

**Feststellung des Jahresabschlusses 2021 nach § 60 Abs. 5 Satz 1 KV  
M-V**

---

<i>Fachamt:</i> Fachbereich Finanzen <i>Bearbeitung:</i> Lisa Thiele	<i>Datum</i> 05.06.2023
---	----------------------------

<i>Beratungsfolge</i>	<i>Geplante Sitzungstermine</i>	<i>Ö / N</i>
Gemeindevertretung Hintersee (Entscheidung)	29.06.2023	Ö

**Sachverhalt**

Das Rechnungsprüfungsamt hat auf Grundlage seiner Prüffeststellungen einen uneingeschränkten Bestätigungsvermerk erteilt. Der Rechnungsprüfungsausschuss teilt die Einschätzung des Rechnungsprüfungsamtes.

Auf der Grundlage des Berichts über die Jahresabschlussprüfung für das Jahr 2021 empfiehlt der Rechnungsprüfungsausschuss der Gemeindevertretung den Jahresabschluss 2021 festzustellen.

Die Bilanzsumme beträgt	1.041.522,71 €
das Jahresergebnis vor Veränderung der Rücklagen 2021 beträgt	79.435,84 €
Das Jahresergebnis 2021 beträgt nach Veränderung der Rücklagen	85.530,63 €
Die Finanzrechnung weist für 2021 einen Finanzmittelüberschuss aus von	91.617,17 €

Der Haushaltsausgleich ist insgesamt nicht gegeben.  
Ein Haushaltssicherungskonzept wurde beschlossen.

Der Rechnungsprüfungsausschuss hat in seiner Sitzung am 31.05.2023 beschlossen, der Gemeindevertretung die Feststellung des Jahresabschlusses der Gemeinde Hintersee zum 31.12.2021 i. d. F. vom 01.03.2023 zu empfehlen.

**Beschlussvorschlag**

Die Gemeindevertretung Hintersee beschließt, den vom Rechnungsprüfungsausschuss und vom Rechnungsprüfungsamt geprüften Jahresabschluss der Gemeinde Hintersee zum 31.12.2021 i. d. F. vom 01.03.2023 festzustellen.

**Anlage/n**

1	JAB 2021 Hintersee öffentlich
---	-------------------------------

## Finanzielle Auswirkungen

	ja	nein			
fin. Auswirkungen im Haushalt berücksichtigt			Deckung durch:	Produkt	Sachkonto
Liegt eine Investition vor?			Folgekosten		

<b>Abstimmungsergebnis</b>			
JA	NEIN	ENTHALTEN	BEFANGEN

\_\_\_\_\_  
Bürgermeister/in

Siegel

\_\_\_\_\_  
stellv. Bürgermeister/in

# **Gemeinde Hintersee**

## **Jahresabschluss 2021**

**Ergebnisrechnung 2021**

Nr.	Ertrags- und Aufwandsarten (gemäß § 44 Absatz 2 GemHVO-Doppik)	Verweis auf Anhang (Ifd. Nr.)	Ansatz 2021	Verände- rung durch Nachtrag 2021	über- und außerplan- mäßige Aufwen- dungen 2021	zweck- gebundene Mehrerträge und ent- sprechende -aufwen- dungen 2021	Inanspruch- nahme der ein- oder ge- genseitigen Deckungs- fähigkeit 2021	Ermächti- gungen 2021	übertragene Ermächti- gungen aus Haushalts- vorjahren	Gesamt- ermäch- tigungen 2021	Ergebnis 2021	Abweichung 2021	Ergebnis 2020	Ergebnis- veränderung gegenüber 2020	Übertra- gung von Ermäch- tigungen in Haushalts- folgejahre													
																in EUR												
																1	2	3	4	5	6	7	8	9	10	11	12	13
01	+ Steuern und ähnliche Abgaben		185.300	0	0,00	0,00	0,00	185.300,00	0,00	185.300,00	182.404,43	-2.895,57	159.511,10	22.893,33	0,00													
02	+ Zuwendungen, allgemeine Umlagen und sonstige Transfererträge		201.900	0	0,00	0,00	0,00	201.900,00	0,00	201.900,00	231.584,93	29.684,93	239.292,56	-7.707,63	0,00													
03	+ Erträge der sozialen Sicherung		0	0	0,00	0,00	0,00	0,00	0,00	0,00	0,00	0,00	0,00	0,00	0,00													
04	+ Öffentlich-rechtliche Leistungsentgelte		76.200	0	0,00	0,00	0,00	76.200,00	0,00	76.200,00	79.110,61	2.910,61	54.441,12	24.669,49	0,00													
05	+ Privatrechtliche Leistungsentgelte		27.500	0	0,00	0,00	0,00	27.500,00	0,00	27.500,00	25.931,95	-1.568,05	36.103,93	-10.171,98	0,00													
06	+ Kostenerstattungen und Kostenumlagen		22.100	0	0,00	2.700,00	0,00	24.800,00	0,00	24.800,00	23.304,53	-1.495,47	15.453,54	7.850,99	0,00													
07	+ Andere aktivierte Eigenleistungen		0	0	0,00	0,00	0,00	0,00	0,00	0,00	0,00	0,00	0,00	0,00	0,00													
08	+ Zinserträge und sonstige Finanzerträge		6.800	0	0,00	0,00	0,00	6.800,00	0,00	6.800,00	5.173,66	-1.626,34	5.149,33	24,33	0,00													
09	+ Sonstige Erträge		21.000	0	0,00	0,00	0,00	21.000,00	0,00	21.000,00	46.137,10	25.137,10	29.675,21	16.461,89	0,00													
10	Summe 1 bis 9 Summe der Erträge (Summe der Nummern 1 bis 9)		540.800	0	0,00	2.700,00	0,00	543.500,00	0,00	543.500,00	593.647,21	50.147,21	539.626,79	54.020,42	0,00													
11	- Personalaufwendungen		19.700	0	0,00	0,00	0,00	19.700,00	0,00	19.700,00	17.185,36	-2.514,64	16.189,59	995,77	0,00													
12	- Versorgungsaufwendungen		0	0	0,00	0,00	0,00	0,00	0,00	0,00	0,00	0,00	0,00	0,00	0,00													
13	- Aufwendungen für Sach- und Dienstleistungen		90.100	0	0,00	0,00	0,00	90.100,00	0,00	90.100,00	85.655,97	-4.444,03	93.784,64	-8.128,67	0,00													
14	- Abschreibungen		45.900	0	0,00	0,00	0,00	45.900,00	0,00	45.900,00	47.459,52	1.559,52	45.795,27	1.664,25	0,00													
15	- Zuwendungen, Umlagen und sonstige Transferaufwendungen		294.100	0	17.600,00	0,00	0,00	311.700,00	0,00	311.700,00	305.147,08	-6.552,92	278.390,59	26.756,49	0,00													
16	- Aufwendungen der sozialen Sicherung		33.700	0	0,00	0,00	0,00	33.700,00	0,00	33.700,00	35.592,15	1.892,15	29.716,67	5.875,48	0,00													
17	- Zinsaufwendungen und sonstige Finanzaufwendungen		2.000	0	0,00	0,00	0,00	2.000,00	0,00	2.000,00	643,29	-1.356,71	1.058,51	-415,22	0,00													
18	- Sonstige Aufwendungen		25.300	0	0,00	2.700,00	0,00	28.000,00	0,00	28.000,00	22.528,00	-5.472,00	11.249,36	11.278,64	0,00													
19	Summe 11 bis 18 Summe der Aufwendungen (Summe der Nummern 11 bis 18)		510.800	0	17.600,00	2.700,00	0,00	531.100,00	0,00	531.100,00	514.211,37	-16.888,63	476.184,63	38.026,74	0,00													
20	Saldo 10,19 Jahresergebnis (Jahresüberschuss/Jahresfehlbetrag) vor Veränderung der Rücklagen (Saldo der Nummern 10 und 19) Nummer 24)		30.000	0	-17.600,00	0,00	0,00	12.400,00	0,00	12.400,00	79.435,84	67.035,84	63.442,16	15.993,68	0,00													
21	- Einstellung in die Kapitalrücklage		0	0	0,00	0,00	0,00	0,00	0,00	0,00	0,00	0,00	23,66	-23,66	0,00													
22	+ Entnahme aus der Kapitalrücklage		4.700	0	0,00	0,00	0,00	4.700,00	0,00	4.700,00	6.094,79	1.394,79	10.585,93	-4.491,14	0,00													
23	- Einstellung in die Rücklage für Belastungen aus dem kommunalen Finanzausgleich		0	0	0,00	0,00	0,00	0,00	0,00	0,00	0,00	0,00	0,00	0,00	0,00													
24	+ Entnahme aus der Rücklage für Belastungen aus dem kommunalen Finanzausgleich		0	0	0,00	0,00	0,00	0,00	0,00	0,00	0,00	0,00	0,00	0,00	0,00													
25	Saldo 20-24 Jahresergebnis (Jahresüberschuss/Jahresfehlbetrag, Nummer 20 zuzüglich Nummer 22 und 24,		34.700	0	-17.600,00	0,00	0,00	17.100,00	0,00	17.100,00	85.530,63	68.430,63	74.004,43	11.526,20	0,00													

# Ergebnisrechnung 2021

Nr.	Ertrags- und Aufwandsarten (gemäß § 44 Absatz 2 GemHVO-Doppik)	Verweis auf Anhang (Ifd. Nr.)	Ansatz 2021	Verände- rung durch Nachtrag 2021	über- und außerplan- mäßige Aufwen- dungen 2021	zweck- gebundene Mehrerträge und ent- sprechende -aufwen- dungen 2021	Inanspruch- nahme der ein- oder ge- genseitigen Deckungs- fähigkeit 2021	Ermächti- gungen 2021	übertragene Ermächti- gungen aus Haushalts- vorjahren	Gesamt- ermäch- tigungen 2021	Ergebnis 2021	Abweichung 2021	Ergebnis 2020	Ergebnis- veränderung gegenüber 2020	Übertra- gung von Ermäch- tigungen in Haushalts- folgejahre
in EUR															
			1	2	3	4	5	6	7	8	9	10	11	12	13
<b>abzüglich Nummern 21 und 23)</b>															
<b>nachrichtlich:</b>															
26	Ergebnisvortrag aus dem Haushaltsvorjahr					0,00				-225.556,57	-128.152,14	97.404,43	-202.156,57	74.004,43	0,00
27	Summe 25 und 26	Ergebnis (Überschuss/Fehlbetrag) zum 31. Dezember des Haushaltsjahres (Summe der Nummer 25 und 26)				0,00				-111.052,14	-42.621,51	68.430,63	-128.152,14	85.530,63	0,00

**Ergebnisrechnung 2021**

Nr.	Ertrags- und Aufwandsarten (gemäß § 44 Absatz 2 GemHVO-Doppik)	Verweis auf Anhang (Ifd. Nr.)	Ansatz 2021	Verände- rung durch Nachtrag 2021	über- und außerplan- mäßige Aufwen- dungen 2021	zweck- gebundene Mehrerträge und ent- sprechende -aufwen- dungen 2021	Inanspruch- nahme der ein- oder ge- genseitigen Deckungs- fähigkeit 2021	Ermächti- gungen 2021	übertragene Ermächti- gungen aus Haushalts- vorjahren	Gesamt- ermäch- tigungen 2021	Ergebnis 2021	Abweichung 2021	Ergebnis 2020	Ergebnis- veränderung gegenüber 2020	Übertra- gung von Ermäch- tigungen in Haushalts- folgejahre
			1	2	3	4	5	6	7	8	9	10	11	12	13
01	+ Steuern und ähnliche Abgaben		185.300	0	0,00	0,00	0,00	185.300,00	0,00	185.300,00	182.404,43	-2.895,57	159.511,10	22.893,33	0,00
	40110000 Grundsteuer A		11.500	0	0,00	0,00	0,00	11.500,00	0,00	11.500,00	11.400,80	-99,20	4.937,56	6.463,24	0,00
	40120000 Grundsteuer B		31.000	0	0,00	0,00	0,00	31.000,00	0,00	31.000,00	35.472,90	4.472,90	34.684,93	787,97	0,00
	40122000 Grundsteuer B für gemeindeeigene Grundstücke		0	0	0,00	0,00	0,00	0,00	0,00	0,00	144,45	144,45	25,23	119,22	0,00
	40131000 Gewerbesteuerzahlungen laufendes Jahr		54.000	0	0,00	0,00	0,00	54.000,00	0,00	54.000,00	47.690,26	-6.309,74	33.910,30	13.779,96	0,00
	40210000 Gemeindeanteil an der Einkommensteuer		74.500	0	0,00	0,00	0,00	74.500,00	0,00	74.500,00	72.734,55	-1.765,45	70.800,67	1.933,88	0,00
	40220000 Gemeindeanteil an der Umsatzsteuer		4.800	0	0,00	0,00	0,00	4.800,00	0,00	4.800,00	6.731,94	1.931,94	5.884,17	847,77	0,00
	40320000 Hundesteuer		1.800	0	0,00	0,00	0,00	1.800,00	0,00	1.800,00	1.781,00	-19,00	1.801,82	-20,82	0,00
	40340000 Zweitwohnungssteuer		7.700	0	0,00	0,00	0,00	7.700,00	0,00	7.700,00	6.448,53	-1.251,47	7.466,42	-1.017,89	0,00
02	+ Zuwendungen, allgemeine Umlagen und sonstige Transfererträge		201.900	0	0,00	0,00	0,00	201.900,00	0,00	201.900,00	231.584,93	29.684,93	239.292,56	-7.707,63	0,00
	41111000 Schlüsselzuweisung		178.000	0	0,00	0,00	0,00	178.000,00	0,00	178.000,00	167.693,10	-10.306,90	178.074,47	-10.381,37	0,00
	41214000 Zuweisungen nach § 27 FAG Konsolidierungshilfen und Sonder- und Ergänzungszuweisungen		0	0	0,00	0,00	0,00	0,00	0,00	0,00	36.542,77	36.542,77	30.979,55	5.563,22	0,00
	41320000 Sonstige allgemeine Zuweisungen (u.a. Pauschale für den Ausgleich von Gewerbesteuermindereinnahmen)		0	0	0,00	0,00	0,00	0,00	0,00	0,00	0,00	0,00	5.716,00	-5.716,00	0,00
	41510000 Erträge aus der Auflösung von Sonderposten aus Zuwendungen		23.900	0	0,00	0,00	0,00	23.900,00	0,00	23.900,00	24.957,44	1.057,44	24.522,54	434,90	0,00
	41842000 vom Land		0	0	0,00	0,00	0,00	0,00	0,00	0,00	2.391,62	2.391,62	0,00	2.391,62	0,00
03	+ Erträge der sozialen Sicherung		0	0	0,00	0,00	0,00	0,00	0,00	0,00	0,00	0,00	0,00	0,00	0,00
04	+ Öffentlich-rechtliche Leistungsentgelte		76.200	0	0,00	0,00	0,00	76.200,00	0,00	76.200,00	79.110,61	2.910,61	54.441,12	24.669,49	0,00
	43223000 Entgelte für die Straßenreinigung		15.000	0	0,00	0,00	0,00	15.000,00	0,00	15.000,00	15.091,92	91,92	14.966,25	125,67	0,00
	43224000 Entgelte für das Bestattungswesen		300	0	0,00	0,00	0,00	300,00	0,00	300,00	240,00	-60,00	480,00	-240,00	0,00
	43229000 Entgelte für Sonstiges		55.000	0	0,00	0,00	0,00	55.000,00	0,00	55.000,00	57.167,06	2.167,06	32.186,73	24.980,33	0,00
	43710000 Erträge aus der Auflösung von Sonderposten für Beiträge und ähnliche Entgelte		3.900	0	0,00	0,00	0,00	3.900,00	0,00	3.900,00	3.837,40	-62,60	3.837,40	0,00	0,00
	43900001 Ertrag aus der Auflösung von Rechnungsabgrenzungsposten für Grabnutzungsentgelte		2.000	0	0,00	0,00	0,00	2.000,00	0,00	2.000,00	2.774,23	774,23	2.970,74	-196,51	0,00
05	+ Privatrechtliche Leistungsentgelte		27.500	0	0,00	0,00	0,00	27.500,00	0,00	27.500,00	25.931,95	-1.568,05	36.103,93	-10.171,98	0,00
	44110000 Mieten und Pachten		0	0	0,00	0,00	0,00	0,00	0,00	0,00	0,00	0,00	10.060,00	-10.060,00	0,00
	44110001 Mieten Kommunale Wohnungen		2.000	0	0,00	0,00	0,00	2.000,00	0,00	2.000,00	1.577,71	-422,29	1.558,43	19,28	0,00
	44110007 Nutzungsgebühren Multiples Haus		1.500	0	0,00	0,00	0,00	1.500,00	0,00	1.500,00	825,00	-675,00	956,26	-131,26	0,00
	44110013 Mieten Objekt 3		24.000	0	0,00	0,00	0,00	24.000,00	0,00	24.000,00	23.529,24	-470,76	23.529,24	0,00	0,00
06	+ Kostenerstattungen und Kostenumlagen		22.100	0	0,00	2.700,00	0,00	24.800,00	0,00	24.800,00	23.304,53	-1.495,47	15.453,54	7.850,99	0,00
	44243000 Kostenerstattungen und Kostenumlagen von Gemeinden und Gemeindeverbänden		9.100	0	0,00	2.700,00	0,00	11.800,00	0,00	11.800,00	11.558,05	-241,95	2.065,17	9.492,88	0,00
	44290000 Kostenerstattungen und Kostenumlagen von Sonstigen		1.700	0	0,00	0,00	0,00	1.700,00	0,00	1.700,00	568,30	-1.131,70	1.864,78	-1.296,48	0,00
	44290005 Betriebskostenerstattungen für kommunale														

**Ergebnisrechnung 2021**

Nr.	Ertrags- und Aufwandsarten (gemäß § 44 Absatz 2 GemHVO-Doppik)	Verweis auf Anhang (Ifd. Nr.)	Ansatz 2021	Verände- rung durch Nachtrag 2021	über- und außerplan- mäßige Aufwen- dungen 2021	zweck- gebundene Mehrerträge und ent- sprechende -aufwen- dungen 2021	Inanspruch- nahme der ein- oder ge- genseitigen Deckungs- fähigkeit 2021	Ermächti- gungen 2021	übertragene Ermächti- gungen aus Haushalts- vorjahren	Gesamt- ermäch- tigungen 2021	Ergebnis 2021	Abweichung 2021	Ergebnis 2020	Ergebnis- veränderung gegenüber 2020	Übertra- gung von Ermäch- tigungen in Haushalts- folgejahre													
																in EUR												
																1	2	3	4	5	6	7	8	9	10	11	12	13
	Wohnungen		11.300	0	0,00	0,00	0,00	11.300,00	0,00	11.300,00	11.178,18	-121,82	11.523,59	-345,41	0,00													
07	+ Andere aktivierte Eigenleistungen		0	0	0,00	0,00	0,00	0,00	0,00	0,00	0,00	0,00	0,00	0,00	0,00													
08	+ Zinserträge und sonstige Finanzerträge		6.800	0	0,00	0,00	0,00	6.800,00	0,00	6.800,00	5.173,66	-1.626,34	5.149,33	24,33	0,00													
	47159000 Zinserträge von sonstigen Banken und Sparkassen		0	0	0,00	0,00	0,00	0,00	0,00	0,00	2,99	2,99	64,85	-61,86	0,00													
	47500000 Finanzerträge aus Beteiligungen an assoziierten Unternehmen		6.700	0	0,00	0,00	0,00	6.700,00	0,00	6.700,00	5.095,67	-1.604,33	5.057,48	38,19	0,00													
	47920000 Vollverzinsung aus Gewerbesteuer (§ 233a AO)		100	0	0,00	0,00	0,00	100,00	0,00	100,00	75,00	-25,00	27,00	48,00	0,00													
09	+ Sonstige Erträge		21.000	0	0,00	0,00	0,00	21.000,00	0,00	21.000,00	46.137,10	25.137,10	29.675,21	16.461,89	0,00													
	45130000 Bestandsveränderungen an unfertigen Leistungen		0	0	0,00	0,00	0,00	0,00	0,00	0,00	-1.202,58	-1.202,58	481,13	-1.683,71	0,00													
	46112000 Erträge aus der Veräußerung von Grundstücken und Gebäuden		13.000	0	0,00	0,00	0,00	13.000,00	0,00	13.000,00	35.358,58	22.358,58	5.696,24	29.662,34	0,00													
	46250000 Konzessionsabgaben		7.000	0	0,00	0,00	0,00	7.000,00	0,00	7.000,00	7.778,72	778,72	7.907,92	-129,20	0,00													
	46270000 Versicherungserstattungen		0	0	0,00	0,00	0,00	0,00	0,00	0,00	202,38	202,38	226,31	-23,93	0,00													
	46270002 Versicherungserstattungen Objekt 2		1.000	0	0,00	0,00	0,00	1.000,00	0,00	1.000,00	0,00	-1.000,00	981,07	-981,07	0,00													
	46290000 Sonstige laufende Erträge (Spenden, Regressansprüche)		0	0	0,00	0,00	0,00	0,00	0,00	0,00	4.000,00	4.000,00	12.500,00	-8.500,00	0,00													
	46611000 Erträge aus der Auflösung von Wertberichtigungen auf Forderungen		0	0	0,00	0,00	0,00	0,00	0,00	0,00	0,00	0,00	1.858,88	-1.858,88	0,00													
	46621000 bei immateriellen Vermögensgegenständen und Vermögensgegenständen des Sachanlagevermögens		0	0	0,00	0,00	0,00	0,00	0,00	0,00	0,00	0,00	23,66	-23,66	0,00													
10	Summe 1 bis 9 (Summe der Nummern 1 bis 9)		540.800	0	0,00	2.700,00	0,00	543.500,00	0,00	543.500,00	593.647,21	50.147,21	539.626,79	54.020,42	0,00													
11	- Personalaufwendungen		19.700	0	0,00	0,00	0,00	19.700,00	0,00	19.700,00	17.185,36	-2.514,64	16.189,59	995,77	0,00													
	50110000 Aufwendungen für ehrenamtlich Tätige (Bürgermeister, Amtsvorsteher)		11.000	0	0,00	0,00	0,00	11.000,00	0,00	11.000,00	10.920,00	-80,00	10.920,00	0,00	0,00													
	50130000 Aufwendungen für ehrenamtlich Tätige (Rats-/Vertretungs- und Ausschussmitglieder)		4.000	0	0,00	0,00	0,00	4.000,00	0,00	4.000,00	1.300,00	-2.700,00	1.380,00	-80,00	0,00													
	50190000 Aufwendungen für sonstige ehrenamtlich Tätige (ehrenamtlich Tätige der Feuerwehr, berufene Bürger in Ausschüssen, u.a.)		3.300	0	0,00	0,00	0,00	3.300,00	0,00	3.300,00	3.180,00	-120,00	3.180,00	0,00	0,00													
	50490000 Beiträge zur gesetzlichen Sozialversicherung für Sonstige		1.400	0	0,00	0,00	0,00	1.400,00	0,00	1.400,00	1.785,36	385,36	709,59	1.075,77	0,00													
12	- Versorgungsaufwendungen		0	0	0,00	0,00	0,00	0,00	0,00	0,00	0,00	0,00	0,00	0,00	0,00													
13	- Aufwendungen für Sach- und Dienstleistungen		90.100	0	0,00	0,00	0,00	90.100,00	0,00	90.100,00	85.655,97	-4.444,03	93.784,64	-8.128,67	0,00													
	52200000 Bewirtschaftungsaufwendungen (Aufwendungen für den Eigenverbrauch der Gemeinde/ nicht umlegbare BK)		17.400	0	0,00	0,00	0,00	17.400,00	0,00	17.400,00	18.679,78	1.279,78	16.513,09	2.166,69	0,00													
	52310000 Unterhaltung der Grundstücke, Außenanlagen, Gebäude und Gebäudeeinrichtungen		7.100	0	0,00	0,00	0,00	7.100,00	0,00	7.100,00	5.660,86	-1.439,14	17.326,46	-11.665,60	0,00													
	52310111 Unterhaltung Objekt 1		0	0	0,00	0,00	0,00	0,00	0,00	0,00	0,00	0,00	1.440,74	-1.440,74	0,00													
	52320000 Bewirtschaftung der Grundstücke, Außenanlagen, Gebäude und Gebäudeeinrichtungen		10.000	0	0,00	0,00	0,00	10.000,00	0,00	10.000,00	10.351,49	351,49	10.685,32	-333,83	0,00													
	52330000 Unterhaltung des Infrastrukturvermögens		5.000	0	0,00	0,00	0,00	5.000,00	0,00	5.000,00	443,08	-4.556,92	8.150,49	-7.707,41	0,00													

# Ergebnisrechnung 2021

Nr.	Ertrags- und Aufwandsarten (gemäß § 44 Absatz 2 GemHVO-Doppik)	Verweis auf Anhang (Ifd. Nr.)	Ansatz 2021	Verände- rung durch Nachtrag 2021	über- und außerplan- mäßige Aufwen- dungen 2021	zweck- gebundene Mehrerträge und ent- sprechende -aufwen- dungen 2021	Inanspruch- nahme der ein- oder ge- genseitigen Deckungs- fähigkeit 2021	Ermächti- gungen 2021	übertragene Ermächti- gungen aus Haushalts- vorjahren	Gesamt- ermäch- tigungen 2021	Ergebnis 2021	Abweichung 2021	Ergebnis 2020	Ergebnis- veränderung gegenüber 2020	Übertra- gung von Ermäch- tigungen in Haushalts- folgejahre
			1	2	3	4	5	6	7	8	9	10	11	12	13
	52341000	Unterhaltung Denkmäler (Grundstücke und bauliche Anlagen)	100	0	0,00	0,00	0,00	100,00	0,00	100,00	0,00	-100,00	0,00	0,00	0,00
	52350100	Unterhaltung von Fahrzeugen	2.500	0	0,00	0,00	0,00	2.500,00	0,00	2.500,00	1.255,05	-1.244,95	6.293,30	-5.038,25	0,00
	52360000	Unterhaltung der Maschinen und technischen Anlagen	300	0	0,00	0,00	0,00	300,00	0,00	300,00	238,00	-62,00	238,00	0,00	0,00
	52380000	Unterhaltung Geringwertige Geräte, Ausstattungs-, Ausrüstungs- und sonstige Gebrauchsgegenstände	1.000	0	0,00	0,00	0,00	1.000,00	0,00	1.000,00	2.723,08	1.723,08	2.847,97	-124,89	0,00
	52380001	Anlagevermögen bis 1.000 EUR Einzelerfassung	2.500	0	0,00	0,00	0,00	2.500,00	0,00	2.500,00	2.058,75	-441,25	1.432,19	626,56	0,00
	52551000	Kostenerstattungen an private Unternehmen	44.200	0	0,00	0,00	0,00	44.200,00	0,00	44.200,00	44.245,88	45,88	27.657,08	16.588,80	0,00
	52590000	Kostenerstattungen an Sonstige	0	0	0,00	0,00	0,00	0,00	0,00	0,00	0,00	0,00	1.200,00	-1.200,00	0,00
14	-	Abschreibungen	45.900	0	0,00	0,00	0,00	45.900,00	0,00	45.900,00	47.459,52	1.559,52	45.795,27	1.664,25	0,00
	53230000	Geleistete Investitionszuschüsse	2.800	0	0,00	0,00	0,00	2.800,00	0,00	2.800,00	2.750,82	-49,18	2.750,82	0,00	0,00
	53410000	Abschreibungen auf bebaute Grundstücke und grundstücksgleiche Rechte mit Wohnbauten	3.100	0	0,00	0,00	0,00	3.100,00	0,00	3.100,00	3.062,34	-37,66	3.062,34	0,00	0,00
	53420000	Abschreibungen auf bebaute Grundstücke und grundstücksgleiche Rechte mit sozialen Einrichtungen	5.000	0	0,00	0,00	0,00	5.000,00	0,00	5.000,00	4.943,07	-56,93	4.943,07	0,00	0,00
	53490000	Abschreibungen auf bebaute Grundstücke und grundstücksgleiche Rechte mit sonstigen Gebäuden	4.400	0	0,00	0,00	0,00	4.400,00	0,00	4.400,00	5.792,96	1.392,96	4.678,07	1.114,89	0,00
	53580000	Abschreibungen auf Straßen, Wege, Plätze und Verkehrslenkungsanlagen	18.000	0	0,00	0,00	0,00	18.000,00	0,00	18.000,00	18.029,00	29,00	17.933,55	95,45	0,00
	53590000	Abschreibungen auf Sonstige Bauten des Infrastrukturvermögens	1.200	0	0,00	0,00	0,00	1.200,00	0,00	1.200,00	1.143,54	-56,46	1.143,55	-0,01	0,00
	53810000	Abschreibungen auf Fahrzeuge	8.300	0	0,00	0,00	0,00	8.300,00	0,00	8.300,00	7.904,96	-395,04	7.904,95	0,01	0,00
	53820000	Abschreibungen auf Maschinen und technische Anlagen	1.200	0	0,00	0,00	0,00	1.200,00	0,00	1.200,00	929,66	-270,34	929,64	0,02	0,00
	53830000	Abschreibungen auf Betriebsvorrichtungen	0	0	0,00	0,00	0,00	0,00	0,00	0,00	1.976,44	1.976,44	1.482,34	494,10	0,00
	53850100	Abschreibungen auf Betriebs- und Geschäftsausstattung	1.900	0	0,00	0,00	0,00	1.900,00	0,00	1.900,00	926,73	-973,27	966,94	-40,21	0,00
15	-	Zuwendungen, Umlagen und sonstige Transferaufwendungen	294.100	0	17.600,00	0,00	0,00	311.700,00	0,00	311.700,00	305.147,08	-6.552,92	278.390,59	26.756,49	0,00
	54143000	Zuweisungen und Zuschüsse für laufende Zwecke an Gemeinden und Gemeindeverbände	37.000	0	0,00	0,00	0,00	37.000,00	0,00	37.000,00	36.283,56	-716,44	35.221,16	1.062,40	0,00
	54151000	Zuweisungen und Zuschüsse für laufende Zwecke an private Unternehmen	0	0	0,00	0,00	0,00	0,00	0,00	0,00	0,00	0,00	134,83	-134,83	0,00
	54190000	Zuweisungen und Zuschüsse für laufende Zwecke an Sonstige	1.900	0	0,00	0,00	0,00	1.900,00	0,00	1.900,00	26,00	-1.874,00	246,29	-220,29	0,00
	54190001	Zuschuss Jugendarbeit	400	0	0,00	0,00	0,00	400,00	0,00	400,00	259,40	-140,60	0,00	259,40	0,00
	54310000	Gewerbesteuerumlage	5.400	0	0,00	0,00	0,00	5.400,00	0,00	5.400,00	4.552,54	-847,46	3.863,71	688,83	0,00
	54421000	Allgemeine Umlagen an Landkreise	131.900	0	0,00	0,00	0,00	131.900,00	0,00	131.900,00	135.318,10	3.418,10	131.842,50	3.475,60	0,00
	54422000	Allgemeine Umlagen an Amt oder geschäftsführende Gemeinde	74.000	0	0,00	0,00	0,00	74.000,00	0,00	74.000,00	67.611,96	-6.388,04	62.435,70	5.176,26	0,00
	54430000	Allgemeine Umlagen an Zweckverbände	43.500	0	17.600,00	0,00	0,00	61.100,00	0,00	61.100,00	61.095,52	-4,48	44.646,40	16.449,12	0,00
16	-	Aufwendungen der sozialen Sicherung	33.700	0	0,00	0,00	0,00	33.700,00	0,00	33.700,00	35.592,15	1.892,15	29.716,67	5.875,48	0,00
	55890000	Kostenbeteiligungen und -erstattungen für sonstige	1.700	0	0,00	0,00	0,00	1.700,00	0,00	1.700,00	0,00	-1.700,00	0,00	0,00	0,00



**Ergebnisrechnung 2021**

Nr.	Ertrags- und Aufwandsarten (gemäß § 44 Absatz 2 GemHVO-Doppik)	Verweis auf Anhang (Ifd. Nr.)	Ansatz 2021	Verände- rung durch Nachtrag 2021	über- und außerplan- mäßige Aufwen- dungen 2021	zweck- gebundene Mehrerträge und ent- sprechende -aufwen- dungen 2021	Inanspruch- nahme der ein- oder ge- genseitigen Deckungs- fähigkeit 2021	Ermächti- gungen 2021	übertragene Ermächti- gungen aus Haushalts- vorjahren	Gesamt- ermäch- tigungen 2021	Ergebnis 2021	Abweichung 2021	Ergebnis 2020	Ergebnis- veränderung gegenüber 2020	Übertra- gung von Ermäch- tigungen in Haushalts- folgejahre
			1	2	3	4	5	6	7	8	9	10	11	12	13
	soziale Leistungen														
	55940000 Zuweisungen und Zuschüsse für laufende Zwecke des Bereichs soziale Sicherung an den öffentlichen Bereich		32.000	0	0,00	0,00	0,00	32.000,00	0,00	32.000,00	35.592,15	3.592,15	29.716,67	5.875,48	0,00
17	- Zinsaufwendungen und sonstige Finanzaufwendungen		2.000	0	0,00	0,00	0,00	2.000,00	0,00	2.000,00	643,29	-1.356,71	1.058,51	-415,22	0,00
	57519000 Zinsaufwendungen an sonstige inländische Kreditinstitute		1.000	0	0,00	0,00	0,00	1.000,00	0,00	1.000,00	0,00	-1.000,00	0,00	0,00	0,00
	57519001 Zinsaufwendungen Kredit 1 an sonstige inländische Kreditinstitute		100	0	0,00	0,00	0,00	100,00	0,00	100,00	45,38	-54,62	87,85	-42,47	0,00
	57519002 Zinsaufwendungen Kredit 2 an sonstige inländische Kreditinstitute		200	0	0,00	0,00	0,00	200,00	0,00	200,00	109,17	-90,83	208,63	-99,46	0,00
	57519004 Zinsaufwendungen Kredit 4 an sonstige inländische Kreditinstitute		100	0	0,00	0,00	0,00	100,00	0,00	100,00	56,51	-43,49	76,33	-19,82	0,00
	57519006 Zinsaufwendungen Kredit 6 an sonstige inländische Kreditinstitute		500	0	0,00	0,00	0,00	500,00	0,00	500,00	432,23	-67,77	489,70	-57,47	0,00
	57910000 Sonstige Zinsen und sonstige Finanzaufwendungen aus der Vollverzinsung der Gewerbesteuer (§ 233a AO)		100	0	0,00	0,00	0,00	100,00	0,00	100,00	0,00	-100,00	196,00	-196,00	0,00
18	- Sonstige Aufwendungen		25.300	0	0,00	2.700,00	0,00	28.000,00	0,00	28.000,00	22.528,00	-5.472,00	11.249,36	11.278,64	0,00
	56120000 Aufwendungen für Aus- und Fortbildung, Umschulung		1.500	0	0,00	0,00	0,00	1.500,00	0,00	1.500,00	0,00	-1.500,00	0,00	0,00	0,00
	56131000 Fahrtkostenerstattung		100	0	0,00	0,00	0,00	100,00	0,00	100,00	0,00	-100,00	0,00	0,00	0,00
	56150000 Aufwendungen für Dienst- und Schutzkleidung, persönliche Ausrüstungsgegenstände		1.500	0	0,00	0,00	0,00	1.500,00	0,00	1.500,00	815,81	-684,19	82,40	733,41	0,00
	56190000 Sonstige Personalnebenaufwendungen (auch Ausgleichsabgabe nach dem Schwerbehindertengesetz)		600	0	0,00	0,00	0,00	600,00	0,00	600,00	146,63	-453,37	82,74	63,89	0,00
	56210000 Mieten, Pachten und Erbbauzinsen		200	0	0,00	0,00	0,00	200,00	0,00	200,00	100,00	-100,00	100,00	0,00	0,00
	56250000 Sachverständigen-, Gerichts- und ähnliche Kosten		13.100	0	0,00	2.700,00	0,00	15.800,00	0,00	15.800,00	15.495,79	-304,21	2.383,72	13.112,07	0,00
	56253000 Gerichts-, Anwalts-, Notar-, Gerichtsvollzieherkosten usw.		0	0	0,00	0,00	0,00	0,00	0,00	0,00	539,70	539,70	0,00	539,70	0,00
	56300000 Geschäftsaufwendungen		1.000	0	0,00	0,00	0,00	1.000,00	0,00	1.000,00	576,36	-423,64	823,26	-246,90	0,00
	56411000 Gebäudeversicherungen		3.200	0	0,00	0,00	0,00	3.200,00	0,00	3.200,00	2.019,00	-1.181,00	2.918,16	-899,16	0,00
	56412000 Kfz-Versicherungen		800	0	0,00	0,00	0,00	800,00	0,00	800,00	556,25	-243,75	590,35	-34,10	0,00
	56416000 Umlagen an Schadensausgleichskassen		600	0	0,00	0,00	0,00	600,00	0,00	600,00	545,52	-54,48	531,70	13,82	0,00
	56420000 Beiträge zu Wirtschaftsverbänden, Berufsvertretungen und Vereinen		1.600	0	0,00	0,00	0,00	1.600,00	0,00	1.600,00	1.248,15	-351,85	1.229,39	18,76	0,00
	56553000 Abgang auf Forderungen		0	0	0,00	0,00	0,00	0,00	0,00	0,00	152,92	152,92	2.128,89	-1.975,97	0,00
	56813000 Grundsteuer B für Gemeindeeigene Grundstücke		0	0	0,00	0,00	0,00	0,00	0,00	0,00	144,45	144,45	25,23	119,22	0,00
	56930000 Repräsentationen		1.100	0	0,00	0,00	0,00	1.100,00	0,00	1.100,00	187,42	-912,58	353,52	-166,10	0,00
19	Summe 11 bis 18 Summe der Aufwendungen (Summe der Nummern 11 bis 18)		510.800	0	17.600,00	2.700,00	0,00	531.100,00	0,00	531.100,00	514.211,37	-16.888,63	476.184,63	38.026,74	0,00
20	Saldo 10,19 Jahresergebnis (Jahresüberschuss/Jahresfehlbetrag) vor Veränderung der Rücklagen		30.000	0	-17.600,00	0,00	0,00	12.400,00	0,00	12.400,00	79.435,84	67.035,84	63.442,16	15.993,68	0,00

**Ergebnisrechnung 2021**

Nr.	Ertrags- und Aufwandsarten (gemäß § 44 Absatz 2 GemHVO-Doppik)	Verweis auf Anhang (Ifd. Nr.)	Ansatz 2021	Verände- rung durch Nachtrag 2021	über- und außerplan- mäßige Aufwen- dungen 2021	zweck- gebundene Mehrerträge und ent- sprechende -aufwen- dungen 2021	Inanspruch- nahme der ein- oder ge- genseitigen Deckungs- fähigkeit 2021	Ermächti- gungen 2021	übertragene Ermächti- gungen aus Haushalts- vorjahren	Gesamt- ermäch- tigungen 2021	Ergebnis 2021	Abweichung 2021	Ergebnis 2020	Ergebnis- veränderung gegenüber 2020	Übertra- gung von Ermäch- tigungen in Haushalts- folgejahre													
																in EUR												
																1	2	3	4	5	6	7	8	9	10	11	12	13
<b>(Saldo der Nummern 10 und 19 Nummer 24)</b>																												
21	- Einstellung in die Kapitalrücklage		0	0	0,00	0,00	0,00	0,00	0,00	0,00	0,00	0,00	23,66	-23,66	0,00													
	59210000 Einstellung in die allgemeine Kapitalrücklage		0	0	0,00	0,00	0,00	0,00	0,00	0,00	0,00	0,00	23,66	-23,66	0,00													
22	+ Entnahme aus der Kapitalrücklage		4.700	0	0,00	0,00	0,00	4.700,00	0,00	4.700,00	6.094,79	1.394,79	10.585,93	-4.491,14	0,00													
	49210000 Entnahme aus der allgemeinen Kapitalrücklage		4.700	0	0,00	0,00	0,00	4.700,00	0,00	4.700,00	4.764,14	64,14	4.764,14	0,00	0,00													
	49220000 Entnahme aus der zweckgebundenen Kapitalrücklage aus investiv gebundenen Zuweisungen		0	0	0,00	0,00	0,00	0,00	0,00	0,00	0,00	0,00	5.821,79	-5.821,79	0,00													
	49230000 Entnahme aus der zweckgebundenen Kapitalrücklage aus Zuweisungen nach § 23,24 FAG MV		0	0	0,00	0,00	0,00	0,00	0,00	0,00	1.330,65	1.330,65	0,00	1.330,65	0,00													
23	- Einstellung in die Rücklage für Belastungen aus dem kommunalen Finanzausgleich		0	0	0,00	0,00	0,00	0,00	0,00	0,00	0,00	0,00	0,00	0,00	0,00													
24	+ Entnahme aus der Rücklage für Belastungen aus dem kommunalen Finanzausgleich		0	0	0,00	0,00	0,00	0,00	0,00	0,00	0,00	0,00	0,00	0,00	0,00													
<b>25</b>	<b>Saldo 20-24 Jahresergebnis (Jahresüberschuss/Jahresfehlbetrag, Nummer 20 zuzüglich Nummer 22 und 24, abzüglich Nummern 21 und 23)</b>		<b>34.700</b>	<b>0</b>	<b>-17.600,00</b>	<b>0,00</b>	<b>0,00</b>	<b>17.100,00</b>	<b>0,00</b>	<b>17.100,00</b>	<b>85.530,63</b>	<b>68.430,63</b>	<b>74.004,43</b>	<b>11.526,20</b>	<b>0,00</b>													
<b>nachrichtlich:</b>																												
26	Ergebnisvortrag aus dem Haushaltsvorjahr					0,00				-225.556,57	-128.152,14	97.404,43	-202.156,57	74.004,43	0,00													
27	Summe 25 und 26 Ergebnis (Überschuss/Fehlbetrag) zum 31. Dezember des Haushaltsjahres (Summe der Nummer 25 und 26)					0,00				-111.052,14	-42.621,51	68.430,63	-128.152,14	85.530,63	0,00													

# Übersicht über Erträge und Aufwendungen zur Ergebnisrechnung 2021

Nr.	Ertrags- und Aufwandsarten (gemäß §44 Absatz 2 GemHVO-Doppik)	Ermächti- gungen 2021	übertragene Ermächti- gungen 2020	Gesamt- ermäch- tigungen 2021	Ergebnis 2021	Abweichung 2021
		in EUR				
		1	2	3	4	5
01	+ Steuern und ähnliche Abgaben	185.300,00	0,00	185.300,00	182.404,43	-2.895,57
	<b>darunter:</b>					
	1.1 Grundsteuer A	11.500,00	0,00	11.500,00	11.400,80	-99,20
	1.2 Grundsteuer B	31.000,00	0,00	31.000,00	35.617,35	4.617,35
	1.3 Gewerbesteuer	54.000,00	0,00	54.000,00	47.690,26	-6.309,74
	1.4 Gemeindeanteil an der Einkommensteuer	74.500,00	0,00	74.500,00	72.734,55	-1.765,45
	1.5 Gemeindeanteil an der Umsatzsteuer	4.800,00	0,00	4.800,00	6.731,94	1.931,94
	1.6 Sonstige Gemeindesteuern	9.500,00	0,00	9.500,00	8.229,53	-1.270,47
02	+ Zuwendungen, allgemeine Umlagen und sonstige Transfererträge	201.900,00	0,00	201.900,00	231.584,93	29.684,93
	<b>darunter:</b>					
	2.1 Schlüsselzuweisungen	178.000,00	0,00	178.000,00	167.693,10	-10.306,90
	2.2 Bedarfszuweisungen	0,00	0,00	0,00	36.542,77	36.542,77
	2.7 Erträge aus der Auflösung von Sonderposten	23.900,00	0,00	23.900,00	24.957,44	1.057,44
	<b>darunter:</b>					
04	+ Öffentlich-rechtliche Leistungsentgelte	76.200,00	0,00	76.200,00	79.110,61	2.910,61
	<b>darunter:</b>					
	4.2 Benutzungsgebühren, Beiträge (soweit diese nicht in einem Sonderposten zu erfassen sind) und ähnliche Entgelte	70.300,00	0,00	70.300,00	72.498,98	2.198,98
	4.3 Erträge aus der Auflösung von Sonderposten für Beiträge und ähnliche Entgelte	3.900,00	0,00	3.900,00	3.837,40	-62,60
05	+ privatrechtliche Leistungsentgelte	27.500,00	0,00	27.500,00	25.931,95	-1.568,05
	<b>darunter:</b>					
	5.1 Privatrechtliche Leistungsentgelte	27.500,00	0,00	27.500,00	25.931,95	-1.568,05
06	+ Kostenerstattungen und Kostenumlagen	24.800,00	0,00	24.800,00	23.304,53	-1.495,47
08	+ Zinserträge und sonstige Finanzerträge	6.800,00	0,00	6.800,00	5.173,66	-1.626,34
	<b>darunter:</b>					
	8.1 Zinserträge	0,00	0,00	0,00	2,99	2,99
	8.2 Sonstige Finanzerträge	6.800,00	0,00	6.800,00	5.170,67	-1.629,33
09	+ Sonstige Erträge	21.000,00	0,00	21.000,00	46.137,10	25.137,10
	<b>darunter:</b>					
	9.1 Erträge aus der Veräußerung von Vermögensgegenständen des Anlagevermögens und des Umlaufvermögens	13.000,00	0,00	13.000,00	35.358,58	22.358,58
	9.3 Erhöhung oder Verminderung des Bestandes an fertigen und unfertigen Erzeugnissen (Saldo)	0,00	0,00	0,00	-1.202,58	-1.202,58
10	Summe 1 bis 9 Summe der Erträge (Summe der Nummer 1 bis 9)	543.500,00	0,00	543.500,00	593.647,21	50.147,21
11	- Personalaufwendungen	19.700,00	0,00	19.700,00	17.185,36	-2.514,64
	<b>darunter:</b>					
13	- Aufwendungen für Sach- und Dienstleistungen	90.100,00	0,00	90.100,00	85.655,97	-4.444,03
	<b>darunter:</b>					

# Übersicht über Erträge und Aufwendungen zur Ergebnisrechnung 2021

Nr.	Ertrags- und Aufwandsarten (gemäß §44 Absatz 2 GemHVO-Doppik)	Ermächti- gungen 2021	übertragene Ermächti- gungen 2020	Gesamt- ermäch- tigungen 2021	Ergebnis 2021	Abweichung 2021	
		in EUR					
		1	2	3	4	5	
	13.1 Aufwendungen für Energie, Wasser, Abwasser und Abfall	17.400,00	0,00	17.400,00	18.679,78	1.279,78	
	13.2 Aufwendungen für Unterhaltung und Bewirtschaftung	28.500,00	0,00	28.500,00	22.730,31	-5.769,69	
14	- Abschreibungen	45.900,00	0,00	45.900,00	47.459,52	1.559,52	
15	- Zuwendungen, Umlagen und sonstige Transferaufwendungen	311.700,00	0,00	311.700,00	305.147,08	-6.552,92	
	<b>darunter:</b>						
	15.1 Zuweisungen und Zuschüsse für laufende Zwecke	39.300,00	0,00	39.300,00	36.568,96	-2.731,04	
	15.3 Gewerbesteuerumlage	5.400,00	0,00	5.400,00	4.552,54	-847,46	
	15.5 Allgemeine Umlagen an Landkreise	131.900,00	0,00	131.900,00	135.318,10	3.418,10	
	15.6 Allgemeine Umlagen an das Amt	74.000,00	0,00	74.000,00	67.611,96	-6.388,04	
	15.7 Allgemeine Umlagen an Zweckverbände	61.100,00	0,00	61.100,00	61.095,52	-4,48	
16	- Aufwendungen der sozialen Sicherung	33.700,00	0,00	33.700,00	35.592,15	1.892,15	
	<b>darunter:</b>						
	16.8 Kostenbeteiligungen und -erstattungen für sonstige soziale Leistungen	1.700,00	0,00	1.700,00	0,00	-1.700,00	
	16.9 Zuweisungen und Zuschüsse für laufende Zwecke des Bereichs soziale Sicherung	32.000,00	0,00	32.000,00	35.592,15	3.592,15	
17	- Zinsaufwendungen und sonstige Finanzaufwendungen	2.000,00	0,00	2.000,00	643,29	-1.356,71	
	<b>darunter:</b>						
	17.1 Zinsaufwendungen	1.900,00	0,00	1.900,00	643,29	-1.256,71	
	17.2 Sonstige Finanzaufwendungen	100,00	0,00	100,00	0,00	-100,00	
18	- Sonstige laufende Aufwendungen	28.000,00	0,00	28.000,00	22.528,00	-5.472,00	
19	Summe 11 bis 18	Summe der Aufwendungen (Summe der Nummer 11 bis 18)	531.100,00	0,00	531.100,00	514.211,37	-16.888,63
20	Saldo 10 und 19	Jahresergebnis (Jahresüberschuss/Jahresfehlbetrag) vor Veränderung der Rücklagen (Saldo 10 und 19)	12.400,00	0,00	12.400,00	79.435,84	67.035,84
22	+ Entnahme aus der Kapitalrücklage		4.700,00	0,00	4.700,00	6.094,79	1.394,79
	<b>darunter:</b>						
25	Saldo 20-24	Jahresergebnis (Jahresüberschuss/Jahresfehlbetrag, Nummer 20 zuzüglich Nummern 22 und 24 abzüglich Nummern 21 und 23)	17.100,00	0,00	17.100,00	85.530,63	68.430,63

# Finanzrechnung 2021

Nr.	Einzahlungs- und Auszahlungsarten (gemäß § 45 Absatz 2 i.V.m. § 3 Absatz 1 Satz 1 GemHVO-Doppik)	Verweis auf Anhang (Ifd. Nr.)	Ansatz 2021	Verände- rung durch Nachtrag	über- und außerplan- mäßige Aus- zahlungen	zweckge- bundene Mehrein- zahlungen und ent- sprechende -auszah- lungen	Inanspruch- nahme der ein- oder gegenseitigen Deckungs- fähigkeit	Ermächti- gungen 2021	übertragene Ermächti- gungen aus Haushalts- vorjahren	Gesamt- ermäch- tigungen 2021	Ergebnis 2021	Abweichung 2021	Ergebnis 2020	Ergebnis- veränderung gegenüber 2020	Übertra- gung von Ermäch- tigungen in Haushalts- folgejahre													
																in EUR												
																1	2	3	4	5	6	7	8	9	10	11	12	13
1	+ Steuern und ähnliche Abgaben		185.300	0	0,00	0,00	0,00	185.300,00	0,00	185.300,00	177.847,58	-7.452,42	172.756,81	5.090,77	0,00													
2	+ Zuwendungen, allgemeine Umlagen und sonstige Transfereinzahlungen		178.000	0	0,00	0,00	0,00	178.000,00	0,00	178.000,00	204.235,87	26.235,87	214.770,02	-10.534,15	0,00													
3	+ Einzahlungen der sozialen Sicherung		0	0	0,00	0,00	0,00	0,00	0,00	0,00	0,00	0,00	4,47	-4,47	0,00													
4	+ Öffentlich-rechtliche Leitungsentgelte		73.300	0	0,00	0,00	0,00	73.300,00	0,00	73.300,00	74.539,80	1.239,80	56.225,91	18.313,89	0,00													
5	+ Privatrechtliche Leistungsentgelte		27.500	0	0,00	0,00	0,00	27.500,00	0,00	27.500,00	26.156,97	-1.343,03	35.573,91	-9.416,94	0,00													
6	+ Kostenersparungen und Kostenumlagen		22.100	0	0,00	2.700,00	0,00	24.800,00	0,00	24.800,00	22.759,41	-2.040,59	16.539,56	6.219,85	0,00													
7	+ Zinseinzahlungen und sonstige Finanzeinzahlungen		6.800	0	0,00	0,00	0,00	6.800,00	0,00	6.800,00	5.173,66	-1.626,34	5.800,62	-626,96	0,00													
8	+ Sonstige laufende Einzahlungen		8.000	0	0,00	0,00	0,00	8.000,00	0,00	8.000,00	11.999,10	3.999,10	13.661,30	-1.662,20	0,00													
9	Summe der laufenden Einzahlungen (Summe der Nummern 1 bis 8)		501.000	0	0,00	2.700,00	0,00	503.700,00	0,00	503.700,00	522.712,39	19.012,39	515.332,60	7.379,79	0,00													
10	- Personalauszahlungen		19.700	0	0,00	0,00	0,00	19.700,00	0,00	19.700,00	17.515,36	-2.184,64	16.219,59	1.295,77	0,00													
11	- Versorgungsauszahlungen		0	0	0,00	0,00	0,00	0,00	0,00	0,00	0,00	0,00	0,00	0,00	0,00													
12	- Auszahlungen für Sach- und Dienstleistungen		90.100	0	0,00	0,00	0,00	90.100,00	0,00	90.100,00	94.777,62	4.677,62	90.360,09	4.417,53	0,00													
13	- Zuwendungen, Umlagen und sonstige Transferauszahlungen		294.100	0	17.600,00	0,00	0,00	311.700,00	0,00	311.700,00	304.799,11	-6.900,89	279.680,38	25.118,73	0,00													
14	- Auszahlungen der sozialen Sicherung		33.700	0	0,00	0,00	0,00	33.700,00	0,00	33.700,00	37.679,34	3.979,34	27.922,39	9.756,95	0,00													
15	- Zinsauszahlungen und sonstige Finanzauszahlungen		2.000	0	0,00	0,00	0,00	2.000,00	0,00	2.000,00	643,29	-1.356,71	1.058,51	-415,22	0,00													
16	- Sonstige laufende Auszahlungen		25.300	0	0,00	2.700,00	0,00	28.000,00	0,00	28.000,00	22.264,30	-5.735,70	9.211,83	13.052,47	0,00													
17	Summe der laufenden Auszahlungen (Summe der Nummern 10 bis 16)		464.900	0	17.600,00	2.700,00	0,00	485.200,00	0,00	485.200,00	477.679,02	-7.520,98	424.452,79	53.226,23	0,00													
18	jahresbezogener Saldo der laufenden Ein- und Auszahlungen vor planmäßiger Tilgung (Saldo der Nummern 9 und 17)		36.100	0	-17.600,00	0,00	0,00	18.500,00	0,00	18.500,00	45.033,37	26.533,37	90.879,81	-45.846,44	0,00													
19	+ Einzahlungen aus Investitionszuwendungen		23.200	0	0,00	0,00	0,00	23.200,00	0,00	23.200,00	23.354,54	154,54	23.216,44	138,10	0,00													
20	+ Einzahlungen aus Beiträgen und ähnlichen Entgelten		0	0	0,00	0,00	0,00	0,00	0,00	0,00	8.469,65	8.469,65	8.525,77	-56,12	0,00													
21	+ Einzahlungen aus Anlagevermögen		15.000	0	0,00	0,00	0,00	15.000,00	0,00	15.000,00	37.500,00	22.500,00	17.790,86	19.709,14	0,00													
22	+ Einzahlungen aus sonstigen Ausleihen und Kreditgewährungen		0	0	0,00	0,00	0,00	0,00	0,00	0,00	0,00	0,00	0,00	0,00	0,00													
23	+ Sonstige Investitionseinzahlungen		0	0	0,00	0,00	0,00	0,00	0,00	0,00	0,00	0,00	0,00	0,00	0,00													
24	Summe der Einzahlungen aus Investitionstätigkeit (Summe der Nummern 19 bis 23)		38.200	0	0,00	0,00	0,00	38.200,00	0,00	38.200,00	69.324,19	31.124,19	49.533,07	19.791,12	0,00													
25	- Auszahlungen für Anlagevermögen		40.000	0	0,00	0,00	0,00	40.000,00	8.000,00	48.000,00	22.740,39	-25.259,61	31.968,52	-9.228,13	35.000,00													
26	- Auszahlungen für sonstige Ausleihen und Kreditgewährungen		0	0	0,00	0,00	0,00	0,00	0,00	0,00	0,00	0,00	0,00	0,00	0,00													
27	- Sonstige Investitionsauszahlungen		0	0	0,00	0,00	0,00	0,00	0,00	0,00	0,00	0,00	0,00	0,00	0,00													

# Finanzrechnung 2021

Nr.	Einzahlungs- und Auszahlungsarten (gemäß § 45 Absatz 2 i.V.m. § 3 Absatz 1 Satz 1 GemHVO-Doppik)	Verweis auf Anhang (Ifd. Nr.)	Ansatz 2021	Verände- rung durch Nachtrag	über- und außerplan- mäßige Aus- zahlungen	zweckge- bundene Mehrein- zahlungen und ent- sprechende -auszah- lungen	Inanspruch- nahme der ein- oder ge- genseitigen Deckungs- fähigkeit	Ermächti- gungen 2021	übertragene Ermächti- gungen aus Haushalts- vorjahren	Gesamt- ermäch- tigungen 2021	Ergebnis 2021	Abweichung 2021	Ergebnis 2020	Ergebnis- veränderung gegenüber 2020	Übertra- gung von Ermäch- tigungen in Haushalts- folgejahre
			1	2	3	4	5	6	7	8	9	10	11	12	13
28	Summe der Auszahlungen aus Investitionstätigkeit (Summe der Nummern 25 bis 27)		40.000	0	0,00	0,00	0,00	40.000,00	8.000,00	48.000,00	22.740,39	-25.259,61	31.968,52	-9.228,13	35.000,00
29	Saldo der Ein- und Auszahlungen aus Investitionstätigkeit (Saldo der Nummern 24 und 28)		-1.800	0	0,00	0,00	0,00	-1.800,00	-8.000,00	-9.800,00	46.583,80	56.383,80	17.564,55	29.019,25	-35.000,00
<b>30</b>	<b>Finanzmittelüberschuss / Finanzmittelfehlbetrag (Summe der Nummern 18 und 29)</b>		<b>34.300</b>	<b>0</b>	<b>-17.600,00</b>	<b>0,00</b>	<b>0,00</b>	<b>16.700,00</b>	<b>-8.000,00</b>	<b>8.700,00</b>	<b>91.617,17</b>	<b>82.917,17</b>	<b>108.444,36</b>	<b>-16.827,19</b>	<b>-35.000,00</b>
31	+ Einzahlungen aus der Aufnahme von Krediten für Investitionen und Investitionsförderungsmaßnahmen		0	0	0,00	0,00	0,00	0,00	0,00	0,00	0,00	0,00	0,00	0,00	0,00
32	- Auszahlungen für planmäßige Tilgung von Krediten für Investitionen und Investitionsförderungsmaßnahmen		16.100	0	0,00	0,00	0,00	16.100,00	0,00	16.100,00	15.904,27	-195,73	15.685,05	219,22	0,00
33	- Sonstige Auszahlungen zur Tilgung von Krediten für Investitionen und Investitionsförderungsmaßnahmen		0	0	0,00	0,00	0,00	0,00	0,00	0,00	0,00	0,00	0,00	0,00	0,00
34	Saldo der Ein- und Auszahlungen aus Krediten für Investitionen und Investitionsförderungsmaßnahmen (Nummer 31 abzüglich Nummern 32 und 33)		-16.100	0	0,00	0,00	0,00	-16.100,00	0,00	-16.100,00	-15.904,27	195,73	-15.685,05	-219,22	0,00
35	Saldo der durchlaufenden Gelder und ungeklärten Zahlungsvorgängen		0	0	0,00	0,00	0,00	0,00	0,00	0,00	0,00	0,00	-441,25	441,25	0,00
<b>36</b>	<b>Veränderung der liquiden Mittel und Kassenkredite (Summe der Nummer 30, 34 und 35)</b>		<b>18.200</b>	<b>0</b>	<b>-17.600,00</b>	<b>0,00</b>	<b>0,00</b>	<b>600,00</b>	<b>-8.000,00</b>	<b>-7.400,00</b>	<b>75.712,90</b>	<b>83.112,90</b>	<b>92.318,06</b>	<b>-16.605,16</b>	<b>-35.000,00</b>
<b>37</b>	<b>Jahresbezogener Saldo der laufenden Ein- und Auszahlungen (Saldo der Nummern 18 und 32)</b>		<b>20.000</b>	<b>0</b>	<b>-17.600,00</b>	<b>0,00</b>	<b>0,00</b>	<b>2.400,00</b>	<b>0,00</b>	<b>2.400,00</b>	<b>29.129,10</b>	<b>26.729,10</b>	<b>75.194,76</b>	<b>-46.065,66</b>	<b>0,00</b>
38	nachrichtlich: Saldo der laufenden Ein- und Auszahlungen zum 31. Dezember des Haushaltsvorjahres										-77.982,53				
39	Saldo der laufenden Ein- und Auszahlungen zum 31. Dezember des Haushaltsjahres (Summe der Nummer 37 und 38) darunter:										-48.853,43				
	Zuführung zum investiven Bereich aus einem positiven Saldo der laufenden Ein- und Auszahlung zum 31. Dezember der Haushaltsvorjahres [Einzahlung in Nummer 23 (sonstige Investitionseinzahlungen) und Auszahlung in Nummer 16 (Sonstige laufende Auszahlungen) enthalten]										0,00				
	Zuführung zur Deckung eines negativen Saldos der laufenden Ein- und Auszahlung zum 31. Dezember der Haushaltsjahres aus dem investiven Bereich [Einzahlung in Nummer 8 (sonstige laufende Einzahlungen) und Auszahlung in Nummer 27 (Sonstige Investitionsauszahlungen) enthalten]										0,00				

# Finanzrechnung 2021

Nr.	Einzahlungs- und Auszahlungsarten (gemäß § 45 Absatz 2 i.V.m. § 3 Absatz 1 Satz 1 GemHVO-Doppik)	Verweis auf Anhang (Ifd. Nr.)	Ansatz 2021	Verände- rung durch Nachtrag	über- und außerplan- mäßige Aus- zahlungen	zweckge- bundene Mehrein- zahlungen und ent- sprechende -auszah- lungen	Inanspruch- nahme der ein- oder gegenseitigen Deckungs- fähigkeit	Ermächti- gungen 2021	übertragene Ermächti- gungen aus Haushalts- vorjahren	Gesamt- ermäch- tigungen 2021	Ergebnis 2021	Abweichung 2021	Ergebnis 2020	Ergebnis- veränderung gegenüber 2020	Übertra- gung von Ermäch- tigungen in Haushalts- folgejahre													
																in EUR												
																1	2	3	4	5	6	7	8	9	10	11	12	13
1	+ Steuern und ähnliche Abgaben		185.300	0	0,00	0,00	0,00	185.300,00	0,00	185.300,00	177.847,58	-7.452,42	172.756,81	5.090,77	0,00													
2	+ Zuwendungen, allgemeine Umlagen und sonstige Transfereinzahlungen		178.000	0	0,00	0,00	0,00	178.000,00	0,00	178.000,00	204.235,87	26.235,87	214.770,02	-10.534,15	0,00													
3	+ Einzahlungen der sozialen Sicherung		0	0	0,00	0,00	0,00	0,00	0,00	0,00	0,00	0,00	4,47	-4,47	0,00													
4	+ Öffentlich-rechtliche Leitungsentgelte		73.300	0	0,00	0,00	0,00	73.300,00	0,00	73.300,00	74.539,80	1.239,80	56.225,91	18.313,89	0,00													
5	+ Privatrechtliche Leistungsentgelte		27.500	0	0,00	0,00	0,00	27.500,00	0,00	27.500,00	26.156,97	-1.343,03	35.573,91	-9.416,94	0,00													
6	+ Kostenersatzungen und Kostenumlagen		22.100	0	0,00	2.700,00	0,00	24.800,00	0,00	24.800,00	22.759,41	-2.040,59	16.539,56	6.219,85	0,00													
7	+ Zinseinzahlungen und sonstige Finanzeinzahlungen		6.800	0	0,00	0,00	0,00	6.800,00	0,00	6.800,00	5.173,66	-1.626,34	5.800,62	-626,96	0,00													
8	+ Sonstige laufende Einzahlungen		8.000	0	0,00	0,00	0,00	8.000,00	0,00	8.000,00	11.999,10	3.999,10	13.661,30	-1.662,20	0,00													
9	Summe der laufenden Einzahlungen (Summe der Nummern 1 bis 8)		501.000	0	0,00	2.700,00	0,00	503.700,00	0,00	503.700,00	522.712,39	19.012,39	515.332,60	7.379,79	0,00													
10	- Personalauszahlungen		19.700	0	0,00	0,00	0,00	19.700,00	0,00	19.700,00	17.515,36	-2.184,64	16.219,59	1.295,77	0,00													
11	- Versorgungsauszahlungen		0	0	0,00	0,00	0,00	0,00	0,00	0,00	0,00	0,00	0,00	0,00	0,00													
12	- Auszahlungen für Sach- und Dienstleistungen		90.100	0	0,00	0,00	0,00	90.100,00	0,00	90.100,00	94.777,62	4.677,62	90.360,09	4.417,53	0,00													
13	- Zuwendungen, Umlagen und sonstige Transferauszahlungen		294.100	0	17.600,00	0,00	0,00	311.700,00	0,00	311.700,00	304.799,11	-6.900,89	279.680,38	25.118,73	0,00													
14	- Auszahlungen der sozialen Sicherung		33.700	0	0,00	0,00	0,00	33.700,00	0,00	33.700,00	37.679,34	3.979,34	27.922,39	9.756,95	0,00													
15	- Zinsauszahlungen und sonstige Finanzauszahlungen		2.000	0	0,00	0,00	0,00	2.000,00	0,00	2.000,00	643,29	-1.356,71	1.058,51	-415,22	0,00													
16	- Sonstige laufende Auszahlungen		25.300	0	0,00	2.700,00	0,00	28.000,00	0,00	28.000,00	22.264,30	-5.735,70	9.211,83	13.052,47	0,00													
17	Summe der laufenden Auszahlungen (Summe der Nummern 10 bis 16)		464.900	0	17.600,00	2.700,00	0,00	485.200,00	0,00	485.200,00	477.679,02	-7.520,98	424.452,79	53.226,23	0,00													
18	jahresbezogener Saldo der laufenden Ein- und Auszahlungen vor planmäßiger Tilgung (Saldo der Nummern 9 und 17)		36.100	0	-17.600,00	0,00	0,00	18.500,00	0,00	18.500,00	45.033,37	26.533,37	90.879,81	-45.846,44	0,00													
19	+ Einzahlungen aus Investitionszuwendungen		23.200	0	0,00	0,00	0,00	23.200,00	0,00	23.200,00	23.354,54	154,54	23.216,44	138,10	0,00													
20	+ Einzahlungen aus Beiträgen und ähnlichen Entgelten		0	0	0,00	0,00	0,00	0,00	0,00	0,00	8.469,65	8.469,65	8.525,77	-56,12	0,00													
21	+ Einzahlungen aus Anlagevermögen		15.000	0	0,00	0,00	0,00	15.000,00	0,00	15.000,00	37.500,00	22.500,00	17.790,86	19.709,14	0,00													
22	+ Einzahlungen aus sonstigen Ausleihen und Kreditgewährungen		0	0	0,00	0,00	0,00	0,00	0,00	0,00	0,00	0,00	0,00	0,00	0,00													
23	+ Sonstige Investitionseinzahlungen		0	0	0,00	0,00	0,00	0,00	0,00	0,00	0,00	0,00	0,00	0,00	0,00													
24	Summe der Einzahlungen aus Investitionstätigkeit (Summe der Nummern 19 bis 23)		38.200	0	0,00	0,00	0,00	38.200,00	0,00	38.200,00	69.324,19	31.124,19	49.533,07	19.791,12	0,00													
25	- Auszahlungen für Anlagevermögen		40.000	0	0,00	0,00	0,00	40.000,00	8.000,00	48.000,00	22.740,39	-25.259,61	31.968,52	-9.228,13	35.000,00													
26	- Auszahlungen für sonstige Ausleihen und Kreditgewährungen		0	0	0,00	0,00	0,00	0,00	0,00	0,00	0,00	0,00	0,00	0,00	0,00													
27	- Sonstige Investitionsauszahlungen		0	0	0,00	0,00	0,00	0,00	0,00	0,00	0,00	0,00	0,00	0,00	0,00													

# Finanzrechnung 2021

Nr.	Einzahlungs- und Auszahlungsarten (gemäß § 45 Absatz 2 i.V.m. § 3 Absatz 1 Satz 1 GemHVO-Doppik)	Verweis auf Anhang (Ifd. Nr.)	Ansatz 2021	Verände- rung durch Nachtrag	über- und außerplan- mäßige Aus- zahlungen	zweckge- bundene Mehrein- zahlungen und ent- sprechende -auszah- lungen	Inanspruch- nahme der ein- oder ge- genseitigen Deckungs- fähigkeit	Ermächti- gungen 2021	übertragene Ermächti- gungen aus Haushalts- vorjahren	Gesamt- ermäch- tigungen 2021	Ergebnis 2021	Abweichung 2021	Ergebnis 2020	Ergebnis- veränderung gegenüber 2020	Übertra- gung von Ermäch- tigungen in Haushalts- folgejahre
			1	2	3	4	5	6	7	8	9	10	11	12	13
28	Summe der Auszahlungen aus Investitionstätigkeit (Summe der Nummern 25 bis 27)		40.000	0	0,00	0,00	0,00	40.000,00	8.000,00	48.000,00	22.740,39	-25.259,61	31.968,52	-9.228,13	35.000,00
29	Saldo der Ein- und Auszahlungen aus Investitionstätigkeit (Saldo der Nummern 24 und 28)		-1.800	0	0,00	0,00	0,00	-1.800,00	-8.000,00	-9.800,00	46.583,80	56.383,80	17.564,55	29.019,25	-35.000,00
<b>30</b>	<b>Finanzmittelüberschuss / Finanzmittelfehlbetrag (Summe der Nummern 18 und 29)</b>		<b>34.300</b>	<b>0</b>	<b>-17.600,00</b>	<b>0,00</b>	<b>0,00</b>	<b>16.700,00</b>	<b>-8.000,00</b>	<b>8.700,00</b>	<b>91.617,17</b>	<b>82.917,17</b>	<b>108.444,36</b>	<b>-16.827,19</b>	<b>-35.000,00</b>
31	+ Einzahlungen aus der Aufnahme von Krediten für Investitionen und Investitionsförderungsmaßnahmen		0	0	0,00	0,00	0,00	0,00	0,00	0,00	0,00	0,00	0,00	0,00	0,00
32	- Auszahlungen für planmäßige Tilgung von Krediten für Investitionen und Investitionsförderungsmaßnahmen		16.100	0	0,00	0,00	0,00	16.100,00	0,00	16.100,00	15.904,27	-195,73	15.685,05	219,22	0,00
33	- Sonstige Auszahlungen zur Tilgung von Krediten für Investitionen und Investitionsförderungsmaßnahmen		0	0	0,00	0,00	0,00	0,00	0,00	0,00	0,00	0,00	0,00	0,00	0,00
34	Saldo der Ein- und Auszahlungen aus Krediten für Investitionen und Investitionsförderungsmaßnahmen (Nummer 31 abzüglich Nummern 32 und 33)		-16.100	0	0,00	0,00	0,00	-16.100,00	0,00	-16.100,00	-15.904,27	195,73	-15.685,05	-219,22	0,00
35	Saldo der durchlaufenden Gelder und ungeklärten Zahlungsvorgängen		0	0	0,00	0,00	0,00	0,00	0,00	0,00	0,00	0,00	-441,25	441,25	0,00
<b>36</b>	<b>Veränderung der liquiden Mittel und Kassenkredite (Summe der Nummer 30, 34 und 35)</b>		<b>18.200</b>	<b>0</b>	<b>-17.600,00</b>	<b>0,00</b>	<b>0,00</b>	<b>600,00</b>	<b>-8.000,00</b>	<b>-7.400,00</b>	<b>75.712,90</b>	<b>83.112,90</b>	<b>92.318,06</b>	<b>-16.605,16</b>	<b>-35.000,00</b>
<b>37</b>	<b>Jahresbezogener Saldo der laufenden Ein- und Auszahlungen (Saldo der Nummern 18 und 32)</b>		<b>20.000</b>	<b>0</b>	<b>-17.600,00</b>	<b>0,00</b>	<b>0,00</b>	<b>2.400,00</b>	<b>0,00</b>	<b>2.400,00</b>	<b>29.129,10</b>	<b>26.729,10</b>	<b>75.194,76</b>	<b>-46.065,66</b>	<b>0,00</b>
38	nachrichtlich: Saldo der laufenden Ein- und Auszahlungen zum 31. Dezember des Haushaltsvorjahres										-77.982,53				
39	Saldo der laufenden Ein- und Auszahlungen zum 31. Dezember des Haushaltsjahres (Summe der Nummer 37 und 38) darunter:										-48.853,43				
	Zuführung zum investiven Bereich aus einem positiven Saldo der laufenden Ein- und Auszahlung zum 31. Dezember der Haushaltsvorjahres [Einzahlung in Nummer 23 (sonstige Investitionseinzahlungen) und Auszahlung in Nummer 16 (Sonstige laufende Auszahlungen) enthalten]										0,00				
	Zuführung zur Deckung eines negativen Saldos der laufenden Ein- und Auszahlung zum 31. Dezember der Haushaltsjahres aus dem investiven Bereich [Einzahlung in Nummer 8 (sonstige laufende Einzahlungen) und Auszahlung in Nummer 27 (Sonstige Investitionsauszahlungen) enthalten]										0,00				



# Übersicht der Teilrechnungen 2021

Budget	Jahresergebnisse der Teilergebnisrechnungen nach Verrechnung der internen Leistungsbeziehungen	Ergebnis 2020	Fortgeschrie- bener Ansatz 2021	Ergebnis 2021	Vergleich Ergebnis / fortgeschrie- bener Ansatz 2021	Ermächti- gungsüber- tragung
		in EUR				
		1	2	3	4	5
80 01	Kämmerei und Hauptamt	-93.427,91	-101.100	-95.529,66	5.570,34	0,00
80 02	Bau- und Ordnungsamt	-26.332,41	-46.700	-11.677,88	35.022,12	0,00
90 01	Zentrale Finanzdienstleistungen	183.202,48	160.200	186.643,38	26.443,38	0,00
	<b>Teilergebnisrechnungen zusammen</b>	<b>63.442,16</b>	<b>12.400</b>	<b>79.435,84</b>	<b>67.035,84</b>	<b>0,00</b>

Budget	Finanzmittelüberschüsse / -fehlbedarfe der Teilfinanzrechnungen	Ergebnis 2020	Fortgeschrie- bener Ansatz 2021	Ergebnis 2021	Vergleich Ergebnis / fortgeschrie- bener Ansatz 2021	Ermächti- gungsüber- tragung
		in EUR				
		1	2	3	4	5
80 01	Kämmerei und Hauptamt	-91.204,53	-100.300	-95.960,49	4.339,51	0,00
80 02	Bau- und Ordnungsamt	-21.649,06	-74.400	-18.364,10	56.035,90	-35.000,00
90 01	Zentrale Finanzdienstleistungen	220.856,70	183.400	205.941,76	22.541,76	0,00
	<b>Teilfinanzrechnungen zusammen</b>	<b>108.003,11</b>	<b>8.700</b>	<b>91.617,17</b>	<b>82.917,17</b>	<b>-35.000,00</b>

**Übersicht der Teilrechnungen 2021****Teilergebnisrechnung**

Nr.	Ertrags- und Aufwandsarten (gemäß § 4 Absatz 5 GemHVO-Doppik)	Summe aller Teilhaushalte		Teilhaushalt 80 01		
		Gesamtermächtigung	Ergebnis	Gesamtermächtigung	Ergebnis	
		in EUR				
		1	2	3	4	
1	+ Steuern und ähnliche Abgaben	185.300,00	182.404,43	0,00	0,00	
2	+ Zuwendungen, allgemeine Umlagen und sonstige Transfererträge	201.900,00	231.584,93	3.000,00	2.471,87	
4	+ öffentlich-rechtliche Leistungsentgelte	76.200,00	79.110,61	55.000,00	57.167,06	
5	+ privatrechtliche Leistungsentgelte	27.500,00	25.931,95	1.500,00	825,00	
6	+ Kostenerstattungen und Kostenumlagen	24.800,00	23.304,53	11.400,00	11.729,53	
8	+ Zinserträge und sonstige Finanzerträge	6.800,00	5.173,66	0,00	0,00	
9	+ sonstige Erträge	21.000,00	46.137,10	7.000,00	7.981,10	
10	Summe 1 bis 9	Summe der Erträge (Summe der Nummern 1 bis 9)	543.500,00	593.647,21	77.900,00	80.174,56
11	- Personalaufwendungen	19.700,00	17.185,36	17.600,00	15.205,36	
13	- Aufwendungen für Sach- und Dienstleistungen	90.100,00	85.655,97	8.000,00	6.731,73	
14	- Abschreibungen	45.900,00	47.459,52	3.800,00	3.204,87	
15	- Zuwendungen, Umlagen und sonstige Transferaufwendungen	311.700,00	305.147,08	99.700,00	97.405,08	
16	- Aufwendungen der sozialen Sicherung	33.700,00	35.592,15	32.000,00	35.592,15	
17	- Zinsaufwendungen und sonstige Finanzaufwendungen	2.000,00	643,29	0,00	0,00	
18	- sonstige Aufwendungen	28.000,00	22.528,00	17.900,00	17.565,03	
19	Summe 11 bis 18	Summe der Aufwendungen (Summe der Nummern 11 bis 18)	531.100,00	514.211,37	179.000,00	175.704,22
20	Saldo 10 und 19	Jahresergebnis des Teilhaushaltes vor Verrechnung der internen Leistungsbeziehungen und vor Veränderung der Rücklagen (Saldo der Nummern 10 und 19)	12.400,00	79.435,84	-101.100,00	-95.529,66
23	Saldo 20,21,22	<b>Jahresergebnis des Teilhaushaltes nach der Verrechnung der internen Leistungsbeziehungen und vor Veränderung der Rücklagen (Nummer 20 zuzüglich Nummer 21 abzüglich Nummer 22)</b>	<b>12.400,00</b>	<b>79.435,84</b>	<b>-101.100,00</b>	<b>-95.529,66</b>

**Übersicht der Teilrechnungen 2021****Teilergebnisrechnung**

Nr.	Ertrags- und Aufwandsarten (gemäß § 4 Absatz 5 GemHVO-Doppik)	Summe aller Teilhaushalte		Teilhaushalt 80 02		
		Gesamtermächtigung	Ergebnis	Gesamtermächtigung	Ergebnis	
		in EUR				
		1	2	3	4	
1	+ Steuern und ähnliche Abgaben	185.300,00	182.404,43	0,00	0,00	
2	+ Zuwendungen, allgemeine Umlagen und sonstige Transfererträge	201.900,00	231.584,93	18.100,00	22.126,17	
4	+ öffentlich-rechtliche Leistungsentgelte	76.200,00	79.110,61	21.200,00	21.943,55	
5	+ privatrechtliche Leistungsentgelte	27.500,00	25.931,95	26.000,00	25.106,95	
6	+ Kostenerstattungen und Kostenumlagen	24.800,00	23.304,53	13.400,00	11.575,00	
8	+ Zinserträge und sonstige Finanzerträge	6.800,00	5.173,66	0,00	0,00	
9	+ sonstige Erträge	21.000,00	46.137,10	14.000,00	38.156,00	
10	Summe 1 bis 9	Summe der Erträge (Summe der Nummern 1 bis 9)	543.500,00	593.647,21	92.700,00	118.907,67
11	- Personalaufwendungen	19.700,00	17.185,36	2.100,00	1.980,00	
13	- Aufwendungen für Sach- und Dienstleistungen	90.100,00	85.655,97	82.100,00	78.924,24	
14	- Abschreibungen	45.900,00	47.459,52	39.300,00	41.503,83	
15	- Zuwendungen, Umlagen und sonstige Transferaufwendungen	311.700,00	305.147,08	3.200,00	2.724,14	
16	- Aufwendungen der sozialen Sicherung	33.700,00	35.592,15	1.700,00	0,00	
17	- Zinsaufwendungen und sonstige Finanzaufwendungen	2.000,00	643,29	900,00	643,29	
18	- sonstige Aufwendungen	28.000,00	22.528,00	10.100,00	4.810,05	
19	Summe 11 bis 18	Summe der Aufwendungen (Summe der Nummern 11 bis 18)	531.100,00	514.211,37	139.400,00	130.585,55
20	Saldo 10 und 19	Jahresergebnis des Teilhaushaltes vor Verrechnung der internen Leistungsbeziehungen und vor Veränderung der Rücklagen (Saldo der Nummern 10 und 19)	12.400,00	79.435,84	-46.700,00	-11.677,88
23	Saldo 20,21,22	<b>Jahresergebnis des Teilhaushaltes nach der Verrechnung der internen Leistungsbeziehungen und vor Veränderung der Rücklagen (Nummer 20 zuzüglich Nummer 21 abzüglich Nummer 22)</b>	<b>12.400,00</b>	<b>79.435,84</b>	<b>-46.700,00</b>	<b>-11.677,88</b>

# Übersicht der Teilrechnungen 2021

## Teilergebnisrechnung

Nr.	Ertrags- und Aufwandsarten (gemäß § 4 Absatz 5 GemHVO-Doppik)	Summe aller Teilhaushalte		Teilhaushalt 90 01		
		Gesamtermächtigung	Ergebnis	Gesamtermächtigung	Ergebnis	
		in EUR				
		1	2	3	4	
1	+ Steuern und ähnliche Abgaben	185.300,00	182.404,43	185.300,00	182.404,43	
2	+ Zuwendungen, allgemeine Umlagen und sonstige Transfererträge	201.900,00	231.584,93	180.800,00	206.986,89	
4	+ öffentlich-rechtliche Leistungsentgelte	76.200,00	79.110,61	0,00	0,00	
5	+ privatrechtliche Leistungsentgelte	27.500,00	25.931,95	0,00	0,00	
6	+ Kostenerstattungen und Kostenumlagen	24.800,00	23.304,53	0,00	0,00	
8	+ Zinserträge und sonstige Finanzerträge	6.800,00	5.173,66	6.800,00	5.173,66	
9	+ sonstige Erträge	21.000,00	46.137,10	0,00	0,00	
10	Summe 1 bis 9	Summe der Erträge (Summe der Nummern 1 bis 9)	543.500,00	593.647,21	372.900,00	394.564,98
11	- Personalaufwendungen	19.700,00	17.185,36	0,00	0,00	
13	- Aufwendungen für Sach- und Dienstleistungen	90.100,00	85.655,97	0,00	0,00	
14	- Abschreibungen	45.900,00	47.459,52	2.800,00	2.750,82	
15	- Zuwendungen, Umlagen und sonstige Transferaufwendungen	311.700,00	305.147,08	208.800,00	205.017,86	
16	- Aufwendungen der sozialen Sicherung	33.700,00	35.592,15	0,00	0,00	
17	- Zinsaufwendungen und sonstige Finanzaufwendungen	2.000,00	643,29	1.100,00	0,00	
18	- sonstige Aufwendungen	28.000,00	22.528,00	0,00	152,92	
19	Summe 11 bis 18	Summe der Aufwendungen (Summe der Nummern 11 bis 18)	531.100,00	514.211,37	212.700,00	207.921,60
20	Saldo 10 und 19	Jahresergebnis des Teilhaushaltes vor Verrechnung der internen Leistungsbeziehungen und vor Veränderung der Rücklagen (Saldo der Nummern 10 und 19)	12.400,00	79.435,84	160.200,00	186.643,38
23	Saldo 20,21,22	<b>Jahresergebnis des Teilhaushaltes nach der Verrechnung der internen Leistungsbeziehungen und vor Veränderung der Rücklagen (Nummer 20 zuzüglich Nummer 21 abzüglich Nummer 22)</b>	<b>12.400,00</b>	<b>79.435,84</b>	<b>160.200,00</b>	<b>186.643,38</b>

**Übersicht der Teilrechnungen 2021**

## Teilfinanzrechnung

Nr.	Ein- und Auszahlungsarten (gem. § 4 Absatz 6 GemHVO-Doppik)	Summe aller Teilhaushalte		Teilhaushalt 80 01	
		Gesamtermächtigung	Ergebnis	Gesamtermächtigung	Ergebnis
		in EUR			
		1	2	3	4
1	+ Steuern und ähnliche Abgaben	185.300,00	177.847,58	0,00	0,00
2	+ Zuwendungen, allgemeine Umlagen und sonstige Transferleistungen	178.000,00	204.235,87	0,00	0,00
4	+ Öffentlich-rechtliche Leistungsentgelte	73.300,00	74.539,80	55.000,00	57.125,92
5	+ Privatrechtliche Leistungsentgelte	27.500,00	26.156,97	1.500,00	700,00
6	+ Kostenerstattungen und Kostenumlagen	24.800,00	22.759,41	11.400,00	11.930,43
7	+ Zinseinzahlungen und sonstige Finanzeinzahlungen	6.800,00	5.173,66	0,00	0,00
8	+ Sonstige laufende Einzahlungen	8.000,00	11.999,10	7.000,00	7.999,10
9	Summe der laufenden Einzahlungen (Summe der Nummer 1 bis 8)	503.700,00	522.712,39	74.900,00	77.755,45
10	- Personalauszahlungen	19.700,00	17.515,36	17.600,00	15.535,36
12	- Auszahlungen für Sach- und Dienstleistungen	90.100,00	94.777,62	8.000,00	5.641,91
13	- Zuwendungen, Umlagen und sonstige Transferauszahlungen	311.700,00	304.799,11	99.700,00	97.405,08
14	- Auszahlungen der sozialen Sicherung	33.700,00	37.679,34	32.000,00	37.679,34
15	- Zinsauszahlungen und sonstige Finanzauszahlungen	2.000,00	643,29	0,00	0,00
16	- Sonstige laufende Auszahlungen	28.000,00	22.264,30	17.900,00	17.454,25
17	Summe der laufenden Auszahlungen (Summe der Nummer 10 bis 16)	485.200,00	477.679,02	175.200,00	173.715,94
18	jahresbezogener Saldo der laufenden Ein- und Auszahlungen vor planmäßiger Tilgung (Saldo der Nummern 9 und 17)	18.500,00	45.033,37	-100.300,00	-95.960,49
18.2	18.2 jahresbezogener Saldo der laufenden Ein- und Auszahlungen vor planmäßiger Tilgung nach Verrechnung der internen Leistungsbeziehungen (Summe der Nummern 18 und 18.1)	18.500,00	45.033,37	-100.300,00	-95.960,49
19	+ Einzahlungen aus Investitionszuwendungen	23.200,00	23.354,54	0,00	0,00
20	+ Einzahlungen aus Beiträgen und ähnlichen Entgelten	0,00	8.469,65	0,00	0,00
21	+ Einzahlungen aus Anlagevermögen	15.000,00	37.500,00	0,00	0,00
24	Summe der Einzahlungen aus Investitionstätigkeit (Summe der Nummern 19 bis 23)	38.200,00	69.324,19	0,00	0,00
25	- Auszahlungen für Anlagevermögen	48.000,00	22.740,39	0,00	0,00

**Übersicht der Teilrechnungen 2021**

## Teilfinanzrechnung

Nr.	Ein- und Auszahlungsarten (gem. § 4 Absatz 6 GemHVO-Doppik)	Summe aller Teilhaushalte		Teilhaushalt 80 02	
		Gesamtermächtigung	Ergebnis	Gesamtermächtigung	Ergebnis
		in EUR			
		1	2	3	4
1	+ Steuern und ähnliche Abgaben	185.300,00	177.847,58	0,00	0,00
2	+ Zuwendungen, allgemeine Umlagen und sonstige Transferleistungen	178.000,00	204.235,87	0,00	0,00
4	+ Öffentlich-rechtliche Leistungsentgelte	73.300,00	74.539,80	18.300,00	17.413,88
5	+ Privatrechtliche Leistungsentgelte	27.500,00	26.156,97	26.000,00	25.456,97
6	+ Kostenerstattungen und Kostenumlagen	24.800,00	22.759,41	13.400,00	10.828,98
7	+ Zinseinzahlungen und sonstige Finanzeinzahlungen	6.800,00	5.173,66	0,00	0,00
8	+ Sonstige laufende Einzahlungen	8.000,00	11.999,10	1.000,00	4.000,00
9	Summe der laufenden Einzahlungen (Summe der Nummer 1 bis 8)	503.700,00	522.712,39	58.700,00	57.699,83
10	- Personalauszahlungen	19.700,00	17.515,36	2.100,00	1.980,00
12	- Auszahlungen für Sach- und Dienstleistungen	90.100,00	94.777,62	82.100,00	89.135,71
13	- Zuwendungen, Umlagen und sonstige Transferauszahlungen	311.700,00	304.799,11	3.200,00	2.724,14
14	- Auszahlungen der sozialen Sicherung	33.700,00	37.679,34	1.700,00	0,00
15	- Zinsauszahlungen und sonstige Finanzauszahlungen	2.000,00	643,29	900,00	643,29
16	- Sonstige laufende Auszahlungen	28.000,00	22.264,30	10.100,00	4.810,05
17	Summe der laufenden Auszahlungen (Summe der Nummer 10 bis 16)	485.200,00	477.679,02	100.100,00	99.293,19
18	jahresbezogener Saldo der laufenden Ein- und Auszahlungen vor planmäßiger Tilgung (Saldo der Nummern 9 und 17)	18.500,00	45.033,37	-41.400,00	-41.593,36
18.2	18.2 jahresbezogener Saldo der laufenden Ein- und Auszahlungen vor planmäßiger Tilgung nach Verrechnung der internen Leistungsbeziehungen (Summe der Nummern 18 und 18.1)	18.500,00	45.033,37	-41.400,00	-41.593,36
19	+ Einzahlungen aus Investitionszuwendungen	23.200,00	23.354,54	0,00	0,00
20	+ Einzahlungen aus Beiträgen und ähnlichen Entgelten	0,00	8.469,65	0,00	8.469,65
21	+ Einzahlungen aus Anlagevermögen	15.000,00	37.500,00	15.000,00	37.500,00
24	Summe der Einzahlungen aus Investitionstätigkeit (Summe der Nummern 19 bis 23)	38.200,00	69.324,19	15.000,00	45.969,65
25	- Auszahlungen für Anlagevermögen	48.000,00	22.740,39	48.000,00	22.740,39

**Übersicht der Teilrechnungen 2021**

## Teilfinanzrechnung

Nr.	Ein- und Auszahlungsarten (gem. § 4 Absatz 6 GemHVO-Doppik)	Summe aller Teilhaushalte		Teilhaushalt 90 01	
		Gesamtermächtigung	Ergebnis	Gesamtermächtigung	Ergebnis
		in EUR			
		1	2	3	4
1	+ Steuern und ähnliche Abgaben	185.300,00	177.847,58	185.300,00	177.847,58
2	+ Zuwendungen, allgemeine Umlagen und sonstige Transferleistungen	178.000,00	204.235,87	178.000,00	204.235,87
4	+ Öffentlich-rechtliche Leistungsentgelte	73.300,00	74.539,80	0,00	0,00
5	+ Privatrechtliche Leistungsentgelte	27.500,00	26.156,97	0,00	0,00
6	+ Kostenerstattungen und Kostenumlagen	24.800,00	22.759,41	0,00	0,00
7	+ Zinseinzahlungen und sonstige Finanzeinzahlungen	6.800,00	5.173,66	6.800,00	5.173,66
8	+ Sonstige laufende Einzahlungen	8.000,00	11.999,10	0,00	0,00
9	Summe der laufenden Einzahlungen (Summe der Nummer 1 bis 8)	503.700,00	522.712,39	370.100,00	387.257,11
10	- Personalauszahlungen	19.700,00	17.515,36	0,00	0,00
12	- Auszahlungen für Sach- und Dienstleistungen	90.100,00	94.777,62	0,00	0,00
13	- Zuwendungen, Umlagen und sonstige Transferauszahlungen	311.700,00	304.799,11	208.800,00	204.669,89
14	- Auszahlungen der sozialen Sicherung	33.700,00	37.679,34	0,00	0,00
15	- Zinsauszahlungen und sonstige Finanzauszahlungen	2.000,00	643,29	1.100,00	0,00
16	- Sonstige laufende Auszahlungen	28.000,00	22.264,30	0,00	0,00
17	Summe der laufenden Auszahlungen (Summe der Nummer 10 bis 16)	485.200,00	477.679,02	209.900,00	204.669,89
18	jahresbezogener Saldo der laufenden Ein- und Auszahlungen vor planmäßiger Tilgung (Saldo der Nummern 9 und 17)	18.500,00	45.033,37	160.200,00	182.587,22
18.2	18.2 jahresbezogener Saldo der laufenden Ein- und Auszahlungen vor planmäßiger Tilgung nach Verrechnung der internen Leistungsbeziehungen (Summe der Nummern 18 und 18.1)	18.500,00	45.033,37	160.200,00	182.587,22
19	+ Einzahlungen aus Investitionszuwendungen	23.200,00	23.354,54	23.200,00	23.354,54
20	+ Einzahlungen aus Beiträgen und ähnlichen Entgelten	0,00	8.469,65	0,00	0,00
21	+ Einzahlungen aus Anlagevermögen	15.000,00	37.500,00	0,00	0,00
24	Summe der Einzahlungen aus Investitionstätigkeit (Summe der Nummern 19 bis 23)	38.200,00	69.324,19	23.200,00	23.354,54
25	- Auszahlungen für Anlagevermögen	48.000,00	22.740,39	0,00	0,00

**Übersicht der Teilrechnungen 2021**

## Teilfinanzrechnung

Nr.	Ein- und Auszahlungsarten (gem. § 4 Absatz 6 GemHVO-Doppik)	Summe aller Teilhaushalte		Teilhaushalt 80 01	
		Gesamtermächtigung	Ergebnis	Gesamtermächtigung	Ergebnis
		in EUR			
		1	2	3	4
28	Summe der Auszahlungen aus Investitionstätigkeit (Summe der Nummern 25 bis 27)	48.000,00	22.740,39	0,00	0,00
29	Saldo der Ein- und Auszahlungen aus Investitionstätigkeit (Saldo der Nummern 24 und 28)	-9.800,00	46.583,80	0,00	0,00
30	Finanzmittelüberschuss / Finanzmittelfehlbetrag des Teilhaushaltes (Summe der Nummern 18.2 und 29)	8.700,00	91.617,17	-100.300,00	-95.960,49



**Übersicht der Teilrechnungen 2021**

## Teilfinanzrechnung

Nr.	Ein- und Auszahlungsarten (gem. § 4 Absatz 6 GemHVO-Doppik)	Summe aller Teilhaushalte		Teilhaushalt 80 02	
		Gesamtermächtigung	Ergebnis	Gesamtermächtigung	Ergebnis
		in EUR			
		1	2	3	4
28	Summe der Auszahlungen aus Investitionstätigkeit (Summe der Nummern 25 bis 27)	48.000,00	22.740,39	48.000,00	22.740,39
29	Saldo der Ein- und Auszahlungen aus Investitionstätigkeit (Saldo der Nummern 24 und 28)	-9.800,00	46.583,80	-33.000,00	23.229,26
30	Finanzmittelüberschuss / Finanzmittelfehlbetrag des Teilhaushaltes (Summe der Nummern 18.2 und 29)	8.700,00	91.617,17	-74.400,00	-18.364,10

**Übersicht der Teilrechnungen 2021**

## Teilfinanzrechnung

Nr.	Ein- und Auszahlungsarten (gem. § 4 Absatz 6 GemHVO-Doppik)	Summe aller Teilhaushalte		Teilhaushalt 90 01	
		Gesamtermächtigung	Ergebnis	Gesamtermächtigung	Ergebnis
		in EUR			
		1	2	3	4
28	Summe der Auszahlungen aus Investitionstätigkeit (Summe der Nummern 25 bis 27)	48.000,00	22.740,39	0,00	0,00
29	Saldo der Ein- und Auszahlungen aus Investitionstätigkeit (Saldo der Nummern 24 und 28)	-9.800,00	46.583,80	23.200,00	23.354,54
30	Finanzmittelüberschuss / Finanzmittelfehlbetrag des Teilhaushaltes (Summe der Nummern 18.2 und 29)	8.700,00	91.617,17	183.400,00	205.941,76

# Zugeordnete Produkte in der Teilergebnisrechnung 2021

80 01 - Kämmerei und Hauptamt

Ifd. Nr.	Ertrags- und Aufwandsarten (gem. § 46 Absatz 1 GemHVO-Doppik)	Summe aller Produkte	sonstige Produkte	in EUR	
2	+ Zuwendungen, allgemeine Umlagen und sonstige Transfererträge	2.471,87	2.471,87		
4	+ öffentlich-rechtliche Leistungsentgelte	57.167,06	57.167,06		
5	+ privatrechtliche Leistungsentgelte	825,00	825,00		
6	+ Kostenerstattungen und Kostenumlagen	11.729,53	11.729,53		
9	+ sonstige Erträge	7.981,10	7.981,10		
10	Summe 1 bis 9	Summe der Erträge (Summe der Nummern 1 bis 9)	80.174,56	80.174,56	
11	- Personalaufwendungen	15.205,36	15.205,36		
13	- Aufwendungen für Sach- und Dienstleistungen	6.731,73	6.731,73		
14	- Abschreibungen	3.204,87	3.204,87		
15	- Zuwendungen, Umlagen und sonstige Transferaufwendungen	97.405,08	97.405,08		
16	- Aufwendungen der sozialen Sicherung	35.592,15	35.592,15		
18	- sonstige Aufwendungen	17.565,03	17.565,03		
19	Summe 11 bis 18	Summe der Aufwendungen (Summe der Nummern 11 bis 18)	175.704,22	175.704,22	
20	Saldo 10 und 19	Jahresergebnis des Teilhaushaltes vor Verrechnung der internen Leistungsbeziehungen und vor Veränderung der Rücklagen (Saldo der Nummern 10 und 19)	-95.529,66	-95.529,66	
23	Saldo 20,21,22	<b>Jahresergebnis des Teilhaushaltes nach der Verrechnung der internen Leistungsbeziehungen und vor Veränderung der Rücklagen (Nummer 20 zuzüglich Nummer 21 abzüglich Nummer 22)</b>	<b>-95.529,66</b>	<b>-95.529,66</b>	

# Zugeordnete Produkte in der Teilfinanzrechnung 2021

80 01 - Kämmerei und Hauptamt

Ifd. Nr.	Ein- und Auszahlungsarten (gem. § 46 Absatz 1 GemHVO-Doppik)	Summe aller Produkte	sonstige Produkte	in EUR	
4	+ Öffentlich-rechtliche Leistungsentgelte	57.125,92	57.125,92		
5	+ Privatrechtliche Leistungsentgelte	700,00	700,00		
6	+ Kostenerstattungen und Kostenumlagen	11.930,43	11.930,43		
8	+ Sonstige laufende Einzahlungen	7.999,10	7.999,10		
9	Summe der laufenden Einzahlungen (Summe der Nummer 1 bis 8)	77.755,45	77.755,45		
10	- Personalauszahlungen	15.535,36	15.535,36		
12	- Auszahlungen für Sach- und Dienstleistungen	5.641,91	5.641,91		
13	- Zuwendungen, Umlagen und sonstige Transferauszahlungen	97.405,08	97.405,08		
14	- Auszahlungen der sozialen Sicherung	37.679,34	37.679,34		
16	- Sonstige laufende Auszahlungen	17.454,25	17.454,25		
17	Summe der laufenden Auszahlungen (Summe der Nummer 10 bis 16)	173.715,94	173.715,94		
18	jahresbezogener Saldo der laufenden Ein- und Auszahlungen vor planmäßiger Tilgung (Saldo der Nummern 9 und 17)	-95.960,49	-95.960,49		
18.2	18.2 jahresbezogener Saldo der laufenden Ein- und Auszahlungen vor planmäßiger Tilgung nach Verrechnung der internen Leistungsbeziehungen (Summe der Nummern 18 und 18.1)	-95.960,49	-95.960,49		
24	Summe der Einzahlungen aus Investitionstätigkeit (Summe der Nummern 19 bis 23)	0,00	0,00		
28	Summe der Auszahlungen aus Investitionstätigkeit (Summe der Nummern 25 bis 27)	0,00	0,00		
29	Saldo der Ein- und Auszahlungen aus Investitionstätigkeit (Saldo der Nummern 24 und 28)	0,00	0,00		
30	Finanzmittelüberschuss / Finanzmittelfehlbetrag des Teilhaushaltes (Summe der Nummern 18.2 und 29)	-95.960,49	-95.960,49		

# Zugeordnete Produkte in der Teilergebnisrechnung 2021

80 02 - Bau- und Ordnungsamt

Ifd. Nr.	Ertrags- und Aufwandsarten (gem. § 46 Absatz 1 GemHVO-Doppik)	Summe aller Produkte	wesentliche Produkte			sonstige Produkte	
			11.40.20	12.60.10	54.10.10		
in EUR							
2	+ Zuwendungen, allgemeine Umlagen und sonstige Transfererträge	22.126,17	6.882,37	950,10	14.293,70	0,00	
4	+ öffentlich-rechtliche Leistungsentgelte	21.943,55	0,00	0,00	18.929,32	3.014,23	
5	+ privatrechtliche Leistungsentgelte	25.106,95	25.106,95	0,00	0,00	0,00	
6	+ Kostenerstattungen und Kostenumlagen	11.575,00	11.204,18	0,00	283,82	87,00	
9	+ sonstige Erträge	38.156,00	34.156,00	0,00	4.000,00	0,00	
10	Summe 1 bis 9	Summe der Erträge (Summe der Nummern 1 bis 9)	118.907,67	77.349,50	950,10	37.506,84	3.101,23
11	- Personalaufwendungen	1.980,00	0,00	1.980,00	0,00	0,00	
13	- Aufwendungen für Sach- und Dienstleistungen	78.924,24	15.256,31	12.189,36	44.259,19	7.219,38	
14	- Abschreibungen	41.503,83	8.613,77	11.114,30	20.005,44	1.770,32	
15	- Zuwendungen, Umlagen und sonstige Transferaufwendungen	2.724,14	2.034,76	689,38	0,00	0,00	
17	- Zinsaufwendungen und sonstige Finanzaufwendungen	643,29	101,89	432,23	109,17	0,00	
18	- sonstige Aufwendungen	4.810,05	1.760,77	2.703,07	50,00	296,21	
19	Summe 11 bis 18	Summe der Aufwendungen (Summe der Nummern 11 bis 18)	130.585,55	27.767,50	29.108,34	64.423,80	9.285,91
20	Saldo 10 und 19	Jahresergebnis des Teilhaushaltes vor Verrechnung der internen Leistungsbeziehungen und vor Veränderung der Rücklagen (Saldo der Nummern 10 und 19)	-11.677,88	49.582,00	-28.158,24	-26.916,96	-6.184,68
23	Saldo 20,21,22	<b>Jahresergebnis des Teilhaushaltes nach der Verrechnung der internen Leistungsbeziehungen und vor Veränderung der Rücklagen (Nummer 20 zuzüglich Nummer 21 abzüglich Nummer 22)</b>	<b>-11.677,88</b>	<b>49.582,00</b>	<b>-28.158,24</b>	<b>-26.916,96</b>	<b>-6.184,68</b>

# Zugeordnete Produkte in der Teilfinanzrechnung 2021

80 02 - Bau- und Ordnungsamt

Ifd. Nr.	Ein- und Auszahlungsarten (gem. § 46 Absatz 1 GemHVO-Doppik)	Summe aller Produkte	wesentliche Produkte			sonstige Produkte
			11.40.20	12.60.10	54.10.10	
in EUR						
4	+ Öffentlich-rechtliche Leistungsentgelte	17.413,88	0,00	0,00	15.134,38	2.279,50
5	+ Privatrechtliche Leistungsentgelte	25.456,97	25.456,97	0,00	0,00	0,00
6	+ Kostenerstattungen und Kostenumlagen	10.828,98	10.458,16	0,00	283,82	87,00
8	+ Sonstige laufende Einzahlungen	4.000,00	0,00	0,00	4.000,00	0,00
9	Summe der laufenden Einzahlungen (Summe der Nummer 1 bis 8)	57.699,83	35.915,13	0,00	19.418,20	2.366,50
10	- Personalauszahlungen	1.980,00	0,00	1.980,00	0,00	0,00
12	- Auszahlungen für Sach- und Dienstleistungen	89.135,71	16.812,34	9.874,69	55.115,62	7.333,06
13	- Zuwendungen, Umlagen und sonstige Transferauszahlungen	2.724,14	2.034,76	689,38	0,00	0,00
15	- Zinsauszahlungen und sonstige Finanzauszahlungen	643,29	101,89	432,23	109,17	0,00
16	- Sonstige laufende Auszahlungen	4.810,05	1.760,77	2.703,07	50,00	296,21
17	Summe der laufenden Auszahlungen (Summe der Nummer 10 bis 16)	99.293,19	20.709,76	15.679,37	55.274,79	7.629,27
18	jahresbezogener Saldo der laufenden Ein- und Auszahlungen vor planmäßiger Tilgung (Saldo der Nummern 9 und 17)	-41.593,36	15.205,37	-15.679,37	-35.856,59	-5.262,77
18.2	18.2 jahresbezogener Saldo der laufenden Ein- und Auszahlungen vor planmäßiger Tilgung nach Verrechnung der internen Leistungsbeziehungen (Summe der Nummern 18 und 18.1)	-41.593,36	15.205,37	-15.679,37	-35.856,59	-5.262,77
20	+ Einzahlungen aus Beiträgen und ähnlichen Entgelten	8.469,65	0,00	0,00	8.469,65	0,00
21	+ Einzahlungen aus Anlagevermögen	37.500,00	37.500,00	0,00	0,00	0,00
24	Summe der Einzahlungen aus Investitionstätigkeit (Summe der Nummern 19 bis 23)	45.969,65	37.500,00	0,00	8.469,65	0,00
25	- Auszahlungen für Anlagevermögen	22.740,39	0,00	0,00	11.573,83	11.166,56
28	Summe der Auszahlungen aus Investitionstätigkeit (Summe der Nummern 25 bis 27)	22.740,39	0,00	0,00	11.573,83	11.166,56
29	Saldo der Ein- und Auszahlungen aus Investitionstätigkeit (Saldo der Nummern 24 und 28)	23.229,26	37.500,00	0,00	-3.104,18	-11.166,56
30	Finanzmittelüberschuss / Finanzmittelfehlbetrag des Teilhaushaltes (Summe der Nummern 18.2 und 29)	-18.364,10	52.705,37	-15.679,37	-38.960,77	-16.429,33

# Zugeordnete Produkte in der Teilergebnisrechnung 2021

90 01 - Zentrale Finanzdienstleistungen

Ifd. Nr.	Ertrags- und Aufwandsarten (gem. § 46 Absatz 1 GemHVO-Doppik)	Summe aller Produkte	sonstige Produkte		
				in EUR	
1	+ Steuern und ähnliche Abgaben	182.404,43	182.404,43		
2	+ Zuwendungen, allgemeine Umlagen und sonstige Transfererträge	206.986,89	206.986,89		
8	+ Zinserträge und sonstige Finanzerträge	5.173,66	5.173,66		
10	Summe 1 bis 9	Summe der Erträge (Summe der Nummern 1 bis 9)	394.564,98	394.564,98	
14	- Abschreibungen	2.750,82	2.750,82		
15	- Zuwendungen, Umlagen und sonstige Transferaufwendungen	205.017,86	205.017,86		
18	- sonstige Aufwendungen	152,92	152,92		
19	Summe 11 bis 18	Summe der Aufwendungen (Summe der Nummern 11 bis 18)	207.921,60	207.921,60	
20	Saldo 10 und 19	Jahresergebnis des Teilhaushaltes vor Verrechnung der internen Leistungsbeziehungen und vor Veränderung der Rücklagen (Saldo der Nummern 10 und 19)	186.643,38	186.643,38	
23	Saldo 20,21,22	<b>Jahresergebnis des Teilhaushaltes nach der Verrechnung der internen Leistungsbeziehungen und vor Veränderung der Rücklagen (Nummer 20 zuzüglich Nummer 21 abzüglich Nummer 22)</b>	<b>186.643,38</b>	<b>186.643,38</b>	

# Zugeordnete Produkte in der Teilfinanzrechnung 2021

## 90 01 - Zentrale Finanzdienstleistungen

Ifd. Nr.	Ein- und Auszahlungsarten (gem. § 46 Absatz 1 GemHVO-Doppik)	Summe aller Produkte	sonstige Produkte	in EUR	
1	+ Steuern und ähnliche Abgaben	177.847,58	177.847,58		
2	+ Zuwendungen, allgemeine Umlagen und sonstige Transferleistungen	204.235,87	204.235,87		
7	+ Zinseinzahlungen und sonstige Finanzeinzahlungen	5.173,66	5.173,66		
9	Summe der laufenden Einzahlungen (Summe der Nummer 1 bis 8)	387.257,11	387.257,11		
13	- Zuwendungen, Umlagen und sonstige Transferauszahlungen	204.669,89	204.669,89		
17	Summe der laufenden Auszahlungen (Summe der Nummer 10 bis 16)	204.669,89	204.669,89		
18	jahresbezogener Saldo der laufenden Ein- und Auszahlungen vor planmäßiger Tilgung (Saldo der Nummern 9 und 17)	182.587,22	182.587,22		
18.2	18.2 jahresbezogener Saldo der laufenden Ein- und Auszahlungen vor planmäßiger Tilgung nach Verrechnung der internen Leistungsbeziehungen (Summe der Nummern 18 und 18.1)	182.587,22	182.587,22		
19	+ Einzahlungen aus Investitionszuwendungen	23.354,54	23.354,54		
24	Summe der Einzahlungen aus Investitionstätigkeit (Summe der Nummern 19 bis 23)	23.354,54	23.354,54		
28	Summe der Auszahlungen aus Investitionstätigkeit (Summe der Nummern 25 bis 27)	0,00	0,00		
29	Saldo der Ein- und Auszahlungen aus Investitionstätigkeit (Saldo der Nummern 24 und 28)	23.354,54	23.354,54		
30	Finanzmittelüberschuss / Finanzmittelfehlbetrag des Teilhaushaltes (Summe der Nummern 18.2 und 29)	205.941,76	205.941,76		



# Teilergebnisrechnung 2021

Teilhaushalt: 80 01

Kämmerei- und Hauptamt, Bau- und Ordnungsamt

Kämmerei und Hauptamt

lfd. Nr.	Ertrags- und Aufwandsarten (gemäß §46 Absatz 1 GemHVO-Doppik)	Verweis auf Anhang (lfd. Nr.)	Ansatz 2021	Verände- rung durch Nachtrag 2021	über- und außerplan- mäßige Aufwen- dungen 2021	zweck- gebundene Mehrerträge und ent- sprechende -aufwen- dungen 2021	Inanspruch- nahme der ein- oder ge- genseitigen Deckungs- fähigkeit 2021	Ermächti- gungen 2021	übertragene Ermächti- gungen aus Haushalts- vorjahren	Gesamt- ermäch- tigungen 2021	Ergebnis 2021	Abweichung 2021	Ergebnis 2020	Ergebnis- veränderung gegenüber 2020	Übertra- gung von Ermäch- tigungen in Haushalts- folgejahre
			1	2	3	4	5	6	7	8	9	10	11	12	13
01	+ Steuern und ähnliche Abgaben		0	0	0,00	0,00	0,00	0,00	0,00	0,00	0,00	0,00	0,00	0,00	0,00
02	+ Zuwendungen, allgemeine Umlagen und sonstige Transfererträge		3.000	0	0,00	0,00	0,00	3.000,00	0,00	3.000,00	2.471,87	-528,13	2.471,86	0,01	0,00
03	+ Erträge der sozialen Sicherung		0	0	0,00	0,00	0,00	0,00	0,00	0,00	0,00	0,00	0,00	0,00	0,00
04	+ öffentlich-rechtliche Leistungsentgelte		55.000	0	0,00	0,00	0,00	55.000,00	0,00	55.000,00	57.167,06	2.167,06	32.186,73	24.980,33	0,00
05	+ privatrechtliche Leistungsentgelte		1.500	0	0,00	0,00	0,00	1.500,00	0,00	1.500,00	825,00	-675,00	1.016,26	-191,26	0,00
06	+ Kostenerstattungen und Kostenumlagen		8.700	0	0,00	2.700,00	0,00	11.400,00	0,00	11.400,00	11.729,53	329,53	3.576,95	8.152,58	0,00
07	+ Andere aktivierte Eigenleistungen		0	0	0,00	0,00	0,00	0,00	0,00	0,00	0,00	0,00	0,00	0,00	0,00
08	+ Zinserträge und sonstige Finanzerträge		0	0	0,00	0,00	0,00	0,00	0,00	0,00	0,00	0,00	0,00	0,00	0,00
09	+ sonstige Erträge		7.000	0	0,00	0,00	0,00	7.000,00	0,00	7.000,00	7.981,10	981,10	8.134,23	-153,13	0,00
10	Summe 1 bis 9 Summe der Erträge (Summe der Nummern 1 bis 9)		75.200	0	0,00	2.700,00	0,00	77.900,00	0,00	77.900,00	80.174,56	2.274,56	47.386,03	32.788,53	0,00
11	- Personalaufwendungen		17.600	0	0,00	0,00	0,00	17.600,00	0,00	17.600,00	15.205,36	-2.394,64	14.209,59	995,77	0,00
12	- Versorgungsaufwendungen		0	0	0,00	0,00	0,00	0,00	0,00	0,00	0,00	0,00	0,00	0,00	0,00
13	- Aufwendungen für Sach- und Dienstleistungen		8.000	0	0,00	0,00	0,00	8.000,00	0,00	8.000,00	6.731,73	-1.268,27	9.204,73	-2.473,00	0,00
14	- Abschreibungen		3.800	0	0,00	0,00	0,00	3.800,00	0,00	3.800,00	3.204,87	-595,13	3.204,86	0,01	0,00
15	- Zuwendungen, Umlagen und sonstige Transferaufwendungen		82.100	0	17.600,00	0,00	0,00	99.700,00	0,00	99.700,00	97.405,08	-2.294,92	79.893,56	17.511,52	0,00
16	- Aufwendungen der sozialen Sicherung		32.000	0	0,00	0,00	0,00	32.000,00	0,00	32.000,00	35.592,15	3.592,15	29.716,67	5.875,48	0,00
17	- Zinsaufwendungen und sonstige Finanzaufwendungen		0	0	0,00	0,00	0,00	0,00	0,00	0,00	0,00	0,00	0,00	0,00	0,00
18	- sonstige Aufwendungen		15.200	0	0,00	2.700,00	0,00	17.900,00	0,00	17.900,00	17.565,03	-334,97	4.584,53	12.980,50	0,00
19	Summe 11 bis 18 Summe der Aufwendungen (Summe der Nummern 11 bis 18)		158.700	0	17.600,00	2.700,00	0,00	179.000,00	0,00	179.000,00	175.704,22	-3.295,78	140.813,94	34.890,28	0,00
20	Saldo 10 und 19 Jahresergebnis des Teilhaushaltes vor Verrechnung der internen Leistungsbeziehungen und vor Veränderung der Rücklagen (Saldo der Nummern 10 und 19)		-83.500	0	-17.600,00	0,00	0,00	-101.100,00	0,00	-101.100,00	-95.529,66	5.570,34	-93.427,91	-2.101,75	0,00
21	+ Erträge aus internen Leistungsbeziehungen		0	0	0,00	0,00	0,00	0,00	0,00	0,00	0,00	0,00	0,00	0,00	0,00
22	- Aufwendungen aus internen Leistungsbeziehungen		0	0	0,00	0,00	0,00	0,00	0,00	0,00	0,00	0,00	0,00	0,00	0,00
23	Saldo 20,21,22 Jahresergebnis des Teilhaushaltes nach der Verrechnung der internen Leistungsbeziehungen und vor Veränderung der Rücklagen (Nummer 20 zuzüglich Nummer 21 abzüglich Nummer 22)		-83.500	0	-17.600,00	0,00	0,00	-101.100,00	0,00	-101.100,00	-95.529,66	5.570,34	-93.427,91	-2.101,75	0,00

# Teilergebnisrechnung 2021

Teilhaushalt: 80 01

Kämmerei- und Hauptamt, Bau- und Ordnungsamt

Kämmerei und Hauptamt

Produktübersicht		Ansatz 2021	Verände- rung durch Nachtrag 2021	über- und außerplan- mäßige Aufwen- dungen 2021	zweck- gebundene Mehrerträge und ent- sprechende -aufwen- dungen 2021	Inanspruch- nahme der ein- oder ge- genseitigen Deckungs- fähigkeit 2021	Ermächti- gungen 2021	übertragene Ermächti- gungen aus Haushalts- vorjahren	Gesamt- ermäch- tigungen 2021	Ergebnis 2021	Abweichung 2021	Ergebnis 2020	Ergebnis- veränderung gegenüber 2020	Übertra- gung von Ermäch- tigungen in Haushalts- folgejahre
Bezeichnung		in EUR												
11.10.10	Verwaltung und Gremien der Gemeinde	-22.300	0	0,00	0,00	0,00	-22.300,00	0,00	-22.300,00	-19.356,83	2.943,17	-16.439,18	-2.917,65	0,00
21.10.10	Grundschule	-18.000	0	0,00	0,00	0,00	-18.000,00	0,00	-18.000,00	-19.183,46	-1.183,46	-23.421,52	4.238,06	0,00
21.50.10	Regionale Schulen	-19.000	0	0,00	0,00	0,00	-19.000,00	0,00	-19.000,00	-17.100,10	1.899,90	-11.730,07	-5.370,03	0,00
28.10.10	Heimat- und sonstige Kulturpflege	-1.000	0	0,00	0,00	0,00	-1.000,00	0,00	-1.000,00	0,00	1.000,00	0,00	0,00	0,00
33.10.10	Förderung der Wohlfahrtspflege	-600	0	0,00	0,00	0,00	-600,00	0,00	-600,00	-26,00	574,00	-26,00	0,00	0,00
36.10.10	Förderung von Kindern in Tageseinrichtungen und in Tagespflege	-32.000	0	0,00	0,00	0,00	-32.000,00	0,00	-32.000,00	-35.592,15	-3.592,15	-29.716,67	-5.875,48	0,00
36.60.10	Jugendarbeit	0	0	0,00	0,00	0,00	0,00	0,00	0,00	0,00	0,00	-1.864,97	1.864,97	0,00
42.40.10	Eigene Sportsstätten	0	0	0,00	0,00	0,00	0,00	0,00	0,00	63,00	63,00	1.580,30	-1.517,30	0,00
54.00.10	Konzessionsabgaben	7.000	0	0,00	0,00	0,00	7.000,00	0,00	7.000,00	7.778,72	778,72	7.907,92	-129,20	0,00
55.20.10	Wasser- und Bodenverband	11.500	0	-17.600,00	0,00	0,00	-6.100,00	0,00	-6.100,00	-3.928,46	2.171,54	-12.459,67	8.531,21	0,00
57.30.30	Grundstücke in Verwaltung der Gemeinde	-9.100	0	0,00	0,00	0,00	-9.100,00	0,00	-9.100,00	-8.184,38	915,62	-7.258,05	-926,33	0,00

# Teilergebnisrechnung 2021

Teilhaushalt: 80 02

Kämmerei- und Hauptamt, Bau- und Ordnungsamt

Bau- und Ordnungsamt

lfd. Nr.	Ertrags- und Aufwandsarten (gemäß §46 Absatz 1 GemHVO-Doppik)	Verweis auf Anhang (lfd. Nr.)	Ansatz 2021	Verände- rung durch Nachtrag 2021	über- und außerplan- mäßige Aufwen- dungen 2021	zweck- gebundene Mehrerträge und ent- sprechende -aufwen- dungen 2021	Inanspruch- nahme der ein- oder ge- genseitigen Deckungs- fähigkeit 2021	Ermächti- gungen 2021	übertragene Ermächti- gungen aus Haushalts- vorjahren	Gesamt- ermäch- tigungen 2021	Ergebnis 2021	Abweichung 2021	Ergebnis 2020	Ergebnis- veränderung gegenüber 2020	Übertra- gung von Ermäch- tigungen in Haushalts- folgejahre
			1	2	3	4	5	6	7	8	9	10	11	12	13
01	+ Steuern und ähnliche Abgaben		0	0	0,00	0,00	0,00	0,00	0,00	0,00	0,00	0,00	0,00	0,00	0,00
02	+ Zuwendungen, allgemeine Umlagen und sonstige Transfererträge		18.100	0	0,00	0,00	0,00	18.100,00	0,00	18.100,00	22.126,17	4.026,17	19.299,67	2.826,50	0,00
03	+ Erträge der sozialen Sicherung		0	0	0,00	0,00	0,00	0,00	0,00	0,00	0,00	0,00	0,00	0,00	0,00
04	+ öffentlich-rechtliche Leistungsentgelte		21.200	0	0,00	0,00	0,00	21.200,00	0,00	21.200,00	21.943,55	743,55	22.254,39	-310,84	0,00
05	+ privatrechtliche Leistungsentgelte		26.000	0	0,00	0,00	0,00	26.000,00	0,00	26.000,00	25.106,95	-893,05	35.087,67	-9.980,72	0,00
06	+ Kostenerstattungen und Kostenumlagen		13.400	0	0,00	0,00	0,00	13.400,00	0,00	13.400,00	11.575,00	-1.825,00	11.876,59	-301,59	0,00
07	+ Andere aktivierte Eigenleistungen		0	0	0,00	0,00	0,00	0,00	0,00	0,00	0,00	0,00	0,00	0,00	0,00
08	+ Zinserträge und sonstige Finanzerträge		0	0	0,00	0,00	0,00	0,00	0,00	0,00	0,00	0,00	0,00	0,00	0,00
09	+ sonstige Erträge		14.000	0	0,00	0,00	0,00	14.000,00	0,00	14.000,00	38.156,00	24.156,00	19.682,10	18.473,90	0,00
10	Summe 1 bis 9	Summe der Erträge (Summe der Nummern 1 bis 9)	92.700	0	0,00	0,00	0,00	92.700,00	0,00	92.700,00	118.907,67	26.207,67	108.200,42	10.707,25	0,00
11	- Personalaufwendungen		2.100	0	0,00	0,00	0,00	2.100,00	0,00	2.100,00	1.980,00	-120,00	1.980,00	0,00	0,00
12	- Versorgungsaufwendungen		0	0	0,00	0,00	0,00	0,00	0,00	0,00	0,00	0,00	0,00	0,00	0,00
13	- Aufwendungen für Sach- und Dienstleistungen		82.100	0	0,00	0,00	0,00	82.100,00	0,00	82.100,00	78.924,24	-3.175,76	84.579,91	-5.655,67	0,00
14	- Abschreibungen		39.300	0	0,00	0,00	0,00	39.300,00	0,00	39.300,00	41.503,83	2.203,83	39.839,59	1.664,24	0,00
15	- Zuwendungen, Umlagen und sonstige Transferaufwendungen		3.200	0	0,00	0,00	0,00	3.200,00	0,00	3.200,00	2.724,14	-475,86	2.734,88	-10,74	0,00
16	- Aufwendungen der sozialen Sicherung		1.700	0	0,00	0,00	0,00	1.700,00	0,00	1.700,00	0,00	-1.700,00	0,00	0,00	0,00
17	- Zinsaufwendungen und sonstige Finanzaufwendungen		900	0	0,00	0,00	0,00	900,00	0,00	900,00	643,29	-256,71	862,51	-219,22	0,00
18	- sonstige Aufwendungen		10.100	0	0,00	0,00	0,00	10.100,00	0,00	10.100,00	4.810,05	-5.289,95	4.535,94	274,11	0,00
19	Summe 11 bis 18	Summe der Aufwendungen (Summe der Nummern 11 bis 18)	139.400	0	0,00	0,00	0,00	139.400,00	0,00	139.400,00	130.585,55	-8.814,45	134.532,83	-3.947,28	0,00
20	Saldo 10 und 19	Jahresergebnis des Teilhaushaltes vor Verrechnung der internen Leistungsbeziehungen und vor Veränderung der Rücklagen (Saldo der Nummern 10 und 19)	-46.700	0	0,00	0,00	0,00	-46.700,00	0,00	-46.700,00	-11.677,88	35.022,12	-26.332,41	14.654,53	0,00
21	+ Erträge aus internen Leistungsbeziehungen		0	0	0,00	0,00	0,00	0,00	0,00	0,00	0,00	0,00	0,00	0,00	0,00
22	- Aufwendungen aus internen Leistungsbeziehungen		0	0	0,00	0,00	0,00	0,00	0,00	0,00	0,00	0,00	0,00	0,00	0,00
23	Saldo 20,21,22	Jahresergebnis des Teilhaushaltes nach der Verrechnung der internen Leistungsbeziehungen und vor Veränderung der Rücklagen (Nummer 20 zuzüglich Nummer 21 abzüglich Nummer 22)	-46.700	0	0,00	0,00	0,00	-46.700,00	0,00	-46.700,00	-11.677,88	35.022,12	-26.332,41	14.654,53	0,00

**Teilergebnisrechnung 2021**

Teilhaushalt: 80 02

Kämmerei- und Hauptamt, Bau- und Ordnungsamt

Bau- und Ordnungsamt

Produktübersicht		Ansatz 2021	Verände- rung durch Nachtrag 2021	über- und außerplan- mäßige Aufwen- dungen 2021	zweck- gebundene Mehrerträge und ent- sprechende -aufwen- dungen 2021	Inanspruch- nahme der ein- oder ge- genseitigen Deckungs- fähigkeit 2021	Ermächti- gungen 2021	übertragene Ermächti- gungen aus Haushalts- vorjahren	Gesamt- ermäch- tigungen 2021	Ergebnis 2021	Abweichung 2021	Ergebnis 2020	Ergebnis- veränderung gegenüber 2020	Übertra- gung von Ermäch- tigungen in Haushalts- folgejahre
Bezeichnung		in EUR												
11.40.20	Liegenschaften	25.200	0	0,00	0,00	0,00	25.200,00	0,00	25.200,00	49.582,00	24.382,00	26.230,66	23.351,34	0,00
11.40.30	Bauhof	0	0	0,00	0,00	0,00	0,00	0,00	0,00	0,00	0,00	240,00	-240,00	0,00
12.60.10	Feuerwehr	-32.800	0	0,00	0,00	0,00	-32.800,00	0,00	-32.800,00	-28.158,24	4.641,76	-27.243,96	-914,28	0,00
54.10.10	Gemeindestraßen einschl. Spielplätze	-33.500	0	0,00	0,00	0,00	-33.500,00	0,00	-33.500,00	-26.916,96	6.583,04	-21.240,28	-5.676,68	0,00
55.30.10	Friedhofswesen	-5.600	0	0,00	0,00	0,00	-5.600,00	0,00	-5.600,00	-6.184,68	-584,68	-4.318,83	-1.865,85	0,00

# Teilergebnisrechnung 2021

Teilhaushalt: 90 01

Zentrale Finanzdienstleistungen

Zentrale Finanzdienstleistungen

lfd. Nr.	Ertrags- und Aufwandsarten (gemäß §46 Absatz 1 GemHVO-Doppik)	Verweis auf Anhang (lfd. Nr.)	Ansatz 2021	Verände- rung durch Nachtrag 2021	über- und außerplan- mäßige Aufwen- dungen 2021	zweck- gebundene Mehrerträge und ent- sprechende -aufwen- dungen 2021	Inanspruch- nahme der ein- oder ge- genseitigen Deckungs- fähigkeit 2021	Ermächti- gungen 2021	übertragene Ermächti- gungen aus Haushalts- vorjahren	Gesamt- ermäch- tigungen 2021	Ergebnis 2021	Abweichung 2021	Ergebnis 2020	Ergebnis- veränderung gegenüber 2020	Übertra- gung von Ermäch- tigungen in Haushalts- folgejahre													
																in EUR												
																1	2	3	4	5	6	7	8	9	10	11	12	13
01	+ Steuern und ähnliche Abgaben		185.300	0	0,00	0,00	0,00	0,00	185.300,00	0,00	185.300,00	182.404,43	-2.895,57	159.511,10	22.893,33	0,00												
02	+ Zuwendungen, allgemeine Umlagen und sonstige Transfererträge		180.800	0	0,00	0,00	0,00	0,00	180.800,00	0,00	180.800,00	206.986,89	26.186,89	217.521,03	-10.534,14	0,00												
03	+ Erträge der sozialen Sicherung		0	0	0,00	0,00	0,00	0,00	0,00	0,00	0,00	0,00	0,00	0,00	0,00	0,00												
04	+ öffentlich-rechtliche Leistungsentgelte		0	0	0,00	0,00	0,00	0,00	0,00	0,00	0,00	0,00	0,00	0,00	0,00	0,00												
05	+ privatrechtliche Leistungsentgelte		0	0	0,00	0,00	0,00	0,00	0,00	0,00	0,00	0,00	0,00	0,00	0,00	0,00												
06	+ Kostenerstattungen und Kostenumlagen		0	0	0,00	0,00	0,00	0,00	0,00	0,00	0,00	0,00	0,00	0,00	0,00	0,00												
07	+ Andere aktivierte Eigenleistungen		0	0	0,00	0,00	0,00	0,00	0,00	0,00	0,00	0,00	0,00	0,00	0,00	0,00												
08	+ Zinserträge und sonstige Finanzerträge		6.800	0	0,00	0,00	0,00	0,00	6.800,00	0,00	6.800,00	5.173,66	-1.626,34	5.149,33	24,33	0,00												
09	+ sonstige Erträge		0	0	0,00	0,00	0,00	0,00	0,00	0,00	0,00	0,00	0,00	1.858,88	-1.858,88	0,00												
10	Summe 1 bis 9	Summe der Erträge (Summe der Nummern 1 bis 9)	372.900	0	0,00	0,00	0,00	0,00	372.900,00	0,00	372.900,00	394.564,98	21.664,98	384.040,34	10.524,64	0,00												
11	- Personalaufwendungen		0	0	0,00	0,00	0,00	0,00	0,00	0,00	0,00	0,00	0,00	0,00	0,00	0,00												
12	- Versorgungsaufwendungen		0	0	0,00	0,00	0,00	0,00	0,00	0,00	0,00	0,00	0,00	0,00	0,00	0,00												
13	- Aufwendungen für Sach- und Dienstleistungen		0	0	0,00	0,00	0,00	0,00	0,00	0,00	0,00	0,00	0,00	0,00	0,00	0,00												
14	- Abschreibungen		2.800	0	0,00	0,00	0,00	0,00	2.800,00	0,00	2.800,00	2.750,82	-49,18	2.750,82	0,00	0,00												
15	- Zuwendungen, Umlagen und sonstige Transferaufwendungen		208.800	0	0,00	0,00	0,00	0,00	208.800,00	0,00	208.800,00	205.017,86	-3.782,14	195.762,15	9.255,71	0,00												
16	- Aufwendungen der sozialen Sicherung		0	0	0,00	0,00	0,00	0,00	0,00	0,00	0,00	0,00	0,00	0,00	0,00	0,00												
17	- Zinsaufwendungen und sonstige Finanzaufwendungen		1.100	0	0,00	0,00	0,00	0,00	1.100,00	0,00	1.100,00	0,00	-1.100,00	196,00	-196,00	0,00												
18	- sonstige Aufwendungen		0	0	0,00	0,00	0,00	0,00	0,00	0,00	0,00	152,92	152,92	2.128,89	-1.975,97	0,00												
19	Summe 11 bis 18	Summe der Aufwendungen (Summe der Nummern 11 bis 18)	212.700	0	0,00	0,00	0,00	0,00	212.700,00	0,00	212.700,00	207.921,60	-4.778,40	200.837,86	7.083,74	0,00												
20	Saldo 10 und 19	Jahresergebnis des Teilhaushaltes vor Verrechnung der internen Leistungsbeziehungen und vor Veränderung der Rücklagen (Saldo der Nummern 10 und 19)	160.200	0	0,00	0,00	0,00	0,00	160.200,00	0,00	160.200,00	186.643,38	26.443,38	183.202,48	3.440,90	0,00												
21	+ Erträge aus internen Leistungsbeziehungen		0	0	0,00	0,00	0,00	0,00	0,00	0,00	0,00	0,00	0,00	0,00	0,00	0,00												
22	- Aufwendungen aus internen Leistungsbeziehungen		0	0	0,00	0,00	0,00	0,00	0,00	0,00	0,00	0,00	0,00	0,00	0,00	0,00												
23	Saldo 20,21,22	Jahresergebnis des Teilhaushaltes nach der Verrechnung der internen Leistungsbeziehungen und vor Veränderung der Rücklagen (Nummer 20 zuzüglich Nummer 21 abzüglich Nummer 22)	160.200	0	0,00	0,00	0,00	0,00	160.200,00	0,00	160.200,00	186.643,38	26.443,38	183.202,48	3.440,90	0,00												

# Teilergebnisrechnung 2021

Teilhaushalt: 90 01

Zentrale Finanzdienstleistungen

Zentrale Finanzdienstleistungen

Produktübersicht		Ansatz 2021	Verände- rung durch Nachtrag 2021	über- und außerplan- mäßige Aufwen- dungen 2021	zweck- gebundene Mehrerträge und ent- sprechende -aufwen- dungen 2021	Inanspruch- nahme der ein- oder ge- genseitigen Deckungs- fähigkeit 2021	Ermächti- gungen 2021	übertragene Ermächti- gungen aus Haushalts- vorjahren	Gesamt- ermäch- tigungen 2021	Ergebnis 2021	Abweichung 2021	Ergebnis 2020	Ergebnis- veränderung gegenüber 2020	Übertra- gung von Ermäch- tigungen in Haushalts- folgejahre
Bezeichnung		in EUR												
61.10.10	Steuern, allgemeine Zuweisungen	154.500	0	0,00	0,00	0,00	154.500,00	0,00	154.500,00	181.697,44	27.197,44	178.349,97	3.347,47	0,00
61.20.10	Sonstige allgemeine Finanzwirtschaft	5.700	0	0,00	0,00	0,00	5.700,00	0,00	5.700,00	4.945,94	-754,06	4.852,51	93,43	0,00

**Teilfinanzrechnung 2021****Teil A**

Teilhaushalt: 80 01

Kämmerei- und Hauptamt, Bau- und Ordnungsamt

Kämmerei und Hauptamt

Nr.	Einzahlungs- und Auszahlungsarten (gemäß § 46 Absatz 1 i.V.m. § 4 Absatz 12 GemHVO-Doppik)	Verweis auf Anhang (Ifd. Nr.)	Ansatz 2021	Verände- rung durch Nachtrag	über- und außerplan- mäßige Aus- zahlungen	zweckge- bundene Mehrein- zahlungen und ent- sprechende -auszah- lungen	Inanspruch- nahme der ein- oder ge- genseitigen Deckungs- fähigkeit	Ermächti- gungen 2021	übertragene Ermächti- gungen aus Haushalts- vorjahren	Gesamt- ermäch- tigungen 2021	Ergebnis 2021	Abweichung 2021	Ergebnis 2020	Ergebnis- veränderung gegenüber 2020	Übertra- gung von Ermäch- tigungen in Haushalts- folgejahre
			1	2	3	4	5	6	7	8	9	10	11	12	13
3	+ Einzahlungen der sozialen Sicherung		0	0	0,00	0,00	0,00	0,00	0,00	0,00	0,00	0,00	4,47	-4,47	0,00
4	+ Öffentlich-rechtliche Leistungsentgelte		55.000	0	0,00	0,00	0,00	55.000,00	0,00	55.000,00	57.125,92	2.125,92	32.182,60	24.943,32	0,00
5	+ Privatrechtliche Leistungsentgelte		1.500	0	0,00	0,00	0,00	1.500,00	0,00	1.500,00	700,00	-800,00	1.016,26	-316,26	0,00
6	+ Kostenerstattungen und Kostenumlagen		8.700	0	0,00	2.700,00	0,00	11.400,00	0,00	11.400,00	11.930,43	530,43	4.076,95	7.853,48	0,00
8	+ Sonstige laufende Einzahlungen		7.000	0	0,00	0,00	0,00	7.000,00	0,00	7.000,00	7.999,10	999,10	8.180,23	-181,13	0,00
9	Summe der laufenden Einzahlungen (Summe der Nummer 1 bis 8)		72.200	0	0,00	2.700,00	0,00	74.900,00	0,00	74.900,00	77.755,45	2.855,45	45.460,51	32.294,94	0,00
10	- Personalauszahlungen		17.600	0	0,00	0,00	0,00	17.600,00	0,00	17.600,00	15.535,36	-2.064,64	14.239,59	1.295,77	0,00
12	- Auszahlungen für Sach- und Dienstleistungen		8.000	0	0,00	0,00	0,00	8.000,00	0,00	8.000,00	5.641,91	-2.358,09	8.022,97	-2.381,06	0,00
13	- Zuwendungen, Umlagen und sonstige Transferauszahlungen		82.100	0	17.600,00	0,00	0,00	99.700,00	0,00	99.700,00	97.405,08	-2.294,92	81.895,56	15.509,52	0,00
14	- Auszahlungen der sozialen Sicherung		32.000	0	0,00	0,00	0,00	32.000,00	0,00	32.000,00	37.679,34	5.679,34	27.922,39	9.756,95	0,00
16	- Sonstige laufende Auszahlungen		15.200	0	0,00	2.700,00	0,00	17.900,00	0,00	17.900,00	17.454,25	-445,75	4.584,53	12.869,72	0,00
17	Summe der laufenden Auszahlungen (Summe der Nummer 10 bis 16)		154.900	0	17.600,00	2.700,00	0,00	175.200,00	0,00	175.200,00	173.715,94	-1.484,06	136.665,04	37.050,90	0,00
18	jahresbezogener Saldo der laufenden Ein- und Auszahlungen vor planmäßiger Tilgung (Saldo der Nummern 9 und 17)		-82.700	0	-17.600,00	0,00	0,00	-100.300,00	0,00	-100.300,00	-95.960,49	4.339,51	-91.204,53	-4.755,96	0,00
18.2	18.2 jahresbezogener Saldo der laufenden Ein- und Auszahlungen vor planmäßiger Tilgung nach Verrechnung der internen Leistungsbeziehungen (Summe der Nummern 18 und 18.1)		-82.700	0	-17.600,00	0,00	0,00	-100.300,00	0,00	-100.300,00	-95.960,49	4.339,51	-91.204,53	-4.755,96	0,00
24	Summe der Einzahlungen aus Investitionstätigkeit (Summe der Nummern 19 bis 23)		0	0	0,00	0,00	0,00	0,00	0,00	0,00	0,00	0,00	0,00	0,00	0,00
28	Summe der Auszahlungen aus Investitionstätigkeit (Summe der Nummern 25 bis 27)		0	0	0,00	0,00	0,00	0,00	0,00	0,00	0,00	0,00	0,00	0,00	0,00
29	Saldo der Ein- und Auszahlungen aus Investitionstätigkeit (Saldo der Nummern 24 und 28)		0	0	0,00	0,00	0,00	0,00	0,00	0,00	0,00	0,00	0,00	0,00	0,00
30	Finanzmittelüberschuss / Finanzmittelfehlbetrag des Teilhaushaltes (Summe der Nummern 18.2 und 29)		-82.700	0	-17.600,00	0,00	0,00	-100.300,00	0,00	-100.300,00	-95.960,49	4.339,51	-91.204,53	-4.755,96	0,00

**Teilfinanzrechnung 2021****Teil A**

Teilhaushalt: 80 01

Kämmerei- und Hauptamt, Bau- und Ordnungsamt

Kämmerei und Hauptamt

Produktübersicht		Ansatz 2021	Verände- rung durch Nachtrag	über- und außerplan- mäßige Aus- zahlungen	zweckge- bundene Mehrein- zahlungen und ent- sprechende -auszah- lungen	Inanspruch- nahme der ein- oder ge- genseitigen Deckungs- fähigkeit	Ermächti- gungen 2021	übertragene Ermächti- gungen aus Haushalts- vorjahren	Gesamt- ermäch- tigungen 2021	Ergebnis 2021	Abweichung 2021	Ergebnis 2020	Ergebnis- veränderung gegenüber 2020	Übertra- gung von Ermäch- tigungen in Haushalts- folgejahre
Bezeichnung		in EUR												
11.10.10	Verwaltung und Gremien der Gemeinde	-22.300	0	0,00	0,00	0,00	-22.300,00	0,00	-22.300,00	-19.576,05	2.723,95	-16.469,18	-3.106,87	0,00
21.10.10	Grundschule	-18.000	0	0,00	0,00	0,00	-18.000,00	0,00	-18.000,00	-19.183,46	-1.183,46	-24.315,45	5.131,99	0,00
21.50.10	Regionale Schulen	-19.000	0	0,00	0,00	0,00	-19.000,00	0,00	-19.000,00	-17.100,10	1.899,90	-11.730,07	-5.370,03	0,00
28.10.10	Heimat- und sonstige Kulturpflege	-1.000	0	0,00	0,00	0,00	-1.000,00	0,00	-1.000,00	0,00	1.000,00	-1.103,60	1.103,60	0,00
33.10.10	Förderung der Wohlfahrtspflege	-600	0	0,00	0,00	0,00	-600,00	0,00	-600,00	-26,00	574,00	-26,00	0,00	0,00
36.10.10	Förderung von Kindern in Tageseinrichtungen und in Tagespflege	-32.000	0	0,00	0,00	0,00	-32.000,00	0,00	-32.000,00	-37.679,34	-5.679,34	-27.922,39	-9.756,95	0,00
36.60.10	Jugendarbeit	0	0	0,00	0,00	0,00	0,00	0,00	0,00	0,00	0,00	-1.864,97	1.864,97	0,00
42.40.10	Eigene Sportstätten	0	0	0,00	0,00	0,00	0,00	0,00	0,00	263,90	263,90	3.369,54	-3.105,64	0,00
54.00.10	Konzessionsabgaben	7.000	0	0,00	0,00	0,00	7.000,00	0,00	7.000,00	7.796,72	796,72	7.953,92	-157,20	0,00
55.20.10	Wasser- und Bodenverband	11.500	0	-17.600,00	0,00	0,00	-6.100,00	0,00	-6.100,00	-3.969,60	2.130,40	-12.463,80	8.494,20	0,00
57.30.30	Grundstücke in Verwaltung der Gemeinde	-8.300	0	0,00	0,00	0,00	-8.300,00	0,00	-8.300,00	-6.486,56	1.813,44	-6.632,53	145,97	0,00



**Teilfinanzrechnung 2021****Teil A**

Teilhaushalt: 80 02

Kämmerei- und Hauptamt, Bau- und Ordnungsamt

Bau- und Ordnungsamt

Nr.	Einzahlungs- und Auszahlungsarten (gemäß § 46 Absatz 1 i.V.m. § 4 Absatz 12 GemHVO-Doppik)	Verweis auf Anhang (Ifd. Nr.)	Ansatz 2021	Verände- rung durch Nachtrag	über- und außerplan- mäßige Aus- zahlungen	zweckge- bundene Mehrein- zahlungen und ent- sprechende -auszah- lungen	Inanspruch- nahme der ein- oder ge- genseitigen Deckungs- fähigkeit	Ermächti- gungen 2021	übertragene Ermächti- gungen aus Haushalts- vorjahren	Gesamt- ermäch- tigungen 2021	Ergebnis 2021	Abweichung 2021	Ergebnis 2020	Ergebnis- veränderung gegenüber 2020	Übertra- gung von Ermäch- tigungen in Haushalts- folgejahre
			1	2	3	4	5	6	7	8	9	10	11	12	13
4	+ Öffentlich-rechtliche Leistungsentgelte		18.300	0	0,00	0,00	0,00	18.300,00	0,00	18.300,00	17.413,88	-886,12	24.043,31	-6.629,43	0,00
5	+ Privatrechtliche Leistungsentgelte		26.000	0	0,00	0,00	0,00	26.000,00	0,00	26.000,00	25.456,97	-543,03	34.557,65	-9.100,68	0,00
6	+ Kostenerstattungen und Kostenumlagen		13.400	0	0,00	0,00	0,00	13.400,00	0,00	13.400,00	10.828,98	-2.571,02	12.462,61	-1.633,63	0,00
8	+ Sonstige laufende Einzahlungen		1.000	0	0,00	0,00	0,00	1.000,00	0,00	1.000,00	4.000,00	3.000,00	5.481,07	-1.481,07	0,00
9	Summe der laufenden Einzahlungen (Summe der Nummern 1 bis 8)		58.700	0	0,00	0,00	0,00	58.700,00	0,00	58.700,00	57.699,83	-1.000,17	76.544,64	-18.844,81	0,00
10	- Personalauszahlungen		2.100	0	0,00	0,00	0,00	2.100,00	0,00	2.100,00	1.980,00	-120,00	1.980,00	0,00	0,00
12	- Auszahlungen für Sach- und Dienstleistungen		82.100	0	0,00	0,00	0,00	82.100,00	0,00	82.100,00	89.135,71	7.035,71	82.337,12	6.798,59	0,00
13	- Zuwendungen, Umlagen und sonstige Transferauszahlungen		3.200	0	0,00	0,00	0,00	3.200,00	0,00	3.200,00	2.724,14	-475,86	2.734,88	-10,74	0,00
14	- Auszahlungen der sozialen Sicherung		1.700	0	0,00	0,00	0,00	1.700,00	0,00	1.700,00	0,00	-1.700,00	0,00	0,00	0,00
15	- Zinsauszahlungen und sonstige Finanzauszahlungen		900	0	0,00	0,00	0,00	900,00	0,00	900,00	643,29	-256,71	862,51	-219,22	0,00
16	- Sonstige laufende Auszahlungen		10.100	0	0,00	0,00	0,00	10.100,00	0,00	10.100,00	4.810,05	-5.289,95	4.627,30	182,75	0,00
17	Summe der laufenden Auszahlungen (Summe der Nummern 10 bis 16)		100.100	0	0,00	0,00	0,00	100.100,00	0,00	100.100,00	99.293,19	-806,81	92.541,81	6.751,38	0,00
18	jahresbezogener Saldo der laufenden Ein- und Auszahlungen vor planmäßiger Tilgung (Saldo der Nummern 9 und 17)		-41.400	0	0,00	0,00	0,00	-41.400,00	0,00	-41.400,00	-41.593,36	-193,36	-15.997,17	-25.596,19	0,00
18.2	18.2 jahresbezogener Saldo der laufenden Ein- und Auszahlungen vor planmäßiger Tilgung nach Verrechnung der internen Leistungsbeziehungen (Summe der Nummern 18 und 18.1)		-41.400	0	0,00	0,00	0,00	-41.400,00	0,00	-41.400,00	-41.593,36	-193,36	-15.997,17	-25.596,19	0,00
20	+ Einzahlungen aus Beiträgen und ähnlichen Entgelten		0	0	0,00	0,00	0,00	0,00	0,00	0,00	8.469,65	8.469,65	8.525,77	-56,12	0,00
21	+ Einzahlungen aus Anlagevermögen		15.000	0	0,00	0,00	0,00	15.000,00	0,00	15.000,00	37.500,00	22.500,00	17.790,86	19.709,14	0,00
24	Summe der Einzahlungen aus Investitionstätigkeit (Summe der Nummern 19 bis 23)		15.000	0	0,00	0,00	0,00	15.000,00	0,00	15.000,00	45.969,65	30.969,65	26.316,63	19.653,02	0,00
25	- Auszahlungen für Anlagevermögen		40.000	0	0,00	0,00	0,00	40.000,00	8.000,00	48.000,00	22.740,39	-25.259,61	31.968,52	-9.228,13	35.000,00
28	Summe der Auszahlungen aus Investitionstätigkeit (Summe der Nummern 25 bis 27)		40.000	0	0,00	0,00	0,00	40.000,00	8.000,00	48.000,00	22.740,39	-25.259,61	31.968,52	-9.228,13	35.000,00
29	Saldo der Ein- und Auszahlungen aus Investitionstätigkeit (Saldo der Nummern 24 und 28)		-25.000	0	0,00	0,00	0,00	-25.000,00	-8.000,00	-33.000,00	23.229,26	56.229,26	-5.651,89	28.881,15	-35.000,00
30	Finanzmittelüberschuss / Finanzmittelfehlbetrag des Teilhaushaltes (Summe der Nummern 18.2 und 29)		-66.400	0	0,00	0,00	0,00	-66.400,00	-8.000,00	-74.400,00	-18.364,10	56.035,90	-21.649,06	3.284,96	-35.000,00

**Teilfinanzrechnung 2021****Teil A**

Teilhaushalt: 80 02

Kämmerei- und Hauptamt, Bau- und Ordnungsamt

Bau- und Ordnungsamt

Produktübersicht		Ansatz 2021	Verände- rung durch Nachtrag	über- und außerplan- mäßige Aus- zahlungen	zweckge- bundene Mehrein- zahlungen und ent- sprechende -auszah- lungen	Inanspruch- nahme der ein- oder ge- genseitigen Deckungs- fähigkeit	Ermächti- gungen 2021	übertragene Ermächti- gungen aus Haushalts- vorjahren	Gesamt- ermäch- tigungen 2021	Ergebnis 2021	Abweichung 2021	Ergebnis 2020	Ergebnis- veränderung gegenüber 2020	Übertra- gung von Ermäch- tigungen in Haushalts- folgejahre
Bezeichnung		in EUR												
11.40.20	Liegenschaften	31.700	0	0,00	0,00	0,00	31.700,00	0,00	31.700,00	52.705,37	21.005,37	42.924,13	9.781,24	0,00
12.60.10	Feuerwehr	-61.800	0	0,00	0,00	0,00	-61.800,00	0,00	-61.800,00	-15.679,37	46.120,63	-16.993,33	1.313,96	0,00
54.10.10	Gemeindestraßen einschl. Spielplätze	-32.000	0	0,00	0,00	0,00	-32.000,00	-8.000,00	-40.000,00	-38.960,77	1.039,23	-37.831,27	-1.129,50	0,00
55.30.10	Friedhofswesen	-4.300	0	0,00	0,00	0,00	-4.300,00	0,00	-4.300,00	-16.429,33	-12.129,33	-9.988,59	-6.440,74	0,00

**Teilfinanzrechnung 2021****Teil A**

Teilhaushalt: 90 01

Zentrale Finanzdienstleistungen

Zentrale Finanzdienstleistungen

Nr.	Einzahlungs- und Auszahlungsarten (gemäß § 46 Absatz 1 i.V.m. § 4 Absatz 12 GemHVO-Doppik)	Verweis auf Anhang (Ifd. Nr.)	Ansatz 2021	Verände- rung durch Nachtrag	über- und außerplan- mäßige Aus- zahlungen	zweckge- bundene Mehrein- zahlungen und ent- sprechende -auszah- lungen	Inanspruch- nahme der ein- oder ge- genseitigen Deckungs- fähigkeit	Ermächti- gungen 2021	übertragene Ermächti- gungen aus Haushalts- vorjahren	Gesamt- ermäch- tigungen 2021	Ergebnis 2021	Abweichung 2021	Ergebnis 2020	Ergebnis- veränderung gegenüber 2020	Übertra- gung von Ermäch- tigungen in Haushalts- folgejahre
			1	2	3	4	5	6	7	8	9	10	11	12	13
1	+ Steuern und ähnliche Abgaben		185.300	0	0,00	0,00	0,00	185.300,00	0,00	185.300,00	177.847,58	-7.452,42	172.756,81	5.090,77	0,00
2	+ Zuwendungen, allgemeine Umlagen und sonstige Transferleistungen		178.000	0	0,00	0,00	0,00	178.000,00	0,00	178.000,00	204.235,87	26.235,87	214.770,02	-10.534,15	0,00
7	+ Zinseinzahlungen und sonstige Finanzeinzahlungen		6.800	0	0,00	0,00	0,00	6.800,00	0,00	6.800,00	5.173,66	-1.626,34	5.800,62	-626,96	0,00
8	+ Sonstige laufende Einzahlungen		0	0	0,00	0,00	0,00	0,00	0,00	0,00	0,00	0,00	-441,25	441,25	0,00
9	Summe der laufenden Einzahlungen (Summe der Nummer 1 bis 8)		370.100	0	0,00	0,00	0,00	370.100,00	0,00	370.100,00	387.257,11	17.157,11	392.886,20	-5.629,09	0,00
13	- Zuwendungen, Umlagen und sonstige Transferauszahlungen		208.800	0	0,00	0,00	0,00	208.800,00	0,00	208.800,00	204.669,89	-4.130,11	195.049,94	9.619,95	0,00
15	- Zinsauszahlungen und sonstige Finanzauszahlungen		1.100	0	0,00	0,00	0,00	1.100,00	0,00	1.100,00	0,00	-1.100,00	196,00	-196,00	0,00
17	Summe der laufenden Auszahlungen (Summe der Nummer 10 bis 16)		209.900	0	0,00	0,00	0,00	209.900,00	0,00	209.900,00	204.669,89	-5.230,11	195.245,94	9.423,95	0,00
18	jahresbezogener Saldo der laufenden Ein- und Auszahlungen vor planmäßiger Tilgung (Saldo der Nummern 9 und 17)		160.200	0	0,00	0,00	0,00	160.200,00	0,00	160.200,00	182.587,22	22.387,22	197.640,26	-15.053,04	0,00
18.2	18.2 jahresbezogener Saldo der laufenden Ein- und Auszahlungen vor planmäßiger Tilgung nach Verrechnung der internen Leistungsbeziehungen (Summe der Nummern 18 und 18.1)		160.200	0	0,00	0,00	0,00	160.200,00	0,00	160.200,00	182.587,22	22.387,22	197.640,26	-15.053,04	0,00
19	+ Einzahlungen aus Investitionszuwendungen		23.200	0	0,00	0,00	0,00	23.200,00	0,00	23.200,00	23.354,54	154,54	23.216,44	138,10	0,00
24	Summe der Einzahlungen aus Investitionstätigkeit (Summe der Nummern 19 bis 23)		23.200	0	0,00	0,00	0,00	23.200,00	0,00	23.200,00	23.354,54	154,54	23.216,44	138,10	0,00
28	Summe der Auszahlungen aus Investitionstätigkeit (Summe der Nummern 25 bis 27)		0	0	0,00	0,00	0,00	0,00	0,00	0,00	0,00	0,00	0,00	0,00	0,00
29	Saldo der Ein- und Auszahlungen aus Investitionstätigkeit (Saldo der Nummern 24 und 28)		23.200	0	0,00	0,00	0,00	23.200,00	0,00	23.200,00	23.354,54	154,54	23.216,44	138,10	0,00
30	Finanzmittelüberschuss / Finanzmittelfehlbetrag des Teilhaushaltes (Summe der Nummern 18.2 und 29)		183.400	0	0,00	0,00	0,00	183.400,00	0,00	183.400,00	205.941,76	22.541,76	220.856,70	-14.914,94	0,00

Produktübersicht		Ansatz 2021	Verände- rung durch Nachtrag	über- und außerplan- mäßige Aus- zahlungen	zweckge- bundene Mehrein- zahlungen und ent- sprechende -auszah- lungen	Inanspruch- nahme der ein- oder ge- genseitigen Deckungs- fähigkeit	Ermächti- gungen 2021	übertragene Ermächti- gungen aus Haushalts- vorjahren	Gesamt- ermäch- tigungen 2021	Ergebnis 2021	Abweichung 2021	Ergebnis 2020	Ergebnis- veränderung gegenüber 2020	Übertra- gung von Ermäch- tigungen in Haushalts- folgejahre
Bezeichnung														
61.10.10	Steuern, allgemeine Zuweisungen	177.700	0	0,00	0,00	0,00	177.700,00	0,00	177.700,00	200.843,10	23.143,10	215.847,33	-15.004,23	0,00
61.20.10	Sonstige allgemeine Finanzwirtschaft	5.700	0	0,00	0,00	0,00	5.700,00	0,00	5.700,00	5.098,66	-601,34	5.009,37	89,29	0,00

**Bilanz 2021****Aktiva Passiva**

Posten	Bezeichnung	Verweis auf Anhang (Ifd. Nr.)	01.01.2021	31.12.2021	Veränderung gegenüber 2020
			in EUR		
<b>1</b>	<b>Anlagevermögen</b>		<b>983.098,87</b>	<b>956.238,32</b>	<b>-26.860,55</b>
<b>1.1</b>	<b>Immaterielle Vermögensgegenstände</b>		<b>7.336,52</b>	<b>4.585,70</b>	<b>-2.750,82</b>
1.1.3	Gezahlte Investitionszuschüsse		7.336,52	4.585,70	-2.750,82
<b>1.2</b>	<b>Sachanlagen</b>		<b>847.611,70</b>	<b>823.501,97</b>	<b>-24.109,73</b>
1.2.1	Wald, Forsten		992,73	992,73	0,00
1.2.2	Sonstige unbebaute Grundstücke und grundstücksgleiche Rechte		16.179,00	14.037,58	-2.141,42
1.2.3	Bebaute Grundstücke und grundstücksgleiche Rechte		394.389,51	391.757,70	-2.631,81
1.2.4	Infrastrukturvermögen		370.308,85	351.232,76	-19.076,09
1.2.7	Maschinen, technische Anlagen, Fahrzeuge		61.340,19	62.006,51	666,32
1.2.8	Betriebs- und Geschäftsausstattung		4.401,42	3.474,69	-926,73
1.2.10	Geleistete Anzahlungen auf Sachanlagen, Anlagen im Bau		0,00	0,00	0,00
<b>1.3</b>	<b>Finanzanlagen</b>		<b>128.150,65</b>	<b>128.150,65</b>	<b>0,00</b>
1.3.5	Sondervermögen mit Sonderrechnung, Zweckverbände, Anstalten des öffentlichen Rechts, rechtsfähige kommunale Stiftungen		128.150,65	128.150,65	0,00
<b>2</b>	<b>Umlaufvermögen</b>		<b>25.633,78</b>	<b>85.284,39</b>	<b>59.650,61</b>
<b>2.1</b>	<b>Vorräte</b>		<b>10.750,48</b>	<b>9.547,90</b>	<b>-1.202,58</b>
2.1.2	Unfertige Erzeugnisse, unfertige Leistungen		10.750,48	9.547,90	-1.202,58
<b>2.2</b>	<b>Forderungen und sonstige Vermögensgegenstände</b>		<b>14.883,30</b>	<b>75.736,49</b>	<b>60.853,19</b>
2.2.1	Öffentlich-rechtliche Forderungen, Forderungen aus Transferleistungen		2.432,68	2.350,02	-82,66
2.2.2	Privatrechtliche Forderungen aus Lieferungen und Leistungen		12.376,92	11.084,59	-1.292,33
2.2.6	Forderungen gegen den sonstigen öffentlichen Bereich		73,70	62.301,88	62.228,18
2.2.6.1	Forderungen aus dem gemeinsamen Zahlungsmittelbestand		0,00	57.991,23	57.991,23
2.2.6.2	Sonstige Forderungen gegen den sonstigen öffentlichen Bereich		73,70	4.310,65	4.236,95
2.4	Kassenbestand, Bundesbankguthaben, Guthaben bei der Europäischen Zentralbank, Guthaben bei Kreditinstituten und Schecks		0,00	0,00	0,00
	<b>Bilanzsumme</b>		<b>1.008.732,65</b>	<b>1.041.522,71</b>	<b>32.790,06</b>

Posten	Bezeichnung	Verweis auf Anhang (Ifd. Nr.)	01.01.2021	31.12.2021	Veränderung gegenüber 2020
			in EUR		
<b>1</b>	<b>Eigenkapital</b>		<b>321.981,36</b>	<b>424.771,74</b>	<b>102.790,38</b>
1.1	Kapitalrücklage		450.133,50	467.393,25	17.259,75
1.1.1	Allgemeine Kapitalrücklage		426.917,06	422.152,92	-4.764,14
1.1.2	Zweckgebundene Kapitalrücklagen		23.216,44	45.240,33	22.023,89
1.3	Ergebnisvortrag		-128.152,14	-128.152,14	0,00
1.4	Jahresüberschuss/Jahresfehlbetrag		0,00	85.530,63	85.530,63
<b>2</b>	<b>Sonderposten</b>		<b>546.706,73</b>	<b>525.781,54</b>	<b>-20.925,19</b>
2.1	Sonderposten zum Anlagevermögen		546.706,73	525.781,54	-20.925,19
2.1.1	Sonderposten aus Zuwendungen		432.958,05	408.000,61	-24.957,44
2.1.2	Sonderposten aus Beiträgen und ähnlichen Entgelten		105.822,91	101.985,51	-3.837,40
2.1.3	Sonderposten aus Anzahlungen für Anlagevermögen		7.925,77	15.795,42	7.869,65
<b>4</b>	<b>Verbindlichkeiten</b>		<b>112.441,41</b>	<b>64.249,86</b>	<b>-48.191,55</b>
4.2	Verbindlichkeiten aus Kreditaufnahmen		64.467,66	48.563,39	-15.904,27
4.2.1	Verbindlichkeiten aus Kreditaufnahmen für Investitionen und Investitionsförderungsmaßnahmen		64.467,66	48.563,39	-15.904,27
4.4	Erhaltene Anzahlungen auf Bestellungen		11.106,60	11.106,60	0,00
4.5	Verbindlichkeiten aus Lieferungen und Leistungen		14.362,14	4.152,84	-10.209,30
4.10	Verbindlichkeiten gegenüber dem sonstigen öffentlichen Bereich		22.175,01	427,03	-21.747,98
4.10.1	Verbindlichkeiten aus dem gemeinsamen Zahlungsmittelbestand		17.721,67	0,00	-17.721,67
4.10.2	Sonstige Verbindlichkeiten gegenüber dem sonstigen öffentlichen Bereich		4.453,34	427,03	-4.026,31
4.11	Sonstige Verbindlichkeiten		330,00	0,00	-330,00
<b>5.</b>	<b>Rechnungsabgrenzungsposten</b>		<b>27.603,15</b>	<b>26.719,57</b>	<b>-883,58</b>
5.1	Grabnutzungsentgelte		26.857,13	26.087,40	-769,73
5.3	Sonstige		746,02	632,17	-113,85
	<b>Bilanzsumme</b>		<b>1.008.732,65</b>	<b>1.041.522,71</b>	<b>32.790,06</b>

**Bilanz Aktiva 2021**

Posten	Bezeichnung	Verweis auf Anhang (lfd. Nr.)	01.01.2021	31.12.2021	Veränderung gegenüber 2020
			in EUR		
<b>1</b>	<b>Anlagevermögen</b>		<b>983.098,87</b>	<b>956.238,32</b>	<b>-26.860,55</b>
<b>1.1</b>	<b>Immaterielle Vermögensgegenstände</b>		<b>7.336,52</b>	<b>4.585,70</b>	<b>-2.750,82</b>
1.1.3	Gezahlte Investitionszuschüsse		7.336,52	4.585,70	-2.750,82
	01310000 Geleistete Investitionszuschüsse		7.336,52	4.585,70	-2.750,82
<b>1.2</b>	<b>Sachanlagen</b>		<b>847.611,70</b>	<b>823.501,97</b>	<b>-24.109,73</b>
1.2.1	Wald, Forsten		992,73	992,73	0,00
	02130000 Nadelwald		991,73	991,73	0,00
	02140000 Gehölz		1,00	1,00	0,00
1.2.2	Sonstige unbebaute Grundstücke und grundstücksgleiche Rechte		16.179,00	14.037,58	-2.141,42
	02211000 Gräberfelder		1.034,40	1.034,40	0,00
	02220000 Parkanlagen		806,28	806,28	0,00
	02230000 Kleingartenanlagen, Gartenland		41,16	41,16	0,00
	02310000 Ackerland		6.409,86	4.268,44	-2.141,42
	02330000 Öd- und Unland		58,19	58,19	0,00
	02690000 Sonstige Gewässer		45,02	45,02	0,00
	02990000 sonstige unbebaute Grundstücke		7.784,09	7.784,09	0,00
1.2.3	Bebaute Grundstücke und grundstücksgleiche Rechte		394.389,51	391.757,70	-2.631,81
	03120000 Bebaute Grundstücke und grundstücksgleiche Rechte Mehrfamilienhäuser		91.768,15	88.705,81	-3.062,34
	03210000 Bebaute Grundstücke und grundstücksgleiche Rechte Kindertagesstätten		103.804,47	98.861,40	-4.943,07
	03910000 Bebaute Grundstücke und grundstücksgleiche Rechte Gemeinschafts-, Bürgerhäuser, Stadthallen		21.764,48	21.144,84	-619,64
	03921000 Bebaute Grundstücke und grundstücksgleiche Rechte Friedhofsgebäude / Leichen-, Trauerhallen		15.869,73	25.265,97	9.396,24
	03950000 Bebaute Grundstücke und grundstücksgleiche Rechte Brand- und Katastrophenschutzeinrichtungen		7.467,88	7.299,55	-168,33
	03998000 Garagen		1,00	1,00	0,00
	03999000 Sonstige Gebäude und Bauten		153.713,80	150.479,13	-3.234,67
1.2.4	Infrastrukturvermögen		370.308,85	351.232,76	-19.076,09
	04810000 Grundstücke und grundstücksgleiche Rechte Straßen, Wege, Plätze und Verkehrslenkungsanlagen		18.334,90	18.334,90	0,00
	04824000 Gemeindestraßen		4,00	4,00	0,00
	04832000 Gehwege		333.389,76	317.167,78	-16.221,98
	04835000 Landwirtschaftliche Wege		10.239,56	8.959,61	-1.279,95
	04871000 Strombetriebene Straßenbeleuchtung		180,03	2,00	-178,03
	04931000 Bahnhöfe, Buswartehallen, sonstige Wartehallen		1.477,47	1.224,88	-252,59
	04990000 Sonstige (u.a. Bachverrohrung)		6.683,13	5.539,59	-1.143,54
1.2.7	Maschinen, technische Anlagen, Fahrzeuge		61.340,19	62.006,51	666,32
	07110000 PKW		1,00	1,00	0,00
	07140000 Brand-, Rettungs- und Katastrophenschutzfahrzeuge		31.619,82	23.714,86	-7.904,96
	07181000 Anhänger, LKW-Wechselaufbauten		2,00	2,00	0,00
	07220000 Betriebstechnik		18,37	9,18	-9,19

**Bilanz Aktiva 2021**

Posten	Bezeichnung	Verweis auf Anhang (lfd. Nr.)	01.01.2021	31.12.2021	Veränderung gegenüber 2020
			in EUR		
	07250000 Technische Anlagen des Brand-, Hochwasser- und Katastrophenschutzes		11.415,88	10.495,41	-920,47
	07340000 Beleuchtungsanlagen		0,00	11.477,38	11.477,38
	07390000 Sonstige Betriebsvorrichtungen		18.283,12	16.306,68	-1.976,44
1.2.8	Betriebs- und Geschäftsausstattung		4.401,42	3.474,69	-926,73
	08214000 Brand- und Katastrophenschutz		431,48	1,00	-430,48
	08290000 Sonstige Betriebs- und Geschäftsausstattung		3.969,94	3.473,69	-496,25
1.2.10	Geleistete Anzahlungen auf Sachanlagen, Anlagen im Bau		0,00	0,00	0,00
	09600001 Auszahlungen für Baumaßnahmen		0,00	0,00	0,00
<b>1.3</b>	<b>Finanzanlagen</b>		<b>128.150,65</b>	<b>128.150,65</b>	<b>0,00</b>
1.3.5	Sondervermögen mit Sonderrechnung, Zweckverbände, Anstalten des öffentlichen Rechts, rechtsfähige kommunale Stiftungen		128.150,65	128.150,65	0,00
	12310000 Zweckverband Wasser- und Abwasser Ueckermünde		103.653,00	103.653,00	0,00
	12311000 Anteile am Kommunalen Anteilseignerverband Nordost der E.DIS AG		24.497,65	24.497,65	0,00
<b>2</b>	<b>Umlaufvermögen</b>		<b>25.633,78</b>	<b>85.284,39</b>	<b>59.650,61</b>
<b>2.1</b>	<b>Vorräte</b>		<b>10.750,48</b>	<b>9.547,90</b>	<b>-1.202,58</b>
2.1.2	Unfertige Erzeugnisse, unfertige Leistungen		10.750,48	9.547,90	-1.202,58
	14220000 Unfertige Leistungen		10.750,48	9.547,90	-1.202,58
<b>2.2</b>	<b>Forderungen und sonstige Vermögensgegenstände</b>		<b>14.883,30</b>	<b>75.736,49</b>	<b>60.853,19</b>
2.2.1	Öffentlich-rechtliche Forderungen, Forderungen aus Transferleistungen		2.432,68	2.350,02	-82,66
	15150000 Gebührenforderungen gegen den privaten Bereich (Debitoren)		200,36	79,33	-121,03
	15250000 Beitragsforderungen gegen den privaten Bereich (Debitoren)		1.275,16	675,16	-600,00
	15300150 Grundsteuerforderungen gegen den privaten Bereich (Debitoren)		906,41	731,53	-174,88
	15300250 Gewerbesteuerforderungen gegen den privaten Bereich (Debitoren)		4.480,00	5.344,00	864,00
	15300350 Sonstige Steuerforderungen gegen den privaten Bereich (Debitoren)		80,75	30,00	-50,75
	15550000 Sonstige öffentlich-rechtliche Forderungen gegen den privaten Bereich (Debitoren)		744,00	744,00	0,00
	21200001 EWB Öffentlich-rechtliche Forderungen		-5.254,00	-5.254,00	0,00
2.2.2	Privatrechtliche Forderungen aus Lieferungen und Leistungen		12.376,92	11.084,59	-1.292,33
	16500000 Privatrechtliche Forderungen aus Lieferungen und Leistungen gegen den privaten Bereich		12.376,92	11.084,59	-1.292,33
2.2.6	Forderungen gegen den sonstigen öffentlichen Bereich		73,70	62.301,88	62.228,18
	15300140 Grundsteuerforderungen gegen den öffentlichen Bereich (Debitoren)		0,00	298,23	298,23
	15300340 Sonstige Steuerforderungen gegen den öffentlichen Bereich (Debitoren)		0,00	1.620,80	1.620,80
	15440000 Forderungen aus Transferleistungen gegen den öffentlichen Bereich (Debitoren)		73,70	2.391,62	2.317,92
	17431000 Laufendes Verrechnungskonto		0,00	57.991,23	57.991,23
2.2.6.1	Forderungen aus dem gemeinsamen Zahlungsmittelbestand		0,00	57.991,23	57.991,23

**Bilanz Aktiva 2021**

Posten	Bezeichnung	Verweis auf Anhang (Ifd. Nr.)	01.01.2021	31.12.2021	Veränderung gegenüber 2020
			in EUR		
	17431000	Laufendes Verrechnungskonto	0,00	57.991,23	57.991,23
2.2.6.2	Sonstige Forderungen gegen den sonstigen öffentlichen Bereich		73,70	4.310,65	4.236,95
	15300140	Grundsteuerforderungen gegen den öffentlichen Bereich (Debitoren)	0,00	298,23	298,23
	15300340	Sonstige Steuerforderungen gegen den öffentlichen Bereich (Debitoren)	0,00	1.620,80	1.620,80
	15440000	Forderungen aus Transferleistungen gegen den öffentlichen Bereich (Debitoren)	73,70	2.391,62	2.317,92
2.4	Kassenbestand, Bundesbankguthaben, Guthaben bei der Europäischen Zentralbank, Guthaben bei Kreditinstituten und Schecks		0,00	0,00	0,00
	<b>Bilanzsumme</b>		<b>1.008.732,65</b>	<b>1.041.522,71</b>	<b>32.790,06</b>

**Bilanz Passiva 2021**

Posten	Bezeichnung	Verweis auf Anhang (lfd. Nr.)	01.01.2021	31.12.2021	Veränderung gegenüber 2020
			in EUR		
<b>1</b>	<b>Eigenkapital</b>		<b>321.981,36</b>	<b>424.771,74</b>	<b>102.790,38</b>
1.1	Kapitalrücklage		450.133,50	467.393,25	17.259,75
	20110000 Allgemeine Kapitalrücklage		426.917,06	422.152,92	-4.764,14
	20130000 Zweckgebundene Kapitalrücklage aus Zuweisungen nach §§ 23 u. 24 FAG M- V (Ab 2020 Schlüsselzuweisungen + Infrastrukturpauschale)		23.216,44	45.240,33	22.023,89
1.1.1	Allgemeine Kapitalrücklage		426.917,06	422.152,92	-4.764,14
	20110000 Allgemeine Kapitalrücklage		426.917,06	422.152,92	-4.764,14
1.1.2	Zweckgebundene Kapitalrücklagen		23.216,44	45.240,33	22.023,89
	20130000 Zweckgebundene Kapitalrücklage aus Zuweisungen nach §§ 23 u. 24 FAG M- V (Ab 2020 Schlüsselzuweisungen + Infrastrukturpauschale)		23.216,44	45.240,33	22.023,89
1.3	Ergebnisvortrag		-128.152,14	-128.152,14	0,00
1.4	Jahresüberschuss/Jahresfehlbetrag		0,00	85.530,63	85.530,63
<b>2</b>	<b>Sonderposten</b>		<b>546.706,73</b>	<b>525.781,54</b>	<b>-20.925,19</b>
2.1	Sonderposten zum Anlagevermögen		546.706,73	525.781,54	-20.925,19
2.1.1	Sonderposten aus Zuwendungen		432.958,05	408.000,61	-24.957,44
	23140000 Sonderposten aus Zuwendungen von der EU		134.852,52	130.638,28	-4.214,24
	23142000 Sonderposten aus Zuwendungen vom Land für Investitionen		269.626,04	253.358,91	-16.267,13
	23143000 Sonderposten aus Zuwendungen von Gemeinden und Gemeindeverbänden		16.005,39	14.742,40	-1.262,99
	23151000 Sonderposten aus Zuwendungen von privaten Unternehmen		1,00	1,00	0,00
	23159000 Sonderposten aus Zuwendungen vom sonstigen privaten Bereich		12.473,10	9.260,02	-3.213,08
2.1.2	Sonderposten aus Beiträgen und ähnlichen Entgelten		105.822,91	101.985,51	-3.837,40
	23259000 Sonderposten aus Beiträgen und ähnlichen Entgelten vom sonstigen privaten Bereich		105.822,91	101.985,51	-3.837,40
2.1.3	Sonderposten aus Anzahlungen für Anlagevermögen		7.925,77	15.795,42	7.869,65
	23320000 Anzahlungen auf Sonderposten aus Beiträgen und ähnlichen Entgelten		7.925,77	15.795,42	7.869,65
<b>4</b>	<b>Verbindlichkeiten</b>		<b>112.441,41</b>	<b>64.249,86</b>	<b>-48.191,55</b>
4.2	Verbindlichkeiten aus Kreditaufnahmen		64.467,66	48.563,39	-15.904,27
	31593101 Investitionskredit 1 vom inländ. Geldmarkt, Laufzeit 5 J. und mehr		3.116,22	724,60	-2.391,62
	31593102 Investitionskredit 2 vom inländ. Geldmarkt, Laufzeit 5 J. und mehr		7.943,75	1.984,36	-5.959,39
	31593104 Investitionskredit 4 vom inländ. Geldmarkt, Laufzeit 5 J. und mehr		3.220,46	2.167,29	-1.053,17
	31593106 Investitionskredit 6 vom inländ. Geldmarkt, Laufzeit 5 J. und mehr		50.187,23	43.687,14	-6.500,09
4.2.1	Verbindlichkeiten aus Kreditaufnahmen für Investitionen und Investitionsförderungsmaßnahmen		64.467,66	48.563,39	-15.904,27
	31593101 Investitionskredit 1 vom inländ. Geldmarkt, Laufzeit 5 J. und mehr		3.116,22	724,60	-2.391,62
	31593102 Investitionskredit 2 vom inländ. Geldmarkt, Laufzeit 5 J. und mehr		7.943,75	1.984,36	-5.959,39
	31593104 Investitionskredit 4 vom inländ. Geldmarkt, Laufzeit 5 J. und mehr		3.220,46	2.167,29	-1.053,17
	31593106 Investitionskredit 6 vom inländ. Geldmarkt, Laufzeit 5 J. und mehr		50.187,23	43.687,14	-6.500,09



**Bilanz Passiva 2021**

Posten	Bezeichnung	Verweis auf Anhang (Ifd. Nr.)	01.01.2021	31.12.2021	Veränderung gegenüber 2020
			in EUR		
4.4	Erhaltene Anzahlungen auf Bestellungen		11.106,60	11.106,60	0,00
	34590000 <i>Erhaltene Anzahlungen auf Bestellungen vom sonstigen privaten Bereich</i>		11.106,60	11.106,60	0,00
4.5	Verbindlichkeiten aus Lieferungen und Leistungen		14.362,14	4.152,84	-10.209,30
	35500000 <i>Verbindlichkeiten LuL privater Bereich (Kreditoren)</i>		14.362,14	4.152,84	-10.209,30
4.10	Verbindlichkeiten gegenüber dem sonstigen öffentlichen Bereich		22.175,01	427,03	-21.747,98
	35400000 <i>Verbindlichkeiten LuL öffentlicher Bereich (Kreditoren)</i>		2.239,95	152,76	-2.087,19
	36400000 <i>Verbindlichkeiten aus Transferleistungen gegenüber dem öffentlichen Bereich</i>		2.213,39	274,27	-1.939,12
	37431000 <i>Laufendes Verrechnungskonto</i>		17.721,67	0,00	-17.721,67
4.10.1	Verbindlichkeiten aus dem gemeinsamen Zahlungsmittelbestand		17.721,67	0,00	-17.721,67
	37431000 <i>Laufendes Verrechnungskonto</i>		17.721,67	0,00	-17.721,67
4.10.2	Sonstige Verbindlichkeiten gegenüber dem sonstigen öffentlichen Bereich		4.453,34	427,03	-4.026,31
	35400000 <i>Verbindlichkeiten LuL öffentlicher Bereich (Kreditoren)</i>		2.239,95	152,76	-2.087,19
	36400000 <i>Verbindlichkeiten aus Transferleistungen gegenüber dem öffentlichen Bereich</i>		2.213,39	274,27	-1.939,12
4.11	Sonstige Verbindlichkeiten		330,00	0,00	-330,00
	37500000 <i>Verbindlichkeiten privater Bereich (Kreditoren)</i>		330,00	0,00	-330,00
<b>5.</b>	<b>Rechnungsabgrenzungsposten</b>		<b>27.603,15</b>	<b>26.719,57</b>	<b>-883,58</b>
5.1	Grabnutzungsentgelte		26.857,13	26.087,40	-769,73
	39300001 <i>Passive Rechnungsabgrenzung für Grabnutzungsentgelte</i>		26.857,13	26.087,40	-769,73
5.3	Sonstige		746,02	632,17	-113,85
	39901000 <i>Passiver Rechnungsabgrenzung Überzahlung (Einzahlung altes HHjahr, Ertrag im neuen HHjahr)</i>		746,02	632,17	-113,85
	<b>Bilanzsumme</b>		<b>1.008.732,65</b>	<b>1.041.522,71</b>	<b>32.790,06</b>

Anhang  
zum Jahresabschluss der Gemeinde  
Hintersee  
für das Haushaltsjahr 2021

---

## Inhalt

1. Rechtsgrundlagen .....	4
2. Rahmenbedingungen.....	4
3. Gliederung des Jahresabschlusses.....	8
3.1. Abweichungen von den bisher angewandten Bilanzierungs- und Bewertungsmethoden .....	8
4. Angaben zu einzelnen Positionen der Bilanz – Aktivseite .....	8
4.1. Anlagevermögen.....	9
4.1.1. Immaterielle Vermögensgegenstände.....	9
4.1.2. Sachanlagevermögen.....	9
4.1.3. Finanzanlagen .....	10
4.1.4. Kennzahlen zum Anlagevermögen .....	10
4.2. Umlaufvermögen.....	13
4.2.1. Vorräte .....	13
4.2.2. Forderungen und sonstige Vermögensgegenstände .....	13
4.2.2.1. Kennzahlen zu den Forderungen .....	14
4.3. Wertpapiere des Umlaufvermögens.....	14
4.4. Liquide Mittel.....	14
4.4.1. Kennzahlen zur Liquidität .....	14
4.5. Rechnungsabgrenzungsposten .....	15
5. Angaben zu einzelnen Positionen der Bilanz – Passivseite.....	16
5.1. Eigenkapital.....	16
5.1.1 Eigenkapitalentwicklung .....	16
5.1.2 Kennzahlen zum Eigenkapital .....	17
5.2. Kapitalrücklage.....	17
5.3. Ergebnisrücklagen.....	17
5.3.1. Rücklagen für Belastungen aus dem kommunalen Finanzausgleich .....	17
5.3.2. Zweckgebundene Ergebnisrücklagen .....	18
5.4. Ergebnisvortrag und Jahresüberschuss / Jahresfehlbetrag .....	18
5.5. Sonderposten.....	18

---

5.5.1. Sonderposten zum Anlagevermögen.....	18
5.5.1.1. Sonderposten aus Zuwendungen .....	19
5.5.1.2. Sonderposten aus Beiträgen und ähnlichen Entgelten .....	19
5.5.1.3. Sonderposten aus Anzahlungen für Anlagevermögen .....	20
5.6. Rückstellungen.....	20
5.7. Verbindlichkeiten .....	20
5.7.1. Verbindlichkeiten aus dem gemeinsamen Zahlungsmittelbestand .....	22
5.7.2. Entwicklung der Investitionskreditverbindlichkeiten .....	23
5.7.3. Kennzahlen zur Verschuldung.....	24
5.8. Rechnungsabgrenzungsposten .....	25
5.8.1. Grabnutzungsentgelte .....	25
5.8.2. Sonstige Rechnungsabgrenzungsposten .....	25
6. Angaben zur Ergebnisrechnung .....	26
6.1. Entwicklung der Erträge .....	27
6.2. Entwicklung der Aufwendungen.....	30
6.3. Kennzahlen zur Ergebnisrechnung.....	31
7. Angaben zur Finanzrechnung .....	33
8. Angaben zu den Teilrechnungen.....	35
8.1. Entwicklung der Teilergebnisrechnungen.....	35
8.2. Entwicklung der Teilfinanzrechnungen.....	36
8.2.1. Entwicklung des Saldos der laufenden Einzahlungen- und Auszahlungen .....	36
8.2.2. Entwicklung des Saldos der Einzahlungen und Auszahlungen aus Investitionstätigkeit .....	37
8.2.2.1. Abrechnung der Investitionsmaßnahmen .....	37
9. Entwicklung der Haushaltswirtschaft .....	38
10. Wesentliche Abweichungen von den Planansätzen .....	39
11. Sonstige Angaben .....	40
12. Beurteilung der Haushaltslage.....	42
12.1. Vorgänge von besonderer Bedeutung nach dem Schluss des Haushaltsjahres .....	42
12.2. Prognosebericht.....	42
12.3. Risikobericht und Ausblick.....	43

---

Anlagen.....44



## 1. Rechtsgrundlagen

Der Anhang zum Jahresabschluss zum 31. Dezember 2021 der Gemeinde Hintersee wurde unter Beachtung des § 60 Abs. 1 und Abs. 2 KV M-V und der §§ 17 Abs. 5 bis 7; 32 Abs. 1 Nr. 5; 34 Abs. 2, 3 und Abs. 6 bis 8; 39 Abs. 2; 42 Abs. 1; 43 Abs. 1 bis 3; 44 Abs. 3 und 4; 45 Abs. 3 und 4; 46 Abs. 2 und 3; 47 Abs. 2; 48 GemHVO-Doppik erstellt.

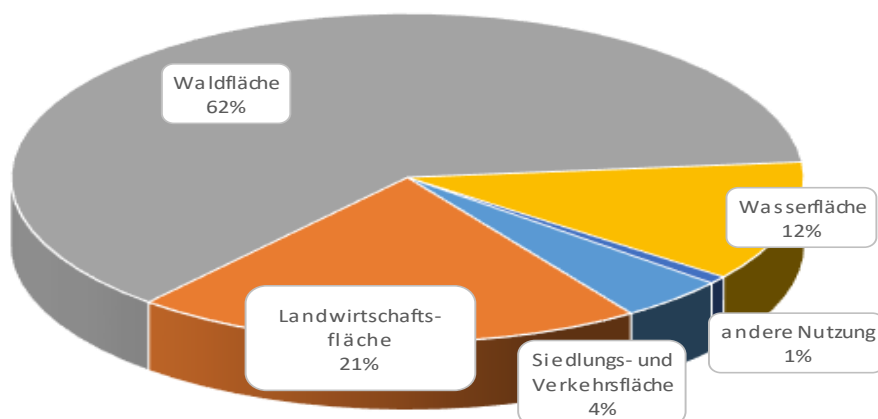
## 2. Rahmenbedingungen

### • Organisation der Gemeinde

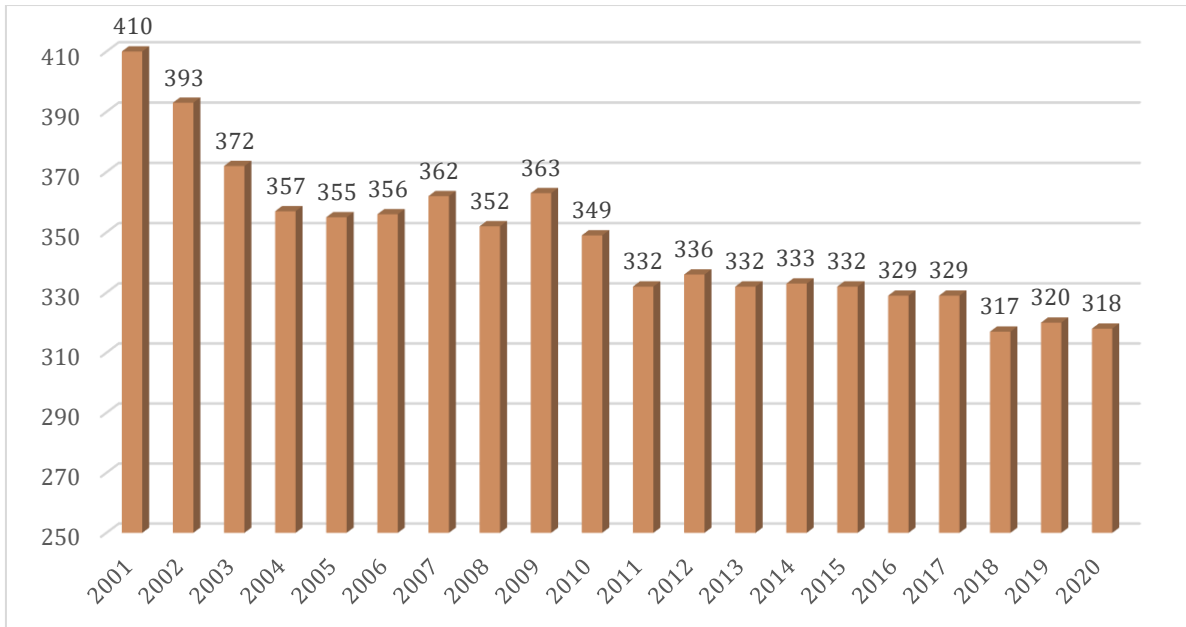
Die Gemeinde Hintersee ist amtsangehörige Gemeinde des Amtes „Am Stettiner Haff“. Dem Amt „Am Stettiner Haff“ gehören weiterhin folgende Gemeinden an: Ahlbeck, Altwarp, Grambin, Leopoldshagen, Liepgarten, Luckow, Meiersberg, Mönkebude, Vogelsang-Warsin, Lübs sowie die Stadt Eggesin als geschäftsführende Gemeinde. Das Amt ist Teil des Landkreises Vorpommern- Greifswald.

### • Gemeindefläche

Die Gemeinde Hintersee liegt im Kreis Vorpommern-Greifswald. Die Gesamtfläche beträgt 4.442 Hektar. Die Gemeindefläche ist geprägt durch einen hohen Anteil Wald- und Landwirtschaftsflächen wie der nachfolgenden Übersicht zu entnehmen ist.

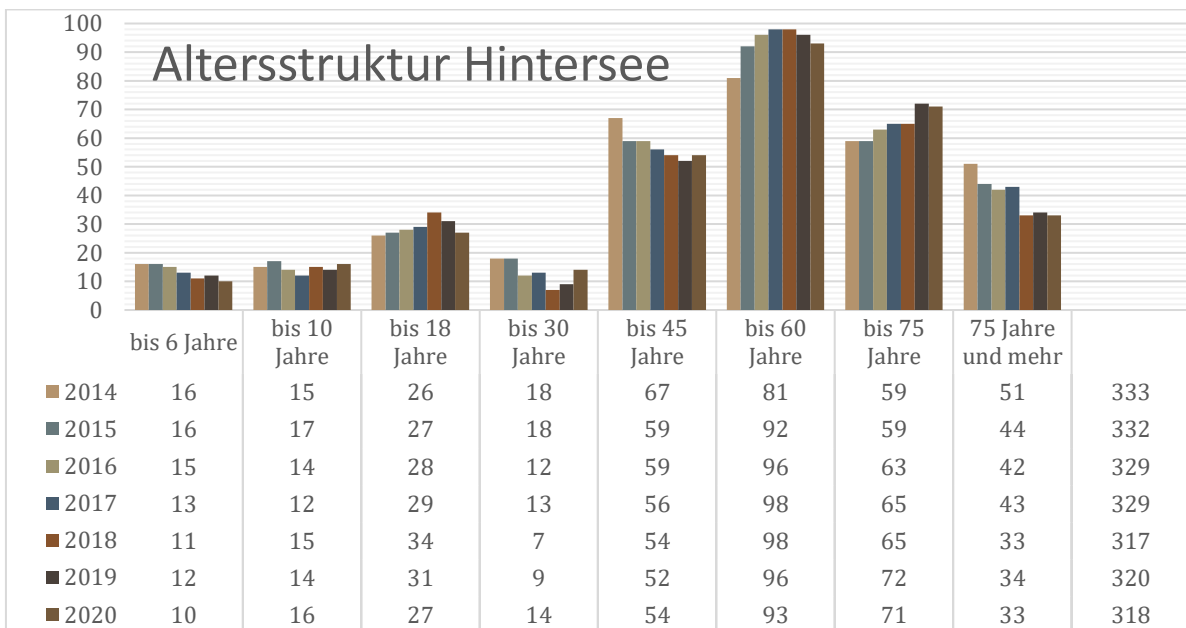


**Demographische Entwicklung**

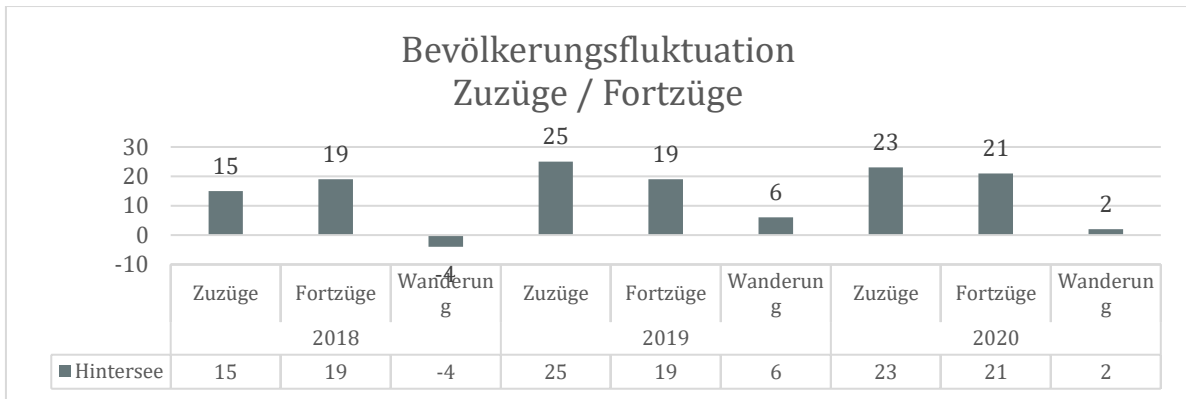


Die Bevölkerungszahlen sind stetig rückläufig. Innerhalb von 10 Jahren hat die Gemeinde 45 Einwohner verloren.

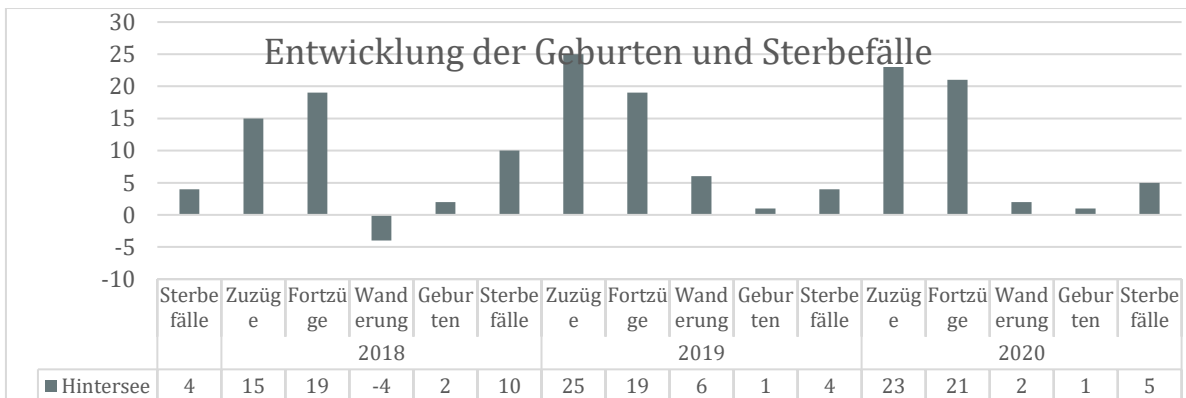
Die nachfolgende Übersicht stellt die Entwicklung der Bevölkerungsstruktur der Gemeinde dar. Zu erkennen sind Zuwächse bei den über 45-Jährigen und über 60-Jährigen.



Betrachtet man die Entwicklung der Bevölkerungswanderung kommt man zum Ergebnis, dass es mehr Zuwanderung gibt.



Die Geburtenzahlen sind auf geringem Niveau. Aufgrund der Altersstruktur können die Geburten die Anzahl der Sterbefälle nicht ausgleichen.



- Standortvorteile für die Bevölkerung**

Die Schüler werden in der Regel im 15 km entfernten Eggesin unterrichtet. Einkaufsmöglichkeiten befinden sich in Eggesin sowie in Ueckermünde. Es befindet sich in der Gemeinde eine private Kindertagesstätte.

- Wirtschaftliche Rahmenbedingungen**

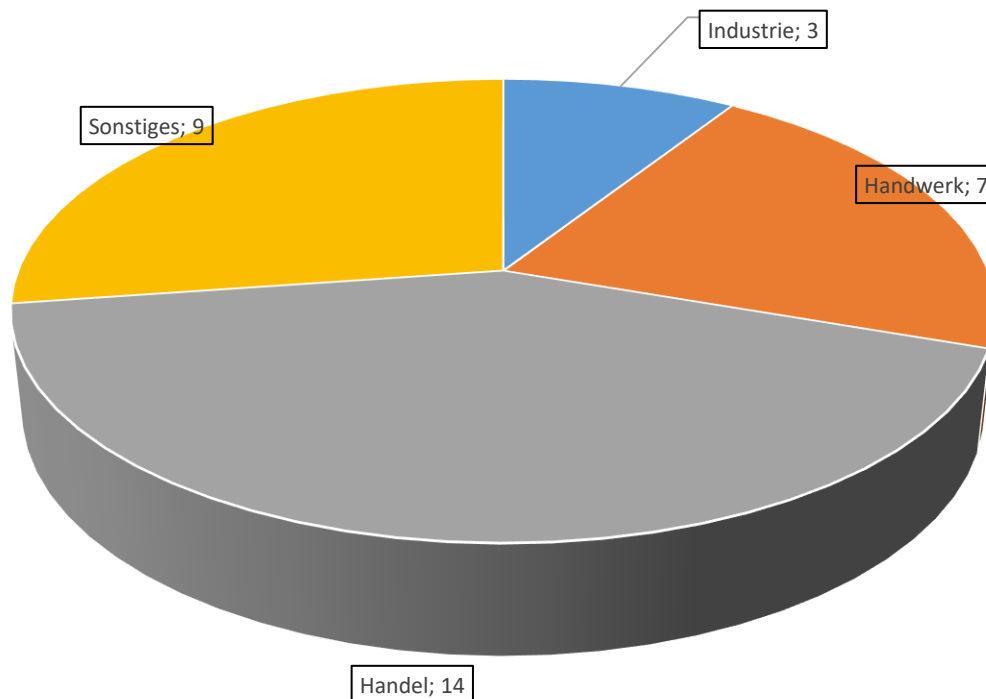
Um 1745 entstand am Südufer des damaligen Ahlbeckschen Sees die Kolonie Zopfenbeck, woraus sich kurze Zeit später das langgestreckte Straßendorf Hintersee entwickelte.



Aus der Zeit der Pommerschen Herzöge ist bekannt, dass im Raum Hintersee schon vor der Kolonisierung Kohlen geschwelt und Teer gebrannt wurde. Die Kohlschwelerei wurde noch bis zu Beginn des 2. Weltkrieges in Zopfenbeck betrieben. Ansonsten lebten die Menschen vorwiegend von der Landwirtschaft und holzverarbeitenden Gewerken. Wer von Ludwigshof über die alte Straße nach Hintersee kommt erreicht den Ort unter einer wunderschönen Allee. Wird der Wanderweg benutzt, so fallen entlang des Weges aufgestellte Holzplastiken auf. Sie sind während eines Holzbildhauersymposiums beim Kulturwerk Vorpommern e.V. entstanden und bilden einen ungewöhnlichen Blickfang für Wanderer und Naturfreunde. Alte und umgebaute Fachwerkhäuser erinnern in Hintersee an die Gründerzeit des Ortes und bieten eine verträumte Idylle. Die gepflegten und schön gestalteten Vorgärten und Innenhöfe weisen auf die Bodenständigkeit der Bewohner hin. Ein besonderes Kleinod ist die 1899 im neugotischen Baustil errichtete Kirche mit ihrer hervorragenden Akustik. Folgt man dem Wanderweg von Hintersee in Richtung Stettin findet man auf der rechten Seite der Landstraße kurz vor der polnischen Grenze das Barnimskreuz. An dieser sagenumwobenen Stelle soll im Jahre 1295 der Pommernherzog Barnim II. zu Tode gekommen sein.

Per 31.12.2021 waren 33 Gewerbebetriebe im Ort ansässig. Die Gewerbesteuererträge beliefen sich auf 47.690,26 €.

### Branchenübersicht 2021



### 3. Gliederung des Jahresabschlusses

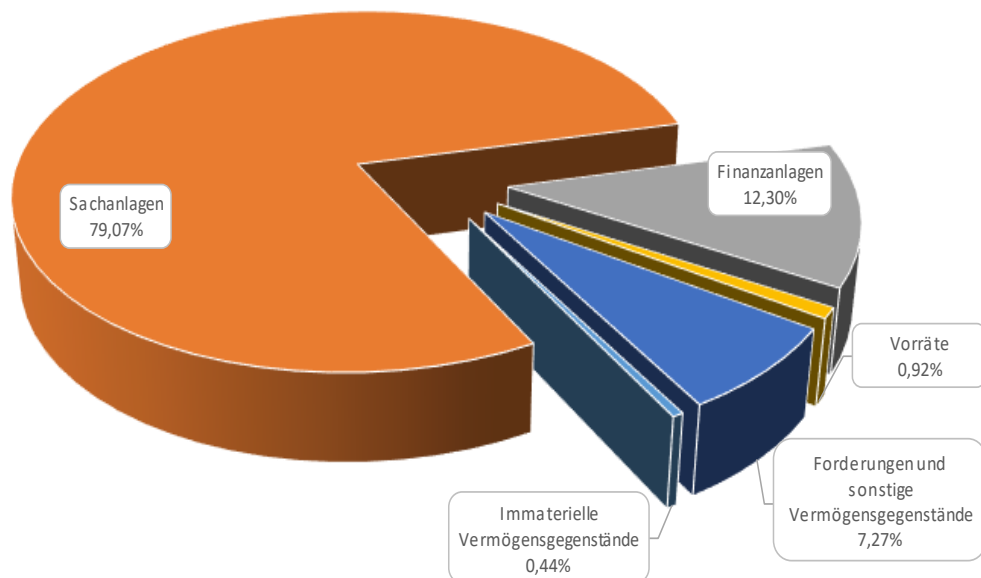
Die Gliederungsvorschriften der GemHVO-Doppik fanden uneingeschränkt Beachtung.

#### 3.1. Abweichungen von den bisher angewandten Bilanzierungs- und Bewertungsmethoden

Die Bilanzierungs- und Bewertungsmethoden sind gegenüber dem Vorjahr unverändert.

### 4. Angaben zu einzelnen Positionen der Bilanz – Aktivseite

Im Diagramm wird die Aktivseite der Bilanz zum 31.12.2021 dargestellt.



#### 4.1. Anlagevermögen

Die Aufstellung des Anlagevermögens ist aus der beigefügten Anlagenübersicht ersichtlich.

##### 4.1.1. Immaterielle Vermögensgegenstände

Gliederungs- ziffer	Bezeichnung	Saldovortrag	Bewegungen	Stand zum 31.12. des Haushaltsjahres
1.1	Immaterielle Vermögensgegenstände	7.336,52	-2.750,82	4.585,70

Die immateriellen Vermögensgegenstände haben sich zum Vorjahr um 2.750,82 € verringert.

##### 4.1.2. Sachanlagevermögen

Gliederungs- ziffer	Bezeichnung	Saldovortrag	Bewegungen	Stand zum 31.12. des Haushaltsjahres
1.2	Sachanlagen	847.611,70	-24.109,73	823.501,97
1.2.1	Wald, Forsten	992,73		992,73
1.2.2	Sonstige unbebaute Grundstücke und grundstücksgleiche Rechte	16.179,00	-2.141,42	14.037,58
1.2.3	Bebaute Grundstücke und grundstücksgleiche Rechte	394.389,51	-2.631,81	391.757,70
1.2.4	Infrastrukturvermögen	370.308,85	-19.076,09	351.232,76
1.2.7	Maschinen, technische Anlagen, Fahrzeuge	61.340,19	666,32	62.006,51
1.2.8	Betriebs- und Geschäftsausstattung	4.401,42	-926,73	3.474,69

Das Sachanlagevermögen wurde zum Bilanzstichtag durch eine Buchinventur erfasst. Es wurde im Anlagespiegel einzeln nachgewiesen. Das Sachanlagevermögen wurde mit den Anschaffungs- oder Herstellungskosten abzüglich planmäßiger linearer Abschreibung bewertet. Die planmäßigen Abschreibungen wurden auf der Grundlage der vom Innenministerium vorgegebenen wirtschaftlichen Nutzungsdauer nach der linearen Methode vorgenommen.

Nachträgliche Anschaffungskosten wurden gemäß § 33 Abs. 2 GemHVO–Doppik in die Anschaffungskosten einbezogen. Anschaffungskostenminderungen (Skonti, Boni, sonstige Nachlässe) wurden gemäß § 33 Abs. 2 Satz 3 von den Anschaffungskosten abgesetzt. Für Zugänge und Abgänge wurden im Zugangs- bzw. Abgangsjahr die Abschreibungen gemäß § 34 Abs. 4 zeitanteilig berechnet.

Das Sachanlagevermögen wurde im Haushaltsjahr 2021 durch bilanzielle Abschreibungen in Höhe von 47.459,52 € belastet. Abgänge erfolgten im Haushaltsjahr 2021 in Höhe von 2.141,42 €. Diese resultieren in erster Linie aus dem Verkauf des Flurstücks Flur 6, Flurstück 47/7.

Zugänge erfolgten in Höhe von 22.740,39 €. Hierbei handelt es sich um die Errichtung einer Fassadenbeleuchtung an der Kirche und der Erweiterung der Zaunanlage am Friedhof.

Bewegliche Vermögensgegenstände des Sachanlagevermögens, deren Anschaffungs- oder Herstellungskosten 1.000 € nicht übersteigen, wurden im Jahr des Zugangs voll abgeschrieben. Die Abweichung von der linearen Abschreibung erfolgt gemäß § 34 Abs. 5 GemHVO - Doppik.

Für Feuerwehrbekleidung nach Dienst-, Schutz-, und Jugendbekleidung wurden zulässigerweise Festwerte gebildet. Die letzte körperliche Bestandsaufnahme erfolgte am 17.06.2014.

#### 4.1.3. Finanzanlagen

Gliederungsziffer	Bezeichnung	Saldovortrag	Bewegungen	Stand zum 31.12. des Haushaltsjahres
1.3	Finanzanlagen	128.150,65		<b>128.150,65</b>
1.3.5	Sondervermögen mit Sonderrechnung, Zweckverbände, Anstalten des öffentlichen Rechts, rechtsfähige kommunale Stiftungen	128.150,65		<b>128.150,65</b>

Die Gemeinde besitzt Anteile am Zweckverband Wasser- und Abwasser Ueckermünde in Höhe von 103.653,00 € und Anteile am Kommunalen Anteilseignerverband Nordost der E.DIS AG in Höhe von 24.497,65 €.

#### 4.1.4. Kennzahlen zum Anlagevermögen

Anlagenquote	31.12.2018	31.12.2019	31.12.2020	31.12.2021
$\frac{(\text{Anlagevermögen}-\text{Finanzanlagen}) \times 100}{\text{Bilanzsumme}}$	86,40%	83,51%	84,75%	79,51%

Die Anlagenquote dient der Beschreibung, welchen Anteil das Anlagevermögen (Immaterielles, Sachanlagevermögen) am Gesamtvermögen (Bilanzsumme Aktiva) der Gemeinde hat. Sie gibt darüber Aufschluss, ob die Höhe des Anlagevermögens den wirtschaftlichen Rahmenbedingungen der Gemeinde entspricht. Dabei schränkt eine hohe Anlagenintensität die Flexibilität und Anpassungsfähigkeit der Gemeinde bei Veränderungen im Umfeld ein, da die hier gebundenen Mittel nicht kurzfristig in andere Verwendungen gelenkt werden können. Die Anlagenquote der Gemeinde ist im Vergleich zum Vorjahr auf 79,51 % gesunken. Hieraus ist abzuleiten, dass der überwiegende Teil des Vermögens langfristig gebunden ist.

Abschreibungsintensität	31.12.2018	31.12.2019	31.12.2020	31.12.2021
$\frac{\text{Abschreibungen} \times 100}{\text{ordentl. Aufwendungen}}$	10,67%	7,94%	9,62%	9,23%

Sachanlagenabnutzungsgrad	31.12.2018	31.12.2019	31.12.2020	31.12.2021
$\frac{\text{kum. Abschreib. Sachanlageverm.} \times 100}{\text{historische Anschaffungskosten}}$	53,34%	55,41%	52,46%	56,74%

durchschnittliche Nutzungsdauer des Anlagevermögens in Jahren	31.12.2018	31.12.2019	31.12.2020	31.12.2021
$\frac{\text{Anlagevermögen} - \text{Finanzanlagen}}{\text{Abschreibungen}}$	19,6	18,3	18,7	17,4

Die Abschreibungsintensität zeigt an, in welchem Umfang der gemeindliche Haushalt durch den Wertverlust des Anlagevermögens belastet wird.

Der Anlagenabnutzungsgrad beschreibt den Anteil des Anlagevermögens der bereits abgeschrieben ist. Im Zeitraum von 3 Jahren ist dieser um 3,40 % gestiegen.

Die durchschnittliche Nutzungsdauer des Anlagevermögens zeigt an, über wie viele Jahre das Anlagevermögen noch abgeschrieben wird.

Infrastrukturquote	31.12.2018	31.12.2019	31.12.2020	31.12.2021
$\frac{\text{Infrastrukturvermögen}}{\text{Bilanzsumme}}$	34,71%	37,23%	36,71%	33,72%

Infrastrukturvermögen je Einwohner	31.12.2018	31.12.2019	31.12.2020	31.12.2021
$\frac{\text{Infrastrukturvermögen}}{\text{Einwohnerzahl}}$	1.232 €	1.218 €	1.164 €	1.098 €

Infrastrukturabnutzungsgrad	31.12.2018	31.12.2019	31.12.2020	31.12.2021
$\frac{\text{kum. Abschreib. Infrastruktur} \times 100}{\text{historische Anschaffungskosten Infrastrukturvermögen}}$	58,29%	60,02%	60,02%	63,96%

Die Infrastrukturquote stellt ein Verhältnis zwischen dem Infrastrukturvermögen und dem Gesamtvermögen auf der Aktivseite der Bilanz her. Sie gibt Aufschluss darüber, ob die Höhe des Infrastrukturvermögens den wirtschaftlichen Rahmenbedingungen der Gemeinde entspricht. In der Gemeinde Hintersee sind ca. 34 % des Vermögens im Infrastrukturvermögen gebunden. Der kontinu-

ierliche Anstieg des Infrastrukturabnutzungsgrades zeigt die steigende Alterung des Infrastrukturvermögens auf. Der Anstieg des Infrastrukturabnutzungsgrades von 58,29 % auf 63,96 % zeigt die steigende Alterung des Infrastrukturvermögens auf.

Der Anlagendeckungsgrad zeigt an, inwieweit das Vermögen der Gemeinde durch Eigenkapital gedeckt ist. Erstrebenswert ist ein Anlagendeckungsgrad von 100%.

Mit einem Anlagendeckungsgrad 1 von 51,30 % ist die finanzielle Stabilität der Gemeinde Hintersee als sehr gering nachgewiesen.

Anlagendeckung 1	31.12.2018	31.12.2019	31.12.2020	31.12.2021
$\frac{\text{Eigenkapital} \times 100}{\text{Anlagevermögen} - \text{Finanzanlagen}}$	27,22%	26,92%	37,66%	51,30%

Durch Hinzunahme der Sonderposten zum Anlagevermögen wird die Kennzahl Anlagendeckung 2 zur Nachweisführung der finanziellen Stabilität herangezogen.

Anlagendeckung 2	31.12.2018	31.12.2019	31.12.2020	31.12.2021
$\frac{(\text{Eigenkap.} + \text{SoPo z. Anlageverm.}) \times 100}{\text{Anlagevermögen} - \text{Finanzanlagen}}$	84,83%	91,80%	101,61%	114,79%

Die Kennzahl Anlagendeckung 2 zeigt an, inwieweit das Anlagevermögen der Gemeinde über das wirtschaftliche Eigenkapital finanziert wurde. Sonderposten aus Zuwendungen zum Anlagevermögen, die für Investitionen im Anlagevermögen gewährt wurden, werden somit berücksichtigt. Diese Kennzahl ist im Betrachtungszeitraum angestiegen.

## 4.2. Umlaufvermögen

### 4.2.1. Vorräte

Gliederungs- ziffer	Bezeichnung	Saldovortrag	Bewegungen	Stand zum 31.12. des Haushaltsjahres
2.1	Vorräte	10.750,48	-1.202,58	<b>9.547,90</b>
2.1.2	Unfertige Erzeugnisse, unfertige Leistungen	10.750,48	-1.202,58	<b>9.547,90</b>

Die Gemeinde Hintersee verfügt über Vorräte in Höhe von 9.547,90 €.

Hierbei handelt es sich um unfertige Leistungen aus abzurechnenden Betriebskosten für den kommunalen Wohnungsbestand, die sich gegenüber dem Vorjahr um 1.202,58 € verringert haben.

### 4.2.2. Forderungen und sonstige Vermögensgegenstände

Die Forderungen wurden durch eine Buchinventur zum Bilanzstichtag nachgewiesen und gemäß § 33 Abs. 5 GemHVO-Doppik zum Nennwert angesetzt. Per 31.12.2021 wurden Forderungen in Höhe von 5.254,00 € befristet niedergeschlagen. Forderungen in Höhe von 2.452,07 € wurden unbefristet niedergeschlagen.

Zum Bilanzstichtag bestehen offene Forderungen in Höhe von 675,16 €, die gestundet sind. Die Forderungen haben sich wie folgt entwickelt:

Gliederungs- ziffer	Bezeichnung	Saldovortrag	Bewegungen	Stand zum 31.12. des Haushaltsjahre s
<b>2.2</b>	<b>Forderungen und sonstige Vermögensgegenstände</b>	14.883,30	60.853,19	<b>75.736,49</b>
2.2.1	Öffentlich-rechtliche Forderungen, Forderungen aus Transferleistungen	2.432,68	-82,66	<b>2.350,02</b>
2.2.2	Privatrechtliche Forderungen aus Lieferungen und Leistungen	12.376,92	-1.292,33	<b>11.084,59</b>
2.2.6	Forderungen gegen den sonstigen öffentlichen Bereich	73,70	62.228,18	<b>62.301,88</b>
2.2.6.1	Forderungen aus dem gemeinsamen Zahlungsmittelbestand	0,00	57.991,23	<b>57.991,23</b>
2.2.6.2	Sonstige Forderungen gegen den sonstigen öffentlichen Bereich	73,70	4.236,95	<b>4.310,65</b>

**4.2.2.1. Kennzahlen zu den Forderungen**

Forderungsquote	31.12.2018	31.12.2019	31.12.2020	31.12.2021
$\frac{\text{Forderungen} \times 100}{\text{Bilanzsumme}}$	1,77%	2,64%	1,48%	7,27%

Die Forderungsquote beschreibt den Anteil der Forderungen am Gesamtvermögen. Die Gemeinde weist einen geringen Forderungsbestand aus.

Verhältnis Forderungen Entgelte	31.12.2018	31.12.2019	31.12.2020	31.12.2021
$\frac{\text{öffentlich-rechtl. Forderungen} \times 100}{\text{öffentlich-rechtl. Entgelte+Steuern/ähn. Abgaben}}$	2,27%	5,90%	1,14%	0,90%
$\frac{\text{privat-rechtl. Forderungen} \times 100}{\text{privat-rechtliche Entgelte}}$	55,74%	44,32%	34,28%	42,74%

**4.3. Wertpapiere des Umlaufvermögens**

Die Gemeinde Hintersee verfügt über keine Wertpapiere des Umlaufvermögens.

**4.4. Liquide Mittel**

Die Gemeinde Hintersee verfügt über kein eigenes laufendes Bankkonto. Der Ausweis in der Bilanz erfolgt entsprechend dem Bestand unter den Positionen Forderungen oder Verbindlichkeiten gegenüber der Stadt Eggesin. Zum Bilanzstichtag werden Forderungen gegenüber der Stadt Eggesin aus dem gemeinsamen Zahlungsmittelbestand in Höhe von 57.991,23 € ausgewiesen.

**4.4.1. Kennzahlen zur Liquidität**

Die Liquidität 1. Grades oder Barliquidität gibt an, wie hoch der Anteil an flüssigen Mitteln an dem kurzfristigen Fremdkapital ist. Die Liquidität 1 der Gemeinde beträgt 0,00 %. Die Liquidität 2. Grades unterstellt, dass die kurzfristigen Forderungen den liquiden Mitteln zugeordnet werden. Gleiches gilt für Wertpapiere des Umlaufvermögens.

Liquidität I. Grades	31.12.2018	31.12.2019	31.12.2020	31.12.2021
$\frac{\text{flüssige Mittel}}{\text{kurzfristige Verbindlichkeiten}}$	0,00%	0,00%	0,00%	0,00%
Liquidität II. Grades	31.12.2018	31.12.2019	31.12.2020	31.12.2021
$\frac{\text{flüssige Mittel} + \text{kurzfr. Forderungen} + \text{Wertpapiere des Umlaufvermögens}}{\text{kurzfristige Verbindlichkeiten}}$	9,41%	20,78%	30,47%	310,89%



Die Gemeinde weist zum Bilanzstichtag keine liquiden Mittel aus. Nur unter Berücksichtigung der Hinzurechnung der Forderungen zu den liquiden Mitteln wird eine vorhandene Liquidität unterstellt. Der Anstieg der Kennzahl resultiert in erster Linie aus dem Ausweis von Forderungen aus dem gemeinsamen Zahlungsmittelbestand.

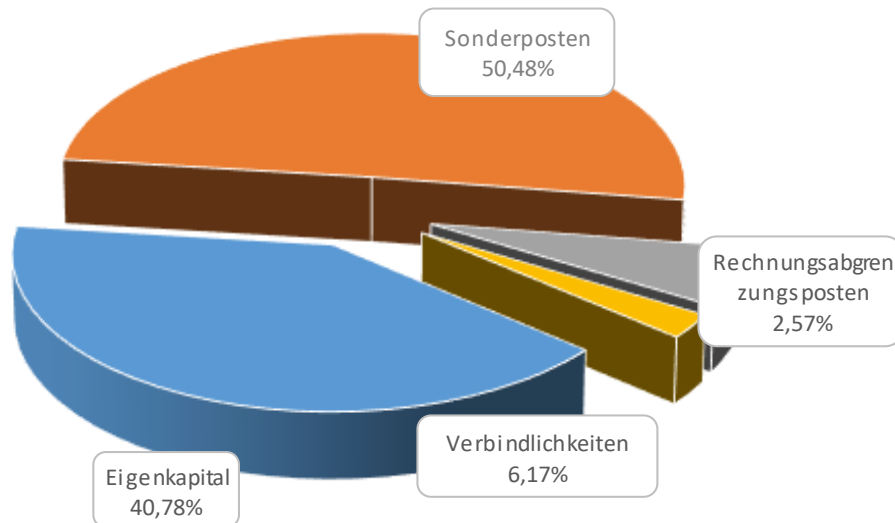
Bei weiteren Betrachtungen darf die Entwicklung der Verbindlichkeiten gegenüber der geschäftsführenden Gemeinde im Rahmen der Einheitskasse nicht unberücksichtigt bleiben.

#### **4.5. Rechnungsabgrenzungsposten**

Voraussetzungen für die Bildung von aktiven Rechnungsabgrenzungsposten lagen nicht vor.

## 5. Angaben zu einzelnen Positionen der Bilanz – Passivseite

Im Diagramm wird die Passivseite der Bilanz zum 31.12.2021 dargestellt.



### 5.1. Eigenkapital

Gliederungs- ziffer	Bezeichnung	Saldovortrag	Bewegungen	Stand zum 31.12. des Haushaltsjahres
1	Eigenkapital	321.981,36	102.790,38	424.771,74

#### 5.1.1 Eigenkapitalentwicklung

Das Eigenkapital erhöhte sich gegenüber dem Vorjahr um 102.790,38 €. Unter Berücksichtigung der Haushaltsplanung 2022 zeigt sich folgende Entwicklung:

Eigenkapital am 31.12.2021	424.771,74 €
Jahresergebnis laut Haushaltsplanung 2022	-43.500,00 €
Jahresergebnis laut Haushaltsplanung 2023	-69.600,00 €
Jahresergebnis laut Haushaltsplanung 2024	-54.300,00 €
Jahresergebnis laut Haushaltsplanung 2025	-34.100,00 €
vorraussichtliches Eigenkapital zum 31.12.2025	223.271,74 €

**5.1.2 Kennzahlen zum Eigenkapital**

Eigenkapitalquote I				
	31.12.2018	31.12.2019	31.12.2020	31.12.2021
$\frac{\text{Eigenkapital} \times 100}{\text{Bilanzsumme}}$	23,51%	22,48%	31,92%	40,78%

Eigenkapitalquote II				
	31.12.2018	31.12.2019	31.12.2020	31.12.2021
$\frac{(\text{Eigenkapital} + \text{Sonderposten}) \times 100}{\text{Bilanzsumme}}$	73,29%	76,67%	86,12%	91,27%

Die Eigenkapitalquote beschreibt den Anteil des gesamten Eigenkapitals am Gesamtvermögen. Sie besagt, in welcher Höhe die Gemeinde ihr Vermögen selbst finanziert hat. Je größer die Eigenkapitalquote ist, umso größer ist die Unabhängigkeit der Gemeinde. Durch die Einbeziehung der Sonderposten lässt die Eigenkapitalquote II weitere Rückschlüsse über die Vermögenslage zu.

**5.2. Kapitalrücklage**

Gliederungs- ziffer	Bezeichnung	Saldo vortrag	Bewegungen	Stand zum 31.12. des Haushaltsjahres
1.1	Kapitalrücklage	450.133,50	17.259,75	<b>467.393,25</b>
1.1.1	Allgemeine Kapitalrücklage	426.917,06	-4.764,14	<b>422.152,92</b>
1.1.2	Zweckgebundene Kapitalrücklagen	23.216,44	22.023,89	<b>45.240,33</b>

Gemäß § 18 Abs.2 Nr. 4 erfolgte eine Entnahme aus der Kapitalrücklage zur Deckung der Aufwendungen der Altfehlbetragsumlage in Höhe von 4.764,14 €.

Die Gemeinde Hintersee erhielt im Haushaltsjahr 2021 eine Infrastrukturpauschale in Höhe von 23.354,54 €. Diese wird als Kapitalzuschuss gewährt und ist als zweckgebundene Kapitalrücklage auszuweisen. Es erfolgte gemäß §18 Abs. 6 GemHVO-Doppik eine Entnahme aus der Kapitalrücklage in Höhe von 1.330,65€.

**5.3. Ergebnissrücklagen****5.3.1. Rücklagen für Belastungen aus dem kommunalen Finanzausgleich**

Die Voraussetzungen des § 37 Abs. 6 GemHVO-Doppik zur Bildung einer Rücklage liegen nicht vor. Die folgende Darstellung gibt Übersicht über die Entwicklung der Steuerkraftmesszahlen.

Steuerkraftmesszahlen	2019	2020	2021
	507,79 €	536,16 €	521,59 €
Durchschnitt der vorangegangenen Haushaltsjahre	521,98 €		
Erhöhung/Minderung Steuerkraft in Prozent	-0,07%		
Bildung Rücklage? / Erhöhung über 30% ?	Nein		

### 5.3.2. Zweckgebundene Ergebnisrücklagen

Zweckgebundene Ergebnisrücklagen wurden gemäß § 18 GemHVO-Doppik nicht gebildet.

### 5.4. Ergebnisvortrag und Jahresüberschuss / Jahresfehlbetrag

Gliederungs-ziffer	Bezeichnung	Saldo vortrag	Bewegungen	Stand zum 31.12. des Haushaltsjahres
1.3	Ergebnisvortrag	-128.152,14	0,00	<b>-128.152,14</b>
1.4	Jahresüberschuss/Jahresfehlbetrag	0,00	85.530,63	<b>85.530,63</b>

Der Jahresüberschuss der Gemeinde beträgt 85.530,63 €. Dieser wird zum Ergebnisvortrag hinzurechnet. Damit ist zum Ende des Haushaltsjahres ein negativer Ergebnisvortrag in Höhe von 42.621,51 € zu verzeichnen.

### 5.5. Sonderposten

Gliederungs-ziffer	Bezeichnung	Saldo vortrag	Bewegungen	Stand zum 31.12. des Haushaltsjahres
2	Sonderposten	<b>546.706,73</b>	<b>-20.925,19</b>	<b>525.781,54</b>
2.1	Sonderposten zum Anlagevermögen	<b>546.706,73</b>	<b>-20.925,19</b>	<b>525.781,54</b>
2.1.1	Sonderposten aus Zuwendungen	<b>432.958,05</b>	<b>-24.957,44</b>	<b>408.000,61</b>
2.1.2	Sonderposten aus Beiträgen und ähnlichen Entgelten	<b>105.822,91</b>	<b>-3.837,40</b>	<b>101.985,51</b>
2.1.3	Sonderposten aus Anzahlungen für Anlagevermögen	<b>7.925,77</b>	7.869,65	<b>15.795,42</b>

#### 5.5.1. Sonderposten zum Anlagevermögen

Die Sonderposten zum Anlagevermögen wurden gemäß § 37 Abs. 2 und 4 mit den ursprünglichen Zuführungsbeträgen abzüglich der bis zum Bilanzstichtag vorzunehmenden Auflösungen angesetzt. Die Auflösung der Sonderposten erfolgt ertragswirksam entsprechend der Abschreibung der bezuschussten Vermögensgegenstände.

### Entwicklung der Sonderposten

Haushaltsjahr	2018	2019	2020	2021
Stand 01.01.	608.980,26 €	581.447,47 €	567.140,90 €	546.706,73 €
Zuführung	0,00 €	17.789,94 €	7.925,77 €	7.869,65 €
Umbuchung	0,00 €	0,00 €	0,00 €	0,00 €
Auflösung	27.532,79 €	27.531,87 €	28.359,94 €	28.794,84 €
Abgang	0,00 €	4.564,64 €	0,00 €	0,00 €
Stand 31.12.	581.447,47 €	567.140,90 €	546.706,73 €	525.781,54 €

#### 5.5.1.1. Sonderposten aus Zuwendungen

Die Gemeinde Hintersee hat im Haushaltsjahr 2021 keine Zuwendungen die nach § 37 Abs. 2 GemHVO-Doppik in den Sonderposten einzustellen waren erhalten. Der Sonderposten wurde durch Abschreibungen in Höhe von 24.957,44 € belastet. Abgänge wurden im Haushaltsjahr 2021 nicht gebucht.

Stand 01.01.2021	432.958,05 €
Zuführung	0,00 €
Umbuchung	0,00 €
Auflösung	-24.957,44 €
Abgang	0,00 €
<b>Stand 31.12.2021</b>	<b>408.000,61 €</b>

#### 5.5.1.2. Sonderposten aus Beiträgen und ähnlichen Entgelten

Die Gemeinde hat im Haushaltsjahr keine Ertragszuschüsse aus Beiträgen und ähnlichen Entgelten veranlagt, die nach § 37 Abs. 4 GemHVO-Doppik in den Sonderposten einzustellen waren.

Der Sonderposten zeigt folgende Entwicklung:

Stand 01.01.2021	105.822,91 €
Zuführung	0,00 €
Umbuchung	0,00 €
Auflösung	-3.837,40 €
Abgang	0,00 €
<b>Stand 31.12.2021</b>	<b>101.985,51 €</b>

### 5.5.1.3. Sonderposten aus Anzahlungen für Anlagevermögen

Die Gemeinde hat im Haushaltsjahr einen finanziellen Ausgleich für Straßenausbaubeiträge als Anzahlung auf Sonderposten in Höhe von 7.869,55 € erhalten.

Stand 01.01.2021	7.925,77 €
Zuführung	7.869,55 €
Umbuchung	0,00 €
Auflösung	0,00 €
Abgang	0,00 €
<b>Stand 31.12.2021</b>	<b>15.795,32 €</b>

### 5.6. Rückstellungen

Im Haushaltsjahr 2021 wurden keine Rückstellungen abgebildet.

### 5.7. Verbindlichkeiten

Gliederungs- ziffer	Bezeichnung	Saldo-vortrag	Bewegungen	Stand zum 31.12. des Haushaltsjahres
4	Verbindlichkeiten	112.441,41	-48.191,55	64.249,86
4.2	Verbindlichkeiten aus Kreditaufnahmen	64.467,66	-15.904,27	48.563,39
4.2.1	Verbindlichkeiten aus Kreditaufnahmen für Investitionen und Investitionsförderungsmaßnahmen	64.467,66	-15.904,27	48.563,39
4.4	Erhaltene Anzahlungen auf Bestellungen	11.106,60	0,00	11.106,60
4.5	Verbindlichkeiten aus Lieferungen und Leistungen	14.362,14	-10.209,30	4.152,84
4.6	Verbindlichkeiten aus Transferleistungen	0,00	0,00	0,00
4.10	Verbindlichkeiten gegenüber dem sonstigen öffentlichen Bereich	22.175,01	-21.747,98	427,03
4.10.1	Verbindlichkeiten aus dem gemeinsamen Zahlungsmittelbestand	17.721,67	-17.721,67	0,00
4.10.2	Sonstige Verbindlichkeiten gegenüber dem sonstigen öffentlichen Bereich	4.453,34	-4.026,31	427,03
4.11	Sonstige Verbindlichkeiten	330,00	-330,00	0,00

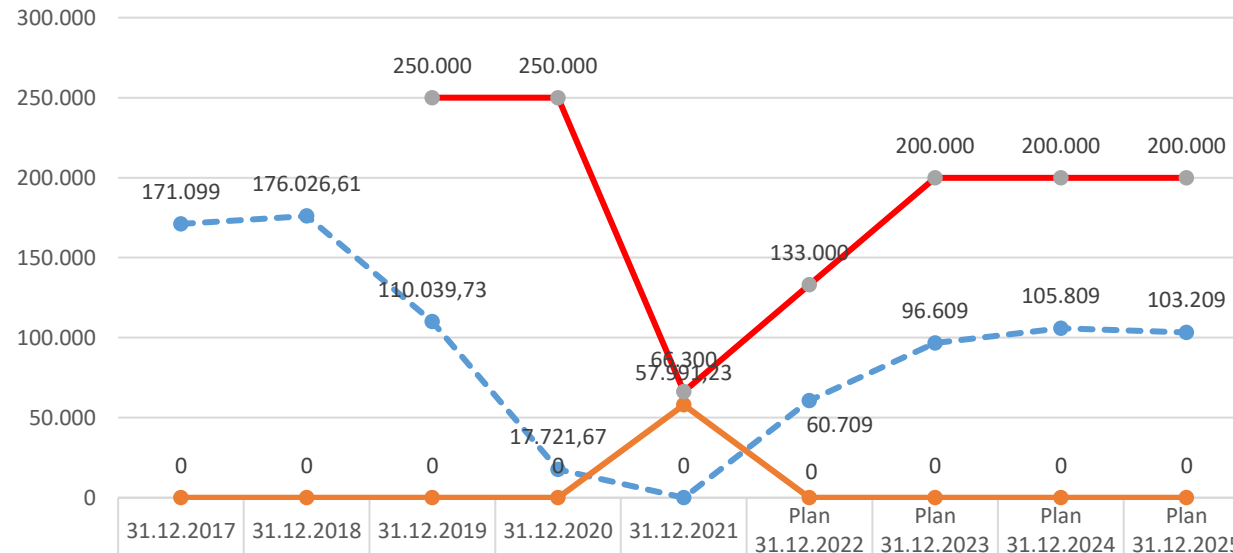
Die Verbindlichkeiten wurden gemäß § 33 Abs. 6 GemHVO-Doppik zum Rückzahlungsbetrag angesetzt. Die vorhandenen Verbindlichkeiten aus Investitionskrediten wurden planmäßig in Höhe von 15.904,27 € getilgt. Die Verbindlichkeiten aus dem gemeinsamen Zahlungsmittelbestand konnten im Haushaltsjahr 2022 vollständig abgebaut werden.

Die kommunale Bilanz weist zum 31.12.2021 eine Forderung aus dem gemeinsamen Zahlungsmittelbestand in Höhe von 57.991,23 € aus.

**5.7.1. Verbindlichkeiten aus dem gemeinsamen Zahlungsmittelbestand**

Die Verbindlichkeiten aus dem gemeinsamen Zahlungsmittelbestand konnten im Haushaltsjahr 2021 vollständig abgebaut werden. Die Gemeinde weist Forderungen aus dem gemeinsamen Zahlungsbestand in Höhe von 57.991,23 € aus. Die Entwicklung ist der nachstehenden Übersicht zu entnehmen:

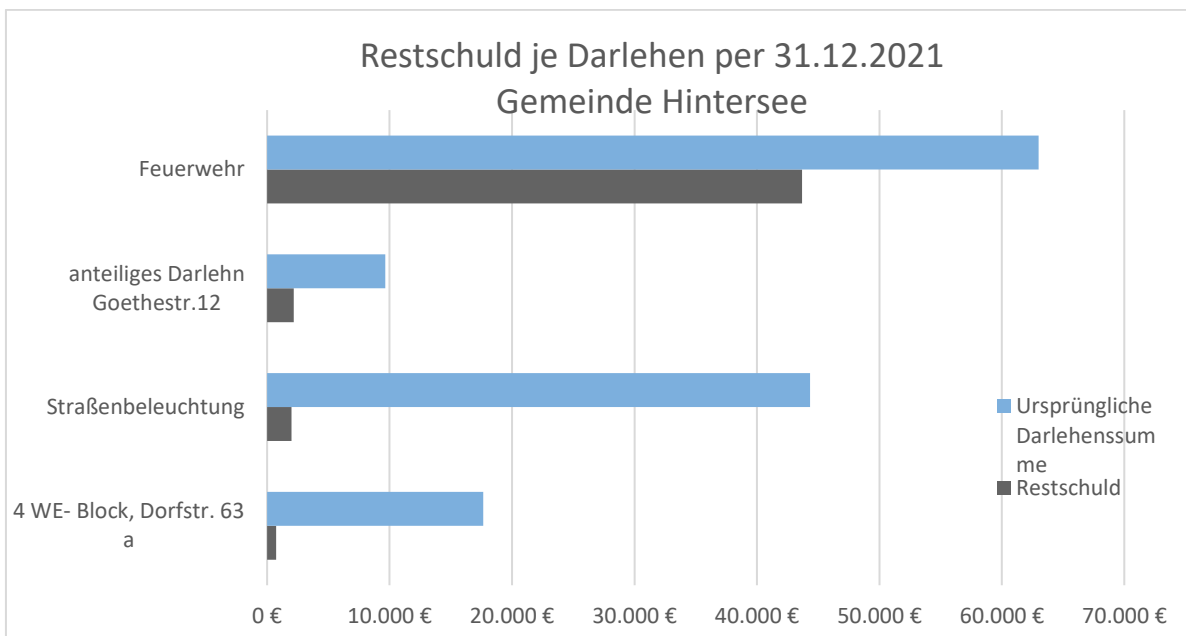
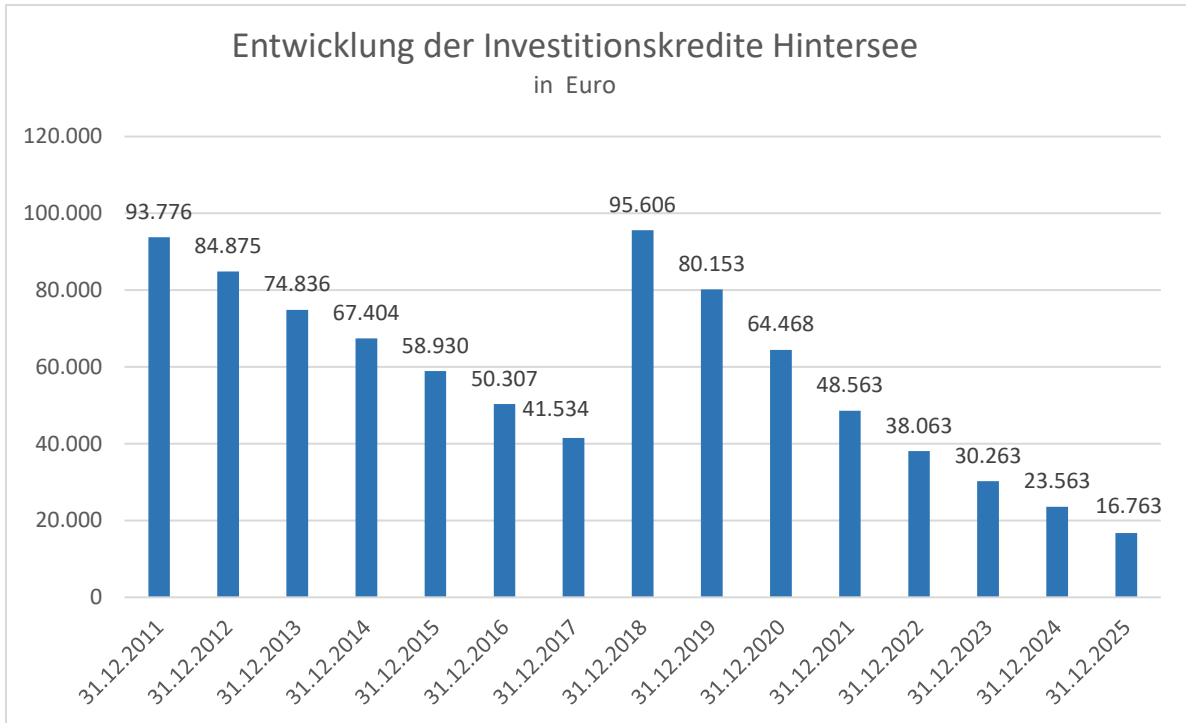
Entwicklung der Kassenkredite



—●— Verbindlichkeiten aus dem gemeinsamen Zahlungsmittelbestand	171.099	176.026,61	110.039,73	17.721,67	0	60.709	96.609	105.809	103.209
—●— liquide Mittel	0	0	0	0	57.991,23	0	0	0	0
—●— genehmigter / beantragter Kassenkredit	0	0	250.000	250.000	66.300	133.000	200.000	200.000	200.000



**5.7.2. Entwicklung der Investitionskreditverbindlichkeiten**



## Restlaufzeiten der Investitionskredite

Darlehen		Ursprüngliche Darlehenssumme	Aufgenommen	RZ bis 1 Jahr	RZ von 1-5 Jahre
15/1 Altschulden	4 WE- Block, Dorfstr. 63 a	17.659,47 €	30.06.2014	0,00 €	0,00 €
15/2	Straßenbeleuchtung	44.328,40 €	30.01.2014	0,00 €	0,00 €
15/3	anteiliges Darlehn Goe-thestr.12	9.641,51 €	30.12.2013	1.093,91 €	0,00 €
15/4	Feuerwehr	63.000,00 €	20.12.2018	6.616,56 €	27.061,73 €
<b>Gesamtergebnis</b>				<b>7.710,47 €</b>	<b>27.061,73 €</b>

Die Kreditbelastung wird die Haushaltslage der Folgejahre nachhaltig beeinflussen. Die Gemeinde hat 5,86 % ihres Anlagevermögens durch Kredite finanziert.

## 5.7.3. Kennzahlen zur Verschuldung

Fremdfinanzierungsquote		31.12.2018	31.12.2019	31.12.2020	31.12.2021
$\frac{\text{Investitionskreditverbindlichkeiten} \times 100}{\text{Anlagevermögen} - \text{Finanzanlagen}}$		9,47%	9,17%	7,54%	5,86%
Tilgungsrate					
$\frac{\text{ordentliche Tilgung} \times 100}{\text{Investitionskreditverbindlichkeiten}}$		9,34%	19,28%	24,33%	32,75%
Verschuldungsgrad		31.12.2018	31.12.2019	31.12.2020	31.12.2021
$\frac{\text{Rückst. (ohne Pensionen)} + \text{Verbindlichkeiten} + \text{pRAP}}{\text{Bilanzsumme}}$		26,71%	23,33%	13,88%	8,73%
Verschuldungskoeffizient					
$\frac{\text{Verbindlichkeiten} \times 100}{\text{(Eigenkapital} + \text{Sonderposten)}}$		34,21%	27,73%	12,94%	6,76%
Zinsaufwandsquote					
$\frac{\text{Finanzaufwendungen} \times 100}{\text{ordentliche Aufwendungen}}$		0,18%	0,19%	0,22%	0,13%

Der Verschuldungsgrad zeigt an, in welchem Umfang zur Finanzierung des Vermögens der Gemeinde Schulden in Anspruch genommen werden müssen. Vor dem Hintergrund des bilanziellen Überschuldungsverbotes muss der Verschuldungsgrad immer unter 100% liegen. Je niedriger der Wert desto positiver. Der Verschuldungskoeffizient gibt die Relation von Fremdkapital zu Eigenkapital wieder. Durch die eingeleiteten Haushaltskonsolidierungsmaßnahmen sowie der Gewährung.

## 5.8. Rechnungsabgrenzungsposten

### 5.8.1. Grabnutzungsentgelte

Die Grabnutzungsentgelte nach der gültigen Friedhofssatzung werden als passive Rechnungsabgrenzungsposten ausgewiesen und über die Dauer der Grabnutzung ertragswirksam aufgelöst. Der Posten hat sich im Haushaltsjahr wie folgt entwickelt:

Stand 01.01.2021	26.857,13 €
Zuführung	2.004,50 €
Auflösung	2.774,23 €
<b>Stand 31.12.2021</b>	<b>26.087,40 €</b>

### 5.8.2. Sonstige Rechnungsabgrenzungsposten

Bei den sonstigen Rechnungsabgrenzungsposten handelt es sich um Einzahlungen, die Erträge des Folgejahres darstellen. Sonstige Rechnungsabgrenzungen werden in Höhe von 632,17 € ausgewiesen.

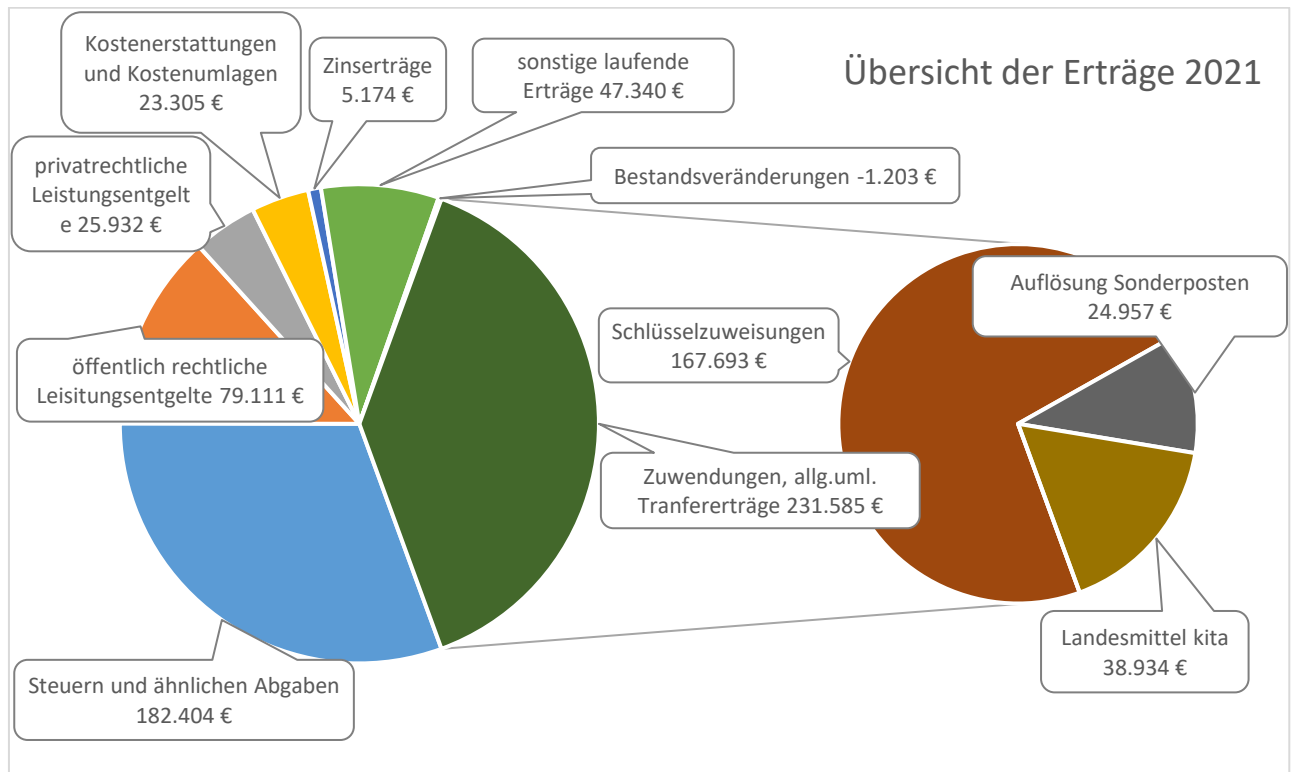
**6. Angaben zur Ergebnisrechnung**

Ertrags- und Aufwandsarten	Ansatz 2021	Gesamtermächtigungen 2021	Ist-Ergebnis 2021	Vergleich Gesamtermächtigungen/Ist 2021	2021	Ergebnis 2020	Ergebnisveränderung zu 2020	2021 / 2020
+ Steuern und ähnliche Abgaben	185.300,00	185.300,00	182.404,43	-2.895,57	↓	159.511,10	22.893,33	↑
+ Zuwendungen, allgemeine Umlagen und sonstige Transfererträge	201.900,00	201.900,00	231.584,93	29.684,93	↑	239.292,56	-7.707,63	↓
+ Öffentlich-rechtliche Leistungsentgelte	76.200,00	76.200,00	79.110,61	2.910,61	↑	54.441,12	24.669,49	↑
+ Privatrechtliche Leistungsentgelte	27.500,00	27.500,00	25.931,95	-1.568,05	↓	36.103,93	-10.171,98	↓
+ Kostenerstattungen und Kostenumlagen	22.100,00	24.800,00	23.304,53	-1.495,47	↓	15.453,54	7.850,99	↑
+ Zinserträge und sonstige Finanzerträge	6.800,00	6.800,00	5.173,66	-1.626,34	↓	5.149,33	24,33	↑
+ Sonstige Erträge	21.000,00	21.000,00	46.137,10	25.137,10	↑	29.675,21	16.461,89	↑
<b>Summe der Erträge</b>	<b>540.800,00</b>	<b>543.500,00</b>	<b>593.647,21</b>	<b>50.147,21</b>	↑	<b>539.626,79</b>	<b>54.020,42</b>	↑
- Personalaufwendungen	-19.700,00	-19.700,00	-17.185,36	2.514,64	↑	-16.189,59	-995,77	↓
- Aufwendungen für Sach- und Dienstleistungen	-90.100,00	-90.100,00	-85.655,97	4.444,03	↑	-93.784,64	8.128,67	↑
- Abschreibungen	-45.900,00	-45.900,00	-47.459,52	-1.559,52	↓	-45.795,27	-1.664,25	↓
- Zuwendungen, Umlagen und sonstige Transferaufwendungen	-	-311.700,00	-305.147,08	6.552,92	↑	-278.390,59	-26.756,49	↓
- Aufwendungen der sozialen Sicherung	-33.700,00	-33.700,00	-35.592,15	-1.892,15	↓	-29.716,67	-5.875,48	↓
- Zinsaufwendungen und sonstige Finanzaufwendungen	-2.000,00	-2.000,00	-643,29	1.356,71	↑	-1.058,51	415,22	↑
- Sonstige Aufwendungen	-25.300,00	-28.000,00	-22.528,00	5.472,00	↑	-11.249,36	-11.278,64	↓
<b>Summe der Aufwendungen</b>	<b>-510.800,00</b>	<b>-531.100,00</b>	<b>-514.211,37</b>	<b>16.888,63</b>	↑	<b>-476.184,63</b>	<b>-38.026,74</b>	↓
<b>Jahresergebnis</b>	<b>30.000,00</b>	<b>12.400,00</b>	<b>79.435,84</b>	<b>67.035,84</b>	↑	<b>63.442,16</b>	<b>15.993,68</b>	↑
- Einstellung in die Kapitalrücklage	0,00	0,00	0,00	0,00		-23,66	23,66	↑
+ Entnahme aus der Kapitalrücklage	4.700,00	4.700,00	6.094,79	1.394,79	↑	10.585,93	-4.491,14	↓
<b>Jahresergebnis</b>	<b>34.700,00</b>	<b>17.100,00</b>	<b>85.530,63</b>	<b>68.430,63</b>	↑	<b>74.004,43</b>	<b>11.526,20</b>	↑
Ergebnisvortrag aus dem Haushaltsvorjahr			-128.152,14					
Ergebnis zum 31. Dezember des Haushaltsjahres			-42.621,51					

Das Jahresergebnis vor Veränderung der Rücklagen beläuft sich auf 79.435,84 €. Das Jahresergebnis nach Veränderung der Rücklagen beträgt 85.530,63 €. Das Jahresergebnis verbesserte sich gegenüber der Haushaltsplanung um 68.430,63 €.

### 6.1. Entwicklung der Erträge

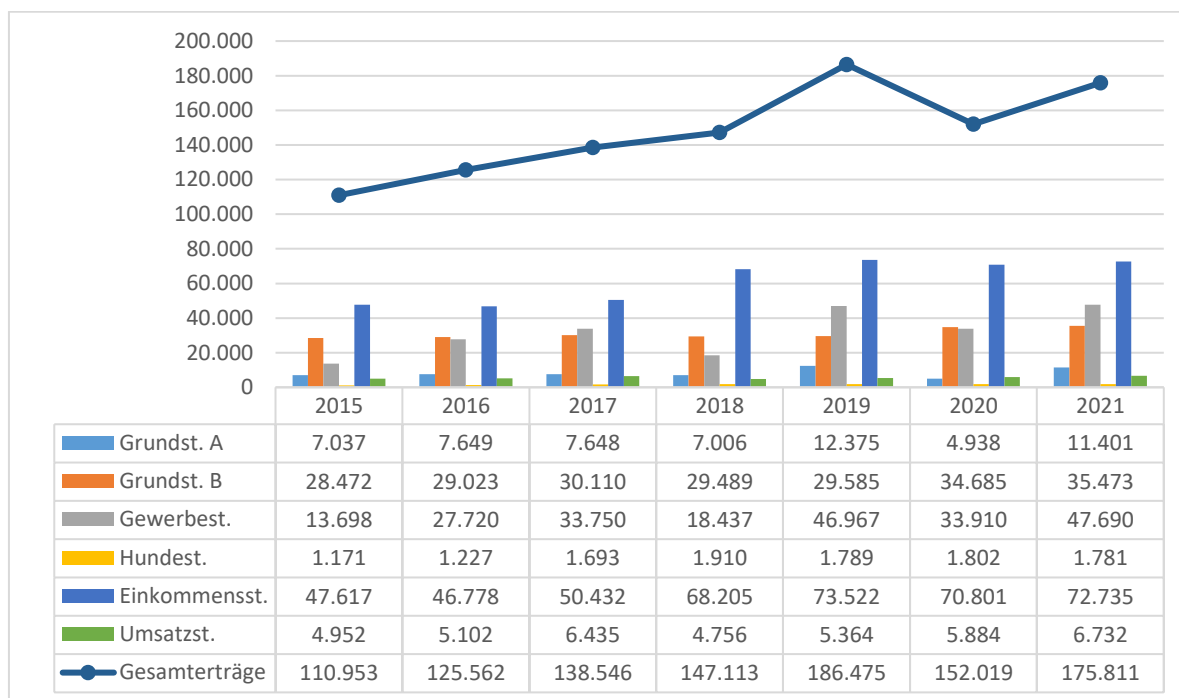
Die nachfolgende Grafik gibt einen Überblick über die Verteilungsverhältnisse der Erträge.



- Steuern und ähnliche Abgaben

Die Ertragslage der Gemeinde wurde im Haushaltsjahr in Höhe von 182.404,43 € durch Steuern und ähnliche Abgaben beeinflusst. Die erzielten Erträge liegen mit 2.895,57 € unter dem Planansatz. Die geplanten Gewerbesteuererträge in Höhe von 54.000,00 €, konnten nur in Höhe von 47.690,26 € erzielt werden. Auch die geplanten Ansätze im Bereich der Einkommens- und Zweitwohnungssteuer konnten nicht erreicht werden. Dennoch sind die Erträge aus Steuern und Abgaben gegenüber dem Vorjahr um 22.893,33€ gestiegen.

Betrachtet man die Erträge im Zeitablauf ergibt sich folgendes Bild. Auf die Darstellung der Zweitwohnungssteuer wurde wegen Geringfügigkeit verzichtet.



- Zuwendungen, allgemeine Umlagen und sonstige Transfererträge

Die Gemeinde generiert 39,01 % ihrer Erträge über Zuwendungen, Umlagen und sonstige Transferaufwendungen. Hierunter fallen 167.693,10 € auf Schlüsselzuweisungen sowie 36.542,77 € Zuweisungen nach §27 FAG.

Weiterhin hinzuzurechnen sind 24.957,44 € nicht zahlungswirksame Erträge durch die Auflösung von Sonderposten aus Zuwendungen und die Schuldendiensthilfe vom Land (Entschuldung der Alt-schulden für den kommunalen Wohnungsbau) in Höhe von 2.391,62 €.

Die Schuldendiensthilfe als auch die Konsolidierungszuweisung nach § 27 FAG M-V war nicht Bestandteil der Haushaltsplanung.

- Öffentlich-rechtliche Leistungsentgelte

Der Planansatz wurde um 2.910,61 € überschritten. Die erzielten Erträge in Höhe von 79.110,61 € sind vorrangig auf die Erträge im Produkt Wasser- und Bodenverband, der Erhebung von Gebühren zur Straßenreinigung und der Auflösung von Rechnungsabgrenzungsposten für Grabnutzungsentgelte zurück zu führen. Die Abweichung gegenüber dem Vorjahr im Bereich der Gebühren zur Deckung und Beiträge und Umlagen des Wasser- und Bodenverbandes in Höhe von 24.980,33 € resultiert aus der jährlichen Kalkulation der Gebühren.

- Privatrechtliche Leistungsentgelte

Die Gemeinde generiert 4,4 % ihrer Erträge aus privatrechtlichen Leistungsentgelten; dies entspricht Erträgen in Höhe von 25.931,95 €. Diese resultieren vorwiegend aus der Vermietung und Verpachtung von kommunalen Gebäuden und Grundstücken.

- Kostenerstattungen und Kostenumlagen

Die Erträge aus Kostenerstattungen lagen mit 1.495,47 € unter dem Planansatz von 6.800 €.

- Zinserträge und sonstige Finanzerträge

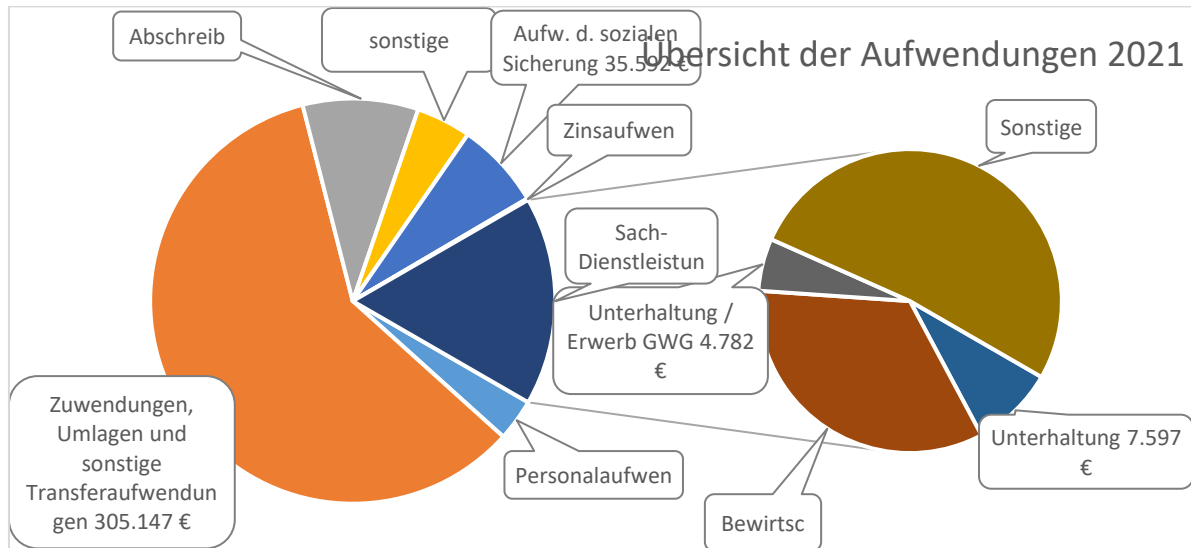
Zinserträge und sonstige Finanzerträge konnten in Höhe von 5.173,66 € erzielt werden. Die Dividendenausschüttung des Kommunalen Anteilseignerverbandes belief sich auf 5.095,67 €.

- Sonstige laufende Erträge

Die sonstigen laufenden Erträge beliefen sich auf 46.137,10 € und lagen somit um 25.137,10 € über den Planansatz von 21.000,00 €. Grund hierfür sind u.a. die Erträge aus der Veräußerung der Grundstücke und Gebäude mit 35.358,58 €.

## 6.2. Entwicklung der Aufwendungen

Die nachfolgende Grafik gibt einen Überblick über die Verteilungsverhältnisse der Aufwendungen.



- Personalaufwendungen

Personalaufwendungen wurden im Haushaltsjahr 2021 in Höhe von 17.185,36 € angeordnet. Die Aufwendungen liegen mit 2.514,64 € unter dem Planansatz. In den Personalaufwendungen enthalten sind lediglich die Aufwandsentschädigungen für die ehrenamtlich Tätigen in der Gemeinde.

- Aufwendungen für Sach- und Dienstleistungen

Die Aufwendungen für Sach- und Dienstleistungen verursachten im Haushaltsjahr 2021 16,6 % der gemeindlichen Aufwendungen. Die Kostenerstattungen an private Unternehmen in Höhe von 44.245,88 € bilden den größten Teil der Aufwendungen. Hierbei handelt es sich insbesondere um die Sommer- und Winterdienstleistungen, welche durch einen Dritten erbracht werden.

- Zuwendungen, Umlagen und sonstige Transferaufwendungen

Der mehrheitlich größte Anteil der Aufwendungen entfällt auf die Position Zuwendungen, Umlagen und sonstige Transferaufwendungen. 59,3% der Aufwendungen werden durch Zuwendungen und Umlagen verursacht. Insbesondere durch die Abrechnung der Amtsumlage im Rahmen des Jahresabschlusses konnte gegenüber dem Haushaltsplan eine Einsparung in Höhe von 6.388,04 € erzielt werden. Durch den Wasser- und Bodenverband wurde im Jahr 2022 eine Pumpenreparatur in Rechnung gestellt. Der entstandene über- / außerplanmäßige Aufwand ist im Rahmen der Feststellung des Jahresabschlusses durch die Gemeindevertretung zu genehmigen. Die erhöhten Schöpfwerkskosten wurden im Jahr 2022 an die Grundstückseigentümer weitergegeben.



- Aufwendungen der sozialen Sicherung

Die Aufwendungen der sozialen Sicherung betragen 35.592,15 € und lagen mit 3.592,15 € unter dem Planansatz.

- Sonstige laufenden Aufwendungen

Die sonstigen laufenden Aufwendungen beliefen sich auf 22.528,00 € und lagen 5.472,00 € unter dem Planansatz von 28.000,00 €.

- Zinsaufwendungen

Die Zinsaufwendungen wurden nur mit 634,29 € in Anspruch genommen, geplant waren 2.000,00 €. Für diese Entwicklung sind immer noch die geringen Kassenkreditzinsen verantwortlich.

### 6.3. Kennzahlen zur Ergebnisrechnung

<u>Erträge aus Zuweisungen+Umlagen</u>	35,19%	30,32%	44,34%	42,82%
Summe der Erträge				
<u>Erträge aus Zuweisungen+Umlagen</u>	31,82%	28,04%	50,25%	45,04%
Summe der Aufwendungen				

Die Zuweisungsquote bildet ab wie hoch der Anteil der Erträge aus Zuweisungen und Umlagen an den Gesamterträgen ist.

Die Zuweisungsdeckungsquote gibt an, wie hoch der Anteil der Erträge aus Zuweisungen und Umlagen ist, die zur Deckung der ordentlichen Aufwendungen beitragen. Die Kennzahl ist im Vergleich zu den Vorjahren im Jahr 2020 stark gestiegen. Grund hierfür sind höhere Zuweisungen, die zu einem aus erhöhten Schlüsselzuweisungen, der Gewährung von Zuweisungen nach § 27 FAG M-V als auch aus Gewerbesteuerkompensationszahlungen resultieren. Ab dem Jahr 2021 sinkt die Zuweisungsquote wieder leicht.

Die Gemeinde deckt zu 45,04 % ihre Aufwendungen mit Hilfe von Zuweisungen und Umlagen.

Umlageintensität	31.12.2018	31.12.2019	31.12.2020	31.12.2021
<u>Aufw. Umlagen+Zuwendungen x 100</u>	55,63%	45,33%	58,46%	59,34%
Summe der Aufwendungen				

Betrachtet man die Entwicklung des Anteils der Aufwendungen für Umlagen und Zuwendungen an den ordentlichen Aufwendungen so ist eine steigende Entwicklung zu erkennen.

Der Anteil der Aufwendungen für Sach- und Dienstleistungen an den ordentlichen Aufwendungen ist im Jahr 2021 von 19,70 % auf 16,66 % gesunken, da weniger Instandhaltungsmaßnahmen durchgeführt wurden. Dies wird mit der Kennzahl Sach- und Dienstleistungsintensität abgebildet.

Sach- und Dienstleistungsintensität	31.12.2018	31.12.2019	31.12.2020	31.12.2021
<u>Aufw. Sach- und Dienstleistungen</u> Summe der Aufwendungen	22,11%	14,28%	19,70%	16,66%

Personalintensität	31.12.2018	31.12.2019	31.12.2020	31.12.2021
<u>Personalaufw. + Versorgungsaufw.</u> Summe der Aufwendungen	2,17%	1,69%	3,40%	3,34%

Der Anteil der Personalaufwendungen an den ordentlichen Aufwendungen unterliegt im Betrachtungszeitraum nur geringfügigen Schwankungen.

## 7. Angaben zur Finanzrechnung

Einzahlungs- und Auszahlungarten	Ansatz 2021	übertragene Ermächtigungen aus Haushaltsvorjahren	Gesamt-ermächtigungen 2021	Ist-Ergebnis 2021	Vergleich Gesamtermächtigungen/Ist 2021	2021	Ergebnis 2020	Ergebnisveränderung zu 2020	2021 / 2020	Ermächtigungsübertragung in Haushaltsfolgejahre
+ Steuern und ähnliche Abgaben	185.300,00	0,00	185.300,00	177.847,58	-7.452,42	↓	172.756,81	5.090,77	↑	0,00
+ Zuwendungen, allgemeine Umlagen und sonstige Transfereinzahlungen	178.000,00	0,00	178.000,00	204.235,87	26.235,87	↑	214.770,02	-10.534,15	↓	0,00
+ Einzahlungen der sozialen Sicherung	0,00	0,00	0,00	0,00	0,00		4,47	-4,47	↓	0,00
+ Öffentlich-rechtliche Leitungsentgelte	73.300,00	0,00	73.300,00	74.539,80	1.239,80	↑	56.225,91	18.313,89	↑	0,00
+ Privatrechtliche Leistungsentgelte	27.500,00	0,00	27.500,00	26.156,97	-1.343,03	↓	35.573,91	-9.416,94	↓	0,00
+ Kostenerstattungen und Kostenumlagen	22.100,00	0,00	24.800,00	22.759,41	-2.040,59	↓	16.539,56	6.219,85	↑	0,00
+ Zinseinzahlungen und sonstige Finanzeinzahlungen	6.800,00	0,00	6.800,00	5.173,66	-1.626,34	↓	5.800,62	-626,96	↓	0,00
+ Sonstige laufende Einzahlungen	8.000,00	0,00	8.000,00	11.999,10	3.999,10	↑	13.661,30	-1.662,20	↓	0,00
<b>Summe der laufenden Einzahlungen</b>	<b>501.000,00</b>	<b>0,00</b>	<b>503.700,00</b>	<b>522.712,39</b>	<b>19.012,39</b>	<b>↑</b>	<b>515.332,60</b>	<b>7.821,04</b>	<b>↑</b>	<b>0,00</b>
- Personalauszahlungen	-19.700,00	0,00	-19.700,00	-17.515,36	2.184,64	↑	-16.219,59	-1.295,77	↓	0,00
- Auszahlungen für Sach- und Dienstleistungen	-90.100,00	0,00	-90.100,00	-94.777,62	-4.677,62	↓	-90.360,09	-4.417,53	↓	0,00
- Zuwendungen, Umlagen und sonstige Transferauszahlungen	-294.100,00	0,00	-311.700,00	-304.799,11	6.900,89	↑	-279.680,38	-25.118,73	↓	0,00
- Auszahlungen der sozialen Sicherung	-33.700,00	0,00	-33.700,00	-37.679,34	-3.979,34	↓	-27.922,39	-9.756,95	↓	0,00
- Zinsauszahlungen und sonstige Finanzauszahlungen	-2.000,00	0,00	-2.000,00	-643,29	1.356,71	↑	-1.058,51	415,22	↑	0,00
- Sonstige laufende Auszahlungen	-25.300,00	0,00	-28.000,00	-22.264,30	5.735,70	↑	-9.211,83	-13.052,47	↓	0,00
<b>Summe der laufenden Auszahlungen</b>	<b>-464.900,00</b>	<b>0,00</b>	<b>-485.200,00</b>	<b>-477.679,02</b>	<b>7.520,98</b>	<b>↑</b>	<b>-424.452,79</b>	<b>-53.226,23</b>	<b>↓</b>	<b>0,00</b>
<b>jahresbezogener Saldo der laufenden Ein- und Auszahlungen vor planmäßiger Tilgung</b>	<b>36.100,00</b>	<b>0,00</b>	<b>18.500,00</b>	<b>45.033,37</b>	<b>26.533,37</b>	<b>↑</b>	<b>90.897,81</b>	<b>-45.846,44</b>	<b>↓</b>	<b>0,00</b>

Einzahlungs- und Auszahlungsarten	Ansatz 2021	übertragene Ermächtigungen aus Haushaltsvorjahren	Gesamtermächtigungen 2021	Ist-Ergebnis 2021	Vergleich Gesamttermächtigungen/Ist 2021	2021	Ergebnis 2020	Ergebnisveränderung zu 2020	2021 / 2020	Ermächtigungsübertragung in Haushaltsfolgejahre
+ Einzahlungen aus Investitionszuwendungen	23.200,00	0,00	23.200,00	23.354,54	154,54	↑	23.216,44	138,10	↑	0,00
+ Einzahlungen aus Beiträgen und ähnlichen Entgelten	0,00	0,00	0,00	8.469,65	8.469,65	↑	8.525,77	-56,12	↓	0,00
+ Einzahlungen aus Anlagevermögen	15.000,00	0,00	15.000,00	37.500,00	22.500,00	↑	17.790,86	19.709,14	↑	0,00
<b>Summe der Einzahlungen aus Investitionstätigkeit</b>	<b>38.200,00</b>	<b>0,00</b>	<b>38.200,00</b>	<b>69.324,19</b>	<b>31.124,19</b>	↑	<b>49.533,07</b>	<b>19.791,12</b>	↑	<b>0,00</b>
- Auszahlungen für Anlagevermögen	-40.000,00	-8.000,00	-48.000,00	-22.740,39	25.259,61	↑	-31.968,52	9.228,13	↑	-35.000,00
- Sonstige Investitionsauszahlungen	0,00	0,00	0,00	0,00	0,00		0,00	0,00		0,00
<b>Summe der Auszahlungen aus Investitionstätigkeit</b>	<b>-40.000,00</b>	<b>-8.000,00</b>	<b>-48.000,00</b>	<b>-22.740,39</b>	<b>25.259,61</b>	↑	<b>-31.968,52</b>	<b>9.228,13</b>	↑	<b>-35.000,00</b>
<b>Saldo der Ein- und Auszahlungen aus Investitionstätigkeit</b>	<b>-1.800,00</b>	<b>-8.000,00</b>	<b>-9.800,00</b>	<b>46.583,80</b>	<b>56.383,80</b>	↑	<b>17.564,55</b>	<b>29.019,25</b>	↑	<b>-35.000,00</b>
<b>Finanzmittelüberschuss / Finanzmittelfehlbetrag</b>	<b>34.300,00</b>	<b>-8.000,00</b>	<b>8.700,00</b>	<b>91.617,17</b>	<b>82.917,17</b>	↑	<b>108.444,36</b>	<b>-16.827,19</b>	↓	<b>-35.000,00</b>
- Auszahlungen für planmäßige Tilgung von Krediten für Investitionen und Investitionsförderungsmaßnahmen	-16.100,00	0,00	-16.100,00	-15.904,27	195,73	↑	-15.685,05	-219,22	↓	0,00
<b>Saldo der Ein- und Auszahlungen aus Krediten für Investitionen und Investitionsförderungsmaßnahmen</b>	<b>-16.100,00</b>	<b>0,00</b>	<b>-16.100,00</b>	<b>-15.904,27</b>	<b>195,73</b>	↑	<b>-15.685,05</b>	<b>-219,22</b>	↓	<b>0,00</b>
<b>Saldo der durchlaufenden Gelder und ungeklärten Zahlungsvorgängen</b>	<b>0,00</b>	<b>0,00</b>	<b>0,00</b>	<b>0,00</b>	<b>0,00</b>		<b>0,00</b>	<b>0,00</b>		<b>0,00</b>
<b>Veränderung der liquiden Mittel und Kassenkredite</b>	<b>18.200,00</b>	<b>-8.000,00</b>	<b>-7.400,00</b>	<b>75.712,90</b>	<b>83.112,90</b>	↑	<b>92.318,06</b>	<b>-16.605,16</b>	↓	<b>-35.000,00</b>
<b>Jahresbezogener Saldo der laufenden Ein- und Auszahlungen</b>	<b>20.000,00</b>	<b>0,00</b>	<b>2.400,00</b>	<b>29.129,10</b>	<b>26.729,10</b>	↑	<b>75.194,76</b>	<b>-46.065,66</b>	↓	<b>0,00</b>
Saldo der laufenden Ein- und Auszahlungen zum 31. Dezember des Haushaltsvorjahres				-77.982,53						
Saldo der laufenden Ein- und Auszahlungen zum 31. Dezember des Haushaltsjahres				-48.853,43						

Der Finanzmittelüberschuss der Gemeinde im Jahr 2021 beträgt 91.617,17 € Er liegt damit um 57.317,17 € über dem Planansatz von ./ 34.300 €. Die Auszahlung für die Tilgung von Investitionskrediten beträgt 15.904,27 €. Die liquiden Mittel und die Kassenkredite haben sich im Jahr 2021 um 75.712,90 € verändert. Die Verbindlichkeit gegenüber der Stadt Eggesin konnte vollständig abgebaut werden. Per 31.12.2021 wird eine Forderung aus dem gemeinsamen Zahlungsmittelbestand in Höhe von 57.991,23 € ausgewiesen.

Die obige Abbildung gibt einen Überblick über die Abweichungen zwischen Planansatz und Jahresrechnung.

## 8. Angaben zu den Teilrechnungen

Entsprechend der Organisationsstruktur der Amtsverwaltung wurden drei Teilhaushalte gebildet. Den Teilhaushalten zugeordnete Produkte können der Anlage 1 entnommen werden.

### 8.1. Entwicklung der Teilergebnisrechnungen

- Teilergebnisrechnungen

Teilhaushalt	Bezeichnung	Gesamtermächtigungen 2021	Ist-Ergebnis 2021	Vergleich Gesamtermächtigungen/Ist 2021	Ergebnis 2020	Ergebnisveränderung zu 2020
80 01	Kämmerei und Hauptamt	-101.100,00	-95.529,66	5.570,34	-93.427,91	-2.101,75
80 02	Bau- und Ordnungsamt	-46.700,00	-11.677,88	35.022,12	-93.427,91	14.654,53
50 01	Zentrale Finanzdienstleistungen	160.200,00	186.643,38	26.443,38	183.202,48	3.440,90

- Teilhaushalt 80 01 – Kämmerei und Hauptamt

Teilhaushalt	Bezeichnung	Gesamtermächtigungen 2021	Ist-Ergebnis 2021	Vergleich Gesamtermächtigungen/Ist 2021	Ergebnis 2020	Ergebnisveränderung zu 2020
80 01	Summe der ordentlichen Erträge	77.900,00	80.174,56	2.274,56	47.386,03	32.788,53
	Summe der ordentlichen Aufwendungen	-179.000,00	-175.704,22	3.295,78	-140.813,94	-34.890,28
	Ordentliches Ergebnis	-101.100,00	-95.529,66	5.570,34	-93.427,91	-2.101,75

Im Teilhaushalt 80 01 sind Erträge in Höhe von 80.174,56 € gebucht.

Der Anteil der Erträge des Teilhaushaltes 80 01 an den Gesamterträgen beträgt 13,50 %.

Im Bereich der Aufwendungen konnte eine Einsparung in Höhe von 3.295,78 € erzielt werden.

Der Anteil der Aufwendungen des Teilhaushaltes 80 01 an den Gesamtaufwendungen beträgt 34,17 %.

- Teilhaushalt 80 02 – Bau- und Ordnungsamt

Teilhaushalt	Bezeichnung	Gesamtermächtigungen 2021	Ist-Ergebnis 2021	Vergleich Gesamtermächtigungen/Ist 2021	Ergebnis 2020	Ergebnisveränderung zu 2020
80 02	Summe der ordentlichen Erträge	92.700,00	118.907,67	26.207,67	108.200,42	10.707,25
	Summe der ordentlichen Aufwendungen	-139.400,00	-130.585,55	8.814,45	-134.532,83	3.947,28
	Ordentliches Ergebnis	-46.700,00	-11.677,88	35.022,12	-93.427,91	14.654,53

Im Teilhaushalt 80 02 liegen die erzielten Erträge mit 26.207,67 € über dem Planansatz. Grund hierfür ist in erster Linie der erzielte Ertrag aus der Veräußerung von Grundstücken. Die Aufwendungen

erhöhten sich im Haushaltsjahr gegenüber dem Planansatz um 8.814,45 €. Aufwendungen für Sach- und Dienstleistungen wurden gegenüber dem Planansatz um 3.175,76 € geringer angeordnet.

Der Anteil der Erträge aus dem Teilhaushalt 80 02 an den Gesamterträgen beträgt 20,03 %. Der Anteil der Aufwendungen an den Gesamtaufwendungen beträgt 25,39 %.

- Teilhaushalt 90 01 – Zentrale Finanzdienstleistungen

Teilhaushalt	Bezeichnung	Gesamtermächtigungen 2021	Ist-Ergebnis 2021	Vergleich Gesamtermächtigungen/Ist 2021	Ergebnis 2020	Ergebnisveränderung zu 2020
90 01	Summe der ordentlichen Erträge	372.900,00	394.564,98	21.664,98	384.040,34	10.524,64
	Summe der ordentlichen Aufwendungen	-212.700,00	-207.921,60	4.778,40	-200.837,86	-7.083,74
	Ordentliches Ergebnis	160.200,00	186.643,38	26.443,38	183.202,48	3.440,90

Die Erträge im Teilhaushalt 90 01 lagen mit 21.664,98 € über dem Planansatz. Die Mindererträge aus der Grundsteuer A, der Gewerbesteuer und des Gemeindeanteils an der Einkommenssteuer konnten durch die erhaltenen Konsolidierungszuweisungen ausgeglichen werden. Die Summe der ordentlichen Aufwendungen lag mit 4.778,40 € unter dem Planwert. Diese positive Entwicklung resultiert in erster Linie aus der Abrechnung der Amtsumlage.

Der Anteil von Erträgen aus dem Teilhaushalt 90 01 an den Gesamterträgen beträgt 66,47 %.

Der Anteil der Aufwendungen an den Gesamtaufwendungen beträgt 40,44 %.

## 8.2. Entwicklung der Teilfinanzrechnungen

Teilhaushalt	Bezeichnung	Gesamtermächtigungen 2021	Ist-Ergebnis 2021	Vergleich Gesamtermächtigungen/Ist 2021	Ergebnis 2020	Ergebnisveränderung zu 2020
80 01	Kämmerei und Hauptamt	-100.300,00	-95.960,49	4.339,51	-91.204,53	-4.755,96
80 02	Bau- und Ordnungsamt	-41.400,00	-41.593,36	-193,36	-15.997,17	-25.596,19
90 01	Zentrale Finanzdienstleistungen	182.800,00	221.297,95	38.497,95	134.520,30	86.777,65

### 8.2.1. Entwicklung des Saldos der laufenden Einzahlungen- und Auszahlungen

	31.12.2018	31.12.2019	31.12.2020	31.12.2021
Einzahlungen	414.216,73 €	432.944,84 €	515.332,60 €	522.712,39 €
Auszahlungen	426.489,77 €	406.300,67 €	424.452,79 €	477.679,02 €
Saldo der Ein- und Auszahlungen	-12.273,04 €	26.614,17 €	90.879,81 €	45.033,37 €

Der Saldo der laufenden Ein- und Auszahlungen per 31.12.2021 beträgt ./ 48.853,43 €.

**8.2.2. Entwicklung des Saldos der Einzahlungen und Auszahlungen aus Investitionstätigkeit**

	31.12.2018	31.12.2019	31.12.2020	31.12.2021
Einzahlungen	16.005,74 €	54.826,30 €	49.533,07 €	69.324,19 €
Auszahlungen	62.733,04 €	0,00 €	31.968,52 €	22.740,39 €
Saldo der Ein- und Auszahlungen	-46.727,30 €	54.826,30 €	17.564,55 €	46.583,80 €

Die Gemeinde verfügt per 31.12.2021 über investive Mittel in Höhe von insgesamt 106.844,66 €.

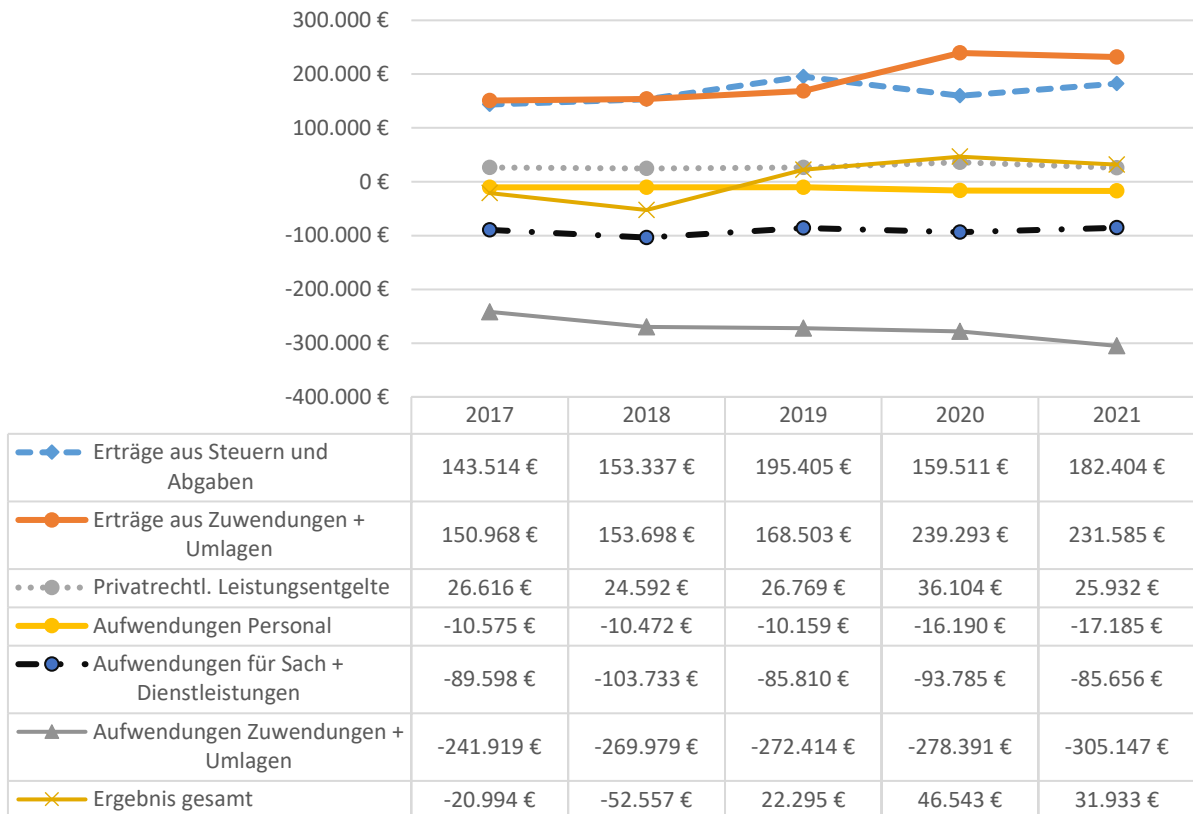
**8.2.2.1. Abrechnung der Investitionsmaßnahmen**

THH	Bezeichnung der Maßnahme	Einzahlungen		Auszahlungen		Saldo	
		fortgeschriebener Ansatz	Ist	fortgeschriebener Ansatz	Ist	Plan	Ergebnis
	Ausgleich nach §8a KAG	0,00 €	8.469,65 €	0,00 €	0,00 €	0,00 €	8.469,65 €
	Erwerb MTW	0,00 €	0,00 €	35.000,00 €	0,00 €	-35.000,00 €	0,00 €
80 02	Beleuchtung Kirche	0,00 €	0,00 €	8.000,00 €	11.573,83 €	-8.000,00 €	-11.573,83 €
	Kauf / Verkauf von Grundstücken	15.000,00 €	37.500,00 €	0,00 €	0,00 €	15.000,00 €	37.500,00 €
	Errichtung Brunnen	0,00 €	0,00 €	5.000,00 €	0,00 €	0,00 €	0,00 €
	Zaun Friedhof	0,00 €	0,00 €	0,00 €	11.166,56 €	0,00 €	-11.166,56 €
90 01	Infrastrukturpauschale	23.200,00 €	23.354,54 €	0,00 €	0,00 €	23.200,00 €	23.354,54 €
		<b>38.200,00 €</b>	<b>69.324,19 €</b>	<b>48.000,00 €</b>	<b>22.740,39 €</b>	<b>-4.800,00 €</b>	<b>46.583,80 €</b>

Im Rahmen des Jahresabschlusses 2022 wurde eine Ermächtigungsübertragung in Höhe von 35.000 € für den Erwerb eines Mannschaftstransportwagens gebildet.

## 9. Entwicklung der Haushaltswirtschaft

Die nachstehende Abbildung stellt die Entwicklung der wichtigsten Aufwendungen und Erträge im Zeitablauf dar.



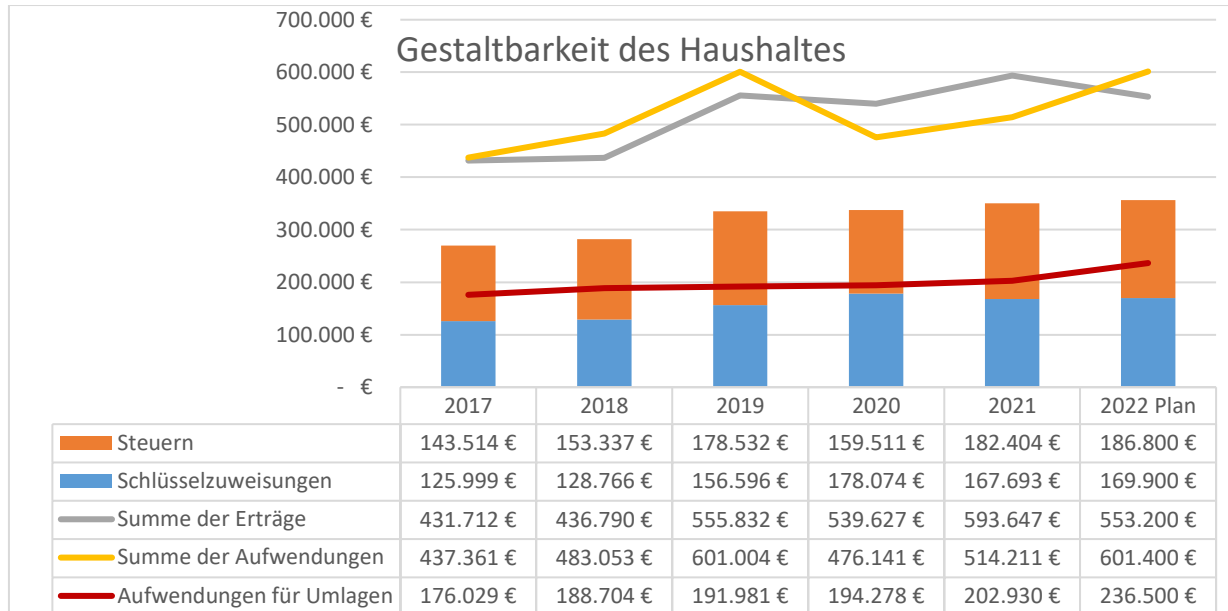
Die Schlüsselzuweisungsdeckungsquote gibt das Verhältnis von Schlüsselzuweisungen zu der Summe der Erträge an. Die Kennzahl Gestaltbarkeit des Haushaltes gibt an, inwieweit die Gemeinde aus den Erträgen von Schlüsselzuweisungen und Steuern ihren Verpflichtungen für Zuwendungen, Umlagen und Transferaufwendungen nachkommen kann.

Schlüsselzuweisungsdeckungsquote	31.12.2018	31.12.2019	31.12.2020	31.12.2021
$\frac{\text{Erträge aus Schlüsselzuweisungen}}{\text{Summe der Erträge}}$	29,48%	28,17%	33,00%	28,25%

Gestaltbarkeit des Haushaltes	31.12.2018	31.12.2019	31.12.2020	31.12.2021
$\frac{\text{Erträge aus Schlüsselzuweisungen + Steuern}}{\text{Aufwendungen für Umlagen}}$	149,49%	174,56%	173,76%	172,52%





**10. Wesentliche Abweichungen von den Planansätzen**

Die folgende Übersicht zeigt die Haushaltsüberschreitungen ab einer Wertgrenze von 1.000,00 € im Haushaltsjahr 2022. Der Ausgleich erfolgte innerhalb des Teilhaushaltes.

Budget	Kostenträger	Sachkonto	Gesamtsoll	endgültig verfügte Mittel	Vergleich Gesamtsoll / Anordnungen + Bestellungen
80 01	21.10.10.00	Schullastenausgleich Grundschulen	-18.000,00	-19.183,46	-1.183,46
80 01	36.10.10.00	Wohnsitzanteile	-32.000,00	-35.592,15	-3.592,15
80 02	12.60.10.00	Unterhaltung der Ausrüstung und Ausrüstungsgegenstände Feuerwehr	-1.000,00	-2.007,82	-1.007,82
80 02	54.10.10.00	Bewirtschaftungsaufwendungen Gemeindestraßen	-7.000,00	-9.806,29	-2.806,29
80 02	54.10.10.00	Abschreibungen Betriebsvorrichtungen	0,00	-1.976,44	-1.976,44
80 02	55.30.10.00	Abschreibungen auf bebaute Grundstücke und grundstücksgleiche Rechte Friedhof	-300,00	-1.770,32	-1.470,32

Der überplanmäßige Aufwand / Auszahlung in Höhe von 17.600 € im Bereich des Wasser- und Bodenverbandes ist im Rahmen der Feststellung des Jahresabschlusses durch die Gemeindevertretung zu genehmigen.

## 11. Sonstige Angaben

- **Ausgleich von Kostenunterdeckungen**

Die Gemeinde führt keine kostenrechnenden Einrichtungen.

- **Trägerschaften bei Sparkassen, die nicht bilanziert sind**

Es liegen keine Trägerschaften bei Sparkassen vor.

- **Währungsumrechnungen**

Zum Bilanzstichtag lagen keine Posten vor, die auf fremde Währung lauten oder ursprünglich auf fremde Währungen lauteten.

- **Einschränkungen von Grundbesitzrechten**

Folgende Einschränkungen (§ 48 Abs. 2 Nr. 7 GemHVO-Doppik) zu den in der Bilanz ausgewiesenen Grundstücken, Gebäuden und sonstigen Bauten bestehen zum Bilanzstichtag:

GBL	Flur	Flurstück	Lasten / Einschränkungen	Eintragung am	Grundbuchauszug vom
437	1	45	Beschränkte pers. Dienstbarkeit (Transformatoren-/Schaltstation-, Leitungsrecht, Nutzungsbeschränkung) für E.ON edis AG, Fürstenwalde/Spree; gemäß Bewilligung vom 03.04.2007 der Gemeinde Hintersee.	05.07.2007	15.09.2016
437	1	30	Beschränkte pers. Dienstbarkeit (Leitungsrecht Schöpfwerk Hintersee) für den Wasser-u. Bodenverband "Uecker-Haffküste", Ueckermünde, gemäß Leitungs-u. Anlagenrechtsbescheinigung des Landkreises UER, Pasewalk vom 27.04.2009, Az: LAR 036/ 2008.	14.07.2010	15.09.2016
437	5	58/2	Auflassungsvormerkung für Petra Mundry geb. Alben, geb. am 20.08.1962, gemäß Bewilligung vom 17.12.2014 (UR-Nr. 1579/2014, Notarin von Czapiewski in Ueckermünde.	19.01.2015	15.09.2016

Die Gemeinde hat mit der EON Energie Deutschland GmbH mit Sitz in 15504 Fürstenwalde Konzessionsverträge für die Strom- und Gasversorgung für die Nutzung der öffentlichen Straßen, Wege und Plätze.

- **Drohende finanzielle Belastungen, für die keine Rückstellungen gebildet wurden**

Die Gemeinde hat keine drohenden finanziellen Belastungen, für die Rückstellungen gebildet werden müssten.

- **Finanzielle Verpflichtungen aus Leasingverträgen und kreditähnlichen Rechtsgeschäften**

Es bestehen keine Verpflichtungen aus Leasingverträgen und kreditähnlichen Rechtsgeschäften.

- **Haftungsverhältnisse aus der Bestellung von Sicherheiten für fremde Verbindlichkeiten**

Haftungsverhältnisse aus der Bestellung von Sicherheiten für Dritte bestehen nicht.

- **Sonstige Haftungsverhältnisse**

Es bestehen keine weiteren Haftungsverhältnisse.

- **In Anspruch genommene Verpflichtungsermächtigungen, die noch keine Verbindlichkeiten begründen**

Verpflichtungsermächtigungen wurden nicht gebildet.

- **Sonstige Sachverhalte, aus denen sich finanzielle Verpflichtungen ergeben können**

Die Gemeinde Hintersee hat eine Ausfallbürgschaft in Höhe von 116.780,79 € zugunsten der privaten Kindertagesstätte Hintersee übernommen. Die Einrichtung wird seit dem 01.09.2018 durch das Blaue Kreuz Diakoniewerk Eggesin gGmbH betrieben. Die Zweckbindung besteht bis zum 28.02.2026.

- **Subsidiärhaftung aus der Zusatzversorgung der Arbeitnehmer**

Eine Subsidiärhaftung aus der Zusatzversorgung von Arbeitnehmern besteht für die Gemeinde nicht, da durch die Gemeinde Hintersee keine Arbeitnehmer beschäftigt werden.

- **Derivative Finanzinstrumente**

Die Gemeinde Hintersee verfügt über keine derivativen Finanzinstrumente.

- **Beteiligungen**

Die Gemeinde hält Anteile am Kommunalen Anteilseignerverband Nordost der E.DIS AG mit Sitz in 19061 Schwerin, Bertha-von-Suttner-Straße 5.

Aktienbestand der Gemeinde Hintersee per 31.12.2018:	29.428,00 €
--	-------------

Bilanzieller Anteil am Verband:	24.497,65 €
---------------------------------	-------------

- **Organisationen, für die die Stadt uneingeschränkt haftet**

Die Gemeinde ist Mitglied im Zweckerband Wasser- und Abwasser Ueckermünde mit Sitz in 17367 Eggesin, Gumnitz 1a und hält 0,57 % (103.653,00 €) am Eigenkapital zum 31.12.2008.

- **Mitgliedschaften**

Wesentliche Mitgliedschaften bestehen nicht.

- **Sonstige wesentliche Verträge**

**Verpflichtende Verträge**

Straßenreinigung und Winterdienst

**Berechtigte Verträge**

Konzessionsverträge Strom

- **Personalbestand**

Die durchschnittliche Zahl der Arbeitnehmerinnen und Arbeitnehmer zeigt folgende Übersicht:

Arbeitnehmer	0	
• davon vollzeitbeschäftigt	0	0,00 VbE
• davon teilzeitbeschäftigt	0	0,00 VbE

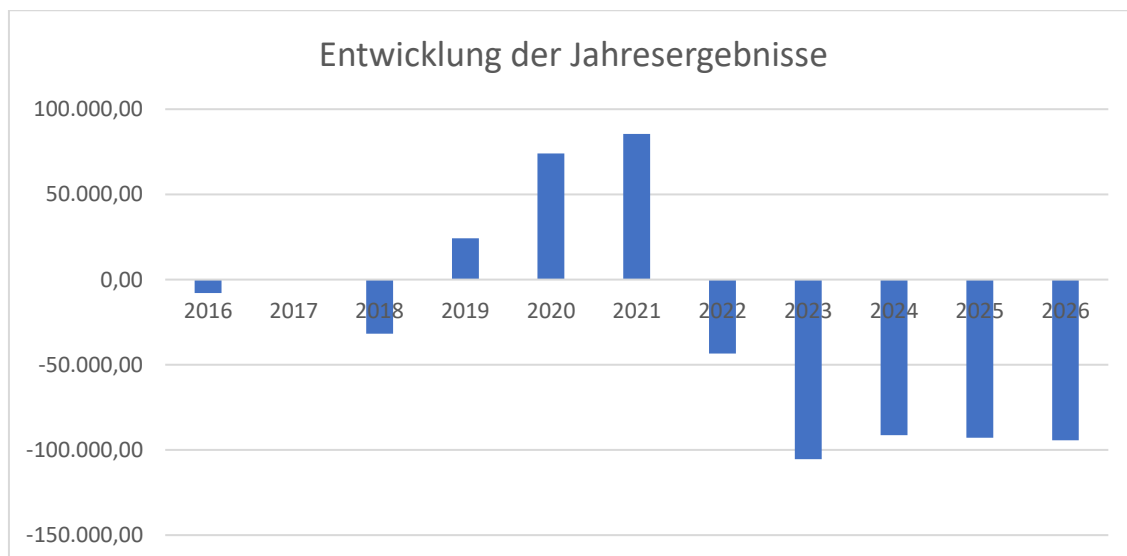
## 12. Beurteilung der Haushaltslage

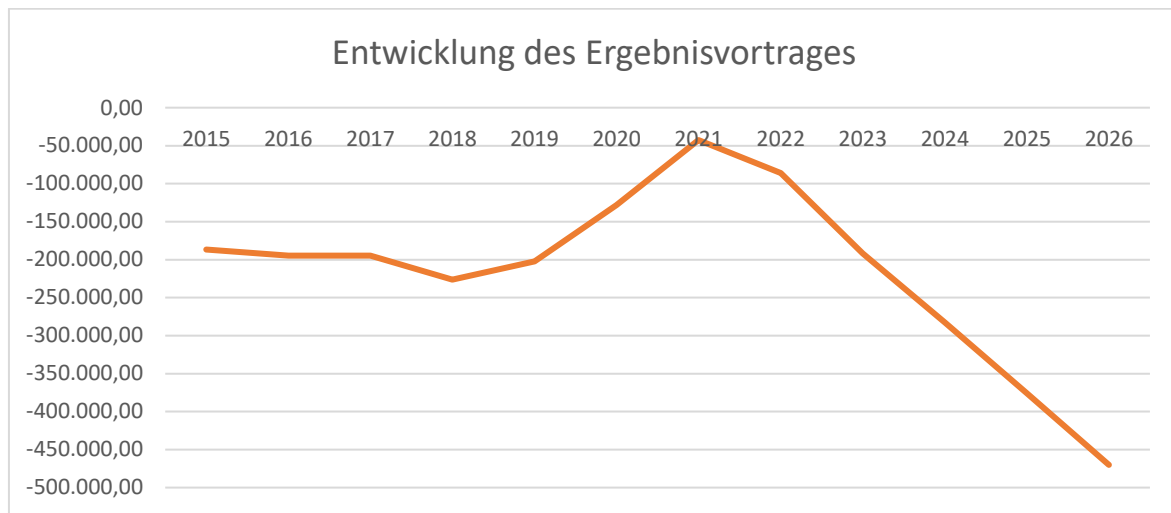
### 12.1. Vorgänge von besonderer Bedeutung nach dem Schluss des Haushaltsjahres

Vorgänge von besonderer Bedeutung nach dem Schluss des Haushaltsjahres bestehen nicht.

### 12.2. Prognosebericht

Nach der Haushaltsplanung 2023/2024 kann der Ergebnis- als auch der Finanzhaushalt der Gemeinde Hintersee in den Folgejahren nicht ausgeglichen werden. Die Entwicklung der Jahresergebnisse stellt sich wie folgt dar:





Die Gemeinde erhält auf Grundlage erhält voraussichtlich auf Grundlage des vorläufigen Jahresabschlusses 2022 im Jahr 2023 Konsolidierungszuweisungen, da der Saldo der laufenden Ein- und Auszahlungen im Jahr 2023 vollständig abgebaut werden kann. Unter Berücksichtigung der Haushaltsplanung 2023 / 2024 werden sich in den Folgejahren negativen Salden im Bereich der laufenden Ein- und Auszahlungen aufbauen.

Eigener Ermessensspielraum für die Verbesserung der Haushaltssituation besteht im Gemeindehaushalt nur noch eingeschränkt. Die Gemeinde hat in den letzten Jahren zahlreiche Maßnahmen zur Haushaltskonsolidierung durchgeführt.

### 12.3. Risikobericht und Ausblick

Aus heutiger Sicht stellt die Entwicklung der Steuereinnahmen und die Entwicklung der Zuwendungen aus dem FAG nach wie vor ein Risiko dar.

Die Gemeinde sieht die Folgen des demographischen Wandels nach wie vor als eine der Ursachen für die derzeitige und kommende Haushaltssituation.

Die Hebesätze der Realsteuern wurden im Jahr 2020 und 2022 erhöht um nicht gegen den Grundsatz der Einnahmenerzielung gemäß § 44 Abs.2 KV M-V zu verstoßen und die Voraussetzungen für die Beantragung von Zuweisungen nach § 27 FAG M-V zu schaffen.

Erhebliche Abweichungen von Planansätzen können nur durch eine strenge Haushaltsführung vermieden werden. Der Aufschub von geplanten Haushaltsansätzen hat zur Folge, dass die nachfolgenden Haushaltsjahre noch weiter belastet werden. Bei der Gestaltung der Haushaltsführung sollte sich die Gemeinde eines verbindlichen Maßnahmenkataloges bedienen. Bei der Planung von Neuinvestitionen sollten die Folgekosten näher in den Fokus rücken.

Eggesin, 01.03.2023

Urbanek  
Bürgermeister

**Anlagen****Übersicht der Teilhaushalte und den zugeordneten Produkten**

Budget	Produkt	Bezeichnung
<b>80 01</b>		<b>Kämmerei-und Hauptamt</b>
	11.10.10	Verwaltung und Gremien der Gemeinde
	21.10.10	Grundschule
	21.50.10	Schulkostenbeiträge Regionale Schulen
	28.10.10	Heimat- und sonstige Kulturpflege
	33.10.10	Förderung von Trägern der Wohlfahrtspflege
	36.10.10	Förderung von Kindern und Tageseinrichtungen und Tagespflege
	36.60.10	Jugendarbeit
	42.40.10	Eigene Sportstätten
	54.00.10	Konzessionsabgaben
	55.20.10	Wasser- und Bodenverband
	57.30.30	Grundstücke in Verwaltung der Gemeinde
<b>80 02</b>		<b>Bau- und Ordnungsamt</b>
	11.40.20	Liegenschaften
	11.40.30	Bauhof
	12.60.10	Feuerwehr
	51.10.10	Bauleit- und Verkehrsplanung; Dorferneuerung, Städtebauförderung
	54.10.10	Gemeindestraßen einschl. Spielplätze
	55.30.10	Friedhofswesen
<b>90 01</b>		<b>Zentrale Finanzleistungen</b>
	61.10.10	Steuern, allgemeine Zuweisungen und Umlagen
	61.20.10	Sonstige allgemeine Finanzwirtschaft

Entwicklung der Anschaffungswerte

Entwicklung der Abschreibungen

Anlagen-Nr. Bilanzpos.	Anfangs- bestand AHK	Zugänge	Abgänge	Umbuchun- gen	Endbestand	Anfangsbe- stand AfA kum.	Abschrei- bungen des GJ	Umbuchun- gen	Zuschrei- bungen	Entnahme für Abgänge	Endbestand AfA kum.	Restbuch- wert VJ	Restbuch- wert GJ
<b>1100 1.1 Immaterielle Vermögensgegenstände</b>	46.329,39	0,00	0,00	0,00	46.329,39	38.992,87	2.750,82	0,00	0,00	0,00	41.743,69	7.336,52	4.585,70
<b>1201 1.2.1 Wald, Forsten</b>	992,73	0,00	0,00	0,00	992,73	0,00	0,00	0,00	0,00	0,00	0,00	992,73	992,73
<b>1202 1.2.2 Sonstige unbebaute Grundstücke und grundstücksgleiche Rechte</b>	16.179,00	0,00	2.141,42	0,00	14.037,58	0,00	0,00	0,00	0,00	0,00	0,00	16.179,00	14.037,58
<b>1203 1.2.3 Bebaute Grundstücke und grundstücksgleiche Rechte</b>	776.521,95	11.166,56	0,00	0,00	787.688,51	382.132,44	13.798,37	0,00	0,00	0,00	395.930,81	394.389,51	391.757,70
<b>1204 1.2.4 Infrastrukturvermögen</b>	974.474,16	0,00	0,00	0,00	974.474,16	604.165,31	19.076,09	0,00	0,00	0,00	623.241,40	370.308,85	351.232,76
<b>1207 1.2.7 Maschinen, technische Anlagen, Fahrzeuge</b>	103.272,29	11.573,83	0,00	0,00	114.846,12	41.932,10	10.907,51	0,00	0,00	0,00	52.839,61	61.340,19	62.006,51
<b>1208 1.2.8 Betriebs- und Geschäftsausstattung</b>	11.737,18	0,00	0,00	0,00	11.737,18	7.335,76	926,73	0,00	0,00	0,00	8.262,49	4.401,42	3.474,69
<b>1305 1.3.5 Sondervermögen mit Sonderrechnung, Zweckverbände</b>	128.150,65	0,00	0,00	0,00	128.150,65	0,00	0,00	0,00	0,00	0,00	0,00	128.150,65	128.150,65
<b>Endsumme:</b>	<b>2.057.657,35</b>	<b>22.740,39</b>	<b>2.141,42</b>	<b>0,00</b>	<b>2.078.256,32</b>	<b>1.074.558,48</b>	<b>47.459,52</b>	<b>0,00</b>	<b>0,00</b>	<b>0,00</b>	<b>1.122.018,00</b>	<b>983.098,87</b>	<b>956.238,32</b>

Entwicklung der Anschaffungswerte

Entwicklung der Abschreibungen

Anlagen-Nr. Bilanzpos.	Anfangs- bestand AHK	Zugänge	Abgänge	Umbuchun- gen	Endbestand	Anfangsbe- stand AfA kum.	Abschrei- bungen des GJ	Umbuchun- gen	Zuschrei- bungen	Entnahme für Abgänge	Endbestand AfA kum.	Restbuch- wert VJ	Restbuch- wert GJ
<b>1100</b>	<b>1.1 Immaterielle Vermögensgegenstände</b>												
15000308 Breitbandversorg.(DSL)													
	19.290,00	0,00	0,00	0,00	19.290,00	19.289,00	0,00	0,00	0,00	0,00	19.289,00	1,00	1,00
15000341 Netzwerk Daseinsvorsorge/ Kofinanzierung multiples Haus Rieth													
	27.039,39	0,00	0,00	0,00	27.039,39	19.703,87	2.750,82	0,00	0,00	0,00	22.454,69	7.335,52	4.584,70
<b>Zwischensumme:</b>	<b>46.329,39</b>	<b>0,00</b>	<b>0,00</b>	<b>0,00</b>	<b>46.329,39</b>	<b>38.992,87</b>	<b>2.750,82</b>	<b>0,00</b>	<b>0,00</b>	<b>0,00</b>	<b>41.743,69</b>	<b>7.336,52</b>	<b>4.585,70</b>



Entwicklung der Anschaffungswerte

Entwicklung der Abschreibungen

Anlagen-Nr. Bilanzpos.	Anfangs- bestand AHK	Zugänge	Abgänge	Umbuchun- gen	Endbestand	Anfangsbe- stand AfA kum.	Abschrei- bungen des GJ	Umbuchun- gen	Zuschrei- bungen	Entnahme für Abgänge	Endbestand AfA kum.	Restbuch- wert VJ	Restbuch- wert GJ
<b>1201</b>	<b>1.2.1 Wald, Forsten</b>												
15000016	F10, Flst. 57/11 neu 11/4 12212 m²												
	990,73	0,00	0,00	0,00	990,73	0,00	0,00	0,00	0,00	0,00	0,00	990,73	990,73
15000294	F1 Flst. 129/2 641 qm Gemarkung Hintersee												
	1,00	0,00	0,00	0,00	1,00	0,00	0,00	0,00	0,00	0,00	0,00	1,00	1,00
15000456	F10 Flst. 60/11 neu 11/6 75 m² unentgeltliche Zuordnung												
	1,00	0,00	0,00	0,00	1,00	0,00	0,00	0,00	0,00	0,00	0,00	1,00	1,00
<b>Zwischensumme:</b>	<b>992,73</b>	<b>0,00</b>	<b>0,00</b>	<b>0,00</b>	<b>992,73</b>	<b>0,00</b>	<b>0,00</b>	<b>0,00</b>	<b>0,00</b>	<b>0,00</b>	<b>0,00</b>	<b>992,73</b>	<b>992,73</b>

Entwicklung der Anschaffungswerte

Entwicklung der Abschreibungen

Anlagen-Nr. Bilanzpos.	Anfangs- bestand AHK	Zugänge	Abgänge	Umbuchun- gen	Endbestand	Anfangsbe- stand AfA kum.	Abschrei- bungen des GJ	Umbuchun- gen	Zuschrei- bungen	Entnahme für Abgänge	Endbestand AfA kum.	Restbuch- wert VJ	Restbuch- wert GJ
<b>1202</b>	<b>1.2.2 Sonstige unbebaute Grundstücke und</b>												
15000017 F10, Flst. 61/11 neu 11/7 690 m² Gemarkung Hintersee													
	52,67	0,00	0,00	0,00	52,67	0,00	0,00	0,00	0,00	0,00	0,00	52,67	52,67
	Inbetriebnahme: 05.2010 Nutzungsdauer: /0 Beleg: 870538												
15000072 F2 Flst. 61/4 29 qm Hintersee/4158													
	3,48	0,00	0,00	0,00	3,48	0,00	0,00	0,00	0,00	0,00	0,00	3,48	3,48
	Inbetriebnahme: 12.2009 Nutzungsdauer: 0/0 Beleg:												
15000073 F2 Flst. 61/5 398 qm Hintersee/4158													
	47,76	0,00	0,00	0,00	47,76	0,00	0,00	0,00	0,00	0,00	0,00	47,76	47,76
	Inbetriebnahme: 12.2009 Nutzungsdauer: 0/0 Beleg:												
15000074 F2 Flst. 61/6 543 qm Hintersee/4158													
	2.774,73	0,00	0,00	0,00	2.774,73	0,00	0,00	0,00	0,00	0,00	0,00	2.774,73	2.774,73
	Inbetriebnahme: 12.2009 Nutzungsdauer: 0/0 Beleg:												
15000076 F2 Flst. 61/9 552 qm Hintersee/4158													
	5,52	0,00	0,00	0,00	5,52	0,00	0,00	0,00	0,00	0,00	0,00	5,52	5,52
	Inbetriebnahme: 12.2009 Nutzungsdauer: 0/0 Beleg:												
15000078 F2 Flst. 70/2 25 qm Hintersee/4158													
	32,00	0,00	0,00	0,00	32,00	0,00	0,00	0,00	0,00	0,00	0,00	32,00	32,00
	Inbetriebnahme: 12.2009 Nutzungsdauer: 0/0 Beleg:												
15000079 F2 Flst. 78/0 1.862 qm Hintersee/4158													
	446,88	0,00	0,00	0,00	446,88	0,00	0,00	0,00	0,00	0,00	0,00	446,88	446,88
	Inbetriebnahme: 12.2009 Nutzungsdauer: 0/0 Beleg:												
15000080 F2 Flst. 79/0 2.448 qm Hintersee/4158													
	587,52	0,00	0,00	0,00	587,52	0,00	0,00	0,00	0,00	0,00	0,00	587,52	587,52
	Inbetriebnahme: 12.2009 Nutzungsdauer: 0/0 Beleg:												
15000100 F4 Flst. 37/2 63 qm Seegrund/4159													
	321,93	0,00	0,00	0,00	321,93	0,00	0,00	0,00	0,00	0,00	0,00	321,93	321,93
	Inbetriebnahme: 12.2009 Nutzungsdauer: 0/0 Beleg:												
15000104 F4 Flst. 72/0 1.740 qm Seegrund/4159													
	799,40	0,00	0,00	0,00	799,40	0,00	0,00	0,00	0,00	0,00	0,00	799,40	799,40
	Inbetriebnahme: 12.2009 Nutzungsdauer: 0/0 Beleg:												
15000111 F5 Flst. 80/0 43 qm Seegrund/4159													
	219,73	0,00	0,00	0,00	219,73	0,00	0,00	0,00	0,00	0,00	0,00	219,73	219,73
	Inbetriebnahme: 12.2009 Nutzungsdauer: 0/0 Beleg:												

Entwicklung der Anschaffungswerte

Entwicklung der Abschreibungen

Anlagen-Nr. Bilanzpos.	Anfangs- bestand AHK	Zugänge	Abgänge	Umbuchun- gen	Endbestand	Anfangsbe- stand AfA kum.	Abschrei- bungen des GJ	Umbuchun- gen	Zuschrei- bungen	Entnahme für Abgänge	Endbestand AfA kum.	Restbuch- wert VJ	Restbuch- wert GJ
<b>1202</b>	<b>1.2.2 Sonstige unbebaute Grundstücke und</b>												
15000118 F5	Flst. 108/0 4.620 qm Seegrund/4159 Inbetriebnahme: 12.2009 Nutzungsdauer: 0/0 Beleg:												
	635,28	0,00	0,00	0,00	635,28	0,00	0,00	0,00	0,00	0,00	0,00	635,28	635,28
15000119 F5	Flst. 109/0 841 qm Seegrund/4159 Inbetriebnahme: 12.2009 Nutzungsdauer: 0/0 Beleg:												
	45,02	0,00	0,00	0,00	45,02	0,00	0,00	0,00	0,00	0,00	0,00	45,02	45,02
15000120 F5	Flst. 146/0 720 qm Seegrund/4159 Inbetriebnahme: 12.2009 Nutzungsdauer: 0/0 Beleg:												
	86,40	0,00	0,00	0,00	86,40	0,00	0,00	0,00	0,00	0,00	0,00	86,40	86,40
15000124 F6	Flst. 16/9 1 qm Seegrund/4159 Inbetriebnahme: 12.2009 Nutzungsdauer: 0/0 Beleg:												
	0,42	0,00	0,00	0,00	0,42	0,00	0,00	0,00	0,00	0,00	0,00	0,42	0,42
15000125 F6	Flst. 16/10 97 qm Seegrund/4159 Inbetriebnahme: 12.2009 Nutzungsdauer: 0/0 Beleg:												
	40,74	0,00	0,00	0,00	40,74	0,00	0,00	0,00	0,00	0,00	0,00	40,74	40,74
15000128 F6	Flst. 47/7 8.787 qm Seegrund/4159 Inbetriebnahme: 12.2009 Nutzungsdauer: 0/0 Beleg:												
	6.272,22	0,00	2.141,42	0,00	4.130,80	0,00	0,00	0,00	0,00	0,00	0,00	6.272,22	4.130,80
15000130 F4	Flst. 59/0 2.542 qm Seegrund/4159 Inbetriebnahme: 12.2009 Nutzungsdauer: 0/0 Beleg:												
	171,00	0,00	0,00	0,00	171,00	0,00	0,00	0,00	0,00	0,00	0,00	171,00	171,00
15000457 F10	Flst. 13/10 neu 13/32 738 m² Gemarkung Hintersee Inbetriebnahme: 06.2019 Nutzungsdauer: /0 Beleg:												
	1.881,90	0,00	0,00	0,00	1.881,90	0,00	0,00	0,00	0,00	0,00	0,00	1.881,90	1.881,90
15000458 F10	Flst. 13/21 neu 13/35 688 m² Gemarkung Hintersee Inbetriebnahme: 06.2019 Nutzungsdauer: /0 Beleg: 1029979												
	1.754,40	0,00	0,00	0,00	1.754,40	0,00	0,00	0,00	0,00	0,00	0,00	1.754,40	1.754,40
<b>Zwischensumme:</b>	<b>16.179,00</b>	<b>0,00</b>	<b>2.141,42</b>	<b>0,00</b>	<b>14.037,58</b>	<b>0,00</b>	<b>0,00</b>	<b>0,00</b>	<b>0,00</b>	<b>0,00</b>	<b>0,00</b>	<b>16.179,00</b>	<b>14.037,58</b>

Entwicklung der Anschaffungswerte

Entwicklung der Abschreibungen

Anlagen-Nr. Bilanzpos.	Anfangs- bestand AHK	Zugänge	Abgänge	Umbuchun- gen	Endbestand	Anfangsbe- stand AfA kum.	Abschrei- bungen des GJ	Umbuchun- gen	Zuschrei- bungen	Entnahme für Abgänge	Endbestand AfA kum.	Restbuch- wert VJ	Restbuch- wert GJ
<b>1203</b>	<b>1.2.3 Bebaute Grundstücke und grundstücksgleiche</b>												
15000022 Außenanlage anteilig Amtsgebäude Goethestraße 12													
	3.829,80	0,00	0,00	0,00	3.829,80	2.711,37	111,84	0,00	0,00	0,00	2.823,21	1.118,43	1.006,59
15000048 Feuerwehrgebäude													
	10.591,00	0,00	0,00	0,00	10.591,00	6.752,13	132,37	0,00	0,00	0,00	6.884,50	3.838,87	3.706,50
15000049 Außenanlage Feuerwehrgebäude Zuwegung													
	1.258,62	0,00	0,00	0,00	1.258,62	437,56	35,96	0,00	0,00	0,00	473,52	821,06	785,10
15000050 Friedhofskapelle Dorfstr. 12 A													
	16.906,00	0,00	0,00	0,00	16.906,00	12.890,64	211,33	0,00	0,00	0,00	13.101,97	4.015,36	3.804,03
15000054 WE / Heimatstube Dorfstr. 48													
	84.908,00	0,00	0,00	0,00	84.908,00	71.110,65	1.061,33	0,00	0,00	0,00	72.171,98	13.797,35	12.736,02
15000055 Nebengebäude Dorfstr. 48													
	3.022,00	0,00	0,00	0,00	3.022,00	3.021,00	0,00	0,00	0,00	0,00	3.021,00	1,00	1,00
15000081 F2 Flst. 81/1 1.348 qm Hintersee/4158													
	323,52	0,00	0,00	0,00	323,52	0,00	0,00	0,00	0,00	0,00	0,00	323,52	323,52
15000099 F4 Flst. 36/1 1.590 qm Seegrund/4159													
	7.839,33	0,00	0,00	0,00	7.839,33	0,00	0,00	0,00	0,00	0,00	0,00	7.839,33	7.839,33
15000105 F4 Flst. 75/1 1.099 qm Seegrund/4159													
	2.807,95	0,00	0,00	0,00	2.807,95	0,00	0,00	0,00	0,00	0,00	0,00	2.807,95	2.807,95
15000131 F4 Flst. 58/0 6.250 qm Seegrund/4159													
	11.360,93	0,00	0,00	0,00	11.360,93	0,00	0,00	0,00	0,00	0,00	0,00	11.360,93	11.360,93
15000132 F5 Flst. 57/2 5.219 qm Seegrund/4159													
	14.024,00	0,00	0,00	0,00	14.024,00	0,00	0,00	0,00	0,00	0,00	0,00	14.024,00	14.024,00

Entwicklung der Anschaffungswerte

Entwicklung der Abschreibungen

Anlagen-Nr. Bilanzpos.	Anfangs- bestand AHK	Zugänge	Abgänge	Umbuchun- gen	Endbestand	Anfangsbe- stand AfA kum.	Abschrei- bungen des GJ	Umbuchun- gen	Zuschrei- bungen	Entnahme für Abgänge	Endbestand AfA kum.	Restbuch- wert VJ	Restbuch- wert GJ
<b>1203</b>	<b>1.2.3 Bebaute Grundstücke und grundstücksgleiche</b>												
15000171 Außenanlage Kaufhalle Hausanschluss													
	3.000,00	0,00	0,00	0,00	3.000,00	2.999,00	0,00	0,00	0,00	0,00	2.999,00	1,00	1,00
15000174 Außenanlage Wohnblock 63a Zaun													
	1,00	0,00	0,00	0,00	1,00	0,00	0,00	0,00	0,00	0,00	0,00	1,00	1,00
15000188 Gemeinschaftszentrum alte Kaufhalle													
	206.554,13	0,00	0,00	0,00	206.554,13	81.957,44	2.708,62	0,00	0,00	0,00	84.666,06	124.596,69	121.888,07
15000214 Klärgrube ehemals Kaufhalle													
	1,00	0,00	0,00	0,00	1,00	0,00	0,00	0,00	0,00	0,00	0,00	1,00	1,00
15000215 F5 Flst. 151 anteilig ehemaliges Amt													
	5.792,00	0,00	0,00	0,00	5.792,00	0,00	0,00	0,00	0,00	0,00	0,00	5.792,00	5.792,00
15000216 anteilig Amtsgebäude Goethestraße 12													
	31.006,83	0,00	0,00	0,00	31.006,83	23.033,39	398,67	0,00	0,00	0,00	23.432,06	7.973,44	7.574,77
15000279 Wohnblock 63a 4 WE													
	118.282,00	0,00	0,00	0,00	118.282,00	75.404,77	1.478,53	0,00	0,00	0,00	76.883,30	42.877,23	41.398,70
15000286 Kita													
	172.188,24	0,00	0,00	0,00	172.188,24	68.383,77	4.943,07	0,00	0,00	0,00	73.326,84	103.804,47	98.861,40
15000297 vollbiol. Kleinstkläranlage Dorfstr. 48													
	11.497,33	0,00	0,00	0,00	11.497,33	2.758,19	287,31	0,00	0,00	0,00	3.045,50	8.739,14	8.451,83
15000298 vollbiolog. Kleinstkläranlage Dorfstr. 63													
	9.406,88	0,00	0,00	0,00	9.406,88	2.253,71	235,17	0,00	0,00	0,00	2.488,88	7.153,17	6.918,00
15000354 1 Carport													
	310,84	0,00	0,00	0,00	310,84	103,60	15,54	0,00	0,00	0,00	119,14	207,24	191,70

Entwicklung der Anschaffungswerte

Entwicklung der Abschreibungen

Anlagen-Nr. Bilanzpos.	Anfangs- bestand AHK	Zugänge	Abgänge	Umbuchun- gen	Endbestand	Anfangsbe- stand AfA kum.	Abschrei- bungen des GJ	Umbuchun- gen	Zuschrei- bungen	Entnahme für Abgänge	Endbestand AfA kum.	Restbuch- wert VJ	Restbuch- wert GJ
<b>1203</b>	<b>1.2.3 Bebaute Grundstücke und grundstücksgleiche</b>												
15000461	Gemeindebüro neu Dorfstr. 128					Inbetriebnahme: 12.2009		Nutzungsdauer: 960/336		Beleg:			
	42.741,00	0,00	0,00	0,00	42.741,00	27.247,75	534,25	0,00	0,00	0,00	27.782,00	15.493,25	14.959,00
15000462	F5 Flst. 49/2 1.599 qm Seegrund/4159					Inbetriebnahme: 12.2009		Nutzungsdauer: /0		Beleg:			
	3.425,00	0,00	0,00	0,00	3.425,00	0,00	0,00	0,00	0,00	0,00	0,00	3.425,00	3.425,00
15000473	Sammelgrube Dorfstr.128					Inbetriebnahme: 05.2014		Nutzungsdauer: 480/388		Beleg: 1091356			
	3.415,49	0,00	0,00	0,00	3.415,49	569,26	85,39	0,00	0,00	0,00	654,65	2.846,23	2.760,84
15000475	Zaunanlage alter Friedhof					Inbetriebnahme: 11.2019		Nutzungsdauer: 180/154		Beleg: 1418591			
	4.871,86	0,00	0,00	0,00	4.871,86	378,92	324,79	0,00	0,00	0,00	703,71	4.492,94	4.168,15
15000492	Doppelstabmattenzaun neuer Friedhof					Inbetriebnahme: 10.2020		Nutzungsdauer: 180/165		Beleg: 1494976			
	7.157,20	11.166,56	0,00	0,00	18.323,76	119,29	1.234,20	0,00	0,00	0,00	1.353,49	7.037,91	16.970,27
<b>Zwischensumme:</b>													
	<b>776.521,95</b>	<b>11.166,56</b>	<b>0,00</b>	<b>0,00</b>	<b>787.688,51</b>	<b>382.132,44</b>	<b>13.798,37</b>	<b>0,00</b>	<b>0,00</b>	<b>0,00</b>	<b>395.930,81</b>	<b>394.389,51</b>	<b>391.757,70</b>

Entwicklung der Anschaffungswerte

Entwicklung der Abschreibungen

Anlagen-Nr. Bilanzpos.	Anfangs- bestand AHK	Zugänge	Abgänge	Umbuchun- gen	Endbestand	Anfangsbe- stand AfA kum.	Abschrei- bungen des GJ	Umbuchun- gen	Zuschrei- bungen	Entnahme für Abgänge	Endbestand AfA kum.	Restbuch- wert VJ	Restbuch- wert GJ
<b>1204</b>	<b>1.2.4 Infrastrukturvermögen</b>												
15000007 Buswartehalle													
	5.050,21	0,00	0,00	0,00	5.050,21	3.576,74	252,59	0,00	0,00	0,00	3.829,33	1.473,47	1.220,88
15000011 2 Stück Feuerlöschbrunnen													
	5.453,71	0,00	0,00	0,00	5.453,71	4.090,23	363,59	0,00	0,00	0,00	4.453,82	1.363,48	999,89
15000027 Lfd. Nr. 1.1 Dorfstr. Teil 4 Kopfsteinpflaster													
	46.607,00	0,00	0,00	0,00	46.607,00	46.606,00	0,00	0,00	0,00	0,00	46.606,00	1,00	1,00
15000028 Lfd. Nr. 1.2 Dorfstr. Teil 4 Platten													
	1,00	0,00	0,00	0,00	1,00	0,00	0,00	0,00	0,00	0,00	0,00	1,00	1,00
15000029 Lfd. Nr. 2 An der Jagdwirtschaft 2 Kopfsteinpflaster													
	89.612,00	0,00	0,00	0,00	89.612,00	89.611,00	0,00	0,00	0,00	0,00	89.611,00	1,00	1,00
15000033 Lfd. Nr. 4.3 Dorfstr. OD Teil 2 Pflaster													
	257.025,00	0,00	0,00	0,00	257.025,00	168.902,22	7.343,57	0,00	0,00	0,00	176.245,79	88.122,78	80.779,21
15000036 Lfd. Nr. 5 Dorfstr. Teil 6 Gehweg													
	1,00	0,00	0,00	0,00	1,00	0,00	0,00	0,00	0,00	0,00	0,00	1,00	1,00
15000037 Lfd. Nr. 6 Dorfstr. Teil 3 zum Friedhof													
	1,00	0,00	0,00	0,00	1,00	0,00	0,00	0,00	0,00	0,00	0,00	1,00	1,00
15000038 Lfd. Nr. 7.1 Dorfstr. Teil 1 Ländl. Weg													
	44.798,00	0,00	0,00	0,00	44.798,00	34.558,44	1.279,95	0,00	0,00	0,00	35.838,39	10.239,56	8.959,61
15000040 Lfd. Nr. 7.2 Dorfstr. Teil 1 Gehweg													
	1,00	0,00	0,00	0,00	1,00	0,00	0,00	0,00	0,00	0,00	0,00	1,00	1,00
15000041 Lfd. Nr. 8 Dorfstr. Teil 5 Platten													
	1,00	0,00	0,00	0,00	1,00	0,00	0,00	0,00	0,00	0,00	0,00	1,00	1,00

Entwicklung der Anschaffungswerte

Entwicklung der Abschreibungen

Anlagen-Nr. Bilanzpos.	Anfangs- bestand AHK	Zugänge	Abgänge	Umbuchun- gen	Endbestand	Anfangsbe- stand AfA kum.	Abschrei- bungen des GJ	Umbuchun- gen	Zuschrei- bungen	Entnahme für Abgänge	Endbestand AfA kum.	Restbuch- wert VJ	Restbuch- wert GJ
<b>1204</b>	<b>1.2.4 Infrastrukturvermögen</b>												
15000062 F1	Flst. 25/0 4.490 qm Hintersee/4158			Inbetriebnahme:	12.2009	Nutzungsdauer:	0/0	Beleg:					
	449,00	0,00	0,00	0,00	449,00	0,00	0,00	0,00	0,00	0,00	0,00	449,00	449,00
15000063 F1	Flst. 30/0 1.590 qm Hintersee/4158			Inbetriebnahme:	12.2009	Nutzungsdauer:	0/0	Beleg:					
	159,00	0,00	0,00	0,00	159,00	0,00	0,00	0,00	0,00	0,00	0,00	159,00	159,00
15000064 F1	Flst. 37/0 2.210 qm Hintersee/4158			Inbetriebnahme:	12.2009	Nutzungsdauer:	0/0	Beleg:					
	221,00	0,00	0,00	0,00	221,00	0,00	0,00	0,00	0,00	0,00	0,00	221,00	221,00
15000065 F1	Flst. 45/0 4.740 qm Hintersee/4158			Inbetriebnahme:	12.2009	Nutzungsdauer:	0/0	Beleg:					
	474,00	0,00	0,00	0,00	474,00	0,00	0,00	0,00	0,00	0,00	0,00	474,00	474,00
15000066 F1	Flst. 138/0 2.320 qm Hintersee/4158			Inbetriebnahme:	12.2009	Nutzungsdauer:	0/0	Beleg:					
	232,00	0,00	0,00	0,00	232,00	0,00	0,00	0,00	0,00	0,00	0,00	232,00	232,00
15000067 F1	Flst. 159/0 3.777 qm Hintersee/4158			Inbetriebnahme:	12.2009	Nutzungsdauer:	0/0	Beleg:					
	377,70	0,00	0,00	0,00	377,70	0,00	0,00	0,00	0,00	0,00	0,00	377,70	377,70
15000068 F1	Flst. 177/2 2.417 qm Hintersee/4158			Inbetriebnahme:	12.2009	Nutzungsdauer:	0/0	Beleg:					
	241,70	0,00	0,00	0,00	241,70	0,00	0,00	0,00	0,00	0,00	0,00	241,70	241,70
15000069 F1	Flst. 177/3 4.637 qm Hintersee/4158			Inbetriebnahme:	12.2009	Nutzungsdauer:	0/0	Beleg:					
	463,70	0,00	0,00	0,00	463,70	0,00	0,00	0,00	0,00	0,00	0,00	463,70	463,70
15000070 F2	Flst. 1/0 6.135 qm Hintersee/4158			Inbetriebnahme:	12.2009	Nutzungsdauer:	0/0	Beleg:					
	613,50	0,00	0,00	0,00	613,50	0,00	0,00	0,00	0,00	0,00	0,00	613,50	613,50
15000071 F2	Flst. 3/2 564 qm Hintersee/4158			Inbetriebnahme:	12.2009	Nutzungsdauer:	0/0	Beleg:					
	56,40	0,00	0,00	0,00	56,40	0,00	0,00	0,00	0,00	0,00	0,00	56,40	56,40
15000075 F2	Flst. 61/8 24 qm Hintersee/4158			Inbetriebnahme:	12.2009	Nutzungsdauer:	0/0	Beleg:					
	2,40	0,00	0,00	0,00	2,40	0,00	0,00	0,00	0,00	0,00	0,00	2,40	2,40



Entwicklung der Anschaffungswerte

Entwicklung der Abschreibungen

Anlagen-Nr. Bilanzpos.	Anfangs- bestand AHK	Zugänge	Abgänge	Umbuchun- gen	Endbestand	Anfangsbe- stand AfA kum.	Abschrei- bungen des GJ	Umbuchun- gen	Zuschrei- bungen	Entnahme für Abgänge	Endbestand AfA kum.	Restbuch- wert VJ	Restbuch- wert GJ
<b>1204</b>	<b>1.2.4 Infrastrukturvermögen</b>												
15000077 F2	Flst. 61/11 1.478 qm Hintersee/4158			Inbetriebnahme:	12.2009	Nutzungsdauer:	0/0	Beleg:					
	147,80	0,00	0,00	0,00	147,80	0,00	0,00	0,00	0,00	0,00	0,00	147,80	147,80
15000082 F2	Flst. 90/0 851 qm Hintersee/4158			Inbetriebnahme:	12.2009	Nutzungsdauer:	0/0	Beleg:					
	85,10	0,00	0,00	0,00	85,10	0,00	0,00	0,00	0,00	0,00	0,00	85,10	85,10
15000083 F2	Flst. 91/0 1.345 qm Hintersee/4158			Inbetriebnahme:	12.2009	Nutzungsdauer:	0/0	Beleg:					
	134,50	0,00	0,00	0,00	134,50	0,00	0,00	0,00	0,00	0,00	0,00	134,50	134,50
15000084 F2	Flst. 96/0 3.924 qm Hintersee/4158			Inbetriebnahme:	12.2009	Nutzungsdauer:	0/0	Beleg:					
	392,40	0,00	0,00	0,00	392,40	0,00	0,00	0,00	0,00	0,00	0,00	392,40	392,40
15000085 F2	Flst. 109/0 3.983 qm Hintersee/4158			Inbetriebnahme:	12.2009	Nutzungsdauer:	0/0	Beleg:					
	398,30	0,00	0,00	0,00	398,30	0,00	0,00	0,00	0,00	0,00	0,00	398,30	398,30
15000086 F2	Flst. 110/0 218 qm Hintersee/4158			Inbetriebnahme:	12.2009	Nutzungsdauer:	0/0	Beleg:					
	21,80	0,00	0,00	0,00	21,80	0,00	0,00	0,00	0,00	0,00	0,00	21,80	21,80
15000087 F2	Flst. 116/0 7.838 qm Hintersee/4158			Inbetriebnahme:	12.2009	Nutzungsdauer:	0/0	Beleg:					
	783,80	0,00	0,00	0,00	783,80	0,00	0,00	0,00	0,00	0,00	0,00	783,80	783,80
15000088 F2	Flst. 117/0 70 qm Hintersee/4158			Inbetriebnahme:	12.2009	Nutzungsdauer:	0/0	Beleg:					
	7,00	0,00	0,00	0,00	7,00	0,00	0,00	0,00	0,00	0,00	0,00	7,00	7,00
15000089 F2	Flst. 123/0 1.477 qm Hintersee/4158			Inbetriebnahme:	12.2009	Nutzungsdauer:	0/0	Beleg:					
	147,70	0,00	0,00	0,00	147,70	0,00	0,00	0,00	0,00	0,00	0,00	147,70	147,70
15000090 F6	Flst. 3/0 7.120 qm Hintersee/4158			Inbetriebnahme:	12.2009	Nutzungsdauer:	0/0	Beleg:					
	712,00	0,00	0,00	0,00	712,00	0,00	0,00	0,00	0,00	0,00	0,00	712,00	712,00
15000091 F10	Flst. 22/1 29.528 m² Hintersee/4158			Inbetriebnahme:	12.2009	Nutzungsdauer:	0/0	Beleg:					
	2.956,40	0,00	0,00	0,00	2.956,40	0,00	0,00	0,00	0,00	0,00	0,00	2.956,40	2.956,40

Entwicklung der Anschaffungswerte

Entwicklung der Abschreibungen

Anlagen-Nr. Bilanzpos.	Anfangs- bestand AHK	Zugänge	Abgänge	Umbuchun- gen	Endbestand	Anfangsbe- stand AfA kum.	Abschrei- bungen des GJ	Umbuchun- gen	Zuschrei- bungen	Entnahme für Abgänge	Endbestand AfA kum.	Restbuch- wert VJ	Restbuch- wert GJ
<b>1204</b>	<b>1.2.4 Infrastrukturvermögen</b>												
15000093 F4	Flst. 2/0 112 qm Seegrund/4159			Inbetriebnahme:	12.2009	Nutzungsdauer:	0/0	Beleg:					
	11,20	0,00	0,00	0,00	11,20	0,00	0,00	0,00	0,00	0,00	0,00	11,20	11,20
15000096 F4	Flst. 25/0 12 qm Seegrund/4159			Inbetriebnahme:	12.2009	Nutzungsdauer:	0/0	Beleg:					
	1,20	0,00	0,00	0,00	1,20	0,00	0,00	0,00	0,00	0,00	0,00	1,20	1,20
15000097 F4	Flst. 33/0 1.684 qm Seegrund/4159			Inbetriebnahme:	12.2009	Nutzungsdauer:	0/0	Beleg:					
	168,40	0,00	0,00	0,00	168,40	0,00	0,00	0,00	0,00	0,00	0,00	168,40	168,40
15000098 F4	Flst. 34/0 62 qm Seegrund/4159			Inbetriebnahme:	12.2009	Nutzungsdauer:	0/0	Beleg:					
	6,20	0,00	0,00	0,00	6,20	0,00	0,00	0,00	0,00	0,00	0,00	6,20	6,20
15000101 F4	Flst. 37/3 105 qm Seegrund/4159			Inbetriebnahme:	12.2009	Nutzungsdauer:	0/0	Beleg:					
	10,50	0,00	0,00	0,00	10,50	0,00	0,00	0,00	0,00	0,00	0,00	10,50	10,50
15000102 F4	Flst. 45/0 52 qm Seegrund/4159			Inbetriebnahme:	12.2009	Nutzungsdauer:	0/0	Beleg:					
	5,20	0,00	0,00	0,00	5,20	0,00	0,00	0,00	0,00	0,00	0,00	5,20	5,20
15000103 F4	Flst. 47/0 5 qm Seegrund/4159			Inbetriebnahme:	12.2009	Nutzungsdauer:	0/0	Beleg:					
	0,50	0,00	0,00	0,00	0,50	0,00	0,00	0,00	0,00	0,00	0,00	0,50	0,50
15000106 F5	Flst. 30/2 2.038 qm Seegrund/4159			Inbetriebnahme:	12.2009	Nutzungsdauer:	0/0	Beleg:					
	203,80	0,00	0,00	0,00	203,80	0,00	0,00	0,00	0,00	0,00	0,00	203,80	203,80
15000107 F5	Flst. 49/1 56 qm Seegrund/4159			Inbetriebnahme:	12.2009	Nutzungsdauer:	0/0	Beleg:					
	5,60	0,00	0,00	0,00	5,60	0,00	0,00	0,00	0,00	0,00	0,00	5,60	5,60
15000109 F5	Flst. 58/1 15 qm Seegrund/4159			Inbetriebnahme:	12.2009	Nutzungsdauer:	0/0	Beleg:					
	1,50	0,00	0,00	0,00	1,50	0,00	0,00	0,00	0,00	0,00	0,00	1,50	1,50
15000112 F5	Flst. 92/3 3.990 qm Seegrund/4159			Inbetriebnahme:	12.2009	Nutzungsdauer:	0/0	Beleg:					
	399,00	0,00	0,00	0,00	399,00	0,00	0,00	0,00	0,00	0,00	0,00	399,00	399,00

Entwicklung der Anschaffungswerte

Entwicklung der Abschreibungen

Anlagen-Nr. Bilanzpos.	Anfangs- bestand AHK	Zugänge	Abgänge	Umbuchun- gen	Endbestand	Anfangsbe- stand AfA kum.	Abschrei- bungen des GJ	Umbuchun- gen	Zuschrei- bungen	Entnahme für Abgänge	Endbestand AfA kum.	Restbuch- wert VJ	Restbuch- wert GJ
<b>1204</b>	<b>1.2.4 Infrastrukturvermögen</b>												
15000113 F5	Flst. 93/1 1.105 qm Seegrund/4159			Inbetriebnahme:	12.2009	Nutzungsdauer:	0/0	Beleg:					
	110,50	0,00	0,00	0,00	110,50	0,00	0,00	0,00	0,00	0,00	0,00	110,50	110,50
15000114 F5	Flst. 93/2 4.436 qm Seegrund/4159			Inbetriebnahme:	12.2009	Nutzungsdauer:	0/0	Beleg:					
	446,60	0,00	0,00	0,00	446,60	0,00	0,00	0,00	0,00	0,00	0,00	446,60	446,60
15000115 F5	Flst. 93/3 1.331 qm Seegrund/4159			Inbetriebnahme:	12.2009	Nutzungsdauer:	0/0	Beleg:					
	133,10	0,00	0,00	0,00	133,10	0,00	0,00	0,00	0,00	0,00	0,00	133,10	133,10
15000116 F5	Flst. 94/0 1 qm Seegrund/4159			Inbetriebnahme:	12.2009	Nutzungsdauer:	0/0	Beleg:					
	0,10	0,00	0,00	0,00	0,10	0,00	0,00	0,00	0,00	0,00	0,00	0,10	0,10
15000117 F5	Flst. 101/0 315 qm Seegrund/4159			Inbetriebnahme:	12.2009	Nutzungsdauer:	0/0	Beleg:					
	31,50	0,00	0,00	0,00	31,50	0,00	0,00	0,00	0,00	0,00	0,00	31,50	31,50
15000121 F5	Flst. 212/0 130 qm Seegrund/4159			Inbetriebnahme:	12.2009	Nutzungsdauer:	0/0	Beleg:					
	13,00	0,00	0,00	0,00	13,00	0,00	0,00	0,00	0,00	0,00	0,00	13,00	13,00
15000122 F6	Flst. 16/5 736 qm Seegrund/4159			Inbetriebnahme:	12.2009	Nutzungsdauer:	0/0	Beleg:					
	73,60	0,00	0,00	0,00	73,60	0,00	0,00	0,00	0,00	0,00	0,00	73,60	73,60
15000123 F6	Flst. 16/6 151 qm Seegrund/4159			Inbetriebnahme:	12.2009	Nutzungsdauer:	0/0	Beleg:					
	15,10	0,00	0,00	0,00	15,10	0,00	0,00	0,00	0,00	0,00	0,00	15,10	15,10
15000126 F6	Flst. 42/2 32 qm Seegrund/4159			Inbetriebnahme:	12.2009	Nutzungsdauer:	0/0	Beleg:					
	3,20	0,00	0,00	0,00	3,20	0,00	0,00	0,00	0,00	0,00	0,00	3,20	3,20
15000127 F6	Flst. 47/3 137 qm Seegrund/4159			Inbetriebnahme:	12.2009	Nutzungsdauer:	0/0	Beleg:					
	13,70	0,00	0,00	0,00	13,70	0,00	0,00	0,00	0,00	0,00	0,00	13,70	13,70
15000129 F7	Flst. 12/1 4.192 qm Hintersee/4158			Inbetriebnahme:	12.2009	Nutzungsdauer:	0/0	Beleg:					
	419,20	0,00	0,00	0,00	419,20	0,00	0,00	0,00	0,00	0,00	0,00	419,20	419,20

Entwicklung der Anschaffungswerte

Entwicklung der Abschreibungen

Anlagen-Nr. Bilanzpos.	Anfangs- bestand AHK	Zugänge	Abgänge	Umbuchun- gen	Endbestand	Anfangsbe- stand AfA kum.	Abschrei- bungen des GJ	Umbuchun- gen	Zuschrei- bungen	Entnahme für Abgänge	Endbestand AfA kum.	Restbuch- wert VJ	Restbuch- wert GJ
<b>1204</b>	<b>1.2.4 Infrastrukturvermögen</b>												
15000133 F1	Flst. 129/3 2.145 qm Hintersee/4158			Inbetriebnahme:	12.2009	Nutzungsdauer:	0/0	Beleg:					
	214,50	0,00	0,00	0,00	214,50	0,00	0,00	0,00	0,00	0,00	0,00	214,50	214,50
15000134 F1	Flst. 139/1 3.130 qm Hintersee/4158			Inbetriebnahme:	12.2009	Nutzungsdauer:	0/0	Beleg:					
	313,00	0,00	0,00	0,00	313,00	0,00	0,00	0,00	0,00	0,00	0,00	313,00	313,00
15000135 F4	Flst. 5/0 2.990 qm Hintersee/4158			Inbetriebnahme:	12.2009	Nutzungsdauer:	0/0	Beleg:					
	299,00	0,00	0,00	0,00	299,00	0,00	0,00	0,00	0,00	0,00	0,00	299,00	299,00
15000139	Straßenbeleuchtung Erweiterung 4 Stck			Inbetriebnahme:	12.2009	Nutzungsdauer:	240/0	Beleg:					
	3.580,64	0,00	0,00	0,00	3.580,64	3.401,61	178,03	0,00	0,00	0,00	3.579,64	179,03	1,00
15000206	Buswartehallen alt			Inbetriebnahme:	12.2009	Nutzungsdauer:	/0	Beleg:					
	3,00	0,00	0,00	0,00	3,00	0,00	0,00	0,00	0,00	0,00	0,00	3,00	3,00
15000263	Löschteich			Inbetriebnahme:	12.2009	Nutzungsdauer:	/0	Beleg:					
	1,00	0,00	0,00	0,00	1,00	0,00	0,00	0,00	0,00	0,00	0,00	1,00	1,00
15000266	Bushaltestelle aus Richtung Ludwigshof			Inbetriebnahme:	12.2009	Nutzungsdauer:	/0	Beleg:					
	1,00	0,00	0,00	0,00	1,00	0,00	0,00	0,00	0,00	0,00	0,00	1,00	1,00
15000274	Straßenbeleuchtung gesamte Ortslage			Inbetriebnahme:	12.2009	Nutzungsdauer:	240/0	Beleg:					
	182.702,25	0,00	0,00	0,00	182.702,25	182.701,25	0,00	0,00	0,00	0,00	182.701,25	1,00	1,00
15000280 F1	Flst. 36/0 3560 qm Gemarkung Hintersee			Inbetriebnahme:	12.2009	Nutzungsdauer:	/0	Beleg:					
	356,00	0,00	0,00	0,00	356,00	0,00	0,00	0,00	0,00	0,00	0,00	356,00	356,00
15000285	Feuerlöschbrunnen alt			Inbetriebnahme:	12.2009	Nutzungsdauer:	/0	Beleg:					
	11,00	0,00	0,00	0,00	11,00	0,00	0,00	0,00	0,00	0,00	0,00	11,00	11,00
15000292 F1	Flst. 129/1 304 qm Gemarkung Hintersee			Inbetriebnahme:	12.2009	Nutzungsdauer:	/0	Beleg:					
	30,40	0,00	0,00	0,00	30,40	0,00	0,00	0,00	0,00	0,00	0,00	30,40	30,40

Entwicklung der Anschaffungswerte

Entwicklung der Abschreibungen

Anlagen-Nr. Bilanzpos.	Anfangs- bestand AHK	Zugänge	Abgänge	Umbuchun- gen	Endbestand	Anfangsbe- stand AfA kum.	Abschrei- bungen des GJ	Umbuchun- gen	Zuschrei- bungen	Entnahme für Abgänge	Endbestand AfA kum.	Restbuch- wert VJ	Restbuch- wert GJ
<b>1204</b>	<b>1.2.4 Infrastrukturvermögen</b>												
15000293 F1 Flst. 129/4 13250 qm Gemarkung Hintersee													
	1.325,00	0,00	0,00	0,00	1.325,00	0,00	0,00	0,00	0,00	0,00	0,00	1.325,00	1.325,00
	Inbetriebnahme: 12.2009 Nutzungsdauer: /0 Beleg:												
15000306 Errichtung LWB gegenüber Böcker													
	3.510,82	0,00	0,00	0,00	3.510,82	2.321,04	234,06	0,00	0,00	0,00	2.555,10	1.189,78	955,72
	Inbetriebnahme: 02.2011 Nutzungsdauer: 180/49 Beleg: 940207												
15000307 Errichtung LWB "Drift"													
	3.510,82	0,00	0,00	0,00	3.510,82	2.321,04	234,06	0,00	0,00	0,00	2.555,10	1.189,78	955,72
	Inbetriebnahme: 02.2011 Nutzungsdauer: 180/49 Beleg: 940208												
15000330 F1 Flst. 5/0 1088 qm Gemarkung Hintersee													
	108,80	0,00	0,00	0,00	108,80	0,00	0,00	0,00	0,00	0,00	0,00	108,80	108,80
	Inbetriebnahme: 02.2010 Nutzungsdauer: /0 Beleg:												
15000331 F10 Flst. 25/0 1480 qm Gemarkung Hintersee													
	148,00	0,00	0,00	0,00	148,00	0,00	0,00	0,00	0,00	0,00	0,00	148,00	148,00
	Inbetriebnahme: 02.2010 Nutzungsdauer: /0 Beleg:												
15000343 Lfd. Nr. 4.2 Dorfstr. OD Kreisstraße Richt. Ludwigshof Gehwegbau OD UER 16													
	266.478,89	0,00	0,00	0,00	266.478,89	56.833,06	7.646,66	0,00	0,00	0,00	64.479,72	209.645,83	201.999,17
	Inbetriebnahme: 06.2013 Nutzungsdauer: 420/317 Beleg: 1016940												
15000358 Feuerlöschbrunnen Wohnhaus Zopfenbeek													
	3.347,64	0,00	0,00	0,00	3.347,64	1.394,86	223,17	0,00	0,00	0,00	1.618,03	1.952,78	1.729,61
	Inbetriebnahme: 10.2014 Nutzungsdauer: 180/93 Beleg: 1114372												
15000363 Gehweg OD L 28 von Kirche Richtung Zopfenbeek													
	43.111,30	0,00	0,00	0,00	43.111,30	7.493,15	1.231,75	0,00	0,00	0,00	8.724,90	35.618,15	34.386,40
	Inbetriebnahme: 12.2014 Nutzungsdauer: 420/335 Beleg: 1121031												
15000448 F10 Flurst. 67/13 neu 13/24 460 m² unentgeltliche Zuordnung													
	46,00	0,00	0,00	0,00	46,00	0,00	0,00	0,00	0,00	0,00	0,00	46,00	46,00
	Inbetriebnahme: 03.2017 Nutzungsdauer: /0 Beleg: 1260114												
15000450 Brauchwasseranlage für Eidechs enwinterquartier													
	1.329,98	0,00	0,00	0,00	1.329,98	354,67	88,66	0,00	0,00	0,00	443,33	975,31	886,65
	Inbetriebnahme: 01.2017 Nutzungsdauer: 180/120 Beleg: 1268952												
15000453 F10, Flst. 13/17 2056 m² Ausgleichsbetrag													
	1.250,00	0,00	0,00	0,00	1.250,00	0,00	0,00	0,00	0,00	0,00	0,00	1.250,00	1.250,00
	Inbetriebnahme: 09.2018 Nutzungsdauer: /0 Beleg: 1340051												

Entwicklung der Anschaffungswerte

Entwicklung der Abschreibungen

Anlagen-Nr. Bilanzpos.	Anfangs- bestand AHK	Zugänge	Abgänge	Umbuchun- gen	Endbestand	Anfangsbe- stand AfA kum.	Abschrei- bungen des GJ	Umbuchun- gen	Zuschrei- bungen	Entnahme für Abgänge	Endbestand AfA kum.	Restbuch- wert VJ	Restbuch- wert GJ
<b>1204</b>	<b>1.2.4 Infrastrukturvermögen</b>												
15000454	F10 Flst. 13/6 1510 m² Ausgleichsbetrag												
	496,27	0,00	0,00	0,00	496,27	0,00	0,00	0,00	0,00	0,00	0,00	496,27	496,27
15000455	F10 Flst. 13/9 6643 m² Ausgleichsbetrag												
	2.178,73	0,00	0,00	0,00	2.178,73	0,00	0,00	0,00	0,00	0,00	0,00	2.178,73	2.178,73
15000491	F10 Flst. 22/3 830 m² Hintersee/4158												
	419,30	0,00	0,00	0,00	419,30	0,00	0,00	0,00	0,00	0,00	0,00	419,30	419,30
<b>Zwischensumme:</b>	<b>974.474,16</b>	<b>0,00</b>	<b>0,00</b>	<b>0,00</b>	<b>974.474,16</b>	<b>604.165,31</b>	<b>19.076,09</b>	<b>0,00</b>	<b>0,00</b>	<b>0,00</b>	<b>623.241,40</b>	<b>370.308,85</b>	<b>351.232,76</b>

Entwicklung der Anschaffungswerte

Entwicklung der Abschreibungen

Anlagen-Nr. Bilanzpos.	Anfangs- bestand AHK	Zugänge	Abgänge	Umbuchun- gen	Endbestand	Anfangsbe- stand AfA kum.	Abschrei- bungen des GJ	Umbuchun- gen	Zuschrei- bungen	Entnahme für Abgänge	Endbestand AfA kum.	Restbuch- wert VJ	Restbuch- wert GJ
<b>1207</b>	<b>1.2.7 Maschinen, technische Anlagen, Fahrzeuge</b>												
15000006	VW-Transporter UER-GH 112 MTW												
	10.581,01	0,00	0,00	0,00	10.581,01	10.580,01	0,00	0,00	0,00	0,00	10.580,01	1,00	1,00
	Inbetriebnahme: 11.2009 Nutzungsdauer: 120/0 Beleg: 828858												
15000018	Behindertenaufzug anteilmäßig Amtsgebäude Goethestraße 12												
	1.349,00	0,00	0,00	0,00	1.349,00	1.348,00	0,00	0,00	0,00	0,00	1.348,00	1,00	1,00
	Inbetriebnahme: 12.2009 Nutzungsdauer: 120/0 Beleg:												
15000025	Dienstkleidung Feuerwehr												
	945,00	0,00	0,00	0,00	945,00	0,00	0,00	0,00	0,00	0,00	0,00	945,00	945,00
	Inbetriebnahme: 12.2009 Nutzungsdauer: 0/0 Beleg:												
15000026	Einsatzkleidung Feuerwehr												
	3.906,00	0,00	0,00	0,00	3.906,00	0,00	0,00	0,00	0,00	0,00	0,00	3.906,00	3.906,00
	Inbetriebnahme: 12.2009 Nutzungsdauer: 0/0 Beleg:												
15000219	Schlauchanhänger FFW BE 00222219 Betriebserlaubnis neu 18.07.19												
	1,00	0,00	0,00	0,00	1,00	0,00	0,00	0,00	0,00	0,00	0,00	1,00	1,00
	Inbetriebnahme: 12.2009 Nutzungsdauer: /0 Beleg:												
15000337	1 Kehrmaschine m.Schneeschild und Schneeketten Anteil Gemeinde Hintersee												
	91,47	0,00	0,00	0,00	91,47	73,10	9,19	0,00	0,00	0,00	82,29	18,37	9,18
	Inbetriebnahme: 01.2013 Nutzungsdauer: 120/12 Beleg: 1005158												
15000423	Bekleidung Jugendfeuerwehr												
	1.195,50	0,00	0,00	0,00	1.195,50	0,00	0,00	0,00	0,00	0,00	0,00	1.195,50	1.195,50
	Inbetriebnahme: 12.2015 Nutzungsdauer: /0 Beleg: 1191001												
15000435	UER 2130 Anhänger												
	590,00	0,00	0,00	0,00	590,00	589,00	0,00	0,00	0,00	0,00	589,00	1,00	1,00
	Inbetriebnahme: 08.2005 Nutzungsdauer: 120/0 Beleg: 664196												
15000441	Tragkraftspritze												
	9.204,65	0,00	0,00	0,00	9.204,65	3.835,27	920,47	0,00	0,00	0,00	4.755,74	5.369,38	4.448,91
	Inbetriebnahme: 11.2016 Nutzungsdauer: 120/58 Beleg: 1237796												
15000451	Feuerwehr Ivrco Magirus LF 16												
	55.644,20	0,00	0,00	0,00	55.644,20	24.024,38	7.904,96	0,00	0,00	0,00	31.929,34	31.619,82	23.714,86
	Inbetriebnahme: 01.2018 Nutzungsdauer: 84/36 Beleg: 1310193												
15000479	Fahrradständer gepflastert Kinderspielplatz an der Kirche												
	581,20	0,00	0,00	0,00	581,20	43,59	58,12	0,00	0,00	0,00	101,71	537,61	479,49
	Inbetriebnahme: 04.2020 Nutzungsdauer: 120/99 Beleg: 1435615												

Entwicklung der Anschaffungswerte

Entwicklung der Abschreibungen

Anlagen-Nr. Bilanzpos.	Anfangs- bestand AHK	Zugänge	Abgänge	Umbuchun- gen	Endbestand	Anfangsbe- stand AfA kum.	Abschrei- bungen des GJ	Umbuchun- gen	Zuschrei- bungen	Entnahme für Abgänge	Endbestand AfA kum.	Restbuch- wert VJ	Restbuch- wert GJ
<b>1207</b>	<b>1.2.7 Maschinen, technische Anlagen, Fahrzeuge</b>												
15000480 Wippe Kinderspielplatz an der Kirche				Inbetriebnahme: 04.2020	Nutzungsdauer: 120/99			Beleg: 1435615					
	2.212,75	0,00	0,00	0,00	2.212,75	165,96	221,27	0,00	0,00	0,00	387,23	2.046,79	1.825,52
15000481 Zweierschaukel Kinderspielplatz an der Kirche				Inbetriebnahme: 04.2020	Nutzungsdauer: 120/99			Beleg: 1435615					
	3.313,37	0,00	0,00	0,00	3.313,37	248,50	331,34	0,00	0,00	0,00	579,84	3.064,87	2.733,53
15000482 Federspiel Pony Kinderspielplatz an der Kirche				Inbetriebnahme: 04.2020	Nutzungsdauer: 120/99			Beleg: 1435615					
	3.376,91	0,00	0,00	0,00	3.376,91	253,27	337,69	0,00	0,00	0,00	590,96	3.123,64	2.785,95
15000483 Wackelsteg Kinderspielplatz an der Kirche				Inbetriebnahme: 04.2020	Nutzungsdauer: 120/99			Beleg: 1435615					
	5.165,88	0,00	0,00	0,00	5.165,88	387,44	516,59	0,00	0,00	0,00	904,03	4.778,44	4.261,85
15000484 Sechseckspiel Kinderspielplatz an der Kirche				Inbetriebnahme: 04.2020	Nutzungsdauer: 120/99			Beleg: 1435615					
	5.114,35	0,00	0,00	0,00	5.114,35	383,58	511,43	0,00	0,00	0,00	895,01	4.730,77	4.219,34
15000493 Fassadenbeleuchtung Kirche				Inbetriebnahme: 11.2021	Nutzungsdauer: 240/238			Beleg: 1519438					
	0,00	11.573,83	0,00	0,00	11.573,83	0,00	96,45	0,00	0,00	0,00	96,45	0,00	11.477,38
<b>Zwischensumme:</b>	<b>103.272,29</b>	<b>11.573,83</b>	<b>0,00</b>	<b>0,00</b>	<b>114.846,12</b>	<b>41.932,10</b>	<b>10.907,51</b>	<b>0,00</b>	<b>0,00</b>	<b>0,00</b>	<b>52.839,61</b>	<b>61.340,19</b>	<b>62.006,51</b>



Entwicklung der Anschaffungswerte

Entwicklung der Abschreibungen

Anlagen-Nr. Bilanzpos.	Anfangs- bestand AHK	Zugänge	Abgänge	Umbuchun- gen	Endbestand	Anfangsbe- stand AfA kum.	Abschrei- bungen des GJ	Umbuchun- gen	Zuschrei- bungen	Entnahme für Abgänge	Endbestand AfA kum.	Restbuch- wert VJ	Restbuch- wert GJ
<b>1208</b>	<b>1.2.8 Btriebs- und Geschäftsausstattung</b>												
15000309	4xAtemschutzgeräte ASG Dräger PSS 5000 inkl. Y												
	4.707,09	0,00	0,00	0,00	4.707,09	4.275,61	430,48	0,00	0,00	0,00	4.706,09	431,48	1,00
15000376	Sicht- und Sonnenschutz Multiples Haus												
	1.779,62	0,00	0,00	0,00	1.779,62	774,66	125,62	0,00	0,00	0,00	900,28	1.004,96	879,34
15000377	Doppelschrank mit 12 Schubkäst en Multiples Haus												
	1.864,80	0,00	0,00	0,00	1.864,80	811,72	131,64	0,00	0,00	0,00	943,36	1.053,08	921,44
15000378	Tresenmodul mit 4 Schubkästen Multiples Haus												
	1.597,30	0,00	0,00	0,00	1.597,30	695,29	112,75	0,00	0,00	0,00	808,04	902,01	789,26
15000380	Friseurwaschtisch mit Wandspiegel Multiples Haus												
	1.788,37	0,00	0,00	0,00	1.788,37	778,48	126,24	0,00	0,00	0,00	904,72	1.009,89	883,65
<b>Zwischensumme:</b>		<b>0,00</b>	<b>0,00</b>	<b>0,00</b>	<b>11.737,18</b>	<b>7.335,76</b>	<b>926,73</b>	<b>0,00</b>	<b>0,00</b>	<b>0,00</b>	<b>8.262,49</b>	<b>4.401,42</b>	<b>3.474,69</b>

Entwicklung der Anschaffungswerte

Entwicklung der Abschreibungen

Anlagen-Nr. Bilanzpos.	Anfangs- bestand AHK	Zugänge	Abgänge	Umbuchun- gen	Endbestand	Anfangsbe- stand AfA kum.	Abschrei- bungen des GJ	Umbuchun- gen	Zuschrei- bungen	Entnahme für Abgänge	Endbestand AfA kum.	Restbuch- wert VJ	Restbuch- wert GJ
<b>1305</b>	<b>1.3.5 Sondervermögen mit Sonderrechnung,</b>												
15000348	Anteile am Zweckverband Wasse / Abwasser Ueckermünde		Inbetriebnahme: 01.2010		Nutzungsdauer: /0		Beleg:						
	103.653,00	0,00	0,00	0,00	103.653,00	0,00	0,00	0,00	0,00	0,00	0,00	103.653,00	103.653,00
15000362	Anteile am kommunalen Anteilseignerverband E.ON edis		Inbetriebnahme: 12.2014		Nutzungsdauer: /0		Beleg: 1140596						
	24.497,65	0,00	0,00	0,00	24.497,65	0,00	0,00	0,00	0,00	0,00	0,00	24.497,65	24.497,65
<b>Zwischensumme:</b>		<b>128.150,65</b>	<b>0,00</b>	<b>0,00</b>	<b>128.150,65</b>	<b>0,00</b>	<b>0,00</b>	<b>0,00</b>	<b>0,00</b>	<b>0,00</b>	<b>0,00</b>	<b>128.150,65</b>	<b>128.150,65</b>
<b>Endsumme:</b>		<b>2.057.657,35</b>	<b>22.740,39</b>	<b>2.141,42</b>	<b>0,00</b>	<b>2.078.256,32</b>	<b>1.074.558,48</b>	<b>47.459,52</b>	<b>0,00</b>	<b>0,00</b>	<b>0,00</b>	<b>1.122.018,00</b>	<b>983.098,87</b>

Entwicklung der Anschaffungswerte

Entwicklung der Abschreibungen

Anlagen-Nr. Bilanzpos.	Anfangs- bestand AHK	Zugänge	Abgänge	Umbuchun- gen	Endbestand	Anfangsbe- stand AfA kum.	Abschrei- bungen des GJ	Umbuchun- gen	Zuschrei- bungen	Entnahme für Abgänge	Endbestand AfA kum.	Restbuch- wert VJ	Restbuch- wert GJ
<b>2110 2.1.1</b>	<b>Sonderposten aus Zuwendungen</b>												
	-852.255,49	0,00	0,00	0,00	-852.255,49	-419.297,44	-24.957,44	0,00	0,00	0,00	-444.254,88	-432.958,05	-408.000,61
<b>2120 2.1.2</b>	<b>Sonderposten aus Beiträgen und ähnliche Entgelte</b>												
	-130.071,94	0,00	0,00	0,00	-130.071,94	-24.249,03	-3.837,40	0,00	0,00	0,00	-28.086,43	-105.822,91	-101.985,51
<b>2130 2.1.3</b>	<b>Sonderposten aus Anzahlungen für Anlagevermögen</b>												
	-7.925,77	-7.869,65	0,00	0,00	-15.795,42	0,00	0,00	0,00	0,00	0,00	0,00	-7.925,77	-15.795,42
<b>Endsumme:</b>	<b>-990.253,20</b>	<b>-7.869,65</b>	<b>0,00</b>	<b>0,00</b>	<b>-998.122,85</b>	<b>-443.546,47</b>	<b>-28.794,84</b>	<b>0,00</b>	<b>0,00</b>	<b>0,00</b>	<b>-472.341,31</b>	<b>-546.706,73</b>	<b>-525.781,54</b>

Entwicklung der Anschaffungswerte

Entwicklung der Abschreibungen

Anlagen-Nr. Bilanzpos.	Anfangs- bestand AHK	Zugänge	Abgänge	Umbuchun- gen	Endbestand	Anfangsbe- stand AfA kum.	Abschrei- bungen des GJ	Umbuchun- gen	Zuschrei- bungen	Entnahme für Abgänge	Endbestand AfA kum.	Restbuch- wert VJ	Restbuch- wert GJ
<b>2110</b>	<b>2.1.1 Sonderposten aus Zuwendungen</b>												
15000186	Zuwendung Buswartehalle												
	-3.787,00	0,00	0,00	0,00	-3.787,00	-2.682,46	-189,35	0,00	0,00	0,00	-2.871,81	-1.104,54	-915,19
	Inbetriebnahme: 11.2006 Nutzungsdauer: 240/58 Beleg: 718318												
15000019	Zuschuss Behintertenaufzug Goethestraße 12												
	-911,65	0,00	0,00	0,00	-911,65	-910,65	0,00	0,00	0,00	0,00	-910,65	-1,00	-1,00
	Inbetriebnahme: 12.2009 Nutzungsdauer: 120/0 Beleg:												
15000023	Zuschuss Außenanlage Goethestraße 12												
	-2.587,93	0,00	0,00	0,00	-2.587,93	-1.832,27	-75,57	0,00	0,00	0,00	-1.907,84	-755,66	-680,09
	Inbetriebnahme: 12.2009 Nutzungsdauer: 420/108 Beleg:												
15000034	Zuschuss Lfd. Nr.4.3 Dorfstr. OD Teil 2 Pflaster												
	-200.938,00	0,00	0,00	0,00	-200.938,00	-132.045,46	-5.741,04	0,00	0,00	0,00	-137.786,50	-68.892,54	-63.151,50
	Inbetriebnahme: 12.2009 Nutzungsdauer: 420/132 Beleg:												
15000035	ISP Lfd. Nr. 4.3 Dorfstr. OD Teil 2 Pflaster												
	-40.903,00	0,00	0,00	0,00	-40.903,00	-26.878,66	-1.168,70	0,00	0,00	0,00	-28.047,36	-14.024,34	-12.855,64
	Inbetriebnahme: 12.2009 Nutzungsdauer: 420/132 Beleg:												
15000039	Zuschuss Lfd. Nr.7.1 Dorfstr. Teil 1 Ländl. Weg												
	-35.839,00	0,00	0,00	0,00	-35.839,00	-27.647,44	-1.023,95	0,00	0,00	0,00	-28.671,39	-8.191,56	-7.167,61
	Inbetriebnahme: 12.2009 Nutzungsdauer: 420/84 Beleg:												
15000275	Zuschuss Land Straßenbeleuchtung gesamte Ortslage												
	-69.216,14	0,00	0,00	0,00	-69.216,14	-69.215,14	0,00	0,00	0,00	0,00	-69.215,14	-1,00	-1,00
	Inbetriebnahme: 12.2009 Nutzungsdauer: 240/0 Beleg:												
15000276	Kip-Mittel Straßenbeleuchtung gesamte Ortslage												
	-7.591,22	0,00	0,00	0,00	-7.591,22	-7.590,22	0,00	0,00	0,00	0,00	-7.590,22	-1,00	-1,00
	Inbetriebnahme: 12.2009 Nutzungsdauer: 240/0 Beleg:												
15000217	Zuschuss anteilig Amtsgebäude												
	-20.954,42	0,00	0,00	0,00	-20.954,42	-15.565,94	-269,42	0,00	0,00	0,00	-15.835,36	-5.388,48	-5.119,06
	Inbetriebnahme: 12.2009 Nutzungsdauer: 960/228 Beleg:												
15000393	Zuschuss EU multiples Haus												
	-69.505,64	0,00	0,00	0,00	-69.505,64	-8.482,20	-1.326,60	0,00	0,00	0,00	-9.808,80	-61.023,44	-59.696,84
	Inbetriebnahme: 06.2014 Nutzungsdauer: 631/540 Beleg: 1092849												
15000406	Zuschuss Land multiples Haus												
	-35.914,61	0,00	0,00	0,00	-35.914,61	-4.352,04	-686,14	0,00	0,00	0,00	-5.038,18	-31.562,57	-30.876,43
	Inbetriebnahme: 06.2014 Nutzungsdauer: 631/540 Beleg: 1092849												

Entwicklung der Anschaffungswerte

Entwicklung der Abschreibungen

Anlagen-Nr. Bilanzpos.	Anfangs- bestand AHK	Zugänge	Abgänge	Umbuchun- gen	Endbestand	Anfangsbe- stand AfA kum.	Abschrei- bungen des GJ	Umbuchun- gen	Zuschrei- bungen	Entnahme für Abgänge	Endbestand AfA kum.	Restbuch- wert VJ	Restbuch- wert GJ	
<b>2110</b>	<b>2.1.1 Sonderposten aus Zuwendungen</b>													
15000288	ISP Anbau Kita Dorfstr. 48					Inbetriebnahme: 01.2010 Nutzungsdauer: 384/240		Beleg: 839933						
	-3.017,24	0,00	0,00	0,00	-3.017,24	-1.037,19	-94,29	0,00	0,00	0,00	-1.131,48	-1.980,05	-1.885,76	
15000289	Fördermittel für Anbau Kita					Inbetriebnahme: 01.2010 Nutzungsdauer: 384/240		Beleg: 870979						
	-116.780,09	0,00	0,00	0,00	-116.780,09	-40.143,18	-3.649,38	0,00	0,00	0,00	-43.792,56	-76.636,91	-72.987,53	
15000290	Investitionszuschuss Kita					Inbetriebnahme: 01.2010 Nutzungsdauer: 384/240		Beleg:						
	-5.160,00	0,00	0,00	0,00	-5.160,00	-1.767,83	-161,53	0,00	0,00	0,00	-1.929,36	-3.392,17	-3.230,64	
15000300	Zuwendung Kleinkläranlage Dorfstr. 48					Inbetriebnahme: 12.2011 Nutzungsdauer: 474/353		Beleg: 922598						
	-3.000,00	0,00	0,00	0,00	-3.000,00	-689,88	-75,95	0,00	0,00	0,00	-765,83	-2.310,12	-2.234,17	
15000299	Zuwendung Kleinkläranlage					Inbetriebnahme: 12.2011 Nutzungsdauer: 474/353		Beleg: 922597						
	-3.000,00	0,00	0,00	0,00	-3.000,00	-689,88	-75,95	0,00	0,00	0,00	-765,83	-2.310,12	-2.234,17	
15000178	Fördermittel zur Breitbandvers orgung					Inbetriebnahme: 09.2011 Nutzungsdauer: 60/0		Beleg: 879153						
	-17.361,00	0,00	0,00	0,00	-17.361,00	-17.360,00	0,00	0,00	0,00	0,00	-17.360,00	-1,00	-1,00	
15000407	Spenden Feuerwehr Hintersee für AV 4 Stck Atemschutzgeräte					Inbetriebnahme: 12.2010 Nutzungsdauer: 120/0		Beleg: 951323						
	-1.068,70	0,00	0,00	0,00	-1.068,70	-971,01	-96,69	0,00	0,00	0,00	-1.067,70	-97,69	-1,00	
15000342	anteilige nationale Kofinanzierung Multiples Haus Rieth					Inbetriebnahme: 10.2013 Nutzungsdauer: 119/20		Beleg: 1055335						
	-27.039,39	0,00	0,00	0,00	-27.039,39	-19.703,35	-2.751,02	0,00	0,00	0,00	-22.454,37	-7.336,04	-4.585,02	
15000344	EU-Mittel für Gehweg OD Lfd. Nr. 4.2					Inbetriebnahme: 07.2013 Nutzungsdauer: 419/317		Beleg: 1036588						
	-85.100,00	0,00	0,00	0,00	-85.100,00	-18.279,23	-2.437,23	0,00	0,00	0,00	-20.716,46	-66.820,77	-64.383,54	
15000349	Zuwendung SBZ Nebenanlagen OD Lfd. Nr. 4.2 UER 16					Inbetriebnahme: 03.2014 Nutzungsdauer: 411/317		Beleg: 1078045						
	-45.436,07	0,00	0,00	0,00	-45.436,07	-9.065,10	-1.326,60	0,00	0,00	0,00	-10.391,70	-36.370,97	-35.044,37	
15000365	Sonderbedarf Gehwegbau OD UR 16					Inbetriebnahme: 12.2014 Nutzungsdauer: 402/317		Beleg: 1118062						
	-2.942,23	0,00	0,00	0,00	-2.942,23	-534,30	-87,83	0,00	0,00	0,00	-622,13	-2.407,93	-2.320,10	

Entwicklung der Anschaffungswerte

Entwicklung der Abschreibungen

Anlagen-Nr. Bilanzpos.	Anfangs- bestand AHK	Zugänge	Abgänge	Umbuchun- gen	Endbestand	Anfangsbe- stand AfA kum.	Abschrei- bungen des GJ	Umbuchun- gen	Zuschrei- bungen	Entnahme für Abgänge	Endbestand AfA kum.	Restbuch- wert VJ	Restbuch- wert GJ
<b>2110</b>	<b>2.1.1 Sonderposten aus Zuwendungen</b>												
15000424	Soforthilfe Korrektur 2014 Feuerlöschbrunnen												
		Inbetriebnahme: 01.2015	Nutzungsdauer: 177/93			Beleg: 1193809							
	-3.347,64	0,00	0,00	0,00	-3.347,64	-1.395,03	-223,16	0,00	0,00	0,00	-1.618,19	-1.952,61	-1.729,45
15000364	Zuwendung Gehwegbau OD, L28												
		Inbetriebnahme: 12.2014	Nutzungsdauer: 420/335			Beleg: 1118061							
	-18.900,00	0,00	0,00	0,00	-18.900,00	-3.285,00	-540,00	0,00	0,00	0,00	-3.825,00	-15.615,00	-15.075,00
15000389	Zuschuss EU multiples Haus												
		Inbetriebnahme: 06.2014	Nutzungsdauer: 175/84			Beleg: 1092849							
	-1.070,51	0,00	0,00	0,00	-1.070,51	-465,99	-75,57	0,00	0,00	0,00	-541,56	-604,52	-528,95
15000401	Zuschuss Land multiples Haus												
		Inbetriebnahme: 06.2014	Nutzungsdauer: 175/84			Beleg: 1092849							
	-582,40	0,00	0,00	0,00	-582,40	-257,11	-40,66	0,00	0,00	0,00	-297,77	-325,29	-284,63
15000388	Zuschuss EU multiples Haus												
		Inbetriebnahme: 06.2014	Nutzungsdauer: 175/84			Beleg: 1092849							
	-1.121,75	0,00	0,00	0,00	-1.121,75	-488,28	-79,18	0,00	0,00	0,00	-567,46	-633,47	-554,29
15000402	Zuschuss Land multiples Haus												
		Inbetriebnahme: 06.2014	Nutzungsdauer: 175/84			Beleg: 1092849							
	-610,27	0,00	0,00	0,00	-610,27	-269,43	-42,60	0,00	0,00	0,00	-312,03	-340,84	-298,24
15000390	Zuschuss EU multiples Haus												
		Inbetriebnahme: 06.2014	Nutzungsdauer: 175/84			Beleg: 1092849							
	-960,84	0,00	0,00	0,00	-960,84	-418,24	-67,83	0,00	0,00	0,00	-486,07	-542,60	-474,77
15000403	Zuschuss Land multiples Haus												
		Inbetriebnahme: 06.2014	Nutzungsdauer: 175/84			Beleg: 1092849							
	-522,74	0,00	0,00	0,00	-522,74	-230,78	-36,50	0,00	0,00	0,00	-267,28	-291,96	-255,46
15000392	Zuschuss EU multiples Haus												
		Inbetriebnahme: 06.2014	Nutzungsdauer: 175/84			Beleg: 1092849							
	-1.075,77	0,00	0,00	0,00	-1.075,77	-468,29	-75,93	0,00	0,00	0,00	-544,22	-607,48	-531,55
15000405	Zuschuss Land multiples Haus												
		Inbetriebnahme: 06.2014	Nutzungsdauer: 175/84			Beleg: 1092849							
	-585,26	0,00	0,00	0,00	-585,26	-258,37	-40,86	0,00	0,00	0,00	-299,23	-326,89	-286,03
15000439	Annahme von Spenden gemäß DS-N r. 024/025/2016 für TSA												
		Inbetriebnahme: 09.2016	Nutzungsdauer: 122/58			Beleg: 1230599							
	-1.171,00	0,00	0,00	0,00	-1.171,00	-499,11	-115,18	0,00	0,00	0,00	-614,29	-671,89	-556,71

Entwicklung der Anschaffungswerte

Entwicklung der Abschreibungen

Anlagen-Nr. Bilanzpos.	Anfangs- bestand AHK	Zugänge	Abgänge	Umbuchun- gen	Endbestand	Anfangsbe- stand AfA kum.	Abschrei- bungen des GJ	Umbuchun- gen	Zuschrei- bungen	Entnahme für Abgänge	Endbestand AfA kum.	Restbuch- wert VJ	Restbuch- wert GJ
<b>2110</b>	<b>2.1.1 Sonderposten aus Zuwendungen</b>												
15000444 Soforthilfe 2016 Tragkraftspritze													
	-3.149,35	0,00	0,00	0,00	-3.149,35	-1.312,23	-314,93	0,00	0,00	0,00	-1.627,16	-1.837,12	-1.522,19
15000447 Entnahme aus der Kapitalrückl. Soforthilfe 2015 Tragkraftspritze													
	-1.984,71	0,00	0,00	0,00	-1.984,71	-817,24	-200,14	0,00	0,00	0,00	-1.017,38	-1.167,47	-967,33
15000449 Spende Brauchwasseranlage													
	-1.329,98	0,00	0,00	0,00	-1.329,98	-354,67	-88,66	0,00	0,00	0,00	-443,33	-975,31	-886,65
15000485 Zuschuss Fahrradständer Kinderspielplatz an der Kirche Ausführung 2020													
	-533,71	0,00	0,00	0,00	-533,71	-40,03	-53,37	0,00	0,00	0,00	-93,40	-493,68	-440,31
15000486 Zuschuss Wippe Kinderspielplatz an der Kirche Ausführung 2020													
	-1.956,89	0,00	0,00	0,00	-1.956,89	-146,77	-195,69	0,00	0,00	0,00	-342,46	-1.810,12	-1.614,43
15000487 Zuschuss Zweierschaukel Kinderspielplatz an der Kirche Ausführung 2020													
	-3.024,29	0,00	0,00	0,00	-3.024,29	-226,82	-302,43	0,00	0,00	0,00	-529,25	-2.797,47	-2.495,04
15000488 Zuschuss Federspiel Pony Kinderspielplatz an der Kirche Ausführung 2020													
	-3.024,29	0,00	0,00	0,00	-3.024,29	-226,82	-302,43	0,00	0,00	0,00	-529,25	-2.797,47	-2.495,04
15000489 Zuschuss Wackelsteg Kinderspielplatz an der Kirche Ausführung 2020													
	-4.625,38	0,00	0,00	0,00	-4.625,38	-346,90	-462,54	0,00	0,00	0,00	-809,44	-4.278,48	-3.815,94
15000490 Zuschuss Sechseckspiel Kinderspielplatz an der Kirche Ausführung 2020													
	-4.625,38	0,00	0,00	0,00	-4.625,38	-346,90	-462,54	0,00	0,00	0,00	-809,44	-4.278,48	-3.815,94
<b>Zwischensumme:</b>	<b>-852.255,49</b>	<b>0,00</b>	<b>0,00</b>	<b>0,00</b>	<b>-852.255,49</b>	<b>-419.297,44</b>	<b>-24.957,44</b>	<b>0,00</b>	<b>0,00</b>	<b>0,00</b>	<b>-444.254,88</b>	<b>-432.958,05</b>	<b>-408.000,61</b>

Entwicklung der Anschaffungswerte

Entwicklung der Abschreibungen

Anlagen-Nr. Bilanzpos.	Anfangs- bestand AHK	Zugänge	Abgänge	Umbuchun- gen	Endbestand	Anfangsbe- stand AfA kum.	Abschrei- bungen des GJ	Umbuchun- gen	Zuschrei- bungen	Entnahme für Abgänge	Endbestand AfA kum.	Restbuch- wert VJ	Restbuch- wert GJ
<b>2120</b>	<b>2.1.2 Sonderposten aus Beiträgen und ähnliche</b>												
15000357 Ausbaubeiträge UER 16 Kreisstraße													
	-115.977,77	0,00	0,00	0,00	-115.977,77	-21.996,67	-3.427,88	0,00	0,00	0,00	-25.424,55	-93.981,10	-90.553,22
15000434 Beiträge L 28 Kreuzung Kirche Richtung Glashütte													
	-14.094,17	0,00	0,00	0,00	-14.094,17	-2.252,36	-409,52	0,00	0,00	0,00	-2.661,88	-11.841,81	-11.432,29
<b>Zwischensumme:</b>	<b>-130.071,94</b>	<b>0,00</b>	<b>0,00</b>	<b>0,00</b>	<b>-130.071,94</b>	<b>-24.249,03</b>	<b>-3.837,40</b>	<b>0,00</b>	<b>0,00</b>	<b>0,00</b>	<b>-28.086,43</b>	<b>-105.822,91</b>	<b>-101.985,51</b>



Entwicklung der Anschaffungswerte

Entwicklung der Abschreibungen

Anlagen-Nr. Bilanzpos.	Anfangs- bestand AHK	Zugänge	Abgänge	Umbuchun- gen	Endbestand	Anfangsbe- stand AfA kum.	Abschrei- bungen des GJ	Umbuchun- gen	Zuschrei- bungen	Entnahme für Abgänge	Endbestand AfA kum.	Restbuch- wert VJ	Restbuch- wert GJ
<b>2130</b>	<b>2.1.3 Sonderposten aus Anzahlungen für</b>												
15000477	finanzieller Ausgleich Straßen ausbaubeiträge Inbetriebnahme: 06.2020 Nutzungsdauer: /0 Beleg: 1448127												
	-7.925,77	-7.869,65	0,00	0,00	-15.795,42	0,00	0,00	0,00	0,00	0,00	0,00	-7.925,77	-15.795,42
<b>Zwischensumme:</b>	<b>-7.925,77</b>	<b>-7.869,65</b>	<b>0,00</b>	<b>0,00</b>	<b>-15.795,42</b>	<b>0,00</b>	<b>0,00</b>	<b>0,00</b>	<b>0,00</b>	<b>0,00</b>	<b>0,00</b>	<b>-7.925,77</b>	<b>-15.795,42</b>
<b>Endsumme:</b>	<b>-990.253,20</b>	<b>-7.869,65</b>	<b>0,00</b>	<b>0,00</b>	<b>-998.122,85</b>	<b>-443.546,47</b>	<b>-28.794,84</b>	<b>0,00</b>	<b>0,00</b>	<b>0,00</b>	<b>-472.341,31</b>	<b>-546.706,73</b>	<b>-525.781,54</b>

# Forderungsübersicht 2021

Posten	Art (gemäß § 47 Absatz 4 Nummer 2.2 GemHVO-Doppik)	Forderungen zum 31.12.2021			Nominalwert	kumulierte Wert- berichtigungen zum 31.12.2021	Bilanzwert zum 31.12.2021	Bilanzwert zum 31.12.2020
		davon mit einer Restlaufzeit						
		bis zu einem Jahr	von über einem bis zu fünf Jahren	von mehr als fünf Jahren				
		1	2	3	4	5	6	7
in EUR								
<b>2.2.1</b>	<b>Öffentlich-rechtliche Forderungen, Forderungen aus Transferleistungen</b>	<b>7.528,86</b>	<b>75,16</b>	<b>0,00</b>	<b>7.604,02</b>	<b>-5.254,00</b>	<b>2.350,02</b>	<b>2.432,68</b>
	darunter:							
	a) Gebührenforderungen	79,33	0,00	0,00	79,33	0,00	79,33	200,36
	b) Beitragsforderungen	600,00	75,16	0,00	675,16	0,00	675,16	1.275,16
	c) Steuerforderungen	6.105,53	0,00	0,00	6.105,53	-5.254,00	851,53	213,16
	darunter:							
	aa) Grundsteuer	731,53	0,00	0,00	731,53	-5.254,00	-4.522,47	-4.347,59
	bb) Gewerbesteuer	5.344,00	0,00	0,00	5.344,00	0,00	5.344,00	4.480,00
	cc) Sonstige	30,00	0,00	0,00	30,00	0,00	30,00	80,75
	d) Forderungen aus Transferleistungen	0,00	0,00	0,00	0,00	0,00	0,00	0,00
	e) Sonstige öffentlich-rechtliche Forderungen	744,00	0,00	0,00	744,00	0,00	744,00	744,00
2.2.2	Privatrechtliche Forderungen aus Lieferung und Leistungen	11.084,59	0,00	0,00	11.084,59	0,00	11.084,59	12.376,92
2.2.3	Forderungen gegen verbundene Unternehmen	0,00	0,00	0,00	0,00	0,00	0,00	0,00
2.2.4	Forderungen gegen Unternehmen, mit denen ein Beteiligungsverhältnis besteht	0,00	0,00	0,00	0,00	0,00	0,00	0,00
2.2.5	Forderungen gegen Sondervmögen, Zweckverbände, Anstalten des öffentlichen Rechts, rechtsfähige kommunale Stiftungen	0,00	0,00	0,00	0,00	0,00	0,00	0,00
2.2.6	Forderungen gegen den sonstigen öffentlichen Bereich:	62.301,88	0,00	0,00	62.301,88	0,00	62.301,88	73,70
2.2.6.1	Forderungen aus dem gemeinsamen Zahlungsmittelbestand	57.991,23	0,00	0,00	57.991,23	0,00	57.991,23	0,00
2.2.6.2	Sonstige Forderungen gegen den sonstigen öffentlichen Bereich	4.310,65	0,00	0,00	4.310,65	0,00	4.310,65	73,70
2.2.7	Sonstige Vermögensgegenstände	0,00	0,00	0,00	0,00	0,00	0,00	0,00
<b>2.2</b>	<b>Summe Forderungen und sonstige</b>	<b>80.915,33</b>	<b>75,16</b>	<b>0,00</b>	<b>80.990,49</b>	<b>-5.254,00</b>	<b>75.736,49</b>	<b>14.883,30</b>

Verbindlichkeitsübersicht										
Nr.	Art (gemäß § 47 Absatz 5 Nummer 4 GemHVO-Doppik)	Verbindlichkeiten zum 31. Dezember <i>Haushaltsjahr</i> mit einer Restlaufzeit			Stand zum 31. Dezember <i>Haushaltsjahr</i> (Nominalwert)	Abzinsung zum 31. Dezember <i>Haushaltsjahr</i>	Stand zum 31. Dezember <i>Haushaltsjahr</i> (Bilanzwert)	davon durch Grundpfand- rechte oder ähnliche Rechte	Art und Form der Sicherheit	Stand zum 31. Dezember <i>Haushalts- vorjahr</i> (Bilanzwert)
		bis zu einem Jahr	von über einem bis zu fünf Jahren	von mehr als fünf Jahren						
in €										
4.1	Anleihen	0	0	0	0	0	0	0	0	
4.2	Verbindlichkeiten aus Kreditaufnahmen:									
4.2.1	Verbindlichkeiten aus Kreditaufnahmen für Investitionen und Investitionsförderungsmaßnahmen	10.340,40	27.916,38	10.306,61	48.563,39		48.563,39		64.467,66	
4.2.2	Verbindlichkeiten aus Kreditaufnahmen zur Sicherung der Zahlungsfähigkeit									
4.3	Verbindlichkeiten aus Vorgängen, die Kreditaufnahmen wirtschaftlich gleichkommen									
4.4	Erhaltene Anzahlungen auf Bestellungen	11.106,60			11.106,60		11.106,60		11.106,60	
4.5	Verbindlichkeiten aus Lieferungen und Leistungen	4.152,84			4.152,84		4.152,84		14.362,14	
4.6	Verbindlichkeiten aus Transferleistungen									
4.7	Verbindlichkeiten gegenüber verbundenen Unternehmen									
4.8	Verbindlichkeiten gegenüber Unternehmen, mit denen ein Beteiligungsverhältnis besteht									
4.9	Verbindlichkeiten gegenüber Sondervermögen mit Sonderrechnung, Zweckverbänden, Anstalten des öffentlichen Rechts, rechtsfähigen kommunalen Stiftungen									
4.10	Verbindlichkeiten gegenüber dem sonstigen öffentlichen Bereich:									
	Verbindlichkeiten aus dem gemeinsamen Zahlungsmittelbestand	0,00			0,00		0,00		17.721,67	
	Sonstige Verbindlichkeiten gegenüber dem sonstigen öffentlichen Bereich	427,03			427,03		427,03		4.453,34	
4.11	Sonstige Verbindlichkeiten	0,00			0,00		0,00		330,00	
<b>4</b>	<b>Summe der Verbindlichkeiten</b>	<b>26.026,87</b>	<b>27.916,38</b>	<b>10.306,61</b>	<b>64.249,86</b>		<b>64.249,86</b>		<b>112.441,41</b>	

<b>Übersicht über die Zusammensetzung und Entwicklung des Saldos der liquiden Mittel und der Kassenkredite im Haushaltsjahr 2021</b>					
Nr.		laufende Ein- und Auszahlungen	Ein- und Auszahlungen aus Investitionstätigkeit	durchlaufende Gelder und ungeklärte Zahlungsvorgänge	Summe
		in €			
		1	2	3	4
1 <sup>1</sup>	Liquide Mittel zum 31. Dezember des Haushaltsvorjahres (§ 47 Absatz 4 Nummer 2.4 GemHVO-Doppik)	X	X	X	0,00
2 <sup>2</sup>	- Kassenkredite zum 31. Dezember des Haushaltsvorjahres	X	X	X	17.721,67
3	<b>= Saldo der liquiden Mittel und der Kassenkredite zum 31. Dezember des Haushaltsvorjahres</b>	-77.982,53	60.260,86	0,00	-17.721,67
4	+ Korrektur des Vortrages				X
5	<b>= Bereinigter Saldo der liquiden Mittel und der Kassenkredite zum 31. Dezember des Haushaltsvorjahres</b>	-77.982,53	60.260,86	0,00	-17.721,67
6	+ jahresbezogener Saldo der laufenden Ein- und Auszahlungen (§ 3 Absatz 1 Satz 1 Nummer 37 GemHVO-Doppik)	29.129,10	X	X	29.129,10
7	+ Saldo der Ein- und Auszahlungen aus Investitionstätigkeit (§ 3 Absatz 1 Satz 1 Nummer 29 GemHVO-Doppik)	X		X	0,00
8	+ Saldo der Ein- und Auszahlungen aus Krediten für Investitionen und Investitionsförderungsmaßnahmen (ohne planmäßige Tilgung)	X	46.583,80	X	0,00
9	+ Saldo der durchlaufenden Gelder und ungeklärten Zahlungsvorgänge (§ 3 Absatz 1 Satz 1 Nummer 35 GemHVO-Doppik)	X	X	0,00	0,00
10	<b>= Saldo der liquiden Mittel und der Kassenkredite zum 31. Dezember des Haushaltsjahres</b>	<b>-48.853,43</b>	<b>106.844,66</b>	<b>0,00</b>	<b>57.991,23</b>
<b>Kontrollrechnung:</b>					
11	Liquide Mittel zum 31. Dezember des Haushaltsjahres (§ 47 Absatz 4 Nummer 2.4 GemHVO-Doppik)				0,00
12	- Kassenkredite zum 31. Dezember des Haushaltsjahres				-57.991,23
13	<b>= Saldo der liquiden Mittel und der Kassenkredite zum 31. Dezember des Haushaltsjahres</b>				<b>57.991,23</b>

<sup>1</sup> Ämter und geschäftsführende Gemeinden sowie amtsfreie Gemeinden, die Verwaltungsbehörde einer Verwaltungsgemeinschaft sind, weisen neben den liquiden Mitteln auch die Forderungen gemäß § 47 Absatz 4 Nummer 2.2.6.1 GemHVO-Doppik aus. Amtsangehörige Gemeinden weisen die Forderungen gemäß § 47 Absatz 4 Nummer 2.2.6.1 GemHVO-Doppik aus.

<sup>2</sup> Neben den Verbindlichkeiten gemäß § 47 Absatz 5 Nummer 4.2.2 GemHVO-Doppik sind auch die Verbindlichkeiten gemäß § 47 Absatz 5 Nummer 4.3 und 4.7 bis 4.10 GemHVO-Doppik auszuweisen, soweit diese Verbindlichkeiten aus Kassenkrediten enthalten. Der auszuweisende Betrag entspricht dem Betrag in Muster 4a zu § 1 Nummer 3 GemHVO-Doppik, Spalte 1, Zeile 2.2

# Jahresrechnung: Ermächtigungsübertragungen 2021

Produkt / SK		Ermächtigungsübertragungen 2021					
Finanzkonto		bisher	Inanspruch-	Abgänge	Übertrag	neu gebildete	Erm.-übertr.
Untersachkonto	Bezeichnung		nahme			Erm.-übertr.	insgesamt
<b>Feuerwehr</b>							
12.60.10.00 / 07140000		0,00	0,00	0,00	0,00	35.000,00	35.000,00
78560000		0,00	0,00	0,00	0,00	35.000,00	35.000,00
07140.40001	Brand-, Rettungs- und Katastrophenschutzfahrzeuge - Auszahlungen für Beschaffung MTW						
<b>Gemeindestraßen einschl. Spielplätze</b>							
54.10.10.00 / 09600001		8.000,00	8.000,00	0,00	0,00	0,00	0,00
78522000		8.000,00	8.000,00	0,00	0,00	0,00	0,00
09600.40006	Auszahlungen für Baumaßnahmen-Beleuchtung Kirche						
	<b>Summe Produkt / SK:</b>	<b>8.000,00</b>	<b>8.000,00</b>	<b>0,00</b>	<b>0,00</b>	<b>35.000,00</b>	<b>35.000,00</b>
	<b>Summe Finanzkonto:</b>	<b>8.000,00</b>	<b>8.000,00</b>	<b>0,00</b>	<b>0,00</b>	<b>35.000,00</b>	<b>35.000,00</b>

## Vollständigkeitserklärung

Jahresabschluss für das Haushaltsjahr

2021

Gegenüber dem Rechnungsprüfungsamt des Amtes „Am Stettiner Haff“ erklären die Bürgermeisterin der Gemeinde Hintersee und der Bürgermeister der geschäftsführenden Gemeinde, Folgendes:

### A. Aufklärungen und Nachweise

Die Aufklärungen und Nachweise, um die Sie mich gemäß § 3 Abs. 6 KPG gebeten haben, und die Nachweise und Informationen, die darüber hinaus für eine ordnungsgemäße Prüfung erforderlich sind, habe ich Ihnen vollständig und nach bestem Wissen und Gewissen gegeben. Als Auskunftspersonen habe ich Ihnen die nachfolgend aufgeführten Personen benannt:

Frau Becker – Fachbereichsleiterin Finanzen

---

Frau Trampe - Kassenleiterin

---

Frau Mattheè – MA Geschäftsbuchhaltung

---

Herr Seidel – MA Anlagenbuchhaltung

---

Diese Personen sind gemäß Dienstanweisung verpflichtet, Ihnen alle erforderlichen und alle gewünschten Auskünfte und Nachweise richtig und vollständig zu geben.

### B. Bücher und Schriften

1. Ich bin meiner Verantwortung zur Einrichtung eines den gesetzlichen Vorschriften entsprechenden rechnungslegungsbezogenen internen Kontrollsystems nachgekommen. Dazu gehören die Einhaltung der Grundsätze ordnungsmäßiger Buchführung sowie Maßnahmen zur Verhinderung und Aufdeckung von wesentlichen Täuschungen und Vermögensschädigungen.
2. Ich habe dafür Sorge getragen, dass Ihnen die Bücher, Belege und Schriften, auch soweit sie IT-gestützt geführt werden, vollständig zur Verfügung gestellt worden sind. Zu den Schriften gehören insbesondere auch vertragliche Vereinbarungen mit fremden Rechenzentren, Dienst-, Arbeitsanweisungen und sonstige Organisationsunterlagen, die zum Verständnis der Rechnungslegung erforderlich sind. Zu den Belegen gehören alle für die richtige und vollständige Ermittlung der Ansprüche und Verpflichtungen zu Grunde zu legenden Nachweise (begründende Unterlagen).
3. In den vorgelegten Büchern sind alle Geschäftsvorfälle erfasst, die für das oben genannte Haushaltsjahr buchungspflichtig geworden sind. Wesentliche Änderungen des Buchführungssystems einschließlich des rechnungslegungsbezogenen IT-Systems waren im Berichtsjahr nicht zu verzeichnen.
4. Die nach der Gemeindehaushaltsverordnung und der Gemeindegeldverordnung erforderlichen Dienst- und Arbeitsanweisungen wurden erlassen und sind in aktueller Fassung vorgelegt.
5. Die Grundsätze ordnungsmäßiger DV-gestützter Buchführungssysteme wurden beachtet.
6. Im Bereich des doppelten Rechnungswesens werden eigene EDV-Anlagen eingesetzt. Abrechnungen im Bereich des Rechnungswesens sind auf der Grundlage der organisatorischen Vorkehrungen und Kontrollen nur nach den Ihnen zur Verfügung gestellten Programmen und den aufgezeichneten Bedienungseingriffen bzw. den Ihnen vorgelegten Dienst- und Arbeitsanweisungen sowie Organisationsunterlagen durchgeführt worden und auf der Grundlage der vertraglichen Vereinbarungen mit fremden Rechenzentren entsprechend den gesetzlichen Anforderungen durchgeführt worden (Wohngeld).
7. Ich habe sichergestellt, dass im Rahmen der gesetzlichen Aufbewahrungspflichten und -fristen auch die nicht ausgedruckten Daten jederzeit verfügbar sind und innerhalb angemessener Frist lesbar gemacht und maschinell ausgewertet werden können, und zwar die Buchungen in kontenmäßiger Ordnung.



### **C. Jahresabschluss und Anlagen zum Jahresabschluss**

1. Unter Berücksichtigung der maßgebenden Rechnungslegungsgrundsätze sind in dem von Ihnen zu prüfenden Jahresabschluss alle bilanzierungspflichtigen Vermögensgegenstände, Sonderposten, Rückstellungen, Verbindlichkeiten und Abgrenzungen berücksichtigt. Sämtliche Aufwendungen und Erträge sowie Einzahlungen und Auszahlungen sind enthalten. Alle erforderlichen Angaben wurden nach den einschlägigen Rechtsvorschriften gemacht.
2. Bewertungserhebliche Umstände sowie für die Rechnungslegung relevante Ereignisse nach dem Bilanzstichtag haben sich nicht ergeben.
3. Besondere Umstände, die der Fortführung der Verwaltungstätigkeit oder von Teilen der Verwaltungstätigkeit oder der Vermittlung eines den tatsächlichen Verhältnissen entsprechenden Bildes der Vermögens-, Finanz- und Ertragslage entgegenstehen könnten bestehen nicht.
4. Eine Übersicht über  
alle Unternehmen, mit denen die Gemeinde im Haushaltsjahr verbunden war,  
alle Unternehmen, mit denen im Haushaltsjahr ein Beteiligungsverhältnis bestanden hat,  
alle Zweckverbände, in denen die Gemeinde im Haushaltsjahr Mitglied war,  
wurden im Anhang dargestellt.
5. Ausleihungen, Forderungen oder Verbindlichkeiten (einschließlich Eventualverbindlichkeiten) gegenüber den o.g. Tochterorganisationen und nahe stehenden Personen bestanden am Abschlussstichtag nicht.
6. Ich habe Ihnen alle uns bekannten abgeschlossener Verträge mit Tochterorganisationen und nahe stehenden Personen mitgeteilt.
7. Nicht zu marktüblichen Bedingungen zustande gekommene wesentliche Geschäfte mit Tochterorganisationen und nahe stehenden Personen, einschließlich der Angaben zur Art der Beziehung, zum Wert der Geschäfte sowie weiterer Angaben, die für die Beurteilung der Finanzlage notwendig sind, bestehen nicht.
8. Verbindlichkeiten aus Gewährleistungsverträgen sowie Haftungsverhältnisse aus der Bestellung von Sicherheiten für fremde Verbindlichkeiten bestanden am Abschlussstichtag nur in der Höhe, in der sie aus dem Jahresabschluss ersichtlich sind.
9. Patronatserklärungen und Bürgschaften, die nicht aus dem Jahresabschluss ersichtlich sind, bestanden am Abschlussstichtag nicht.
10. Besicherungen von Verbindlichkeiten (einschließlich Eventualverbindlichkeiten) durch Pfandrechte und ähnliche Rechte bestanden am Abschlussstichtag nicht.
11. Gewährte Vorschüsse, Kredite sowie eingegangene Haftungsverhältnisse, die unter § 48 Abs. 2 GemHVO-Doppik fallen, bestanden am Abschlussstichtag nicht.
12. Rückgabeverpflichtungen für in der Bilanz ausgewiesene Vermögensgegenstände sowie Rücknahmeverpflichtungen für nicht in der Bilanz ausgewiesene Vermögensgegenstände bestanden am Abschlussstichtag nicht.
13. Bewertungseinheiten wurden nur in dem Umfang gebildet, in dem sie aus dem Jahresabschluss ersichtlich / im Anhang angegeben sind.
14. Nicht in der Bilanz enthaltene Geschäfte, die für die Beurteilung der Finanzlage notwendig sind (z.B. Factoring, unechte Pensionsgeschäfte, Konsignationslagerevereinbarungen, Forderungsverbriefungen über gesonderte Gesellschaften oder nicht rechtsfähige Einrichtungen, die Verpfändung von Aktiva, Operating-Leasing-Verträge sowie die Auslagerung von betrieblichen Funktionen) bestanden am Abschlussstichtag nicht.
15. Rechtsstreitigkeiten und sonstige Auseinandersetzungen, die für die Beurteilung der wirtschaftlichen Lage der Gemeinde von Bedeutung sind, lagen am Abschlussstichtag und liegen auch zurzeit nicht vor.
16. Störungen oder wesentliche Mängel des Internen Kontrollsystems lagen und liegen auch zurzeit nicht vor.
17. Die Ergebnisse meiner Beurteilung von Risiken, dass der Jahresabschluss und die Anlagen zum Jahresabschluss wesentliche falsche Angaben aufgrund von Täuschungen und Vermögensschädigungen enthalten könnten,  
Ich habe keine Kenntnis hierüber.
18. Alle mir bekannten oder von mir vermuteten die zu prüfende Gemeinde betreffenden Täuschungen und Vermögensschädigungen, insbesondere solche der gesetzlichen Vertreter und anderer Führungskräfte, von Mitarbeitern, denen eine bedeutende Rolle im Internen Kontrollsystem zukommt und von anderen Personen, deren Täuschungen und Vermögensschädigungen eine wesentliche Auswirkung auf den Jahresabschluss und den Rechenschaftsbericht haben könnten,  
Ich habe keine Kenntnis hierüber.

19. Alle mir von Mitarbeitern, ehemaligen Mitarbeitern, Aufsichtsbehörden oder anderen Personen zugetragenen Behauptungen begangener oder vermuteter Täuschungen und Vermögensschädigungen, die eine wesentliche Auswirkung auf den Jahresabschluss und die Anlagen zum Jahresabschluss haben könnten, Ich habe keine Kenntnis hierüber.
20. Satzungen und sonstige ortsrechtliche Bestimmungen, die Bedeutung für den Inhalt des Jahresabschlusses oder der Anlagen zum Jahresabschluss oder auf die Vermögens-, Finanz- und Ertragslage haben könnten, habe ich Ihnen vollständig zur Verfügung gestellt.
21. Sonstige Verstöße gegen Rechtsvorschriften, ergänzende Satzungen und sonstige ortsrechtliche Bestimmungen, die Bedeutung für den Inhalt des Jahresabschlusses oder der Anlagen zum Jahresabschluss oder auf die Vermögens-, Finanz- und Ertragslage haben könnten, bestanden nicht.
22. Von der Möglichkeit Angaben gemäß § 48 Abs. 4 GemHVO-Doppik zu unterlassen, ist kein Gebrauch gemacht worden.
23. Der Rechenschaftsbericht enthält auch hinsichtlich erwarteter Entwicklungen alle für die Beurteilung der Lage der Gemeinde wesentlichen Gesichtspunkte sowie die nach § 49 GemHVO-Doppik erforderlichen Angaben. Vorgänge von besonderer Bedeutung nach dem Schluss des Haushaltsjahres haben sich nicht ereignet.
24. Wesentliche Chancen und Risiken für die künftige Entwicklung, auf die im Rechenschaftsbericht einzugehen ist, sind im Rechenschaftsbericht vollständig dargestellt.

**D. Zusätze und Bemerkungen**

---

---

---

Eggesin, 01.03.2023



W. Urbanek  
Bürgermeister  
Gemeinde Hintersee



B. Schwibbe  
Bürgermeisterin  
Geschäftsführende Gemeinde

**E. Anlagen**

---

---

---



