

Feststellung des Jahresabschlusses 2021 Städtebauliches Sondervermögen " Wohnumfeld" nach § 60 Abs. 5 Satz 1 KV M-V

| | |
|---|----------------------------|
| <i>Fachamt:</i> Fachbereich Finanzen | <i>Datum</i> 02.06.2023 |
| <i>Bearbeitung:</i> Lisa Thiele | |

| <i>Beratungsfolge</i> | <i>Geplante Sitzungstermine</i> | <i>Ö / N</i> |
|---|---------------------------------|--------------|
| Hauptausschuss der Stadtvertretung Eggesin (Vorberatung) | 13.06.2023 | N |
| Stadtvertretung Eggesin (Entscheidung) | 22.06.2023 | Ö |

Sachverhalt

Das Rechnungsprüfungsamt hat auf Grundlage seiner Prüffeststellungen einen uneingeschränkten Bestätigungsvermerk erteilt. Der Rechnungsprüfungsausschuss teilt die Einschätzung des Rechnungsprüfungsamtes.

Auf der Grundlage des Berichts über die Jahresabschlussprüfung für das Jahr 2021 empfiehlt der Rechnungsprüfungsausschuss der Stadtvertretung den Jahresabschluss 2021 festzustellen.

| | |
|--|--------------|
| Die Bilanzsumme | 145.532,40 € |
| das Jahresergebnis vor Veränderung der Rücklagen 2021 beträgt | 0,00 € |
| Das Jahresergebnis 2021 beträgt nach Veränderung der Rücklagen | 0,00 € |
| Die Finanzrechnung weist für 2021 einen Finanzmittelfehlbetrag aus von | 63.728,52 € |

Der Haushaltsausgleich gemäß § 16 GemHVO-Doppik ist insgesamt nicht gegeben.

Der Rechnungsprüfungsausschuss hat in seiner Sitzung am 31.05.2023 beschlossen, der Stadtvertretung die Feststellung des Jahresabschlusses der Stadt Eggesin BIG Städtebauliches Sondervermögen - Wohnumfeld zum 31.12.2021 i. d. F. vom 01.07.2022 zu empfehlen.

Beschlussvorschlag

Die Stadtvertretung Eggesin beschließt, den vom Rechnungsprüfungsausschuss und vom Rechnungsprüfungsamt geprüften Jahresabschluss der Stadt Eggesin BIG Städtebauliches Sondervermögen – Wohnumfeld zum 31.12.2021 i. d. F. vom 01.07.2022 festzustellen.

Anlage/n

| | |
|---|--|
| 1 | JAB 2021 BIG Städtebau Wohnumfeld öffentlich |
|---|--|

Finanzielle Auswirkungen

| | | | | | |
|---|----|------|----------------|---------|-----------|
| | ja | nein | | | |
| fin. Auswirkungen im Haushalt berücksichtigt | | | Deckung durch: | Produkt | Sachkonto |
| Liegt eine Investition vor? | | | Folgekosten | | |

| Abstimmungsergebnis | | | |
|----------------------------|------|-----------|----------|
| JA | NEIN | ENTHALTEN | BEFANGEN |
| | | | |

Bürgermeister/in

Siegel

stellv. Bürgermeister/in

Städtebauliches Sondervermögen Wohnumfeld Eggesin

Jahresabschluss 2021

Inhaltsverzeichnis

| | |
|---------------------------------------|----|
| 01 Ergebnisrechnung | 3 |
| 02 Ergebnisrechnung mit Sachkonten | 7 |
| 03 Übersicht Erträge und Aufwendungen | 11 |
| 04 Finanzrechnung | 12 |
| 05 Finanzrechnung mit Sachkonten | 14 |
| 06 Bilanz | 16 |
| 07 Bilanz Aktiva | 17 |
| 08 Bilanz Passiva | 18 |
| 09 Anhang | 19 |
| 10 Forderungsübersicht | 37 |
| 11 Verbindlichkeitenübersicht | 38 |
| 12 Muster 5a | 39 |
| 13 Vollständigkeitserklärung | 40 |

Ergebnisrechnung 2021

| Nr. | Ertrags- und Aufwandsarten (gemäß §44 Absatz 2 GemHVO-Doppik) | Verweis auf Anhang (Ifd. Nr.) | Ansatz 2021 | Verände- rung durch Nachtrag 2021 | über- und außerplan- mäßige Aufwen- dungen 2021 | zweck- gebundene Mehrerträge und ent- sprechende -aufwen- dungen 2021 | Inanspruch- nahme der ein- oder ge- genseitigen Deckungs- fähigkeit 2021 | Ermächti- gungen 2021 | | | | | | |
|------|--|--|----------------|--|--|--|--|-----------------------------|--------|---|---|---|---|---|
| | | | | | | | | | in EUR | | | | | |
| | | | | | | | | | 1 | 2 | 3 | 4 | 5 | 6 |
| 01 + | Steuern und ähnliche Abgaben | | 0 | 0 | 0,00 | 0,00 | 0,00 | 0,00 | | | | | | |
| 02 + | Zuwendungen, allgemeine Umlagen und sonstige Transfererträge | | 0 | 0 | 0,00 | 0,00 | 0,00 | 0,00 | | | | | | |
| 03 + | Erträge der sozialen Sicherung | | 0 | 0 | 0,00 | 0,00 | 0,00 | 0,00 | | | | | | |
| 04 + | Öffentlich-rechtliche Leistungsentgelte | | 0 | 0 | 0,00 | 0,00 | 0,00 | 0,00 | | | | | | |
| 05 + | Privatrechtliche Leistungsentgelte | | 0 | 0 | 0,00 | 0,00 | 0,00 | 0,00 | | | | | | |
| 06 + | Kostenerstattungen und Kostenumlagen | | 0 | 0 | 0,00 | 0,00 | 0,00 | 0,00 | | | | | | |
| 07 + | Andere aktivierte Eigenleistungen | | 0 | 0 | 0,00 | 0,00 | 0,00 | 0,00 | | | | | | |
| 08 + | Zinserträge und sonstige Finanzerträge | | 0 | 0 | 0,00 | 0,00 | 0,00 | 0,00 | | | | | | |
| 09 + | Sonstige Erträge | | 0 | 0 | 0,00 | 0,00 | 0,00 | 0,00 | | | | | | |
| 10 | Summe der Erträge (Summe der Nummern 1 bis 9) | | 0 | 0 | 0,00 | 0,00 | 0,00 | 0,00 | | | | | | |
| 11 - | Personalaufwendungen | | 0 | 0 | 0,00 | 0,00 | 0,00 | 0,00 | | | | | | |
| 12 - | Versorgungsaufwendungen | | 0 | 0 | 0,00 | 0,00 | 0,00 | 0,00 | | | | | | |
| 13 - | Aufwendungen für Sach- und Dienstleistungen | | 0 | 0 | 0,00 | 0,00 | 0,00 | 0,00 | | | | | | |
| 14 - | Abschreibungen | | 0 | 0 | 0,00 | 0,00 | 0,00 | 0,00 | | | | | | |
| 15 - | Zuwendungen, Umlagen und sonstige Transferaufwendungen | | 0 | 0 | 0,00 | 0,00 | 0,00 | 0,00 | | | | | | |
| 16 - | Aufwendungen der sozialen Sicherung | | 0 | 0 | 0,00 | 0,00 | 0,00 | 0,00 | | | | | | |
| 17 - | Zinsaufwendungen und sonstige Finanzaufwendungen | | 0 | 0 | 0,00 | 0,00 | 0,00 | 0,00 | | | | | | |
| 18 - | Sonstige Aufwendungen | | 0 | 0 | 0,00 | 0,00 | 0,00 | 0,00 | | | | | | |
| 19 | Summe der Aufwendungen (Summe der Nummern 11 bis 18) | | 0 | 0 | 0,00 | 0,00 | 0,00 | 0,00 | | | | | | |
| 20 | Jahresergebnis (Jahresüberschuss/Jahresfehlbetrag) vor Veränderung der Rücklagen (Saldo der Nummern 10 und 19) Nummer 24) | | 0 | 0 | 0,00 | 0,00 | 0,00 | 0,00 | | | | | | |
| 21 - | Einstellung in die Kapitalrücklage | | 0 | 0 | 0,00 | 0,00 | 0,00 | 0,00 | | | | | | |
| 22 + | Entnahme aus der Kapitalrücklage | | 0 | 0 | 0,00 | 0,00 | 0,00 | 0,00 | | | | | | |

| Nr. | Ertrags- und Aufwandsarten (gemäß §44 Absatz 2 GemHVO- Doppik) | Verweis auf Anhang (Ifd. Nr.) | übertragene Ermächti- gungen aus Haushalts- vorjahren | Gesamt- ermäch- tigungen 2021 | Ergebnis 2021 | Abweichung 2021 | Ergebnis 2020 | Ergebnis- veränderung gegenüber 2020 | Übertra- gung von Ermäch- tigungen in Haushalts- folgejahre | | | | | | |
|-----------|--|--|---|--|------------------|--------------------|------------------|---|--|--------|---|---|----|----|----|
| | | | | | | | | | | in EUR | | | | | |
| | | | | | | | | | | 7 | 8 | 9 | 10 | 11 | 12 |
| 01 + | Steuern und ähnliche Abgaben | | 0,00 | 0,00 | 0,00 | 0,00 | 0,00 | 0,00 | 0,00 | | | | | | |
| 02 + | Zuwendungen, allgemeine Umlagen und sonstige Transfererträge | | 0,00 | 0,00 | 209.924,02 | 209.924,02 | 24.105,94 | 185.818,08 | 0,00 | | | | | | |
| 03 + | Erträge der sozialen Sicherung | | 0,00 | 0,00 | 0,00 | 0,00 | 0,00 | 0,00 | 0,00 | | | | | | |
| 04 + | Öffentlich-rechtliche Leistungsentgelte | | 0,00 | 0,00 | 0,00 | 0,00 | 0,00 | 0,00 | 0,00 | | | | | | |
| 05 + | Privatrechtliche Leistungsentgelte | | 0,00 | 0,00 | 0,00 | 0,00 | 0,00 | 0,00 | 0,00 | | | | | | |
| 06 + | Kostenerstattungen und Kostenumlagen | | 0,00 | 0,00 | 0,00 | 0,00 | 0,00 | 0,00 | 0,00 | | | | | | |
| 07 + | Andere aktivierte Eigenleistungen | | 0,00 | 0,00 | 0,00 | 0,00 | 0,00 | 0,00 | 0,00 | | | | | | |
| 08 + | Zinserträge und sonstige Finanzerträge | | 0,00 | 0,00 | 0,00 | 0,00 | 44,60 | -44,60 | 0,00 | | | | | | |
| 09 + | Sonstige Erträge | | 0,00 | 0,00 | 0,00 | 0,00 | 0,00 | 0,00 | 0,00 | | | | | | |
| 10 | Summe der Erträge (Summe der Nummern 1 bis 9) | | 0,00 | 0,00 | 209.924,02 | 209.924,02 | 24.150,54 | 185.773,48 | 0,00 | | | | | | |
| 11 - | Personalaufwendungen | | 0,00 | 0,00 | 0,00 | 0,00 | 0,00 | 0,00 | 0,00 | | | | | | |
| 12 - | Versorgungsaufwendungen | | 0,00 | 0,00 | 0,00 | 0,00 | 0,00 | 0,00 | 0,00 | | | | | | |
| 13 - | Aufwendungen für Sach- und Dienstleistungen | | 0,00 | 0,00 | 209.924,02 | 209.924,02 | 24.150,54 | 185.773,48 | 0,00 | | | | | | |
| 14 - | Abschreibungen | | 0,00 | 0,00 | 0,00 | 0,00 | 0,00 | 0,00 | 0,00 | | | | | | |
| 15 - | Zuwendungen, Umlagen und sonstige Transferaufwendungen | | 0,00 | 0,00 | 0,00 | 0,00 | 0,00 | 0,00 | 0,00 | | | | | | |
| 16 - | Aufwendungen der sozialen Sicherung | | 0,00 | 0,00 | 0,00 | 0,00 | 0,00 | 0,00 | 0,00 | | | | | | |
| 17 - | Zinsaufwendungen und sonstige Finanzaufwendungen | | 0,00 | 0,00 | 0,00 | 0,00 | 0,00 | 0,00 | 0,00 | | | | | | |
| 18 - | Sonstige Aufwendungen | | 0,00 | 0,00 | 0,00 | 0,00 | 0,00 | 0,00 | 0,00 | | | | | | |
| 19 | Summe der Aufwendungen (Summe der Nummern 11 bis 18) | | 0,00 | 0,00 | 209.924,02 | 209.924,02 | 24.150,54 | 185.773,48 | 0,00 | | | | | | |
| 20 | Jahresergebnis (Jahresüberschuss/Jahresfehlbetrag) vor Veränderung der Rücklagen (Saldo der Nummern 10 und 19) Nummer 24) | | 0,00 | 0,00 | 0,00 | 0,00 | 0,00 | 0,00 | 0,00 | | | | | | |
| 21 - | Einstellung in die Kapitalrücklage | | 0,00 | 0,00 | 0,00 | 0,00 | 0,00 | 0,00 | 0,00 | | | | | | |
| 22 + | Entnahme aus der Kapitalrücklage | | 0,00 | 0,00 | 0,00 | 0,00 | 0,00 | 0,00 | 0,00 | | | | | | |

Ergebnisrechnung 2021

| Nr. | Ertrags- und Aufwandsarten (gemäß §44 Absatz 2 GemHVO-Doppik) | Verweis auf Anhang (Ifd. Nr.) | Ansatz 2021 | Verände- rung durch Nachtrag 2021 | über- und außerplan- mäßige Aufwen- dungen 2021 | zweck- gebundene Mehrerträge und ent- sprechende -aufwen- dungen 2021 | Inanspruch- nahme der ein- oder ge- genseitigen Deckungs- fähigkeit 2021 | Ermächti- gungen 2021 |
|-----------|--|--|----------------|--|--|--|--|-----------------------------|
| | | | | | | | | |
| | | | 1 | 2 | 3 | 4 | 5 | 6 |
| 23 | - Einstellung in die Rücklage für Belastungen aus dem kommunalen Finanzausgleich | | 0 | 0 | 0,00 | 0,00 | 0,00 | 0,00 |
| 24 | + Entnahme aus der Rücklage für Belastungen aus dem kommunalen Finanzausgleich | | 0 | 0 | 0,00 | 0,00 | 0,00 | 0,00 |
| 25 | Jahresergebnis (Jahresüberschuss/Jahresfehlbetrag, Nummer 20 zuzüglich Nummer 22 und 24, abzüglich Nummern 21 und 23) | | 0 | 0 | 0,00 | 0,00 | 0,00 | 0,00 |

nachrichtlich:

| | | | | | | | | |
|----|---|--|--|--|--|--|------|--|
| 26 | Ergebnisvortrag aus dem Haushaltsvorjahr | | | | | | 0,00 | |
| 27 | Ergebnis (Überschuss/Fehlbetrag) zum 31. Dezember des Haushaltsjahres (Summe der Nummer 25 und 26) | | | | | | 0,00 | |

| Nr. | Ertrags- und Aufwandsarten (gemäß §44 Absatz 2 GemHVO- Doppik) | Verweis auf Anhang (Ifd. Nr.) | übertragene Ermächti- gungen aus Haushalts- vorjahren | Gesamt- ermäch- tigungen 2021 | Ergebnis 2021 | Abweichung 2021 | Ergebnis 2020 | Ergebnis- veränderung gegenüber 2020 | Übertra- gung von Ermäch- tigungen in Haushalts- folgejahre |
|-----------------------|--|--|---|--|------------------|--------------------|------------------|---|--|
| | | | | | | | | | |
| | | | 7 | 8 | 9 | 10 | 11 | 12 | 13 |
| 23 | - Einstellung in die Rücklage für Belastungen aus dem kommunalen Finanzausgleich | | 0,00 | 0,00 | 0,00 | 0,00 | 0,00 | 0,00 | 0,00 |
| 24 | + Entnahme aus der Rücklage für Belastungen aus dem kommunalen Finanzausgleich | | 0,00 | 0,00 | 0,00 | 0,00 | 0,00 | 0,00 | 0,00 |
| 25 | Jahresergebnis (Jahresüberschuss/Jahresfehlbetrag, Nummer 20 zuzüglich Nummer 22 und 24, abzüglich Nummern 21 und 23) | | 0,00 | 0,00 | 0,00 | 0,00 | 0,00 | 0,00 | 0,00 |
| nachrichtlich: | | | | | | | | | |
| 26 | Ergebnisvortrag aus dem Haushaltsvorjahr | | | 0,00 | 0,00 | 0,00 | 0,00 | 0,00 | 0,00 |
| 27 | Ergebnis (Überschuss/Fehlbetrag) zum 31. Dezember des Haushaltsjahres (Summe der Nummer 25 und 26) | | | 0,00 | 0,00 | 0,00 | 0,00 | 0,00 | 0,00 |

Ergebnisrechnung 2021

| Nr. | Ertrags- und Aufwandsarten (gemäß §44 Absatz 2 GemHVO-Doppik) | Verweis auf Anhang (Ifd. Nr.) | Ansatz 2021 | Verände- rung durch Nachtrag 2021 | über- und außerplan- mäßige Aufwen- dungen 2021 | zweck- gebundene Mehrerträge und ent- sprechende -aufwen- dungen 2021 | Inanspruch- nahme der ein- oder ge- genseitigen Deckungs- fähigkeit 2021 | Ermächti- gungen 2021 | | | | | | |
|----------|--|--|----------------|--|--|--|--|-----------------------------|--------|---|---|---|---|---|
| | | | | | | | | | in EUR | | | | | |
| | | | | | | | | | 1 | 2 | 3 | 4 | 5 | 6 |
| 01 + | Steuern und ähnliche Abgaben | | 0 | 0 | 0,00 | 0,00 | 0,00 | 0,00 | | | | | | |
| 02 + | Zuwendungen, allgemeine Umlagen und sonstige Transfererträge | | 0 | 0 | 0,00 | 0,00 | 0,00 | 0,00 | | | | | | |
| 41710000 | Zuwendungen Städtebauliches Sondervermögen vom Bund | | 0 | 0 | 0,00 | 0,00 | 0,00 | 0,00 | | | | | | |
| 41720000 | Zuwendungen Städtebauliches Sondervermögen vom Land | | 0 | 0 | 0,00 | 0,00 | 0,00 | 0,00 | | | | | | |
| 41740000 | Zuwendungen Städtebauliches Sondervermögen von Gemeinden | | 0 | 0 | 0,00 | 0,00 | 0,00 | 0,00 | | | | | | |
| 03 + | Erträge der sozialen Sicherung | | 0 | 0 | 0,00 | 0,00 | 0,00 | 0,00 | | | | | | |
| 04 + | Öffentlich-rechtliche Leistungsentgelte | | 0 | 0 | 0,00 | 0,00 | 0,00 | 0,00 | | | | | | |
| 05 + | Privatrechtliche Leistungsentgelte | | 0 | 0 | 0,00 | 0,00 | 0,00 | 0,00 | | | | | | |
| 06 + | Kostenerstattungen und Kostenumlagen | | 0 | 0 | 0,00 | 0,00 | 0,00 | 0,00 | | | | | | |
| 07 + | Andere aktivierte Eigenleistungen | | 0 | 0 | 0,00 | 0,00 | 0,00 | 0,00 | | | | | | |
| 08 + | Zinserträge und sonstige Finanzerträge | | 0 | 0 | 0,00 | 0,00 | 0,00 | 0,00 | | | | | | |
| 47151000 | Zinserträge von Banken | | 0 | 0 | 0,00 | 0,00 | 0,00 | 0,00 | | | | | | |
| 09 + | Sonstige Erträge | | 0 | 0 | 0,00 | 0,00 | 0,00 | 0,00 | | | | | | |
| 10 | Summe der Erträge (Summe der Nummern 1 bis 9) | | 0 | 0 | 0,00 | 0,00 | 0,00 | 0,00 | | | | | | |
| 11 - | Personalaufwendungen | | 0 | 0 | 0,00 | 0,00 | 0,00 | 0,00 | | | | | | |
| 12 - | Versorgungsaufwendungen | | 0 | 0 | 0,00 | 0,00 | 0,00 | 0,00 | | | | | | |
| 13 - | Aufwendungen für Sach- und Dienstleistungen | | 0 | 0 | 0,00 | 0,00 | 0,00 | 0,00 | | | | | | |
| 52611400 | Städtebauliche Planung | | 0 | 0 | 0,00 | 0,00 | 0,00 | 0,00 | | | | | | |
| 52612200 | Vergütung Sanierungsträger | | 0 | 0 | 0,00 | 0,00 | 0,00 | 0,00 | | | | | | |
| 52641000 | Beseitigung baulicher Anlagen | | 0 | 0 | 0,00 | 0,00 | 0,00 | 0,00 | | | | | | |
| 52696000 | Aufwendungen für Städtebauliches Sondervermögen: Sonstige | | 0 | 0 | 0,00 | 0,00 | 0,00 | 0,00 | | | | | | |
| 14 - | Abschreibungen | | 0 | 0 | 0,00 | 0,00 | 0,00 | 0,00 | | | | | | |
| 15 - | Zuwendungen, Umlagen und sonstige Transferaufwendungen | | 0 | 0 | 0,00 | 0,00 | 0,00 | 0,00 | | | | | | |
| 16 - | Aufwendungen der sozialen Sicherung | | 0 | 0 | 0,00 | 0,00 | 0,00 | 0,00 | | | | | | |
| 17 - | Zinsaufwendungen und sonstige Finanzaufwendungen | | 0 | 0 | 0,00 | 0,00 | 0,00 | 0,00 | | | | | | |
| 18 - | Sonstige Aufwendungen | | 0 | 0 | 0,00 | 0,00 | 0,00 | 0,00 | | | | | | |

| Nr. | Ertrags- und Aufwandsarten (gemäß §44 Absatz 2 GemHVO- Doppik) | Verweis auf Anhang (Ifd. Nr.) | übertragene Ermächti- gungen aus Haushalts- vorjahren | Gesamt- ermäch- tigungen 2021 | Ergebnis 2021 | Abweichung 2021 | Ergebnis 2020 | Ergebnis- veränderung gegenüber 2020 | Übertra- gung von Ermäch- tigungen in Haushalts- folgejahre | | | | | | |
|-----|---|--|---|--|------------------|--------------------|------------------|---|--|--------|---|---|----|----|----|
| | | | | | | | | | | in EUR | | | | | |
| | | | | | | | | | | 7 | 8 | 9 | 10 | 11 | 12 |
| 01 | + Steuern und ähnliche Abgaben | | 0,00 | 0,00 | 0,00 | 0,00 | 0,00 | 0,00 | 0,00 | | | | | | |
| 02 | + Zuwendungen, allgemeine Umlagen und sonstige Transfererträge | | 0,00 | 0,00 | 209.924,02 | 209.924,02 | 24.105,94 | 185.818,08 | 0,00 | | | | | | |
| | 41710000 Zuwendungen Städtebauliches Sondervermögen vom Bund | | 0,00 | 0,00 | 69.374,65 | 69.374,65 | 7.961,98 | 61.412,67 | 0,00 | | | | | | |
| | 41720000 Zuwendungen Städtebauliches Sondervermögen vom Land | | 0,00 | 0,00 | 69.374,63 | 69.374,63 | 7.961,98 | 61.412,65 | 0,00 | | | | | | |
| | 41740000 Zuwendungen Städtebauliches Sondervermögen von Gemeinden | | 0,00 | 0,00 | 71.174,74 | 71.174,74 | 8.181,98 | 62.992,76 | 0,00 | | | | | | |
| 03 | + Erträge der sozialen Sicherung | | 0,00 | 0,00 | 0,00 | 0,00 | 0,00 | 0,00 | 0,00 | | | | | | |
| 04 | + Öffentlich-rechtliche Leistungsentgelte | | 0,00 | 0,00 | 0,00 | 0,00 | 0,00 | 0,00 | 0,00 | | | | | | |
| 05 | + Privatrechtliche Leistungsentgelte | | 0,00 | 0,00 | 0,00 | 0,00 | 0,00 | 0,00 | 0,00 | | | | | | |
| 06 | + Kostenerstattungen und Kostenumlagen | | 0,00 | 0,00 | 0,00 | 0,00 | 0,00 | 0,00 | 0,00 | | | | | | |
| 07 | + Andere aktivierte Eigenleistungen | | 0,00 | 0,00 | 0,00 | 0,00 | 0,00 | 0,00 | 0,00 | | | | | | |
| 08 | + Zinserträge und sonstige Finanzerträge | | 0,00 | 0,00 | 0,00 | 0,00 | 44,60 | -44,60 | 0,00 | | | | | | |
| | 47151000 Zinserträge von Banken | | 0,00 | 0,00 | 0,00 | 0,00 | 44,60 | -44,60 | 0,00 | | | | | | |
| 09 | + Sonstige Erträge | | 0,00 | 0,00 | 0,00 | 0,00 | 0,00 | 0,00 | 0,00 | | | | | | |
| 10 | Summe der Erträge (Summe der Nummern 1 bis 9) | | 0,00 | 0,00 | 209.924,02 | 209.924,02 | 24.150,54 | 185.773,48 | 0,00 | | | | | | |
| 11 | - Personalaufwendungen | | 0,00 | 0,00 | 0,00 | 0,00 | 0,00 | 0,00 | 0,00 | | | | | | |
| 12 | - Versorgungsaufwendungen | | 0,00 | 0,00 | 0,00 | 0,00 | 0,00 | 0,00 | 0,00 | | | | | | |
| 13 | - Aufwendungen für Sach- und Dienstleistungen | | 0,00 | 0,00 | 209.924,02 | 209.924,02 | 24.150,54 | 185.773,48 | 0,00 | | | | | | |
| | 52611400 Städtebauliche Planung | | 0,00 | 0,00 | 7.251,47 | 7.251,47 | 4.553,10 | 2.698,37 | 0,00 | | | | | | |
| | 52612200 Vergütung Sanierungsträger | | 0,00 | 0,00 | 42.639,38 | 42.639,38 | 19.472,79 | 23.166,59 | 0,00 | | | | | | |
| | 52641000 Beseitigung baulicher Anlagen | | 0,00 | 0,00 | 159.729,24 | 159.729,24 | 0,00 | 159.729,24 | 0,00 | | | | | | |
| | 52696000 Aufwendungen für Städtebauliches Sondervermögen: Sonstige | | 0,00 | 0,00 | 303,93 | 303,93 | 124,65 | 179,28 | 0,00 | | | | | | |
| 14 | - Abschreibungen | | 0,00 | 0,00 | 0,00 | 0,00 | 0,00 | 0,00 | 0,00 | | | | | | |
| 15 | - Zuwendungen, Umlagen und sonstige Transferaufwendungen | | 0,00 | 0,00 | 0,00 | 0,00 | 0,00 | 0,00 | 0,00 | | | | | | |
| 16 | - Aufwendungen der sozialen Sicherung | | 0,00 | 0,00 | 0,00 | 0,00 | 0,00 | 0,00 | 0,00 | | | | | | |
| 17 | - Zinsaufwendungen und sonstige Finanzaufwendungen | | 0,00 | 0,00 | 0,00 | 0,00 | 0,00 | 0,00 | 0,00 | | | | | | |
| 18 | - Sonstige Aufwendungen | | 0,00 | 0,00 | 0,00 | 0,00 | 0,00 | 0,00 | 0,00 | | | | | | |

Ergebnisrechnung 2021

| Nr. | Ertrags- und Aufwandsarten (gemäß §44 Absatz 2 GemHVO-Doppik) | Verweis auf Anhang (lfd. Nr.) | Ansatz 2021 | Verände- rung durch Nachtrag 2021 | über- und außerplan- mäßige Aufwen- dungen 2021 | zweck- gebundene Mehrerträge und ent- sprechende -aufwen- dungen 2021 | Inanspruch- nahme der ein- oder ge- genseitigen Deckungs- fähigkeit 2021 | Ermächti- gungen 2021 |
|-----------------------|--|--|----------------|--|--|--|--|-----------------------------|
| | | | | | | | | |
| | | | 1 | 2 | 3 | 4 | 5 | 6 |
| 19 | Summe der Aufwendungen (Summe der Nummern 11 bis 18) | | 0 | 0 | 0,00 | 0,00 | 0,00 | 0,00 |
| 20 | Jahresergebnis (Jahresüberschuss/Jahresfehlbetrag) vor Veränderung der Rücklagen (Saldo der Nummern 10 und 19) Nummer 24) | | 0 | 0 | 0,00 | 0,00 | 0,00 | 0,00 |
| 21 | - Einstellung in die Kapitalrücklage | | 0 | 0 | 0,00 | 0,00 | 0,00 | 0,00 |
| 22 | + Entnahme aus der Kapitalrücklage | | 0 | 0 | 0,00 | 0,00 | 0,00 | 0,00 |
| 23 | - Einstellung in die Rücklage für Belastungen aus dem kommunalen Finanzausgleich | | 0 | 0 | 0,00 | 0,00 | 0,00 | 0,00 |
| 24 | + Entnahme aus der Rücklage für Belastungen aus dem kommunalen Finanzausgleich | | 0 | 0 | 0,00 | 0,00 | 0,00 | 0,00 |
| 25 | Jahresergebnis (Jahresüberschuss/Jahresfehlbetrag, Nummer 20 zuzüglich Nummer 22 und 24, abzüglich Nummern 21 und 23) | | 0 | 0 | 0,00 | 0,00 | 0,00 | 0,00 |
| nachrichtlich: | | | | | | | | |
| 26 | Ergebnisvortrag aus dem Haushaltsvorjahr | | | | | 0,00 | | |
| 27 | Ergebnis (Überschuss/Fehlbetrag) zum 31. Dezember des Haushaltsjahres (Summe der Nummer 25 und 26) | | | | | 0,00 | | |

| Nr. | Ertrags- und Aufwandsarten (gemäß §44 Absatz 2 GemHVO- Doppik) | Verweis auf Anhang (Ifd. Nr.) | übertragene Ermächti- gungen aus Haushalts- vorjahren | Gesamt- ermäch- tigungen 2021 | Ergebnis 2021 | Abweichung 2021 | Ergebnis 2020 | Ergebnis- veränderung gegenüber 2020 | Übertra- gung von Ermäch- tigungen in Haushalts- folgejahre | | | | | | |
|-----------------------|--|--|---|--|------------------|--------------------|------------------|---|--|--------|---|---|----|----|----|
| | | | | | | | | | | in EUR | | | | | |
| | | | | | | | | | | 7 | 8 | 9 | 10 | 11 | 12 |
| 19 | Summe der Aufwendungen (Summe der Nummern 11 bis 18) | | 0,00 | 0,00 | 209.924,02 | 209.924,02 | 24.150,54 | 185.773,48 | 0,00 | | | | | | |
| 20 | Jahresergebnis (Jahresüberschuss/Jahresfehlbetrag) vor Veränderung der Rücklagen (Saldo der Nummern 10 und 19) Nummer 24) | | 0,00 | 0,00 | 0,00 | 0,00 | 0,00 | 0,00 | 0,00 | | | | | | |
| 21 | - Einstellung in die Kapitalrücklage | | 0,00 | 0,00 | 0,00 | 0,00 | 0,00 | 0,00 | 0,00 | | | | | | |
| 22 | + Entnahme aus der Kapitalrücklage | | 0,00 | 0,00 | 0,00 | 0,00 | 0,00 | 0,00 | 0,00 | | | | | | |
| 23 | - Einstellung in die Rücklage für Belastungen aus dem kommunalen Finanzausgleich | | 0,00 | 0,00 | 0,00 | 0,00 | 0,00 | 0,00 | 0,00 | | | | | | |
| 24 | + Entnahme aus der Rücklage für Belastungen aus dem kommunalen Finanzausgleich | | 0,00 | 0,00 | 0,00 | 0,00 | 0,00 | 0,00 | 0,00 | | | | | | |
| 25 | Jahresergebnis (Jahresüberschuss/Jahresfehlbetrag, Nummer 20 zuzüglich Nummer 22 und 24, abzüglich Nummern 21 und 23) | | 0,00 | 0,00 | 0,00 | 0,00 | 0,00 | 0,00 | 0,00 | | | | | | |
| nachrichtlich: | | | | | | | | | | | | | | | |
| 26 | Ergebnisvortrag aus dem Haushaltsvorjahr | | | 0,00 | 0,00 | 0,00 | 0,00 | 0,00 | 0,00 | | | | | | |
| 27 | Ergebnis (Überschuss/Fehlbetrag) zum 31. Dezember des Haushaltsjahres (Summe der Nummer 25 und 26) | | | 0,00 | 0,00 | 0,00 | 0,00 | 0,00 | 0,00 | | | | | | |

Übersicht über Erträge und Aufwendungen zur Ergebnisrechnung 2021

| Nr. | Ertrags- und Aufwandsarten (gemäß §44 Absatz 2 GemHVO-Doppik) | Ermächti- gungen 2021 | übertragene Ermächti- gungen 2020 | Gesamt- ermäch- tigungen 2021 | Ergebnis 2021 | Abweichung 2021 |
|----------|---|-----------------------------|--|--|------------------|--------------------|
| | | | | | | |
| | | 1 | 2 | 3 | 4 | 5 |
| | darunter: | | | | | |
| 02 | + Zuwendungen, allgemeine Umlagen und sonstige Transfererträge | 0,00 | 0,00 | 0,00 | 209.924,02 | 209.924,02 |
| 41710000 | Zuwendungen Städtebauliches Sondervermögen vom Bund | 0,00 | 0,00 | 0,00 | 69.374,65 | 69.374,65 |
| 41720000 | Zuwendungen Städtebauliches Sondervermögen vom Land | 0,00 | 0,00 | 0,00 | 69.374,63 | 69.374,63 |
| 41740000 | Zuwendungen Städtebauliches Sondervermögen von Gemeinden | 0,00 | 0,00 | 0,00 | 71.174,74 | 71.174,74 |
| | darunter: | | | | | |
| | darunter: | | | | | |
| | darunter: | | | | | |
| | darunter: | | | | | |
| | darunter: | | | | | |
| | darunter: | | | | | |
| 10 | Summe 1 bis 9 Summe der Erträge (Summe der Nummer 1 bis 9) | 0,00 | 0,00 | 0,00 | 209.924,02 | 209.924,02 |
| | darunter: | | | | | |
| 13 | - Aufwendungen für Sach- und Dienstleistungen | 0,00 | 0,00 | 0,00 | 209.924,02 | 209.924,02 |
| 52611400 | Städtebauliche Planung | 0,00 | 0,00 | 0,00 | 7.251,47 | 7.251,47 |
| 52612200 | Vergütung Sanierungsträger | 0,00 | 0,00 | 0,00 | 42.639,38 | 42.639,38 |
| 52641000 | Beseitigung baulicher Anlagen | 0,00 | 0,00 | 0,00 | 159.729,24 | 159.729,24 |
| 52696000 | Aufwendungen für Städtebauliches Sondervermögen: Sonstige | 0,00 | 0,00 | 0,00 | 303,93 | 303,93 |
| | darunter: | | | | | |
| | darunter: | | | | | |
| | darunter: | | | | | |
| | darunter: | | | | | |
| 19 | Summe 11 bis 18 Summe der Aufwendungen (Summe der Nummer 11 bis 18) | 0,00 | 0,00 | 0,00 | 209.924,02 | 209.924,02 |
| 20 | Saldo 10 und 19 Jahresergebnis (Jahresüberschuss/Jahresfehlbetrag) vor Veränderung der Rücklagen (Saldo 10 und 19) | 0,00 | 0,00 | 0,00 | 0,00 | 0,00 |
| | darunter: | | | | | |
| 25 | Saldo 20-24 Jahresergebnis (Jahresüberschuss/Jahresfehlbetrag, Nummer 20 zuzüglich Nummern 22 und 24 abzüglich Nummern 21 und 23) | 0,00 | 0,00 | 0,00 | 0,00 | 0,00 |

Finanzrechnung 2021

| Nr. | Einzahlungs- und Auszahlungsarten (gemäß § 45 Absatz 2 i.V.m. § 3 Absatz 1 Satz 1 GemHVO-Doppik) | Verweis auf Anhang (fd. Nr.) | Ansatz 2021 | Verände- rung durch Nachtrag | über- und außerplan- mäßige Aus- zahlungen | zweckge- bundene Mehrein- zahlungen und ent- sprechende -auszah- lungen | Inanspruch- nahme der ein- oder ge- genseitigen Deckungs- fähigkeit | Ermächti- gungen 2021 | übertragene Ermächti- gungen aus Haushalts- vorjahren | Gesamt- ermäch- tigungen 2021 | Ergebnis 2021 | Abweichung 2021 | Ergebnis 2020 | Ergebnis- veränderung gegenüber 2020 | Übertra- gung von Ermäch- tigungen in Haushalts- folgejahre |
|-----|--|---------------------------------------|----------------|------------------------------------|---|--|--|-----------------------------|---|--|------------------|--------------------|------------------|---|--|
| | | | | | | | | | | | | | | | |
| | | | 1 | 2 | 3 | 4 | 5 | 6 | 7 | 8 | 9 | 10 | 11 | 12 | 13 |
| 1 | + Steuern und ähnliche Abgaben | | 0 | 0 | 0,00 | 0,00 | 0,00 | 0,00 | 0,00 | 0,00 | 0,00 | 0,00 | 0,00 | 0,00 | 0,00 |
| 2 | + Zuwendungen, allgemeine Umlagen und sonstige Transfereinzahlungen | | 0 | 0 | 0,00 | 0,00 | 0,00 | 0,00 | 0,00 | 0,00 | 209.924,02 | 209.924,02 | 24.105,94 | 185.818,08 | 0,00 |
| 3 | + Einzahlungen der sozialen Sicherung | | 0 | 0 | 0,00 | 0,00 | 0,00 | 0,00 | 0,00 | 0,00 | 0,00 | 0,00 | 0,00 | 0,00 | 0,00 |
| 4 | + Öffentlich-rechtliche Leitungsentgelte | | 0 | 0 | 0,00 | 0,00 | 0,00 | 0,00 | 0,00 | 0,00 | 0,00 | 0,00 | 0,00 | 0,00 | 0,00 |
| 5 | + Privatrechtliche Leistungsentgelte | | 0 | 0 | 0,00 | 0,00 | 0,00 | 0,00 | 0,00 | 0,00 | 0,00 | 0,00 | 0,00 | 0,00 | 0,00 |
| 6 | + Kostenerstattungen und Kostenumlagen | | 0 | 0 | 0,00 | 0,00 | 0,00 | 0,00 | 0,00 | 0,00 | 0,00 | 0,00 | 0,00 | 0,00 | 0,00 |
| 7 | + Zinseinzahlungen und sonstige Finanzeinzahlungen | | 0 | 0 | 0,00 | 0,00 | 0,00 | 0,00 | 0,00 | 0,00 | 0,00 | 0,00 | 48,89 | -48,89 | 0,00 |
| 8 | + Sonstige laufende Einzahlungen | | 0 | 0 | 0,00 | 0,00 | 0,00 | 0,00 | 0,00 | 0,00 | 0,00 | 0,00 | 0,00 | 0,00 | 0,00 |
| 9 | Summe der laufenden Einzahlungen (Summe der Nummern 1 bis 8) | | 0 | 0 | 0,00 | 0,00 | 0,00 | 0,00 | 0,00 | 0,00 | 209.924,02 | 209.924,02 | 24.154,83 | 185.769,19 | 0,00 |
| 10 | - Personalauszahlungen | | 0 | 0 | 0,00 | 0,00 | 0,00 | 0,00 | 0,00 | 0,00 | 0,00 | 0,00 | 0,00 | 0,00 | 0,00 |
| 11 | - Versorgungsauszahlungen | | 0 | 0 | 0,00 | 0,00 | 0,00 | 0,00 | 0,00 | 0,00 | 0,00 | 0,00 | 0,00 | 0,00 | 0,00 |
| 12 | - Auszahlungen für Sach- und Dienstleistungen | | 0 | 0 | 0,00 | 0,00 | 0,00 | 0,00 | 0,00 | 0,00 | 209.924,02 | 209.924,02 | 24.150,54 | 185.773,48 | 0,00 |
| 13 | - Zuwendungen, Umlagen und sonstige Transferauszahlungen | | 0 | 0 | 0,00 | 0,00 | 0,00 | 0,00 | 0,00 | 0,00 | 0,00 | 0,00 | 0,00 | 0,00 | 0,00 |
| 14 | - Auszahlungen der sozialen Sicherung | | 0 | 0 | 0,00 | 0,00 | 0,00 | 0,00 | 0,00 | 0,00 | 0,00 | 0,00 | 0,00 | 0,00 | 0,00 |
| 15 | - Zinsauszahlungen und sonstige Finanzauszahlungen | | 0 | 0 | 0,00 | 0,00 | 0,00 | 0,00 | 0,00 | 0,00 | 0,00 | 0,00 | 0,00 | 0,00 | 0,00 |
| 16 | - Sonstige laufende Auszahlungen | | 0 | 0 | 0,00 | 0,00 | 0,00 | 0,00 | 0,00 | 0,00 | 0,00 | 0,00 | 0,00 | 0,00 | 0,00 |
| 17 | Summe der laufenden Auszahlungen (Summe der Nummern 10 bis 16) | | 0 | 0 | 0,00 | 0,00 | 0,00 | 0,00 | 0,00 | 0,00 | 209.924,02 | 209.924,02 | 24.150,54 | 185.773,48 | 0,00 |
| 18 | jahresbezogener Saldo der laufenden Ein- und Auszahlungen vor planmäßiger Tilgung (Saldo der Nummern 9 und 17) | | 0 | 0 | 0,00 | 0,00 | 0,00 | 0,00 | 0,00 | 0,00 | 0,00 | 0,00 | 4,29 | -4,29 | 0,00 |
| 19 | + Einzahlungen aus Investitionszuwendungen | | 0 | 0 | 0,00 | 0,00 | 0,00 | 0,00 | 0,00 | 0,00 | 0,00 | 0,00 | 0,00 | 0,00 | 0,00 |
| 20 | + Einzahlungen aus Beiträgen und ähnlichen Entgelten | | 0 | 0 | 0,00 | 0,00 | 0,00 | 0,00 | 0,00 | 0,00 | 0,00 | 0,00 | 144.925,64 | -144.925,64 | 0,00 |
| 21 | + Einzahlungen aus Anlagevermögen | | 0 | 0 | 0,00 | 0,00 | 0,00 | 0,00 | 0,00 | 0,00 | 0,00 | 0,00 | 0,00 | 0,00 | 0,00 |
| 22 | + Einzahlungen aus sonstigen Ausleihen und Kreditgewährungen | | 0 | 0 | 0,00 | 0,00 | 0,00 | 0,00 | 0,00 | 0,00 | 0,00 | 0,00 | 0,00 | 0,00 | 0,00 |
| 23 | + Sonstige Investitionseinzahlungen | | 0 | 0 | 0,00 | 0,00 | 0,00 | 0,00 | 0,00 | 0,00 | 0,00 | 0,00 | 0,00 | 0,00 | 0,00 |
| 24 | Summe der Einzahlungen aus Investitionstätigkeit (Summe der Nummern 19 bis 23) | | 0 | 0 | 0,00 | 0,00 | 0,00 | 0,00 | 0,00 | 0,00 | 0,00 | 0,00 | 144.925,64 | -144.925,64 | 0,00 |
| 25 | - Auszahlungen für Anlagevermögen | | 0 | 0 | 0,00 | 0,00 | 0,00 | 0,00 | 0,00 | 0,00 | 63.728,52 | 63.728,52 | 0,00 | 63.728,52 | 0,00 |
| 26 | - Auszahlungen für sonstige Ausleihen und Kreditgewährungen | | 0 | 0 | 0,00 | 0,00 | 0,00 | 0,00 | 0,00 | 0,00 | 0,00 | 0,00 | 0,00 | 0,00 | 0,00 |
| 27 | - Sonstige Investitionsauszahlungen | | 0 | 0 | 0,00 | 0,00 | 0,00 | 0,00 | 0,00 | 0,00 | 0,00 | 0,00 | 0,00 | 0,00 | 0,00 |

Finanzrechnung 2021

| Nr. | Einzahlungs- und Auszahlungsarten (gemäß § 45 Absatz 2 i.V.m. § 3 Absatz 1 Satz 1 GemHVO-Doppik) | Verweis auf Anhang (fd. Nr.) | Ansatz | Verände- | über- und | zweckge- | Inanspruch- | Ermächti- | übertragene | Gesamt- | Ergebnis | Abweichung | Ergebnis | Ergebnis- | Übertra- |
|-----------|---|---------------------------------------|----------|------------|-------------|-------------|-------------|-------------|-------------|-------------|-------------------|-------------------|-------------------|--------------------|-------------|
| | | | 2021 | rung durch | außerplan- | bundene | nahme der | igungen | ermächti- | Ergebnis | Ergebnis | Ergebnis | veränderung | gung von | |
| | | | in EUR | | | | | | | | | | | | |
| | | | 1 | 2 | 3 | 4 | 5 | 6 | 7 | 8 | 9 | 10 | 11 | 12 | 13 |
| 28 | Summe der Auszahlungen aus Investitionstätigkeit (Summe der Nummern 25 bis 27) | | 0 | 0 | 0,00 | 0,00 | 0,00 | 0,00 | 0,00 | 0,00 | 63.728,52 | 63.728,52 | 0,00 | 63.728,52 | 0,00 |
| 29 | Saldo der Ein- und Auszahlungen aus Investitionstätigkeit (Saldo der Nummern 24 und 28) | | 0 | 0 | 0,00 | 0,00 | 0,00 | 0,00 | 0,00 | 0,00 | -63.728,52 | -63.728,52 | 144.925,64 | -208.654,16 | 0,00 |
| 30 | Finanzmittelüberschuss / Finanzmittelfehlbetrag (Summe der Nummern 18 und 29) | | 0 | 0 | 0,00 | 0,00 | 0,00 | 0,00 | 0,00 | 0,00 | -63.728,52 | -63.728,52 | 144.929,93 | -208.658,45 | 0,00 |
| 31 | + Einzahlungen aus der Aufnahme von Krediten für Investitionen und Investitionsförderungsmaßnahmen | | 0 | 0 | 0,00 | 0,00 | 0,00 | 0,00 | 0,00 | 0,00 | 0,00 | 0,00 | 0,00 | 0,00 | 0,00 |
| 32 | - Auszahlungen für planmäßige Tilgung von Krediten für Investitionen und Investitionsförderungsmaßnahmen | | 0 | 0 | 0,00 | 0,00 | 0,00 | 0,00 | 0,00 | 0,00 | 0,00 | 0,00 | 0,00 | 0,00 | 0,00 |
| 33 | - Sonstige Auszahlungen zur Tilgung von Krediten für Investitionen und Investitionsförderungsmaßnahmen | | 0 | 0 | 0,00 | 0,00 | 0,00 | 0,00 | 0,00 | 0,00 | 0,00 | 0,00 | 0,00 | 0,00 | 0,00 |
| 34 | Saldo der Ein- und Auszahlungen aus Krediten für Investitionen und Investitionsförderungsmaßnahmen (Nummer 31 abzüglich Nummern 32 und 33) | | 0 | 0 | 0,00 | 0,00 | 0,00 | 0,00 | 0,00 | 0,00 | 0,00 | 0,00 | 0,00 | 0,00 | 0,00 |
| 35 | Saldo der durchlaufenden Gelder und ungeklärten Zahlungsvorgängen | | 0 | 0 | 0,00 | 0,00 | 0,00 | 0,00 | 0,00 | 0,00 | 0,00 | 0,00 | 0,00 | 0,00 | 0,00 |
| 36 | Veränderung der liquiden Mittel und Kassenkredite (Summe der Nummer 30, 34 und 35) | | 0 | 0 | 0,00 | 0,00 | 0,00 | 0,00 | 0,00 | 0,00 | -63.728,52 | -63.728,52 | 144.929,93 | -208.658,45 | 0,00 |
| 37 | Jahresbezogener Saldo der laufenden Ein- und Auszahlungen (Saldo der Nummern 18 und 32) | | 0 | 0 | 0,00 | 0,00 | 0,00 | 0,00 | 0,00 | 0,00 | 0,00 | 0,00 | 4,29 | -4,29 | 0,00 |
| 38 | nachrichtlich: Saldo der laufenden Ein- und Auszahlungen zum 31. Dezember des Haushaltsvorjahres | | | | 0,00 | 0,00 | | | | 0,00 | -129.737,85 | 0,00 | 0,00 | 0,00 | 0,00 |
| 39 | Saldo der laufenden Ein- und Auszahlungen zum 31. Dezember des Haushaltsjahres (Summe der Nummer 37 und 38) darunter: | | | | 0,00 | 0,00 | | | | 0,00 | -129.737,85 | 0,00 | 4,29 | -4,29 | 0,00 |
| | Zuführung zum investiven Bereich aus einem positiven Saldo der laufenden Ein- und Auszahlung zum 31. Dezember der Haushaltsvorjahres [Einzahlung in Nummer 23 (sonstige Investitionseinzahlungen) und Auszahlung in Nummer 16 (Sonstige laufende Auszahlungen) enthalten] | | | | 0,00 | 0,00 | | | | 0,00 | 0,00 | 0,00 | 0,00 | 0,00 | 0,00 |
| | Zuführung zur Deckung eines negativen Saldos der laufenden Ein- und Auszahlung zum 31. Dezember der Haushaltsjahres aus dem investiven Bereich [Einzahlung in Nummer 8 (sonstige laufende Einzahlungen) und Auszahlung in Nummer 27 (Sonstige Investitionsauszahlungen) enthalten] | | | | 0,00 | 0,00 | | | | 0,00 | 0,00 | 0,00 | 0,00 | 0,00 | 0,00 |

Finanzrechnung 2021

| Nr. | Einzahlungs- und Auszahlungsarten (gemäß § 45 Absatz 2 i.V.m. § 3 Absatz 1 Satz 1 GemHVO-Doppik) | Verweis auf Anhang (fd. Nr.) | Ansatz 2021 | Verände- rung durch Nachtrag | über- und außerplan- mäßige Aus- zahlungen | zweckge- bundene Mehrein- zahlungen und ent- sprechende -auszah- lungen | Inanspruch- nahme der ein- oder ge- genseitigen Deckungs- fähigkeit | Ermächti- gungen 2021 | übertragene Ermächti- gungen aus Haushalts- vorjahren | Gesamt- ermäch- tigungen 2021 | Ergebnis 2021 | Abweichung 2021 | Ergebnis 2020 | Ergebnis- veränderung gegenüber 2020 | Übertra- gung von Ermäch- tigungen in Haushalts- folgejahre |
|----------|--|---------------------------------------|----------------|------------------------------------|---|--|--|-----------------------------|---|--|-------------------|--------------------|-------------------|---|--|
| | | | | | | | | | | | | | | | |
| | | | 1 | 2 | 3 | 4 | 5 | 6 | 7 | 8 | 9 | 10 | 11 | 12 | 13 |
| 2 | + Zuwendungen, allgemeine Umlagen und sonstige Transfereinzahlungen | | 0 | 0 | 0,00 | 0,00 | 0,00 | 0,00 | 0,00 | 0,00 | 209.924,02 | 209.924,02 | 24.105,94 | 185.818,08 | 0,00 |
| 61710000 | Zuwendungen Städtebauliches Sondervermögen vom Bund | | 0 | 0 | 0,00 | 0,00 | 0,00 | 0,00 | 0,00 | 0,00 | 69.374,65 | 69.374,65 | 7.961,98 | 61.412,67 | 0,00 |
| 61720000 | Zuwendungen Städtebauliches Sondervermögen vom Land | | 0 | 0 | 0,00 | 0,00 | 0,00 | 0,00 | 0,00 | 0,00 | 69.374,63 | 69.374,63 | 7.961,98 | 61.412,65 | 0,00 |
| 61740000 | Zuwendungen Städtebauliches Sondervermögen von Gemeinden | | 0 | 0 | 0,00 | 0,00 | 0,00 | 0,00 | 0,00 | 0,00 | 71.174,74 | 71.174,74 | 8.181,98 | 62.992,76 | 0,00 |
| 7 | + Zinseinzahlungen und sonstige Finanzeinzahlungen | | 0 | 0 | 0,00 | 0,00 | 0,00 | 0,00 | 0,00 | 0,00 | 0,00 | 0,00 | 48,89 | -48,89 | 0,00 |
| 67151000 | von Banken | | 0 | 0 | 0,00 | 0,00 | 0,00 | 0,00 | 0,00 | 0,00 | 0,00 | 0,00 | 48,89 | -48,89 | 0,00 |
| 9 | Summe der laufenden Einzahlungen (Summe der Nummern 1 bis 8) | | 0 | 0 | 0,00 | 0,00 | 0,00 | 0,00 | 0,00 | 0,00 | 209.924,02 | 209.924,02 | 24.154,83 | 185.769,19 | 0,00 |
| 12 | - Auszahlungen für Sach- und Dienstleistungen | | 0 | 0 | 0,00 | 0,00 | 0,00 | 0,00 | 0,00 | 0,00 | 209.924,02 | 209.924,02 | 24.150,54 | 185.773,48 | 0,00 |
| 72611400 | Städtebauliche Planung | | 0 | 0 | 0,00 | 0,00 | 0,00 | 0,00 | 0,00 | 0,00 | 7.251,47 | 7.251,47 | 4.553,10 | 2.698,37 | 0,00 |
| 72612200 | Vergütung Sanierungsträger | | 0 | 0 | 0,00 | 0,00 | 0,00 | 0,00 | 0,00 | 0,00 | 42.639,38 | 42.639,38 | 19.472,79 | 23.166,59 | 0,00 |
| 72641000 | Beseitigung baulicher Anlagen | | 0 | 0 | 0,00 | 0,00 | 0,00 | 0,00 | 0,00 | 0,00 | 159.729,24 | 159.729,24 | 0,00 | 159.729,24 | 0,00 |
| 72696000 | Auszahlungen für Städtebauliches Sondervermögen: Sonstige | | 0 | 0 | 0,00 | 0,00 | 0,00 | 0,00 | 0,00 | 0,00 | 303,93 | 303,93 | 124,65 | 179,28 | 0,00 |
| 17 | Summe der laufenden Auszahlungen (Summe der Nummern 10 bis 16) | | 0 | 0 | 0,00 | 0,00 | 0,00 | 0,00 | 0,00 | 0,00 | 209.924,02 | 209.924,02 | 24.150,54 | 185.773,48 | 0,00 |
| 18 | jahresbezogener Saldo der laufenden Ein- und Auszahlungen vor planmäßiger Tilgung (Saldo der Nummern 9 und 17) | | 0 | 0 | 0,00 | 0,00 | 0,00 | 0,00 | 0,00 | 0,00 | 0,00 | 0,00 | 4,29 | -4,29 | 0,00 |
| 20 | + Einzahlungen aus Beiträgen und ähnlichen Entgelten | | 0 | 0 | 0,00 | 0,00 | 0,00 | 0,00 | 0,00 | 0,00 | 0,00 | 0,00 | 144.925,64 | -144.925,64 | 0,00 |
| 68300000 | Einzahlungen für sonstige Sonderposten | | 0 | 0 | 0,00 | 0,00 | 0,00 | 0,00 | 0,00 | 0,00 | 0,00 | 0,00 | 144.925,64 | -144.925,64 | 0,00 |
| 24 | Summe der Einzahlungen aus Investitionstätigkeit (Summe der Nummern 19 bis 23) | | 0 | 0 | 0,00 | 0,00 | 0,00 | 0,00 | 0,00 | 0,00 | 0,00 | 0,00 | 144.925,64 | -144.925,64 | 0,00 |
| 25 | - Auszahlungen für Anlagevermögen | | 0 | 0 | 0,00 | 0,00 | 0,00 | 0,00 | 0,00 | 0,00 | 63.728,52 | 63.728,52 | 0,00 | 63.728,52 | 0,00 |
| 78132000 | Auszahlungen für Investitionszuwendungen (Zuweisungen und Zuschüsse) an BIG-Städtebau | | 0 | 0 | 0,00 | 0,00 | 0,00 | 0,00 | 0,00 | 0,00 | 63.728,52 | 63.728,52 | 0,00 | 63.728,52 | 0,00 |
| 28 | Summe der Auszahlungen aus Investitionstätigkeit (Summe der Nummern 25 bis 27) | | 0 | 0 | 0,00 | 0,00 | 0,00 | 0,00 | 0,00 | 0,00 | 63.728,52 | 63.728,52 | 0,00 | 63.728,52 | 0,00 |
| 29 | Saldo der Ein- und Auszahlungen aus Investitionstätigkeit (Saldo der Nummern 24 und 28) | | 0 | 0 | 0,00 | 0,00 | 0,00 | 0,00 | 0,00 | 0,00 | -63.728,52 | -63.728,52 | 144.925,64 | -208.654,16 | 0,00 |
| 30 | Finanzmittelüberschuss / Finanzmittelfehlbetrag (Summe der Nummern 18 und 29) | | 0 | 0 | 0,00 | 0,00 | 0,00 | 0,00 | 0,00 | 0,00 | -63.728,52 | -63.728,52 | 144.929,93 | -208.658,45 | 0,00 |
| 34 | Saldo der Ein- und Auszahlungen aus Krediten für Investitionen und Investitionsförderungsmaßnahmen (Nummer 31 abzüglich Nummern 32 und 33) | | 0 | 0 | 0,00 | 0,00 | 0,00 | 0,00 | 0,00 | 0,00 | 0,00 | 0,00 | 0,00 | 0,00 | 0,00 |

Finanzrechnung 2021

| Nr. | Einzahlungs- und Auszahlungsarten (gemäß § 45 Absatz 2 i.V.m. § 3 Absatz 1 Satz 1 GemHVO-Doppik) | Verweis auf Anhang (fd. Nr.) | Ansatz | Verände- | über- und | zweckge- | Inanspruch- | Ermächti- | übertragene | Gesamt- | Ergebnis | Abweichung | Ergebnis | Ergebnis- | Übertra- |
|-----|---|---------------------------------------|--------|------------|------------|----------|-------------|-----------|-------------|----------|------------|------------|------------|-------------|----------|
| | | | 2021 | rung durch | außerplan- | bundene | nahme der | gungen | ermächti- | Ergebnis | gungen aus | ermächti- | 2021 | 2021 | 2020 |
| | | | in EUR | | | | | | | | | | | | |
| | | | 1 | 2 | 3 | 4 | 5 | 6 | 7 | 8 | 9 | 10 | 11 | 12 | 13 |
| 35 | Saldo der durchlaufenden Gelder und ungeklärten Zahlungsvorgängen | | 0 | 0 | 0,00 | 0,00 | 0,00 | 0,00 | 0,00 | 0,00 | 0,00 | 0,00 | 0,00 | 0,00 | 0,00 |
| 36 | Veränderung der liquiden Mittel und Kassenkredite (Summe der Nummer 30, 34 und 35) | | 0 | 0 | 0,00 | 0,00 | 0,00 | 0,00 | 0,00 | 0,00 | -63.728,52 | -63.728,52 | 144.929,93 | -208.658,45 | 0,00 |
| 37 | Jahresbezogener Saldo der laufenden Ein- und Auszahlungen (Saldo der Nummern 18 und 32) | | 0 | 0 | 0,00 | 0,00 | 0,00 | 0,00 | 0,00 | 0,00 | 0,00 | 0,00 | 4,29 | -4,29 | 0,00 |
| 39 | nachrichtlich: Saldo der laufenden Ein- und Auszahlungen zum 31. Dezember des Haushaltsjahres (Summe der Nummer 37 und 38) | | | | 0,00 | 0,00 | | | | 0,00 | 0,00 | 0,00 | 4,29 | -4,29 | 0,00 |

Bilanz 2021

Aktiva Passiva

| Posten | Bezeichnung | Verweis auf Anhang (Ifd. Nr.) | 01.01.2021 | 31.12.2021 | Veränderung gegenüber 2020 |
|--------|---|-------------------------------------|-------------------|-------------------|----------------------------------|
| | | | in EUR | | |
| 2 | Umlaufvermögen | | 209.260,92 | 145.532,40 | -63.728,52 |
| 2.4 | Kassenbestand, Bundesbankguthaben, Guthaben bei der Europäischen Zentralbank, Guthaben bei Kreditinstituten und Schecks | | 209.260,92 | 145.532,40 | -63.728,52 |
| | Bilanzsumme | | 209.260,92 | 145.532,40 | -63.728,52 |

| Posten | Bezeichnung | Verweis auf Anhang (Ifd. Nr.) | 01.01.2021 | 31.12.2021 | Veränderung gegenüber 2020 |
|--------|---|-------------------------------------|-------------------|-------------------|----------------------------------|
| | | | in EUR | | |
| 1 | Eigenkapital | | 0,00 | 0,00 | 0,00 |
| 1.3 | Ergebnisvortrag | | 0,00 | 0,00 | 0,00 |
| 1.4 | Jahresüberschuss/Jahresfehlbetrag | | 0,00 | 0,00 | 0,00 |
| 2 | Sonderposten | | 167.822,85 | 104.094,33 | -63.728,52 |
| 2.4 | Sonstige Sonderposten | | 167.822,85 | 104.094,33 | -63.728,52 |
| 4 | Verbindlichkeiten | | 41.438,07 | 41.438,07 | 0,00 |
| 4.10 | Verbindlichkeiten gegenüber dem sonstigen öffentlichen Bereich | | 41.438,07 | 41.438,07 | 0,00 |
| 4.10.2 | Sonstige Verbindlichkeiten gegenüber dem sonstigen öffentlichen Bereich | | 41.438,07 | 41.438,07 | 0,00 |
| | Bilanzsumme | | 209.260,92 | 145.532,40 | -63.728,52 |

Bilanz Aktiva 2021

| Posten | Bezeichnung | Verweis auf Anhang (Ifd. Nr.) | 01.01.2021 | 31.12.2021 | Veränderung gegenüber 2020 |
|--------|---|-------------------------------------|-------------------|-------------------|----------------------------------|
| | | | in EUR | | |
| 2 | Umlaufvermögen | | 209.260,92 | 145.532,40 | -63.728,52 |
| 2.4 | Kassenbestand, Bundesbankguthaben, Guthaben bei der Europäischen Zentralbank, Guthaben bei Kreditinstituten und Schecks | | 209.260,92 | 145.532,40 | -63.728,52 |
| | Bilanzsumme | | 209.260,92 | 145.532,40 | -63.728,52 |

Bilanz Passiva 2021

| Posten | Bezeichnung | Verweis auf Anhang (Ifd. Nr.) | 01.01.2021 | 31.12.2021 | Veränderung gegenüber 2020 |
|----------|---|-------------------------------------|-------------------|-------------------|----------------------------------|
| | | | in EUR | | |
| 1 | Eigenkapital | | 0,00 | 0,00 | 0,00 |
| 1.3 | Ergebnisvortrag | | 0,00 | 0,00 | 0,00 |
| 1.4 | Jahresüberschuss/Jahresfehlbetrag | | 0,00 | 0,00 | 0,00 |
| 2 | Sonderposten | | 167.822,85 | 104.094,33 | -63.728,52 |
| 2.4 | Sonstige Sonderposten | | 167.822,85 | 104.094,33 | -63.728,52 |
| | 23932200 Zuwendungen öffentlich nutzbare Objekte Bund | | 6.793,41 | 6.793,41 | 0,00 |
| | 23932300 Zuwendungen öffentlich nutzbare Objekte Land | | 6.793,40 | 6.793,40 | 0,00 |
| | 23982000 Anzahlungen auf sonstige Sonderposten vom Bund | | 50.251,15 | 29.487,97 | -20.763,18 |
| | 23983000 Anzahlungen auf sonstige Sonderposten vom Land | | 50.251,14 | 29.487,96 | -20.763,18 |
| | 23984000 Anzahlungen auf sonstige Sonderposten von der Gemeinde | | 53.733,75 | 31.531,59 | -22.202,16 |
| 4 | Verbindlichkeiten | | 41.438,07 | 41.438,07 | 0,00 |
| 4.10 | Verbindlichkeiten gegenüber dem sonstigen öffentlichen Bereich | | 41.438,07 | 41.438,07 | 0,00 |
| | 34431000 Anzahlungen für Maßnahmen an öffentlich nutzbaren Objekten | | 41.438,07 | 41.438,07 | 0,00 |
| 4.10.2 | Sonstige Verbindlichkeiten gegenüber dem sonstigen öffentlichen Bereich | | 41.438,07 | 41.438,07 | 0,00 |
| | 34431000 Anzahlungen für Maßnahmen an öffentlich nutzbaren Objekten | | 41.438,07 | 41.438,07 | 0,00 |
| | Bilanzsumme | | 209.260,92 | 145.532,40 | -63.728,52 |

Anhang

zum Jahresabschluss des Städtebaulichen
Sondervermögens Wohnumfeld Eggesin
für das Haushaltsjahr 2021

Inhalt

| | |
|--|---|
| 1. Rechtsgrundlagen..... | 3 |
| 2. Rahmenbedingungen..... | 3 |
| 3. Gliederung des Jahresabschlusses | 3 |
| 3.1 Abweichungen von den bisher angewandten Bilanzierungs- und Bewertungsmethoden..... | 3 |
| 4. Angaben zu einzelnen Positionen der Bilanz – Aktivseite..... | 3 |
| 4.1. Anlagevermögen | 4 |
| 4.2. Umlaufvermögen | 4 |
| 4.2.1. Vorräte | 4 |
| 4.2.2. Forderungen und sonstige Vermögensgegenstände | 4 |
| 4.2.2.1. Kennzahlen zu den Forderungen | Fehler! Textmarke nicht definiert. |
| 4.3. Wertpapiere des Umlaufvermögens..... | 4 |
| 4.4. Liquide Mittel..... | 4 |
| 4.4.1. Kennzahlen zur Liquidität..... | 5 |
| 4.5. Rechnungsabgrenzungsposten | 5 |
| 5. Angaben zu einzelnen Positionen der Bilanz – Passivseite | 5 |
| 5.1. Eigenkapital..... | 6 |
| 5.2. Kapitalrücklage..... | 6 |
| 5.3. Ergebnisrücklagen..... | 6 |
| 5.4. Ergebnisvortrag und Jahresüberschuss / Jahresfehlbetrag..... | 6 |
| Der Ergebnisvortrag hat sich nicht verändert, er bleibt weiterhin 0,00 €. | 6 |
| 5.6. Sonderposten..... | 6 |
| 5.6.1. Sonderposten zum Anlagevermögen..... | 7 |
| 5.6.1.1. Sonstige Sonderposten | 7 |
| 5.7. Rückstellungen | 7 |
| 5.8. Verbindlichkeiten | 8 |
| 5.9 Rechnungsabgrenzungsposten | 8 |
| 6. Angaben zur Ergebnisrechnung | 9 |
| 6.1. Entwicklung der Erträge..... | 11 |

| | |
|--|----|
| 6.2. Entwicklung der Aufwendungen | 11 |
| 7. Angaben zur Finanzrechnung..... | 12 |
| 7.1. Entwicklung des Saldos der laufenden Einzahlungen- und Auszahlungen | 14 |
| 7.2. Entwicklung des Saldos der Einzahlungen und Auszahlungen aus Investitionstätigkeit..... | 14 |
| 8. Wesentliche Abweichungen von den Planansätzen..... | 14 |
| 9. Sonstige Angaben..... | 14 |
| 10. Beurteilung der Haushaltslage | 15 |
| 11.1. Vorgänge von besonderer Bedeutung nach dem Schluss des Haushaltsjahres..... | 15 |
| 11.2. Prognosebericht..... | 16 |
| 11.3. Risikobericht und Ausblick | 16 |

1. Rechtsgrundlagen

Der Anhang zum Jahresabschluss zum 31. Dezember 2021 des Städtebaulichen Sondervermögens Ortskern wurde unter Beachtung des § 60 Abs. 1 und Abs. 2 KV M-V und der §§ 17 Abs. 5 bis 7; 32 Abs. 1 Nr. 5; 34 Abs. 2, 3 und Abs. 6 bis 8; 39 Abs. 2; 42 Abs. 1; 43 Abs. 1 bis 3; 44 Abs. 3 und 4; 45 Abs. 3 und 4; 46 Abs. 2 und 3; 47 Abs. 2; 48 GemHVO-Doppik erstellt.

2. Rahmenbedingungen

Die Stadt Eggesin wurde 1991 in das Städtebauförderungsprogramm aufgenommen. Die Sanierungssatzung des Sanierungsgebietes ist seit dem 30.01.1996 rechtskräftig und wurde zum 26.04.1997 rechtskräftig erweitert. Die Größe des Sanierungsgebietes beträgt insgesamt 12,7 ha. Beabsichtigter Abschluss der Maßnahme war zum 31.12.2018 geplant. Seit dieser Zeit sind eine Reihe von Straßen, Wegen und Plätzen neu geschaffen bzw. aufgewertet worden. Grünflächen und Parkanlagen sind neu entstanden und zum Teil aufgewertet worden. Die bisher realisierten Maßnahmen waren auf die Erreichung der in der 1. Fortschreibung des ISEKs formulierte strategischen Ziele und der Handlungsziele ausgerichtet. Sie trugen insbesondere zur Erreichung der formulierten Ziele der Handlungsschwerpunkte „Stadtimage- Stadtmitte-Wohnen“ und „Infrastruktur“. Das bisher erreichte Ergebnis ist positiv, da mit dem Rückbau der Plattenbauten/Geschosswohnungsbau und den Aufwertungen die Wohnqualität gesteigert wurde und durch die Mieter begrüßt und angenommen wird.

3. Gliederung des Jahresabschlusses


Die Gliederungsvorschriften der GemHVO-Doppik fanden uneingeschränkt Beachtung.

3.1 Abweichungen von den bisher angewandten Bilanzierungs- und Bewertungsmethoden

Die Bilanzierungs- und Bewertungsmethoden sind gegenüber dem Haushaltsvorjahr unverändert.

4. Angaben zu einzelnen Positionen der Bilanz – Aktivseite

Im Diagramm wird die Aktivseite der Bilanz zum 31.12.2021 dargestellt.



4.1. Anlagevermögen

Im Städtebaulichen Sondervermögen Wohnumfeld wird kein Anlagevermögen ausgewiesen.

4.2. Umlaufvermögen

4.2.1. Vorräte

Vorräte werden nicht ausgewiesen, alle fertiggestellten Maßnahmen wurden in Anlagevermögen der Stadt oder des Eigenbetriebes übernommen.

4.2.2. Forderungen und sonstige Vermögensgegenstände

Die Forderungen wurden durch eine Buchinventur zum Bilanzstichtag nachgewiesen und gemäß § 33 Abs. 5 GemHVO-Doppik zum Nennwert angesetzt. Die erkennbaren Einzelrisiken und das allgemeine Kreditrisiko wurden im Haushaltsjahr 2021 nicht berücksichtigt. Einzel- und Pauschalwertberichtigungen wurden nicht durchgeführt. Forderungen wurden nicht ausgewiesen.

4.3. Wertpapiere des Umlaufvermögens

Das Sondervermögen Wohnumfeld verfügt über keine Wertpapiere des Umlaufvermögens.

4.4. Liquide Mittel

Das Sondervermögen Wohnumfeld verfügt über ein Bankkonto. Dieses wies zum 31.12.2021 ein Guthaben in Höhe von 63.728,52 € aus.

| Bezeichnung | Bank | Guthaben per | |
|---------------|-------------------------|--------------|--------------|
| | | 01.01.2021 | 31.12.2021 |
| Treuhandkonto | Sparkasse Uecker-Randow | 209.260,92 € | 145.532,40 € |

4.4.1. Kennzahlen zur Liquidität

Die Liquidität 1. Grades oder Barliquidität gibt an, wie hoch der Anteil an flüssigen Mitteln an dem kurzfristigen Fremdkapital ist. Die Liquidität 1 des städtebaulichen Sondervermögens Wohnumfeld beträgt 351,2 %. Die Liquidität 2. Grades unterstellt, dass die kurzfristigen Forderungen den liquiden Mitteln zugeordnet werden. Gleiches gilt für Wertpapiere des Umlaufvermögens.

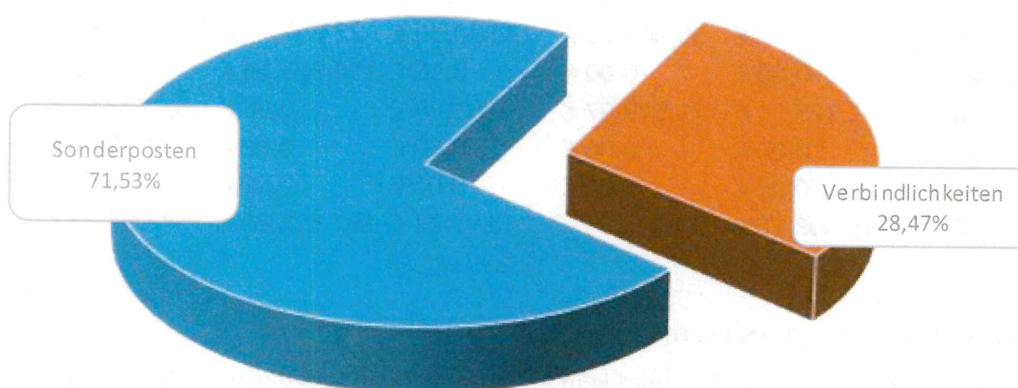
| | | | | |
|--|------------|------------|------------|------------|
| Liquidität I. Grades | | | | |
| | 31.12.2018 | 31.12.2019 | 31.12.2020 | 31.12.2021 |
| <u>flüssige Mittel</u> | 156,91% | 155,25% | 505,00% | 351,20% |
| kurzfristige Verbindlichkeiten | | | | |
| Liquidität II. Grades | | | | |
| | 31.12.2018 | 31.12.2019 | 31.12.2020 | 31.12.2021 |
| <u>flüssige Mittel + kurzfr. Forderungen + Wertpapiere des Umlaufvermögens</u> | 156,92% | 155,26% | 505,00% | 351,20% |
| kurzfristige Verbindlichkeiten | | | | |

4.5. Rechnungsabgrenzungsposten

Als aktive Rechnungsabgrenzung wurden grundsätzlich Auszahlungen vor dem Abschlussstichtag berücksichtigt, soweit sie Aufwand für eine bestimmte Zeit danach darstellen und die Beträge nicht geringfügig sind. Rechnungsabgrenzungsposten werden nicht ausgewiesen.

5. Angaben zu einzelnen Positionen der Bilanz – Passivseite

Im Diagramm wird die Passivseite der Bilanz zum 31.12.2021 dargestellt.



5.1. Eigenkapital

Das Eigenkapital wird in Höhe von 0,00 € ausgewiesen. Eine Veränderung zum Vorjahr gab es nicht.

5.2. Kapitalrücklage

Die Kapitalrücklage hat sich im Haushaltsjahr 2021 nicht verändert, sie beträgt 0,00 €.

5.3. Ergebn isrücklagen

Ergebn isrücklagen werden nicht gebildet.

5.4. Ergebnisvortrag und Jahresüberschuss / Jahresfehlbetrag

Der Ergebnisvortrag hat sich nicht verändert, er bleibt weiterhin 0,00 €.

5.6. Sonderposten

| Gliederungs- ziffer | Bezeichnung | Saldo vortrag | Bewegungen | Stand zum 31.12. des Haushaltsjahres |
|------------------------|-----------------------|---------------|------------|--|
| 2 | Sonderposten | 167.822,85 | -63.728,52 | 104.094,33 |
| 2.4 | Sonstige Sonderposten | 167.822,85 | -63.728,52 | 104.094,33 |

Zum Vorjahr haben sich die Sonderposten durch Umbuchung um 144.925,64 € verringert.

Entwicklung der Sonderposten

| Haushaltsjahr | 2017 | 2018 | 2019 | 2020 | 2021 |
|---------------|-------------|--------------|-------------|--------------|--------------|
| Stand 01.01. | 37.633,77 € | 35.508,26 € | 23.588,59 € | 22.897,21 € | 167.822,85 € |
| Zuführung | 0,00 € | 0,00 € | 0,00 € | 144.925,64 € | 0,00 € |
| Umbuchung | -2.125,51 € | -11.919,67 € | -691,38 € | 0,00 € | -63.728,52 € |
| Auflösung | 0,00 € | 0,00 € | 0,00 € | 0,00 € | 0,00 € |
| Abgang | 0,00 € | 0,00 € | 0,00 € | 0,00 € | 0,00 € |
| Stand 31.12. | 35.508,26 € | 23.588,59 € | 22.897,21 € | 167.822,85 € | 104.094,33 € |

5.6.1. Sonderposten zum Anlagevermögen

Im Sanierungsgebiet Wohnumfeld wird kein Anlagevermögen ausgewiesen. Aus diesem Grund wird auch kein Sonderposten zum Anlagevermögen ausgewiesen.

5.6.1.1. Sonstige Sonderposten

Die Zuwendungen von Bund, Land, Gemeinde und Dritten zur Finanzierung von Maßnahmen an privat nutzbaren und öffentlichen werden als sonstige Sonderposten ausgewiesen.

Noch nicht verwendete Anteile aus Zuwendungen werden als Anzahlungen auf Sonderposten verbucht.

| Gliederungs- ziffer | Bezeichnung | Saldovortrag | Bewegungen | Stand zum 31.12. des Haushaltsjahres |
|------------------------|---|-------------------|-------------------|---|
| 2.4. | Sopo öffentlich nutzbare Objekte Bund | 6.793,41 | 0,00 | 6.793,41 |
| | Sopo öffentlich nutzbare Objekte Land | 6.793,40 | 0,00 | 6.793,40 |
| | Anzahlungen auf sonstige Sonderposten Bund | 50.251,15 | -20.763,18 | 29.487,97 |
| | Anzahlungen auf sonstige Sonderposten Land | 50.251,14 | -20.763,18 | 29.487,96 |
| | Anzahlungen auf sonstige Sonderposten Gemeinde | 53.733,75 | -22.202,16 | 31.531,59 |
| | Summe | 167.822,85 | -63.728,52 | 104.094,33 |

Der Fehlbetrag des Ergebnishaushaltes in Höhe von 63.728,52 € wurde durch die Umbuchung aus den Anzahlungen auf sonstige Sonderposten ausgeglichen.

5.7. Rückstellungen

Im Haushaltsjahr 2021 werden keine Rückstellungen abgebildet.

5.8. Verbindlichkeiten

| Gliederungs- ziffer | Bezeichnung | Saldovortrag | Bewegungen | Stand zum 31.12. des Haushaltsjahres |
|--------------------------------|---|---------------------|-------------------|---|
| 4 | Verbindlichkeiten | 41.438,07 | 0,00 | 41.438,07 |
| 4.5 | Verbindlichkeiten aus Lieferungen und Leistungen | 0,00 | 0,00 | 0,00 |
| 4.10 | Verbindlichkeiten gegenüber dem sonstigen öffentlichen Bereich | 41.438,07 | 0,00 | 41.438,07 |
| 4.10.2 | Sonstige Verbindlichkeiten gegenüber dem sonstigen öffentlichen Bereich | 41.438,07 | 0,00 | 41.438,07 |

Die Verbindlichkeiten wurden gemäß § 33 Abs. 6 GemHVO-Doppik zum Rückzahlungsbetrag angesetzt. Die Eigenanteile der Stadt Eggesin werden als Anzahlungen für öffentlich nutzbare Objekte und damit als Verbindlichkeiten gegenüber dem sonstigen öffentlichen Bereich ausgewiesen.

5.9 Rechnungsabgrenzungsposten

Passive Rechnungsabgrenzungsposten werden nicht ausgewiesen.

6. Angaben zur Ergebnisrechnung

| Ertrags- und Aufwandsarten | Gesamt-ermächtigungen 2021 | Ist-Ergebnis 2021 | Vergleich Gesamtermächtigungen/Ist 2021 | 2021 | Ergebnis 2020 | Ergebnis-Veränderung zu 2020 | 2021 / 2020 | Ermächtigungsübertragung in Haushalts-folgejahre |
|---|----------------------------|--------------------|---|------|-------------------|------------------------------|-------------|--|
| + Zuwendungen, allgemeine Umlagen und sonstige Transfererträge | 0,00 | 209.924,02 | 209.924,02 | ↑ | 24.105,94 | 185.818,08 | ↑ | 0,00 |
| + Zinserträge und sonstige Finanzerträge | 0,00 | 0,00 | 0,00 | | 44,60 | -44,60 | ↓ | 0,00 |
| Summe der Erträge (Summe der Nummern 1 bis 9) | 0,00 | 209.924,02 | 209.924,02 | ↑ | 24.150,54 | 185.773,48 | ↑ | 0,00 |
| - Aufwendungen für Sach- und Dienstleistungen | 0,00 | -209.924,02 | -209.924,02 | ↓ | -24.150,54 | -185.773,48 | ↓ | 0,00 |
| - Sonstige Aufwendungen | 0,00 | 0,00 | 0,00 | | 0,00 | 0,00 | | 0,00 |
| Summe der Aufwendungen (Summe der Nummern 11 bis 18) | 0,00 | -209.924,02 | -209.924,02 | ↓ | -24.150,54 | -185.773,48 | ↓ | 0,00 |
| Jahresergebnis (Jahresüberschuss/Jahresfehlbetrag) vor Veränderung der Rücklagen (Saldo der Nummern 10 und 19) Nummer 24) | 0,00 | 0,00 | 0,00 | | 0,00 | 0,00 | | 0,00 |
| Jahresergebnis (Jahresüberschuss/Jahresfehlbetrag, Nummer 20 zuzüglich Nummer 22 und 24, abzüglich Nummern 21 und 23) | 0,00 | 0,00 | 0,00 | | 0,00 | 0,00 | | 0,00 |

Da das städtebauliche Sondervermögen Wohnumfeld bereits im Jahre 2020 abgerechnet sein und keine Zahlungen mehr erfolgen sollten, waren keine Planzahlen in Ansatz gebracht worden. Das Jahresergebnis belief sich auf 0,00 €. Bei folgenden Positionen der Ergebnisrechnung wurden dennoch Buchungen vorgenommen.

- Zuwendungen, allgemeine Umlagen u. sonstige Transfererträge in Höhe von 209.924,02 €
 - Die Zuwendungen aus Städtebauliche Sondervermögen waren nicht geplant worden, Zuwendungen wurden wie folgt gebucht:
 - Zuwendungen vom Bund 69.374,65 € (davon 20.763,18 € aus Umbuchungen, 48.611,47 € aus Einzahlungen in 2021 laut Baubuch)
 - Zuwendungen vom Land 69.374,63 € (davon 20.763,18 € aus Umbuchungen, 48.611,4 € aus Einzahlungen in 2021 laut Baubuch)

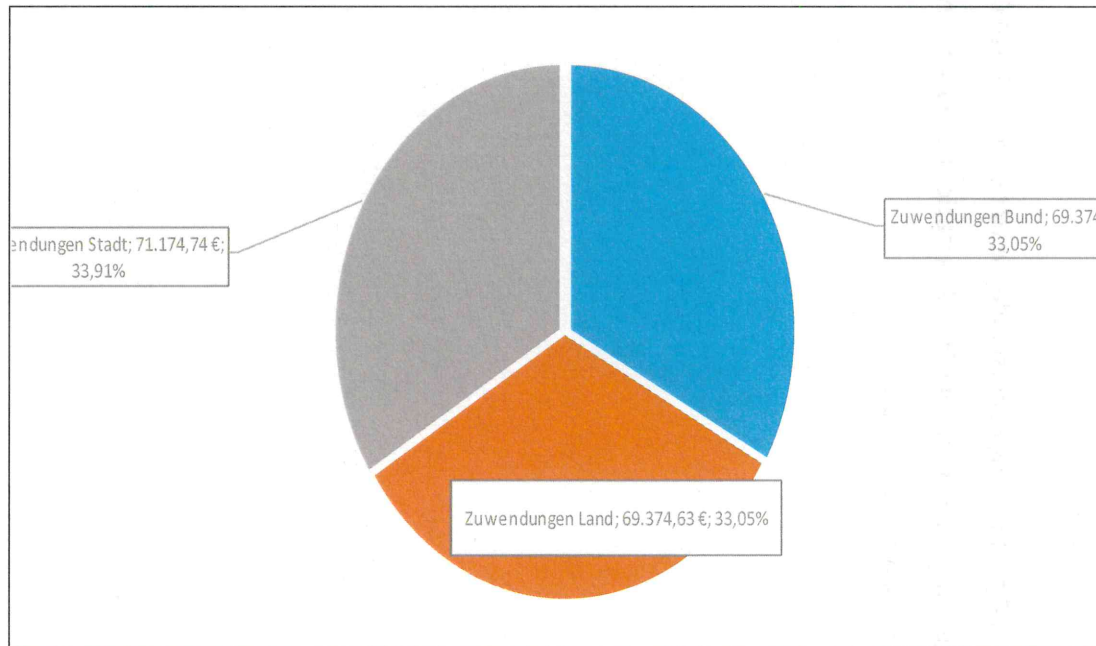
Zuwendungen von der Gemeinde 71.174,74 € (davon 22.202,16 € aus Umbuchungen, 48.972,58 € aus Einzahlungen in 2021 laut Baubuch)

2. Außerplanmäßige Mehraufwendungen bei Aufwendungen für Sach- und Dienstleistungen entstanden in Höhe von 209.924,02 €.
- Wie oben bereits erläutert waren für 2021 keine Planungen mehr vorgenommen worden, die Abrechnung des Baubuches ergab, das 209.924,02 € an Sach- und Dienstleistungen ausgegeben wurden. Diese teilen sich wie folgt:

| | |
|--------------------------------|--------------|
| - Städtebauliche Planung | 7.251,47 € |
| - Vergütung Sanierungsträger | 42.639,38 € |
| - Beseitigung baulicher Anlage | 159.729,24 € |
| - Sonstige Aufwendungen | 303,93 € |

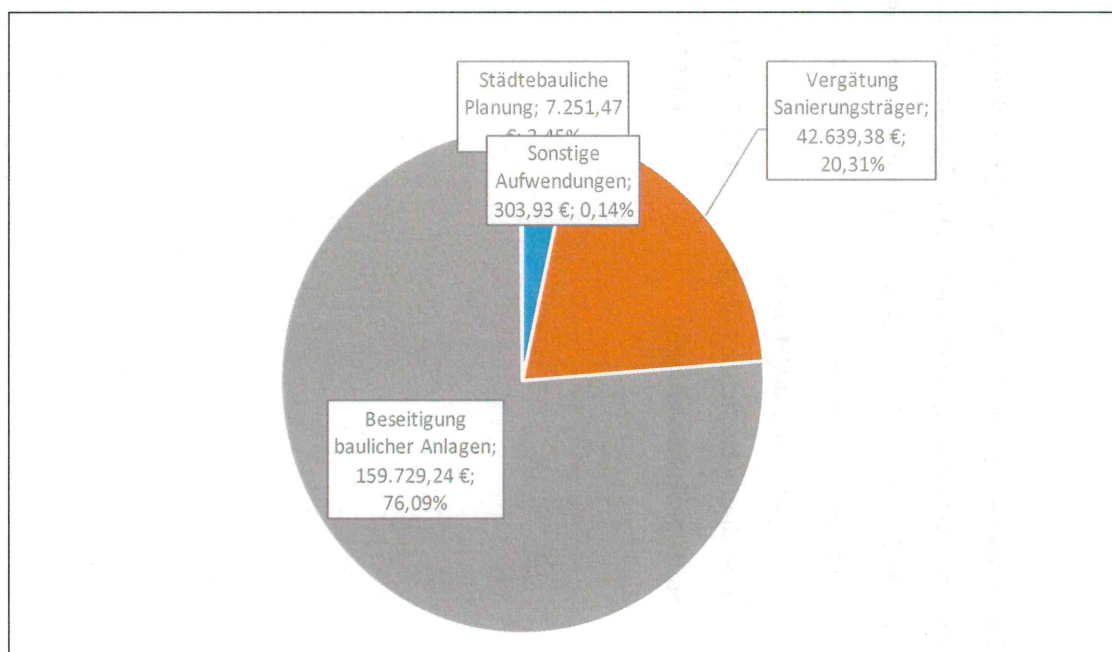
6.1. Entwicklung der Erträge

Die nachfolgende Grafik gibt einen Überblick über die Verteilungsverhältnisse der Erträge.



6.2. Entwicklung der Aufwendungen

Da nur Aufwendungen für Sach- und Dienstleistungen zu verzeichnen waren, sollen die Verteilungsverhältnisse dieser in der folgenden Grafik dargestellt werden.



7. Angaben zur Finanzrechnung

| Einzahlungs- und Auszahlungenarten | Gesamt-ermächtigungen 2021 | Ist-Ergebnis 2021 | Vergleich Gesamtermächtigungen/ist 2021 | 2021 / 2020 | Ergebnis 2020 | Ergebnisveränderung zu 2020 | 2021 / 2020 | Ermächtigungsübertragung in Haushaltsfolgejahre |
|---|----------------------------|--------------------|---|-------------|-------------------|-----------------------------|-------------|---|
| + Zuwendungen, allgemeine Umlagen und sonstige Transfereinzahlungen | 0,00 | 209.924,02 | 209.924,02 | ↑ | 24.105,94 | 185.818,08 | ↑ | 0,00 |
| + Zinseinzahlungen und sonstige Finanzeinzahlungen | 0,00 | 0,00 | 0,00 | | 48,89 | -48,89 | ↓ | 0,00 |
| + Sonstige laufende Einzahlungen | 0,00 | 0,00 | 0,00 | | 0,00 | 0,00 | | 0,00 |
| Summe der laufenden Einzahlungen (Summe der Nummern 1 bis 8) | 0,00 | 209.924,02 | 209.924,02 | ↑ | 24.154,83 | 185.769,19 | ↑ | 0,00 |
| - Auszahlungen für Sach- und Dienstleistungen | 0,00 | -209.924,02 | -209.924,02 | ↓ | -24.150,54 | -185.773,48 | ↓ | 0,00 |
| - Sonstige laufende Auszahlungen | 0,00 | 0,00 | 0,00 | | 0,00 | 0,00 | | 0,00 |
| Summe der laufenden Auszahlungen (Summe der Nummern 10 bis 16) | 0,00 | -209.924,02 | -209.924,02 | ↓ | -24.150,54 | -185.773,48 | ↓ | 0,00 |
| Jahresbezogener Saldo der laufenden Ein- und Auszahlungen vor planmäßiger Tilgung (Saldo der Nummern 9 und 17) | 0,00 | 0,00 | 0,00 | | 4,29 | -4,29 | ↓ | 0,00 |
| + Einzahlungen aus Investitionszuwendungen | 0,00 | 0,00 | 0,00 | | 0,00 | 0,00 | | 0,00 |
| + Einzahlungen aus Beiträgen und ähnlichen Entgelten | 0,00 | 0,00 | 0,00 | | 144.925,64 | -144.925,64 | ↓ | 0,00 |
| Summe der Einzahlungen aus Investitionstätigkeit (Summe der Nummern 19 bis 23) | 0,00 | 0,00 | 0,00 | | 144.925,64 | -144.925,64 | ↓ | 0,00 |
| - Auszahlungen für Anlagevermögen | 0,00 | -63.728,52 | -63.728,52 | ↓ | 0,00 | -63.728,52 | ↓ | 0,00 |
| - Sonstige Investitionsauszahlungen | 0,00 | 0,00 | 0,00 | | 0,00 | 0,00 | | 0,00 |
| Summe der Auszahlungen aus Investitionstätigkeit (Summe der Nummern 25 bis 27) | 0,00 | -63.728,52 | -63.728,52 | ↓ | 0,00 | -63.728,52 | ↓ | 0,00 |
| Saldo der Ein- und Auszahlungen aus Investitionstätigkeit (Saldo der Nummern 24 und 28) | 0,00 | -63.728,52 | -63.728,52 | ↓ | 144.925,64 | -208.658,45 | ↓ | 0,00 |
| Finanzmittelüberschuss / Finanzmittelfehlbetrag (Summe der Nummern 18 und 29) | 0,00 | -63.728,52 | -63.728,52 | ↓ | 0,00 | -208.658,45 | ↓ | 0,00 |
| Saldo der durchlaufenden Gelder und ungeklärten Zahlungsvorgängen | 0,00 | 0,00 | 0,00 | | 0,00 | 0,00 | | 0,00 |
| Veränderung der liquiden Mittel und Kassenkredite (Summe der Nummern 30, 34 und 35) | 0,00 | -63.728,52 | -63.728,52 | ↓ | 144.929,64 | -208.658,45 | ↓ | 0,00 |
| Jahresbezogener Saldo der laufenden Ein- und Auszahlungen (Saldo der Nummern 18 und 32) | 0,00 | 0,00 | 0,00 | | 4,29 | -4,29 | ↓ | 0,00 |

Der Finanzüberschuss für das Städtebauliche Sondervermögen im Jahr 2021 beträgt ./63.728,52 €.
Erhebliche Abweichungen zum Ergebnishaushalt gab es nicht.

7.1. Entwicklung des Saldos der laufenden Einzahlungen- und Auszahlungen

| | 31.12.2018 | 31.12.2019 | 31.12.2020 | 31.12.2021 |
|---------------------------------|--------------|--------------|-------------|--------------|
| Einzahlungen | 0,00 € | 109.195,14 € | 24.154,83 € | 209.924,02 € |
| Auszahlungen | 11.919,67 € | 109.886,52 € | 24.150,54 € | 209.924,02 € |
| Saldo der Ein- und Auszahlungen | -11.919,67 € | -691,38 € | 4,29 € | 0,00 € |

7.2. Entwicklung des Saldos der Einzahlungen und Auszahlungen aus Investitionstätigkeit

Der Saldo der Ein- und Auszahlungen aus Investitionstätigkeit beträgt -63.728,52 €. Die Mittel wurden zur Deckungen der laufenden Ein- und Auszahlungen verwendet.

8. Wesentliche Abweichungen von den Planansätzen

Die folgende Übersicht zeigt die Haushaltsüberschreitungen ab einer Wertgrenze von 300 € im Haushaltsjahr 2021.

| Sachkonto | Bezeichnung | Endgültiges Anordnungssoll | Ansatz Gen.Nachtrag Haushaltsreste Sollübertrag | Mehrausgaben |
|-----------|-------------------------------|----------------------------|---|--------------|
| 52611400 | Städtebauliche Planung | 7.251,47 | 0,00 | -7.251,47 |
| 52612200 | Vergütung Sanierungsträger | 42.639,38 | 0,00 | -42.639,38 |
| 52641000 | Beseitigung baulicher Anlagen | 159.729,24 | 0,00 | -159.729,24 |
| 52696000 | Sonstige Aufwendungen | 303,93 | 0,00 | -303,93 |

9. Sonstige Angaben

- Ausgleich von Kostenunterdeckungen**

Das städtebauliche Sondervermögen führt keine kostenrechnenden Einrichtungen.

- Trägerschaften bei Sparkassen, die nicht bilanziert sind**

Es liegen keine Trägerschaften bei Sparkassen vor.

- Währungsumrechnungen**

Zum Bilanzstichtag lagen keine Posten vor, die auf fremde Währung lauten oder ursprünglich auf fremde Währungen lauteten.

- Drohende finanzielle Belastungen, für die keine Rückstellungen gebildet wurden**

Das städtebauliche Sondervermögen hat keine drohenden finanziellen Belastungen, für die Rückstellungen gebildet werden müssten.

- **Finanzielle Verpflichtungen aus Leasingverträgen und kreditähnlichen Rechtsgeschäften**

Es bestehen keine Verpflichtungen aus Leasingverträgen und kreditähnlichen Rechtsgeschäften.

- **Haftungsverhältnisse aus der Bestellung von Sicherheiten für fremde Verbindlichkeiten**

Haftungsverhältnisse aus der Bestellung von Sicherheiten für Dritte bestehen nicht.

- **Sonstige Haftungsverhältnisse**

Es bestehen keine weiteren Haftungsverhältnisse.

- **In Anspruch genommene Verpflichtungsermächtigungen, die noch keine Verbindlichkeiten begründen**

Verpflichtungsermächtigungen wurden nicht gebildet.

- **Sonstige Sachverhalte, aus denen sich finanzielle Verpflichtungen ergeben können**

Sind nicht bekannt.

- **Subsidiärhaftung aus der Zusatzversorgung der Arbeitnehmer**

Eine Subsidiärhaftung aus der Zusatzversorgung von Arbeitnehmern besteht nicht.

- **Derivative Finanzinstrumente**

Das städtebauliche Sondervermögen verfügt über keine derivativen Finanzinstrumente.

- **Beteiligungen**

Es besteht kein Anteilsbesitz.

- **Organisationen, für die die Stadt uneingeschränkt haftet**

entfällt

- **Mitgliedschaften**

Wesentliche Mitgliedschaften bestehen nicht.

- **Sonstige wesentliche Verträge**

Verpflichtende Verträge

Sanierungsvertrag mit der Stadt Eggesin

- **Personalbestand**

Im Sondervermögen wird kein Personal beschäftigt.

10. Beurteilung der Haushaltslage

11.1. Vorgänge von besonderer Bedeutung nach dem Schluss des Haushaltsjahres

Vorgänge von besonderer Bedeutung nach dem Schluss des Haushaltsjahres bestehen nicht.

11.2. Prognosebericht

Die besonders wichtige Maßnahme - Abbruch der Hans –Fischer-Straße 21 – wurde im Jahr 2021 durchgeführt. Weitere Anträge auf Verlängerung der Städtebaulichen Maßnahme wurden nicht bewilligt.

11.3. Risikobericht und Ausblick

Eine weitere Verlängerung der Frist zur Abrechnung des städtebaulichen Sondervermögens und damit auch weitere Maßnahmen bedeuten jeweils einen gemeindlichen Eigenanteil bereitzustellen.

Die Eigenanteile können derzeit nicht beziffert werden und sind abhängig von den zukünftig bewilligten Fördermitteln.

Eggesin, 01.07.2022

Jesse
Bürgermeister

15.000,00 €

10.000,00 €

5.000,00 €

Forderungsübersicht 2021

| Posten | Art (gemäß § 47 Absatz 4 Nummer 2.2 GemHVO-Doppik) | Forderungen zum 31.12.2021 | | | Nominalwert | kumulierte Wert- berichtigungen zum 31.12.2021 | Bilanzwert zum 31.12.2021 | Bilanzwert zum 31.12.2020 |
|--------------|---|------------------------------|---|-----------------------------|-------------|--|---------------------------------|---------------------------------|
| | | davon mit einer Restlaufzeit | | | | | | |
| | | bis zu einem Jahr | von über einem bis zu fünf Jahren | von mehr als fünf Jahren | | | | |
| | | in EUR | | | | | | |
| | | 1 | 2 | 3 | 4 | 5 | 6 | 7 |
| 2.2.1 | Öffentlich-rechtliche Forderungen, Forderungen aus Transferleistungen | 0,00 | 0,00 | 0,00 | 0,00 | 0,00 | 0,00 | 0,00 |
| | darunter: | | | | | | | |
| | a) Gebührenforderungen | 0,00 | 0,00 | 0,00 | 0,00 | 0,00 | 0,00 | 0,00 |
| | b) Beitragsforderungen | 0,00 | 0,00 | 0,00 | 0,00 | 0,00 | 0,00 | 0,00 |
| | c) Steuerforderungen | 0,00 | 0,00 | 0,00 | 0,00 | 0,00 | 0,00 | 0,00 |
| | darunter: | | | | | | | |
| | aa) Grundsteuer | 0,00 | 0,00 | 0,00 | 0,00 | 0,00 | 0,00 | 0,00 |
| | bb) Gewerbesteuer | 0,00 | 0,00 | 0,00 | 0,00 | 0,00 | 0,00 | 0,00 |
| | cc) Sonstige | 0,00 | 0,00 | 0,00 | 0,00 | 0,00 | 0,00 | 0,00 |
| | d) Forderungen aus Transferleistungen | 0,00 | 0,00 | 0,00 | 0,00 | 0,00 | 0,00 | 0,00 |
| | e) Sonstige öffentlich-rechtliche Forderungen | 0,00 | 0,00 | 0,00 | 0,00 | 0,00 | 0,00 | 0,00 |
| 2.2.2 | Privatrechtliche Forderungen aus Lieferung und Leistungen | 0,00 | 0,00 | 0,00 | 0,00 | 0,00 | 0,00 | 0,00 |
| 2.2.3 | Forderungen gegen verbundene Unternehmen | 0,00 | 0,00 | 0,00 | 0,00 | 0,00 | 0,00 | 0,00 |
| 2.2.4 | Forderungen gegen Unternehmen, mit denen ein Beteiligungsverhältnis besteht | 0,00 | 0,00 | 0,00 | 0,00 | 0,00 | 0,00 | 0,00 |
| 2.2.5 | Forderungen gegen Sondervermögen, Zweckverbände, Anstalten des öffentlichen Rechts, rechtsfähige kommunale Stiftungen | 0,00 | 0,00 | 0,00 | 0,00 | 0,00 | 0,00 | 0,00 |
| 2.2.6 | Forderungen gegen den sonstigen öffentlichen Bereich: | 0,00 | 0,00 | 0,00 | 0,00 | 0,00 | 0,00 | 0,00 |
| 2.2.6.1 | Forderungen aus dem gemeinsamen Zahlungsmittelbestand | 0,00 | 0,00 | 0,00 | 0,00 | 0,00 | 0,00 | 0,00 |
| 2.2.6.2 | Sonstige Forderungen gegen den sonstigen öffentlichen Bereich | 0,00 | 0,00 | 0,00 | 0,00 | 0,00 | 0,00 | 0,00 |
| 2.2.7 | Sonstige Vermögensgegenstände | 0,00 | 0,00 | 0,00 | 0,00 | 0,00 | 0,00 | 0,00 |
| 2.2 | Summe Forderungen und sonstige Vermögensgegenstände | 0,00 | 0,00 | 0,00 | 0,00 | 0,00 | 0,00 | 0,00 |

Verbindlichkeitenübersicht zum 31.12.2021

| Posten | Art (gemäß § 47 Absatz 5 Nummer 4 GemHVO-Doppik) | Verbindlichkeiten zum 31.12.2021 mit einer Restlaufzeit | | | Stand zum 31.12.2021 (Bilanzwert) | Stand zum 31.12.2020 (Bilanzwert) |
|----------|---|---|---|-----------------------------|---|---|
| | | bis zu einem Jahr | von über einem bis zu fünf Jahren | von mehr als fünf Jahren | in EUR | |
| 4.1 | Anleihen | 0,00 | 0,00 | 0,00 | 0,00 | 0,00 |
| 4.2 | Verbindlichkeiten aus Kreditaufnahmen davon: | 0,00 | 0,00 | 0,00 | 0,00 | 0,00 |
| 4.2.1 | Verbindlichkeiten aus Kreditaufnahmen für Investitionen und Investitionsförderungsmaßnahmen | 0,00 | 0,00 | 0,00 | 0,00 | 0,00 |
| 4.2.2 | Verbindlichkeiten aus Kreditaufnahmen zur Sicherung der Zahlungsfähigkeit | 0,00 | 0,00 | 0,00 | 0,00 | 0,00 |
| 4.3 | Verbindlichkeiten aus Vorgängen, die Kreditaufnahmen wirtschaftlich gleichkommen | 0,00 | 0,00 | 0,00 | 0,00 | 0,00 |
| 4.4 | Erhaltene Anzahlungen auf Bestellungen | 0,00 | 0,00 | 0,00 | 0,00 | 0,00 |
| 4.5 | Verbindlichkeiten aus Lieferungen und Leistungen | 0,00 | 0,00 | 0,00 | 0,00 | 0,00 |
| 4.6 | Verbindlichkeiten aus Transferleistungen | 0,00 | 0,00 | 0,00 | 0,00 | 0,00 |
| 4.7 | Verbindlichkeiten gegenüber verbundenen Unternehmen | 0,00 | 0,00 | 0,00 | 0,00 | 0,00 |
| 4.8 | Verbindlichkeiten gegenüber Unternehmen, mit denen ein Beteiligungsverhältnis besteht | 0,00 | 0,00 | 0,00 | 0,00 | 0,00 |
| 4.9 | Verbindlichkeiten gegenüber Sondervermögen mit Sonderrechnung, Zweckverbänden, Anstalten des öffentlichen Rechts, rechtsfähigen kommunalen Stiftungen | 0,00 | 0,00 | 0,00 | 0,00 | 0,00 |
| 4.10 | Verbindlichkeiten gegenüber dem sonstigen öffentlichen Bereich | 41.438,07 | 0,00 | 0,00 | 41.438,07 | 41.438,07 |
| 4.10.1 | Verbindlichkeiten aus dem gemeinsamen Zahlungsmittelbestand | 0,00 | 0,00 | 0,00 | 0,00 | 0,00 |
| 4.10.2 | Sonstige Verbindlichkeiten gegenüber dem sonstigen öffentlichen Bereich | 41.438,07 | 0,00 | 0,00 | 41.438,07 | 41.438,07 |
| 4.11 | Sonstige Verbindlichkeiten | 0,00 | 0,00 | 0,00 | 0,00 | 0,00 |
| 4 | Summe der Verbindlichkeiten | 41.438,07 | 0,00 | 0,00 | 41.438,07 | 41.438,07 |

| Übersicht über die Zusammensetzung und Entwicklung des Saldos der liquiden Mittel und der Kredite zur Sicherung der Zahlungsfähigkeit im Haushaltsjahr | | | | | |
|---|--|--------------------------------|---|--|---------------|
| Nr. | 31.12.2020 | laufende Ein- und Auszahlungen | Ein- und Auszahlungen aus Investitionstätigkeit | durchlaufende Gelder und ungeklärte Zahlungsvorgänge | Summe |
| | | in € | | | |
| | | 1 | 2 | 3 | 4 |
| 1 ¹ | Liquide Mittel zum 31. Dezember des Haushaltsvorjahres (§ 47 Absatz 4 Nummer 2.4 GemHVO-Doppik) | | | | 209.260,82 € |
| 2 ² | Kredite zur Sicherung der Zahlungsfähigkeit zum 31. Dezember des Haushaltsvorjahres | | | | |
| 3 | Saldo der liquiden Mittel und der Kredite zur Sicherung der Zahlungsfähigkeit zum 31. Dezember des Haushaltsvorjahres | - 129.737,85 € | 338.998,67 € | - € | 209.260,82 € |
| 4 | + Korrektur des Vortrages | | | | |
| 5 | Bereinigter Saldo der liquiden Mittel und der Kredite zur Sicherung der Zahlungsfähigkeit zum 31. Dezember des Haushaltsvorjahres | - 129.737,85 € | 338.998,67 € | - € | 209.260,82 € |
| 6 | + Saldo der ordentlichen und außerordentlichen Ein- und Auszahlungen (§ 3 Absatz 1 Satz 1 Nummer 22 GemHVO-Doppik) | - € | | | - € |
| 7 | - Planmäßige Tilgung von Krediten für Investitionen und Investitionsförderungsmaßnahmen (§ 3 Absatz 1 Satz 1 Nummer 42 GemHVO-Doppik) | - € | | | - € |
| 8 | + Saldo der Ein- und Auszahlungen aus Investitionstätigkeit (§ 3 Absatz 1 Satz 1 Nummer 39 GemHVO-Doppik) | | - 63.728,52 € | | - 63.728,52 € |
| 9 | + Saldo der Ein- und Auszahlungen aus Krediten für Investitionen und Investitionsförderungsmaßnahmen (ohne planmäßige Tilgung) | | - € | | - € |
| 10 | + Saldo der durchlaufenden Gelder und ungeklärten Zahlungsvorgänge (§ 3 Absatz 1 Satz 1 Nummer 45 GemHVO-Doppik) | | | 0 | - € |
| 11 | Saldo der liquiden Mittel und der Kredite zur Sicherung der Zahlungsfähigkeit zum 31. Dezember des Haushaltsjahres | - 129.737,85 € | 275.270,15 € | - € | 145.532,30 € |
| Kontrollrechnung: | | | | | |
| 12 | Liquide Mittel zum 31. Dezember des Haushaltsjahres (§ 47 Absatz 4 Nummer 2.4 GemHVO-Doppik) | | | | 145.532,40 € |
| 13 | - Kredite zur Sicherung der Zahlungsfähigkeit zum 31. Dezember des Haushaltsjahres | | | | - € |
| 14 | Saldo der liquiden Mittel und der Kredite zur Sicherung der Zahlungsfähigkeit zum 31. Dezember des Haushaltsjahres | | | | 145.532,40 € |

- 1 Ämter weisen neben den liquiden Mitteln auch die Forderungen gemäß § 47 Absatz 4 Nummer 2.2.6.1 GemHVO-Doppik aus.
- Amtsangehörige Gemeinden weisen die Forderungen gemäß § 47 Absatz 4 Nummer 2.2.6.1 GemHVO-Doppik aus.
- 2 Neben den Verbindlichkeiten gemäß § 47 Absatz 5 Nummer 4.2.2 GemHVO-Doppik sind auch die Verbindlichkeiten gemäß § 47 Absatz 5 Nummer 4.3 und 4.7 bis 4.10 GemHVO-Doppik auszuweisen, soweit diese Verbindlichkeiten aus Kreditaufnahmen zur Sicherung der Zahlungsfähigkeit enthalten. Der auszuweisende Betrag entspricht dem Betrag in Muster 4a zu § 1 Nummer 3 GemHVO-Doppik, Spalte 1, Zeile 14.2.

Vollständigkeitserklärung

Jahresabschluss für das Haushaltsjahr

2021

Gegenüber dem Rechnungsprüfungsamt des Amtes „Am Stettiner Haff“ erkläre ich als Bürgermeister der geschäftsführenden Gemeinde, Folgendes:

A. Aufklärungen und Nachweise

Die Aufklärungen und Nachweise, um die Sie mich gemäß § 3 Abs. 6 KPG gebeten haben, und die Nachweise und Informationen, die darüber hinaus für eine ordnungsgemäße Prüfung erforderlich sind, habe ich Ihnen vollständig und nach bestem Wissen und Gewissen gegeben. Als Auskunftspersonen habe ich Ihnen die nachfolgend aufgeführten Personen benannt:

Frau Becker – stellv. Leiterin Kämmerei- und Hauptamt

Frau Trampe – Kassenleiterin

Frau Mattheè – MA Geschäftsbuchführung

Herr Zobel – MA Haushaltsplanung

Frau Preuß – MA Anlagenbuchhaltung

Diese Personen sind gemäß Dienstanweisung verpflichtet, Ihnen alle erforderlichen und alle gewünschten Auskünfte und Nachweise richtig und vollständig zu geben.

B. Bücher und Schriften

1. Ich bin meiner Verantwortung zur Einrichtung eines den gesetzlichen Vorschriften entsprechenden rechnungslegungsbezogenen internen Kontrollsystems nachgekommen. Dazu gehören die Einhaltung der Grundsätze ordnungsmäßiger Buchführung sowie Maßnahmen zur Verhinderung und Aufdeckung von wesentlichen Täuschungen und Vermögensschädigungen.
2. Ich habe dafür Sorge getragen, dass Ihnen die Bücher, Belege und Schriften, auch soweit sie IT-gestützt geführt werden, vollständig zur Verfügung gestellt worden sind. Zu den Schriften gehören insbesondere auch vertragliche Vereinbarungen mit fremden Rechenzentren, Dienst-, Arbeitsanweisungen und sonstige Organisationsunterlagen, die zum Verständnis der Rechnungslegung erforderlich sind. Zu den Belegen gehören alle für die richtige und vollständige Ermittlung der Ansprüche und Verpflichtungen zu Grunde zu legenden Nachweisen (begründende Unterlagen).
3. In den vorgelegten Büchern sind alle Geschäftsvorfälle erfasst, die für das oben genannte Haushaltsjahr buchungspflichtig geworden sind. Wesentliche Änderungen des Buchführungssystems einschließlich des rechnungslegungsbezogenen IT-Systems waren im Berichtsjahr nicht zu verzeichnen.
4. Die nach der Gemeindehaushaltsverordnung und der Gemeindegassenverordnung erforderlichen Dienst- und Arbeitsanweisungen wurden erlassen und sind in aktueller Fassung vorgelegt.
5. Die Grundsätze ordnungsmäßiger DV-gestützter Buchführungssysteme wurden beachtet.
6. Im Bereich des doppelten Rechnungswesens werden eigene EDV-Anlagen eingesetzt. Abrechnungen im Bereich des Rechnungswesens sind auf der Grundlage der organisatorischen Vorkehrungen und Kontrollen nur nach den Ihnen zur Verfügung gestellten Programmen und den aufgezeichneten Bedienungseingriffen bzw. den Ihnen vorgelegten Dienst- und Arbeitsanweisungen sowie Organisationsunterlagen durchgeführt worden und auf der Grundlage der vertraglichen Vereinbarungen mit fremden Rechenzentren entsprechend den gesetzlichen Anforderungen durchgeführt worden (Wohngeld).
7. Ich habe sichergestellt, dass im Rahmen der gesetzlichen Aufbewahrungspflichten und -fristen auch die nicht ausgedruckten Daten jederzeit verfügbar sind und innerhalb angemessener Frist lesbar gemacht und maschinell ausgewertet werden können, und zwar die Buchungen in kontenmäßiger Ordnung.


C. Jahresabschluss und Anlagen zum Jahresabschluss

1. Unter Berücksichtigung der maßgebenden Rechnungslegungsgrundsätze sind in dem von Ihnen zu prüfenden Jahresabschluss alle bilanzierungspflichtigen Vermögensgegenstände, Sonderposten, Rückstellungen, Verbindlichkeiten und Abgrenzungen berücksichtigt. Sämtliche Aufwendungen und Erträge sowie Einzahlungen und Auszahlungen sind enthalten. Alle erforderlichen Angaben wurden nach den einschlägigen Rechtsvorschriften gemacht.
2. Bewertungserhebliche Umstände sowie für die Rechnungslegung relevante Ereignisse nach dem Bilanzstichtag haben sich nicht ergeben.
3. Besondere Umstände, die der Fortführung der Verwaltungstätigkeit oder von Teilen der Verwaltungstätigkeit oder der Vermittlung eines den tatsächlichen Verhältnissen entsprechenden Bildes der Vermögens-, Finanz- und Ertragslage entgegenstehen könnten bestehen nicht.
4. Eine Übersicht über
alle Unternehmen, mit denen die Gemeinde im Haushaltsjahr verbunden war,
alle Unternehmen, mit denen im Haushaltsjahr ein Beteiligungsverhältnis bestanden hat,
alle Zweckverbände, in denen die Gemeinde im Haushaltsjahr Mitglied war,
wurden im Anhang dargestellt.
5. Ausleihungen, Forderungen oder Verbindlichkeiten (einschließlich Eventualverbindlichkeiten) gegenüber den o.g. Tochterorganisationen und nahestehenden Personen bestanden am Abschlussstichtag nicht.
6. Ich habe Ihnen alle uns bekannten abgeschlossenen Verträge mit Tochterorganisationen und nahestehenden Personen mitgeteilt.
7. Nicht zu marktüblichen Bedingungen zustande gekommene wesentliche Geschäfte mit Tochterorganisationen und nahe stehenden Personen, einschließlich der Angaben zur Art der Beziehung, zum Wert der Geschäfte sowie weiterer Angaben, die für die Beurteilung der Finanzlage notwendig sind, bestehen nicht.
8. Verbindlichkeiten aus Gewährleistungsverträgen sowie Haftungsverhältnisse aus der Bestellung von Sicherheiten für fremde Verbindlichkeiten bestanden am Abschlussstichtag nur in der Höhe, in der sie aus dem Jahresabschluss ersichtlich sind.
9. Patronatserklärungen und Bürgschaften, die nicht aus dem Jahresabschluss ersichtlich sind, bestanden am Abschlussstichtag nicht.
10. Besicherungen von Verbindlichkeiten (einschließlich Eventualverbindlichkeiten) durch Pfandrechte und ähnliche Rechte bestanden am Abschlussstichtag nicht.
11. Gewährte Vorschüsse, Kredite sowie eingegangene Haftungsverhältnisse, die unter § 48 Abs. 2 GemHVO-Doppik fallen, bestanden am Abschlussstichtag nicht.
12. Rückgabeverpflichtungen für in der Bilanz ausgewiesene Vermögensgegenstände sowie Rücknahmeverpflichtungen für nicht in der Bilanz ausgewiesene Vermögensgegenstände bestanden am Abschlussstichtag nicht.
13. Bewertungseinheiten wurden nur in dem Umfang gebildet, in dem sie aus dem Jahresabschluss ersichtlich / im Anhang angegeben sind.
14. Nicht in der Bilanz enthaltene Geschäfte, die für die Beurteilung der Finanzlage notwendig sind (z.B. Factoring, unechte Pensionsgeschäfte, Konsignationslagervereinbarungen, Forderungsverbriefungen über gesonderte Gesellschaften oder nicht rechtsfähige Einrichtungen, die Verpfändung von Aktiva, Operating-Leasing-Verträge sowie die Auslagerung von betrieblichen Funktionen) bestanden am Abschlussstichtag nicht.
15. Rechtsstreitigkeiten und sonstige Auseinandersetzungen, die für die Beurteilung der wirtschaftlichen Lage der Gemeinde von Bedeutung sind, lagen am Abschlussstichtag und liegen auch zurzeit nicht vor.
16. Störungen oder wesentliche Mängel des Internen Kontrollsystems lagen und liegen auch zurzeit nicht vor.
17. Die Ergebnisse meiner Beurteilung von Risiken, dass der Jahresabschluss und die Anlagen zum Jahresabschluss wesentliche falsche Angaben aufgrund von Täuschungen und Vermögensschädigungen enthalten könnten,
Ich habe keine Kenntnis hierüber.
18. Alle mir bekannten oder von mir vermuteten die zu prüfende Gemeinde betreffenden Täuschungen und Vermögensschädigungen, insbesondere solche der gesetzlichen Vertreter und anderer Führungskräfte, von Mitarbeitern, denen eine bedeutende Rolle im Internen Kontrollsystem zukommt und von anderen Personen, deren Täuschungen und Vermögensschädigungen eine wesentliche Auswirkung auf den Jahresabschluss und den Rechenschaftsbericht haben könnten,
Ich habe keine Kenntnis hierüber.

19. Alle mir von Mitarbeitern, ehemaligen Mitarbeitern, Aufsichtsbehörden oder anderen Personen zugetragenen Behauptungen begangener oder vermuteter Täuschungen und Vermögensschädigungen, die eine wesentliche Auswirkung auf den Jahresabschluss und die Anlagen zum Jahresabschluss haben könnten, ich habe keine Kenntnis hierüber.
20. Satzungen und sonstige ortsrechtliche Bestimmungen, die Bedeutung für den Inhalt des Jahresabschlusses oder der Anlagen zum Jahresabschluss oder auf die Vermögens-, Finanz- und Ertragslage haben könnten, habe ich Ihnen vollständig zur Verfügung gestellt.
21. Sonstige Verstöße gegen Rechtsvorschriften, ergänzende Satzungen und sonstige ortsrechtliche Bestimmungen, die Bedeutung für den Inhalt des Jahresabschlusses oder der Anlagen zum Jahresabschluss oder auf die Vermögens-, Finanz- und Ertragslage haben könnten, bestanden nicht.
22. Von der Möglichkeit Angaben gemäß § 48 Abs. 4 GemHVO-Doppik zu unterlassen, ist kein Gebrauch gemacht worden.
23. Der Rechenschaftsbericht enthält auch hinsichtlich erwarteter Entwicklungen alle für die Beurteilung der Lage der Gemeinde wesentlichen Gesichtspunkte sowie die nach § 49 GemHVO-Doppik erforderlichen Angaben. Vorgänge von besonderer Bedeutung nach dem Schluss des Haushaltsjahres haben sich nicht ereignet.
24. Wesentliche Chancen und Risiken für die künftige Entwicklung, auf die im Rechenschaftsbericht einzugehen ist, sind im Rechenschaftsbericht vollständig dargestellt.

D. Zusätze und Bemerkungen

Eggesin, den 01.07.2022


D. Jesse
Bürgermeister

E. Anlagen
