

**Feststellung des Jahresabschlusses 2021 nach § 60 Abs. 5 Satz 1 KV  
M-V**

<i>Fachamt:</i> Fachbereich Finanzen <i>Bearbeitung:</i> Lisa Thiele	<i>Datum</i> 02.06.2023
---	----------------------------

<i>Beratungsfolge</i>	<i>Geplante Sitzungstermine</i>	<i>Ö / N</i>
Hauptausschuss der Stadtvertretung Eggesin (Vorberatung)	13.06.2023	N
Stadtvertretung Eggesin (Entscheidung)	22.06.2023	Ö

**Sachverhalt**

Das Rechnungsprüfungsamt hat auf Grundlage seiner Prüffeststellungen einen uneingeschränkten Bestätigungsvermerk erteilt. Der Rechnungsprüfungsausschuss teilt die Einschätzung des Rechnungsprüfungsamtes.

Auf der Grundlage des Berichts über die Jahresabschlussprüfung für das Jahr 2021 empfiehlt der Rechnungsprüfungsausschuss der Stadtvertretung den Jahresabschluss 2021 festzustellen.

Die Bilanzsumme	30.445.728,14 €
das Jahresergebnis vor Veränderung der Rücklagen 2021 beträgt	4.199.380,95 €
Das Jahresergebnis 2021 beträgt nach Veränderung der Rücklagen	943.084,74 €
Die Finanzrechnung weist für 2021 einen Finanzmittelüberschuss aus von	3.909.687,32 €

Der Haushaltsausgleich gemäß § 16 GemHVO-Doppik ist insgesamt nicht gegeben.  
Ein Haushaltskonsolidierungskonzept wurde fortgeschrieben.

Der Rechnungsprüfungsausschuss hat in seiner Sitzung am 31.05.2023 beschlossen, der Stadtvertretung die Feststellung des Jahresabschlusses der Stadt Eggesin zum 31.12.2021 i. d. F. vom 01.07.2022 zu empfehlen.

**Beschlussvorschlag**

Die Stadtvertretung Eggesin beschließt, den vom Rechnungsprüfungsausschuss und vom Rechnungsprüfungsamt geprüften Jahresabschluss der Stadt Eggesin zum 31.12.2021 i. d. F. vom 01.07.2022 festzustellen.

**Anlage/n**

1	Jahresabschluss 2021 Stadt Eggesin öffentlich
---	---

## Finanzielle Auswirkungen

	ja	nein			
fin. Auswirkungen im Haushalt berücksichtigt			Deckung durch:	Produkt	Sachkonto
Liegt eine Investition vor?			Folgekosten		

<b>Abstimmungsergebnis</b>			
JA	NEIN	ENTHALTEN	BEFANGEN

\_\_\_\_\_  
Bürgermeister/in

Siegel

\_\_\_\_\_  
stellv. Bürgermeister/in

# **Stadt Eggesin**

## **Jahresabschluss 2021**

## Inhaltsverzeichnis

01 Ergebnisrechnung	3
02 Ergebnisrechnung mit Sachkonten	5
03 Übersicht über die Erträge und Aufwendungen	13
04 Finanzrechnung	15
05 Finanzrechnung mit Sachkonten	17
06 Übersicht über die Teilrechnungen	26
07 Teilergebnisrechnungen	52
08 Teilfinanzrechnungen	58
09 Bilanz	64
10 Bilanz Aktiva einseitig	65
11 Bilanz Passiva mit Sachkonten	70
12 Anhang	73
13 Anlagenspiegel kurz	169
15 Sonderpostenübersicht kurz	170
17 Forderungsübersicht	171
18 Verbindlichkeitenübersicht	172
19 Muster 5a	173
20 Ermächtigungsübertragungen	174
21 Vollständigkeitserklärung	175

**Ergebnisrechnung 2021**

Nr.	Ertrags- und Aufwandsarten (gemäß § 44 Absatz 2 GemHVO-Doppik)	Verweis auf Anhang (Ifd. Nr.)	Ansatz 2021	Verände- rung durch Nachtrag 2021	über- und außerplan- mäßige Aufwen- dungen 2021	zweck- gebundene Mehrerträge und ent- sprechende -aufwen- dungen 2021	Inanspruch- nahme der ein- oder ge- genseitigen Deckungs- fähigkeit 2021	Ermächti- gungen 2021	übertragene Ermächti- gungen aus Haushalts- vorjahren	Gesamt- ermäch- tigungen 2021	Ergebnis 2021	Abweichung 2021	Ergebnis 2020	Ergebnis- veränderung gegenüber 2020	Übertra- gung von Ermäch- tigungen in Haushalts- folgejahre													
																in EUR												
																1	2	3	4	5	6	7	8	9	10	11	12	13
01	+ Steuern und ähnliche Abgaben		2.679.300	-62.900	0,00	0,00	0,00	2.616.400,00	0,00	2.616.400,00	2.994.562,28	378.162,28	1.987.738,20	1.006.824,08	0,00													
02	+ Zuwendungen, allgemeine Umlagen und sonstige Transfererträge		2.827.700	3.482.000	0,00	36.801,32	0,00	6.346.501,32	0,00	6.346.501,32	6.124.155,17	-222.346,15	2.508.429,07	3.615.726,10	0,00													
03	+ Erträge der sozialen Sicherung		0	0	0,00	0,00	0,00	0,00	0,00	0,00	0,00	0,00	0,00	0,00	0,00													
04	+ Öffentlich-rechtliche Leistungsentgelte		272.000	0	0,00	283,74	0,00	272.283,74	0,00	272.283,74	277.837,08	5.553,34	103.548,31	174.288,77	0,00													
05	+ Privatrechtliche Leistungsentgelte		33.800	0	0,00	200,00	0,00	34.000,00	0,00	34.000,00	28.091,87	-5.908,13	13.258,07	14.833,80	0,00													
06	+ Kostenerstattungen und Kostenumlagen		3.101.500	0	0,00	0,00	0,00	3.101.500,00	0,00	3.101.500,00	2.920.517,25	-180.982,75	2.892.294,23	28.223,02	0,00													
07	+ Andere aktivierte Eigenleistungen		0	0	0,00	0,00	0,00	0,00	0,00	0,00	0,00	0,00	0,00	0,00	0,00													
08	+ Zinserträge und sonstige Finanzerträge		737.000	0	0,00	0,00	0,00	737.000,00	0,00	737.000,00	791.775,41	54.775,41	55.225,85	736.549,56	0,00													
09	+ Sonstige Erträge		171.400	0	0,00	0,00	0,00	171.400,00	0,00	171.400,00	166.500,94	-4.899,06	1.274.583,06	-1.108.082,12	0,00													
10	Summe 1 bis 9 Summe der Erträge (Summe der Nummern 1 bis 9)		9.822.700	3.419.100	0,00	37.285,06	0,00	13.279.085,06	0,00	13.279.085,06	13.303.440,00	24.354,94	8.835.076,79	4.468.363,21	0,00													
11	- Personalaufwendungen		3.476.100	0	0,00	0,00	0,00	3.476.100,00	0,00	3.476.100,00	3.076.097,08	-400.002,92	2.160.016,38	916.080,70	0,00													
12	- Versorgungsaufwendungen		204.000	0	0,00	0,00	0,00	204.000,00	0,00	204.000,00	131.046,37	-72.953,63	54.845,26	76.201,11	0,00													
13	- Aufwendungen für Sach- und Dienstleistungen		942.000	25.600	30.600,00	37.085,06	0,00	1.035.285,06	4.700,00	1.039.985,06	931.132,75	-108.852,31	637.369,71	293.763,04	0,00													
14	- Abschreibungen		476.400	43.300	0,00	0,00	0,00	519.700,00	0,00	519.700,00	573.694,59	53.994,59	347.195,84	226.498,75	0,00													
15	- Zuwendungen, Umlagen und sonstige Transferaufwendungen		3.127.900	230.100	0,00	0,00	0,00	3.358.000,00	0,00	3.358.000,00	3.215.980,68	-142.019,32	3.140.420,24	75.560,44	0,00													
16	- Aufwendungen der sozialen Sicherung		525.500	27.500	0,00	0,00	0,00	553.000,00	0,00	553.000,00	541.528,93	-11.471,07	367.351,80	174.177,13	0,00													
17	- Zinsaufwendungen und sonstige Finanzaufwendungen		44.500	0	0,00	0,00	0,00	44.500,00	0,00	44.500,00	2.106,91	-42.393,09	8.558,63	-6.451,72	0,00													
18	- Sonstige Aufwendungen		691.400	11.300	0,00	200,00	0,00	702.900,00	0,00	702.900,00	632.471,74	-70.428,26	1.625.209,34	-992.737,60	0,00													
19	Summe 11 bis 18 Summe der Aufwendungen (Summe der Nummern 11 bis 18)		9.487.800	337.800	30.600,00	37.285,06	0,00	9.893.485,06	4.700,00	9.898.185,06	9.104.059,05	-794.126,01	8.340.967,20	763.091,85	0,00													
20	Saldo 10,19 Jahresergebnis (Jahresüberschuss/Jahresfehlbetrag) vor Veränderung der Rücklagen (Saldo der Nummern 10 und 19) Nummer 24)		334.900	3.081.300	-30.600,00	0,00	0,00	3.385.600,00	-4.700,00	3.380.900,00	4.199.380,95	818.480,95	494.109,59	3.705.271,36	0,00													
21	- Einstellung in die Kapitalrücklage		0	3.383.100	0,00	0,00	0,00	3.383.100,00	0,00	3.383.100,00	3.256.296,21	-126.803,79	1.089.685,53	2.166.610,68	0,00													
22	+ Entnahme aus der Kapitalrücklage		0	0	0,00	0,00	0,00	0,00	0,00	0,00	0,00	0,00	1.074.953,17	-1.074.953,17	0,00													
23	- Einstellung in die Rücklage für Belastungen aus dem kommunalen Finanzausgleich		0	0	0,00	0,00	0,00	0,00	0,00	0,00	0,00	0,00	0,00	0,00	0,00													
24	+ Entnahme aus der Rücklage für Belastungen aus dem kommunalen Finanzausgleich		0	0	0,00	0,00	0,00	0,00	0,00	0,00	0,00	0,00	0,00	0,00	0,00													
25	Saldo 20-24 Jahresergebnis (Jahresüberschuss/Jahresfehlbetrag, Nummer 20 zuzüglich Nummer 22 und 24,		334.900	-301.800	-30.600,00	0,00	0,00	2.500,00	-4.700,00	-2.200,00	943.084,74	945.284,74	479.377,23	463.707,51	0,00													

# Ergebnisrechnung 2021

Nr.	Ertrags- und Aufwandsarten (gemäß § 44 Absatz 2 GemHVO-Doppik)	Verweis auf Anhang (Ifd. Nr.)	Ansatz 2021	Verände- rung durch Nachtrag 2021	über- und außerplan- mäßige Aufwen- dungen 2021	zweck- gebundene Mehrerträge und ent- sprechende -aufwen- dungen 2021	Inanspruch- nahme der ein- oder ge- genseitigen Deckungs- fähigkeit 2021	Ermächti- gungen 2021	übertragene Ermächti- gungen aus Haushalts- vorjahren	Gesamt- ermäch- tigungen 2021	Ergebnis 2021	Abweichung 2021	Ergebnis 2020	Ergebnis- veränderung gegenüber 2020	Übertra- gung von Ermäch- tigungen in Haushalts- folgejahre		
																in EUR	
													9	10	11	12	13
abzüglich Nummern 21 und 23)																	
<b>nachrichtlich:</b>																	
26	Ergebnisvortrag aus dem Haushaltsvorjahr					0,00				218.231,22	566.908,45	348.677,23	87.531,22	479.377,23	0,00		
27	Summe 25 und 26	Ergebnis (Überschuss/Fehlbetrag) zum 31. Dezember des Haushaltsjahres (Summe der Nummer 25 und 26)				0,00				564.708,45	1.509.993,19	945.284,74	566.908,45	943.084,74	0,00		

# Ergebnisrechnung 2021

Nr.	Ertrags- und Aufwandsarten (gemäß § 44 Absatz 2 GemHVO-Doppik)	Verweis auf Anhang (Ifd. Nr.)	Ansatz 2021	Verände- rung durch Nachtrag 2021	über- und außerplan- mäßige Aufwen- dungen 2021	zweck- gebundene Mehrerträge und ent- sprechende -aufwen- dungen 2021	Inanspruch- nahme der ein- oder ge- genseitigen Deckungs- fähigkeit 2021	Ermächti- gungen 2021	übertragene Ermächti- gungen aus Haushalts- vorjahren	Gesamt- ermäch- tigungen 2021	Ergebnis 2021	Abweichung 2021	Ergebnis 2020	Ergebnis- veränderung gegenüber 2020	Übertra- gung von Ermäch- tigungen in Haushalts- folgejahre
			1	2	3	4	5	6	7	8	9	10	11	12	13
01	+ Steuern und ähnliche Abgaben		2.679.300	-62.900	0,00	0,00	0,00	2.616.400,00	0,00	2.616.400,00	2.994.562,28	378.162,28	2.747.822,57	246.739,71	0,00
	40110000 Grundsteuer A		6.200	0	0,00	0,00	0,00	6.200,00	0,00	6.200,00	7.277,29	1.077,29	7.907,23	-629,94	0,00
	40120000 Grundsteuer B		526.000	0	0,00	0,00	0,00	526.000,00	0,00	526.000,00	810.802,64	284.802,64	606.352,58	204.450,06	0,00
	40122000 Grundsteuer B für gemeindeeigene Grundstücke		7.500	0	0,00	0,00	0,00	7.500,00	0,00	7.500,00	8.152,08	652,08	8.228,49	-76,41	0,00
	40131000 Gewerbesteuerzahlungen laufendes Jahr		650.000	0	0,00	0,00	0,00	650.000,00	0,00	650.000,00	614.580,00	-35.420,00	666.468,79	-51.888,79	0,00
	40210000 Gemeindeanteil an der Einkommensteuer		1.320.600	-97.700	0,00	0,00	0,00	1.222.900,00	0,00	1.222.900,00	1.338.601,46	115.701,46	1.257.269,36	81.332,10	0,00
	40220000 Gemeindeanteil an der Umsatzsteuer		140.000	34.800	0,00	0,00	0,00	174.800,00	0,00	174.800,00	182.576,41	7.776,41	169.871,05	12.705,36	0,00
	40320000 Hundesteuer		24.500	0	0,00	0,00	0,00	24.500,00	0,00	24.500,00	26.085,86	1.585,86	25.598,79	487,07	0,00
	40340000 Zweitwohnungssteuer		4.500	0	0,00	0,00	0,00	4.500,00	0,00	4.500,00	6.486,54	1.986,54	6.126,28	360,26	0,00
02	+ Zuwendungen, allgemeine Umlagen und sonstige Transfererträge		2.827.700	3.482.000	0,00	36.801,32	0,00	6.346.501,32	0,00	6.346.501,32	6.124.155,17	-222.346,15	3.687.540,66	2.436.614,51	0,00
	41111000 Schlüsselzuweisung		2.195.500	71.800	0,00	0,00	0,00	2.267.300,00	0,00	2.267.300,00	2.267.016,70	-283,30	2.203.259,70	63.757,00	0,00
	41214000 Zuweisungen nach § 27 FAG Konsolidierungshilfen und Sonder- und Ergänzungszuweisungen		0	0	0,00	0,00	0,00	0,00	0,00	0,00	3.256.296,21	3.256.296,21	0,00	3.256.296,21	0,00
	41310000 Sonstige allgemeine Zuweisungen vom Bund		250.000	0	0,00	0,00	0,00	250.000,00	0,00	250.000,00	56.655,77	-193.344,23	252.949,20	-196.293,43	0,00
	41320000 Sonstige allgemeine Zuweisungen (u.a. Pauschale für den Ausgleich von Gewerbesteuermindereinnahmen)		0	0	0,00	0,00	0,00	0,00	0,00	0,00	73.400,00	73.400,00	148.531,00	-75.131,00	0,00
	41440000 Zuweisungen und Zuschüsse für laufende Zwecke von der EU		72.000	0	0,00	0,00	0,00	72.000,00	0,00	72.000,00	69.862,26	-2.137,74	71.921,59	-2.059,33	0,00
	41441000 Zuweisungen und Zuschüsse für laufende Zwecke vom Bund		33.200	0	0,00	0,00	0,00	33.200,00	0,00	33.200,00	33.248,19	48,19	35.184,04	-1.935,85	0,00
	41442000 Zuweisungen und Zuschüsse für laufende Zwecke vom Land		35.900	3.383.100	0,00	36.801,32	0,00	3.455.801,32	0,00	3.455.801,32	73.322,86	-3.382.478,46	64.711,29	8.611,57	0,00
	41451000 Zuweisungen und Zuschüsse für laufende Zwecke von privaten Unternehmen		0	0	0,00	0,00	0,00	0,00	0,00	0,00	0,00	0,00	790,00	-790,00	0,00
	41510000 Erträge aus der Auflösung von Sonderposten aus Zuwendungen		241.100	27.100	0,00	0,00	0,00	268.200,00	0,00	268.200,00	294.353,18	26.153,18	910.193,84	-615.840,66	0,00
03	+ Erträge der sozialen Sicherung		0	0	0,00	0,00	0,00	0,00	0,00	0,00	0,00	0,00	0,00	0,00	0,00
04	+ Öffentlich-rechtliche Leistungsentgelte		272.000	0	0,00	283,74	0,00	272.283,74	0,00	272.283,74	277.837,08	5.553,34	264.967,37	12.869,71	0,00
	43120000 Gebühren für die Erteilung von Bescheiden (u.a. Genehmigungen, Ablehnungen, Untersagungen)		0	0	0,00	0,00	0,00	0,00	0,00	0,00	880,75	880,75	0,00	880,75	0,00
	43190000 Sonstige Verwaltungsgebühren		49.000	0	0,00	0,00	0,00	49.000,00	0,00	49.000,00	52.764,85	3.764,85	45.707,02	7.057,83	0,00
	43190001 Verwaltungsgebühren Bürgerbüro (OK)		200	0	0,00	0,00	0,00	200,00	0,00	200,00	40,00	-160,00	0,00	40,00	0,00
	43190010 Verwaltungsgebühren Fischereischeine		5.000	0	0,00	0,00	0,00	5.000,00	0,00	5.000,00	1.759,19	-3.240,81	2.222,28	-463,09	0,00
	43190011 Verwaltungsgebühren Standesamt		10.000	0	0,00	0,00	0,00	10.000,00	0,00	10.000,00	11.778,20	1.778,20	10.013,70	1.764,50	0,00
	43190012 Verwaltungsgebühren Einwohnermeldeamt		48.000	0	0,00	0,00	0,00	48.000,00	0,00	48.000,00	53.235,55	5.235,55	41.285,65	11.949,90	0,00
	43190013 Verwaltungsgebühren Gewerbe		3.000	0	0,00	0,00	0,00	3.000,00	0,00	3.000,00	2.254,00	-746,00	2.109,00	145,00	0,00
	43190100 Verwaltungsgebühren Schiedsstelle		100	0	0,00	0,00	0,00	100,00	0,00	100,00	93,20	-6,80	0,00	93,20	0,00
	43210000 Entgelte für die Benutzung von öffentlichen Einrichtungen und für wirtschaftliche Dienstleistungen		8.000	0	0,00	0,00	0,00	8.000,00	0,00	8.000,00	2.967,20	-5.032,80	5.098,00	-2.130,80	0,00

# Ergebnisrechnung 2021

Nr.	Ertrags- und Aufwandsarten (gemäß § 44 Absatz 2 GemHVO-Doppik)	Verweis auf Anhang (Ifd. Nr.)	Ansatz 2021	Verände- rung durch Nachtrag 2021	über- und außerplan- mäßige Aufwen- dungen 2021	zweck- gebundene Mehrerträge und ent- sprechende -aufwen- dungen 2021	Inanspruch- nahme der ein- oder ge- genseitigen Deckungs- fähigkeit 2021	Ermächti- gungen 2021	übertragene Ermächti- gungen aus Haushalts- vorjahren	Gesamt- ermäch- tigungen 2021	Ergebnis 2021	Abweichung 2021	Ergebnis 2020	Ergebnis- veränderung gegenüber 2020	Übertra- gung von Ermäch- tigungen in Haushalts- folgejahre
			1	2	3	4	5	6	7	8	9	10	11	12	13
	43224000 Entgelte für das Bestattungswesen		8.000	0	0,00	0,00	0,00	8.000,00	0,00	8.000,00	9.906,98	1.906,98	7.640,00	2.266,98	0,00
	43229000 Entgelte für Sonstiges		72.900	0	0,00	283,74	0,00	73.183,74	0,00	73.183,74	70.074,88	-3.108,86	79.219,49	-9.144,61	0,00
	43290000 Sonstige Entgelte, Kostenerstattungen		15.300	0	0,00	0,00	0,00	15.300,00	0,00	15.300,00	16.117,70	817,70	15.681,49	436,21	0,00
	43710000 Erträge aus der Auflösung von Sonderposten für Beiträge und ähnliche Entgelte		34.200	0	0,00	0,00	0,00	34.200,00	0,00	34.200,00	34.142,48	-57,52	35.046,33	-903,85	0,00
	43900001 Ertrag aus der Auflösung von Rechnungsabgrenzungsposten für Grabnutzungsentgelte		18.300	0	0,00	0,00	0,00	18.300,00	0,00	18.300,00	21.822,10	3.522,10	20.944,41	877,69	0,00
05	+ Privatrechtliche Leistungsentgelte		33.800	0	0,00	200,00	0,00	34.000,00	0,00	34.000,00	28.091,87	-5.908,13	27.898,16	193,71	0,00
	44110000 Mieten und Pachten		0	0	0,00	0,00	0,00	0,00	0,00	0,00	160,00	160,00	160,00	0,00	0,00
	44160000 Eintrittsgelder für kulturelle oder sportliche Veranstaltungen und Einrichtungen		0	0	0,00	200,00	0,00	200,00	0,00	200,00	200,00	0,00	0,00	200,00	0,00
	44190000 Sonstige privatrechtliche Leistungsentgelte		30.800	0	0,00	0,00	0,00	30.800,00	0,00	30.800,00	24.727,57	-6.072,43	22.862,06	1.865,51	0,00
	44190003 Sondernutzungserlaubnisse		3.000	0	0,00	0,00	0,00	3.000,00	0,00	3.000,00	3.004,30	4,30	4.876,10	-1.871,80	0,00
06	+ Kostenerstattungen und Kostenumlagen		3.101.500	0	0,00	0,00	0,00	3.101.500,00	0,00	3.101.500,00	2.920.517,25	-180.982,75	2.805.067,76	115.449,49	0,00
	44231000 Kostenerstattungen und Kostenumlagen von Eigenbetrieben		24.600	0	0,00	0,00	0,00	24.600,00	0,00	24.600,00	35.064,76	10.464,76	29.690,43	5.374,33	0,00
	44241000 Kostenerstattungen und Kostenumlagen vom Bund		0	0	0,00	0,00	0,00	0,00	0,00	0,00	2.936,26	2.936,26	0,00	2.936,26	0,00
	44242000 Kostenerstattungen und Kostenumlagen vom Land		12.200	0	0,00	0,00	0,00	12.200,00	0,00	12.200,00	698,71	-11.501,29	298,71	400,00	0,00
	44243000 Kostenerstattungen und Kostenumlagen von Gemeinden und Gemeindeverbänden		143.000	0	0,00	0,00	0,00	143.000,00	0,00	143.000,00	184.753,87	41.753,87	184.251,58	502,29	0,00
	44243001 Kostenerstattungen vom Amt		2.845.000	0	0,00	0,00	0,00	2.845.000,00	0,00	2.845.000,00	2.620.403,12	-224.596,88	2.487.906,34	132.496,78	0,00
	44259000 Kostenerstattungen und Kostenumlagen vom sonstigen privaten Bereich		73.700	0	0,00	0,00	0,00	73.700,00	0,00	73.700,00	71.927,49	-1.772,51	98.760,33	-26.832,84	0,00
	44259001 Kostenerstattungen von Sonstigen		2.000	0	0,00	0,00	0,00	2.000,00	0,00	2.000,00	1.587,42	-412,58	1.422,70	164,72	0,00
	44290000 Kostenerstattungen und Kostenumlagen von Sonstigen		1.000	0	0,00	0,00	0,00	1.000,00	0,00	1.000,00	3.099,41	2.099,41	2.579,91	519,50	0,00
	44291100 Kostenerstattungen Straßenbeleuchtung		0	0	0,00	0,00	0,00	0,00	0,00	0,00	46,21	46,21	157,76	-111,55	0,00
07	+ Andere aktivierte Eigenleistungen		0	0	0,00	0,00	0,00	0,00	0,00	0,00	0,00	0,00	0,00	0,00	0,00
08	+ Zinserträge und sonstige Finanzerträge		737.000	0	0,00	0,00	0,00	737.000,00	0,00	737.000,00	791.775,41	54.775,41	1.114.048,58	-322.273,17	0,00
	47131000 Zinserträge von Eigenbetrieben		684.000	0	0,00	0,00	0,00	684.000,00	0,00	684.000,00	666.019,69	-17.980,31	953.097,10	-287.077,41	0,00
	47159000 Zinserträge von sonstigen Banken und Sparkassen		0	0	0,00	0,00	0,00	0,00	0,00	0,00	17.621,88	17.621,88	5.767,25	11.854,63	0,00
	47160000 Zinserträge vom sonstigen inländischen Bereich		0	0	0,00	0,00	0,00	0,00	0,00	0,00	330,70	330,70	0,00	330,70	0,00
	47500000 Finanzerträge aus Beteiligungen an assoziierten Unternehmen		51.500	0	0,00	0,00	0,00	51.500,00	0,00	51.500,00	46.525,93	-4.974,07	46.177,31	348,62	0,00
	47600000 Finanzerträge aus Sondervermögen mit Sonderrechnung, Zweckverbänden, Anstalten des öffentlichen Rechts und rechtsfähigen kommunalen Stiftungen		0	0	0,00	0,00	0,00	0,00	0,00	0,00	57.808,21	57.808,21	101.995,92	-44.187,71	0,00
	47920000 Vollverzinsung aus Gewerbesteuer (§ 233a AO)		1.500	0	0,00	0,00	0,00	1.500,00	0,00	1.500,00	3.469,00	1.969,00	7.011,00	-3.542,00	0,00
09	+ Sonstige Erträge		171.400	0	0,00	0,00	0,00	171.400,00	0,00	171.400,00	166.500,94	-4.899,06	205.691,50	-39.190,56	0,00
	46113000 Erträge aus der Veräußerung von beweglichen		0	0	0,00	0,00	0,00	0,00	0,00	0,00	0,00	0,00	249,00	-249,00	0,00



# Ergebnisrechnung 2021

Nr.	Ertrags- und Aufwandsarten (gemäß § 44 Absatz 2 GemHVO-Doppik)	Verweis auf Anhang (Ifd. Nr.)	Ansatz 2021	Verände- rung durch Nachtrag 2021	über- und außerplan- mäßige Aufwen- dungen 2021	zweck- gebundene Mehrerträge und ent- sprechende -aufwen- dungen 2021	Inanspruch- nahme der ein- oder ge- genseitigen Deckungs- fähigkeit 2021	Ermächti- gungen 2021	übertragene Ermächti- gungen aus Haushalts- vorjahren	Gesamt- ermäch- tigungen 2021	Ergebnis 2021	Abweichung 2021	Ergebnis 2020	Ergebnis- veränderung gegenüber 2020	Übertra- gung von Ermäch- tigungen in Haushalts- folgejahre
			1	2	3	4	5	6	7	8	9	10	11	12	13
	Vermögensgegenständen oberhalb der Wertgrenze i. H. v. 410 Euro / ab 2017 1.000 EUR														
46210000	Ordnungsrechtliche Erträge (Bußgelder, Verwarnungsgelder u.a.)		6.000	0	0,00	0,00	0,00	6.000,00	0,00	6.000,00	4.645,95	-1.354,05	3.488,11	1.157,84	0,00
46220000	Säumniszuschläge, Mahngebühren, Zustellungsgebühren und u.a.		4.000	0	0,00	0,00	0,00	4.000,00	0,00	4.000,00	4.107,96	107,96	3.825,73	282,23	0,00
46220001	Säumniszuschläge und Mahngebühren alle Gemeinden (PK)		25.000	0	0,00	0,00	0,00	25.000,00	0,00	25.000,00	29.827,32	4.827,32	22.948,94	6.878,38	0,00
46250001	Konzessionsabgaben Strom		105.600	0	0,00	0,00	0,00	105.600,00	0,00	105.600,00	104.086,43	-1.513,57	121.954,55	-17.868,12	0,00
46250002	Konzessionsabgaben Gas		12.000	0	0,00	0,00	0,00	12.000,00	0,00	12.000,00	10.317,05	-1.682,95	15.046,90	-4.729,85	0,00
46290000	Sonstige laufende Erträge (Spenden, Regressansprüche)		11.600	0	0,00	0,00	0,00	11.600,00	0,00	11.600,00	500,00	-11.100,00	211,00	289,00	0,00
46290002	Erstattung Zinsersparnis durch Ablösung KAF- Darlehen		7.200	0	0,00	0,00	0,00	7.200,00	0,00	7.200,00	7.223,71	23,71	13.257,78	-6.034,07	0,00
46611000	Erträge aus der Auflösung von Wertberichtigungen auf Forderungen		0	0	0,00	0,00	0,00	0,00	0,00	0,00	956,51	956,51	16.856,81	-15.900,30	0,00
46710000	Ausgleichsbeträge (§ 154 BauGB) Städtebauliches Sondervermögen		0	0	0,00	0,00	0,00	0,00	0,00	0,00	0,00	0,00	7.852,68	-7.852,68	0,00
46790000	Sonstige Erträge Städtebauliches Sondervermögen		0	0	0,00	0,00	0,00	0,00	0,00	0,00	4.836,01	4.836,01	0,00	4.836,01	0,00
10	Summe 1 bis 9 Summe der Erträge (Summe der Nummern 1 bis 9)		9.822.700	3.419.100	0,00	37.285,06	0,00	13.279.085,06	0,00	13.279.085,06	13.303.440,00	24.354,94	10.853.036,60	2.450.403,40	0,00
11	- Personalaufwendungen		3.476.100	0	0,00	0,00	0,00	3.476.100,00	0,00	3.476.100,00	3.076.097,08	-400.002,92	2.974.127,91	101.969,17	0,00
50110000	Aufwendungen für ehrenamtlich Tätige (Bürgermeister, Amtsvorsteher)		7.900	0	0,00	0,00	0,00	7.900,00	0,00	7.900,00	6.600,00	-1.300,00	6.600,00	0,00	0,00
50130000	Aufwendungen für ehrenamtlich Tätige (Rats- /Vertretungs- und Ausschussmitglieder)		35.000	0	0,00	0,00	0,00	35.000,00	0,00	35.000,00	24.840,00	-10.160,00	24.040,00	800,00	0,00
50190000	Aufwendungen für sonstige ehrenamtlich Tätige (ehrenamtlich Tätige der Feuerwehr, berufene Bürger in Ausschüssen, u.a.)		3.600	0	0,00	0,00	0,00	3.600,00	0,00	3.600,00	3.480,00	-120,00	3.480,00	0,00	0,00
50190002	Aufwandsentschädigung Schiedsstelle		800	0	0,00	0,00	0,00	800,00	0,00	800,00	1.440,00	640,00	720,00	720,00	0,00
50190003	Aufwandsentschädigung für Sonstige		5.000	0	0,00	0,00	0,00	5.000,00	0,00	5.000,00	4.766,49	-233,51	4.785,96	-19,47	0,00
50211000	Dienstbezüge Beamte		293.300	0	0,00	0,00	0,00	293.300,00	0,00	293.300,00	283.379,18	-9.920,82	275.714,75	7.664,43	0,00
50221000	Dienstbezüge Arbeitnehmer		2.189.200	0	0,00	0,00	0,00	2.189.200,00	0,00	2.189.200,00	1.991.005,75	-198.194,25	1.940.707,87	50.297,88	0,00
50291000	Dienstbezüge Sonstige		15.900	0	0,00	0,00	0,00	15.900,00	0,00	15.900,00	18.690,00	2.790,00	12.430,00	6.260,00	0,00
50310000	Beamte Beiträge zu Versorgungskassen		200.200	0	0,00	0,00	0,00	200.200,00	0,00	200.200,00	129.728,73	-70.471,27	125.933,89	3.794,84	0,00
50320000	Arbeitnehmer Beiträge zu Versorgungskassen		83.700	0	0,00	0,00	0,00	83.700,00	0,00	83.700,00	76.316,21	-7.383,79	73.532,75	2.783,46	0,00
50420000	Beiträge zur gesetzlichen Sozialversicherung Arbeitnehmer		427.300	0	0,00	0,00	0,00	427.300,00	0,00	427.300,00	403.248,32	-24.051,68	382.563,49	20.684,83	0,00
50510000	Beihilfen, Unterstützungsleistungen und dergleichen Beamte		16.900	0	0,00	0,00	0,00	16.900,00	0,00	16.900,00	9.780,00	-7.120,00	9.206,40	573,60	0,00
50711000	Pensionsrückstellungen Beamte 0310		145.600	0	0,00	0,00	0,00	145.600,00	0,00	145.600,00	102.352,00	-43.248,00	77.834,83	24.517,17	0,00
50711100	Pensionsrückstellungen Beamte 0200		17.000	0	0,00	0,00	0,00	17.000,00	0,00	17.000,00	0,00	-17.000,00	17.509,17	-17.509,17	0,00
50712000	Beihilferückstellungen Beamte 0310		31.000	0	0,00	0,00	0,00	31.000,00	0,00	31.000,00	16.694,57	-14.305,43	15.566,97	1.127,60	0,00
50712100	Beihilferückstellungen Beamte 0200														

# Ergebnisrechnung 2021

Nr.	Ertrags- und Aufwandsarten (gemäß § 44 Absatz 2 GemHVO-Doppik)	Verweis auf Anhang (Ifd. Nr.)	Ansatz 2021	Verände- rung durch Nachtrag 2021	über- und außerplan- mäßige Aufwen- dungen 2021	zweck- gebundene Mehrerträge und ent- sprechende -aufwen- dungen 2021	Inanspruch- nahme der ein- oder ge- genseitigen Deckungs- fähigkeit 2021	Ermächti- gungen 2021	übertragene Ermächti- gungen aus Haushalts- vorjahren	Gesamt- ermäch- tigungen 2021	Ergebnis 2021	Abweichung 2021	Ergebnis 2020	Ergebnis- veränderung gegenüber 2020	Übertra- gung von Ermäch- tigungen in Haushalts- folgejahre
			1	2	3	4	5	6	7	8	9	10	11	12	13
			3.700	0	0,00	0,00	0,00	3.700,00	0,00	3.700,00	3.775,83	75,83	3.501,83	274,00	0,00
12	- Versorgungsaufwendungen		204.000	0	0,00	0,00	0,00	204.000,00	0,00	204.000,00	131.046,37	-72.953,63	356.844,88	-225.798,51	0,00
	51110000 Versorgungsaufwendungen Beamte		204.000	0	0,00	0,00	0,00	204.000,00	0,00	204.000,00	131.046,37	-72.953,63	356.844,88	-225.798,51	0,00
13	- Aufwendungen für Sach- und Dienstleistungen		942.000	25.600	30.600,00	37.085,06	0,00	1.035.285,06	4.700,00	1.039.985,06	931.132,75	-108.852,31	818.400,41	112.732,34	21.000,00
	52201000 Aufwendungen für Energie / Wasser / Abwasser / Abfall		3.600	0	0,00	0,00	0,00	3.600,00	0,00	3.600,00	261,40	-3.338,60	0,00	261,40	0,00
	52260000 Aufwendungen für Strom		47.000	3.000	0,00	0,00	0,00	50.000,00	0,00	50.000,00	35.095,43	-14.904,57	35.400,05	-304,62	0,00
	52310100 Unterhaltung der Grundstücke, Außenanlagen, Gebäude und Gebäudeeinrichtungen		17.000	0	0,00	0,00	0,00	17.000,00	0,00	17.000,00	6.250,33	-10.749,67	5.509,21	741,12	0,00
	52310111 Unterhaltung Objekt 1		200	0	0,00	0,00	0,00	200,00	0,00	200,00	54,95	-145,05	1.093,76	-1.038,81	0,00
	52311000 Unterhaltung Grundstücke (Werterhaltung)		4.500	0	0,00	0,00	0,00	4.500,00	0,00	4.500,00	967,65	-3.532,35	287,11	680,54	0,00
	52320001 Gebäudereinigung		158.700	-25.000	0,00	0,00	0,00	133.700,00	0,00	133.700,00	169.973,21	36.273,21	151.705,66	18.267,55	0,00
	52320100 Bewirtschaftung Grundstücke, Außenanlagen, Gebäude und Gebäudeeinrichtungen		321.000	10.000	0,00	0,00	0,00	331.000,00	0,00	331.000,00	279.664,42	-51.335,58	294.723,73	-15.059,31	0,00
	52320200 Bewirtschaftung Objekt 1		1.000	0	0,00	0,00	0,00	1.000,00	0,00	1.000,00	373,50	-626,50	373,50	0,00	0,00
	52338000 Unterhaltung Straßen, Wege, Plätze und Verkehrslenkungsanlagen		50.000	0	0,00	0,00	0,00	50.000,00	0,00	50.000,00	25.588,88	-24.411,12	14.556,88	11.032,00	0,00
	52338001 Baumpflege und Baumschnitt		15.000	5.000	0,00	0,00	0,00	20.000,00	0,00	20.000,00	23.464,18	3.464,18	11.937,06	11.527,12	0,00
	52338002 Straßenmarkierungen		500	0	0,00	0,00	0,00	500,00	0,00	500,00	188,50	-311,50	194,50	-6,00	0,00
	52338003 Straßenreinigung und Winterdienst		40.000	0	0,00	0,00	0,00	40.000,00	0,00	40.000,00	57.406,45	17.406,45	35.891,99	21.514,46	0,00
	52339001 Unterhaltung Straßenbeleuchtung		8.000	2.000	0,00	0,00	0,00	10.000,00	0,00	10.000,00	21.764,60	11.764,60	19.384,25	2.380,35	0,00
	52339004 Unterhaltung sonstiges unbewegliches Infrastrukturvermögen		1.500	-500	0,00	0,00	0,00	1.000,00	0,00	1.000,00	2.719,99	1.719,99	680,10	2.039,89	0,00
	52350100 Unterhaltung von Fahrzeugen		76.800	5.000	0,00	0,00	0,00	81.800,00	0,00	81.800,00	66.953,20	-14.846,80	63.857,31	3.095,89	0,00
	52351000 Wartungs- und Instandsetzungskosten der Fahrzeuge		6.500	0	0,00	0,00	0,00	6.500,00	0,00	6.500,00	6.284,05	-215,95	5.822,53	461,52	0,00
	52380000 Unterhaltung Geringwertige Geräte, Ausstattungs-, Ausrüstungs- und sonstige Gebrauchsgegenstände		73.000	7.000	0,00	15.771,70	0,00	95.771,70	0,00	95.771,70	74.953,69	-20.818,01	69.009,02	5.944,67	0,00
	52380001 Anlagevermögen bis 1.000 EUR Einzelerfassung		54.500	18.000	0,00	21.029,62	0,00	93.529,62	4.700,00	98.229,62	60.074,25	-38.155,37	56.010,33	4.063,92	0,00
	52450000 Lehr- und Unterrichtsmittel (Landkarten, Filme, Zeichnungen, physikalische und chemische Stoffe, u.ä.)		21.800	0	0,00	0,00	0,00	21.800,00	0,00	21.800,00	20.143,16	-1.656,84	19.488,41	654,75	0,00
	52460000 Lernmittel (Schulbücher, Werkstoffe, u.ä.)		10.200	0	0,00	0,00	0,00	10.200,00	0,00	10.200,00	5.596,96	-4.603,04	4.875,23	721,73	0,00
	52480000 Aufwand für Sonstige bezogene Leistungen (Sportsstätten- und Schwimmbadfahrten)		2.000	0	0,00	0,00	0,00	2.000,00	0,00	2.000,00	2.040,00	40,00	420,00	1.620,00	0,00
	52490000 Sonstige Aufwendungen für Sachleistungen und Verbrauchsmittel		17.400	500	0,00	283,74	0,00	18.183,74	0,00	18.183,74	19.385,78	1.202,04	14.357,34	5.028,44	0,00
	52490001 weitere Verwaltungs- und Betriebsauszahlungen		600	0	0,00	0,00	0,00	600,00	0,00	600,00	233,52	-366,48	1.522,52	-1.289,00	0,00
	52490002 weitere Verwaltungs- und Betriebsauszahlungen (umlagefähig)		200	0	0,00	0,00	0,00	200,00	0,00	200,00	166,20	-33,80	0,00	166,20	0,00
	52531000 Kostenerstattungen an Eigenbetriebe		10.000	0	0,00	0,00	0,00	10.000,00	0,00	10.000,00	20.701,30	10.701,30	8.033,42	12.667,88	0,00

# Ergebnisrechnung 2021

Nr.	Ertrags- und Aufwandsarten (gemäß § 44 Absatz 2 GemHVO-Doppik)	Verweis auf Anhang (Ifd. Nr.)	Ansatz 2021	Verände- rung durch Nachtrag 2021	über- und außerplan- mäßige Aufwen- dungen 2021	zweck- gebundene Mehrerträge und ent- sprechende -aufwen- dungen 2021	Inanspruch- nahme der ein- oder ge- genseitigen Deckungs- fähigkeit 2021	Ermächti- gungen 2021	übertragene Ermächti- gungen aus Haushalts- vorjahren	Gesamt- ermäch- tigungen 2021	Ergebnis 2021	Abweichung 2021	Ergebnis 2020	Ergebnis- veränderung gegenüber 2020	Übertra- gung von Ermäch- tigungen in Haushalts- folgejahre
			1	2	3	4	5	6	7	8	9	10	11	12	13
	52542000	Kostenerstattungen an das Land	1.000	0	0,00	0,00	0,00	1.000,00	0,00	1.000,00	0,00	-1.000,00	0,00	0,00	0,00
	52590000	Kostenerstattungen an Sonstige	0	600	0,00	0,00	0,00	600,00	0,00	600,00	0,00	-600,00	3.200,00	-3.200,00	0,00
	52611400	Städtebauliche Planung	0	0	7.300,00	0,00	0,00	7.300,00	0,00	7.300,00	7.308,00	8,00	0,00	7.308,00	0,00
	52612200	Vergütung Sanierungsträger	0	0	23.300,00	0,00	0,00	23.300,00	0,00	23.300,00	23.273,30	-26,70	0,00	23.273,30	0,00
	52620000	Sonstige Aufwendungen des Grundstücksverkehrs / Vertriebskosten	0	0	0,00	0,00	0,00	0,00	0,00	0,00	193,68	193,68	0,00	193,68	0,00
	52696000	Aufwendungen für Städtebauliches Sondervermögen: Sonstige	0	0	0,00	0,00	0,00	0,00	0,00	0,00	52,17	52,17	0,00	52,17	0,00
	52910000	Sonstige Aufwendungen für Sachleistungen	0	0	0,00	0,00	0,00	0,00	0,00	0,00	0,00	0,00	66,50	-66,50	0,00
			0	0	0,00	0,00	0,00	0,00	0,00	0,00	0,00	0,00	0,00	0,00	21.000,00
14		- Abschreibungen	476.400	43.300	0,00	0,00	0,00	519.700,00	0,00	519.700,00	573.694,59	53.994,59	1.176.168,97	-602.474,38	0,00
	53201000	Abschreibungen auf immaterielle Vermögensgegenstände	7.100	2.900	0,00	0,00	0,00	10.000,00	0,00	10.000,00	61.336,76	51.336,76	13.234,65	48.102,11	0,00
	53230000	Geleistete Investitionszuschüsse	1.400	0	0,00	0,00	0,00	1.400,00	0,00	1.400,00	1.339,84	-60,16	1.339,85	-0,01	0,00
	53490000	Abschreibungen auf bebaute Grundstücke und grundstücksgleiche Rechte mit sonstigen Gebäuden	900	0	0,00	0,00	0,00	900,00	0,00	900,00	897,44	-2,56	898,45	-1,01	0,00
	53580000	Abschreibungen auf Straßen, Wege, Plätze und Verkehrslenkungsanlagen	385.800	27.300	0,00	0,00	0,00	413.100,00	0,00	413.100,00	411.443,98	-1.656,02	1.052.058,48	-640.614,50	0,00
	53590000	Abschreibungen auf Sonstige Bauten des Infrastrukturvermögens	3.000	0	0,00	0,00	0,00	3.000,00	0,00	3.000,00	3.637,13	637,13	3.088,34	548,79	0,00
	53720000	Abschreibungen auf Kulturdenkmäler	100	0	0,00	0,00	0,00	100,00	0,00	100,00	17,33	-82,67	17,33	0,00	0,00
	53810000	Abschreibungen auf Fahrzeuge	44.200	17.200	0,00	0,00	0,00	61.400,00	0,00	61.400,00	61.982,54	582,54	75.390,49	-13.407,95	0,00
	53820000	Abschreibungen auf Maschinen und technische Anlagen	5.600	-500	0,00	0,00	0,00	5.100,00	0,00	5.100,00	5.835,49	735,49	5.055,39	780,10	0,00
	53830000	Abschreibungen auf Betriebsvorrichtungen	6.600	0	0,00	0,00	0,00	6.600,00	0,00	6.600,00	8.836,48	2.236,48	6.503,05	2.333,43	0,00
	53850100	Abschreibungen auf Betriebs- und Geschäftsausstattung	21.700	-3.600	0,00	0,00	0,00	18.100,00	0,00	18.100,00	18.367,60	267,60	18.582,94	-215,34	0,00
15		- Zuwendungen, Umlagen und sonstige Transferaufwendungen	3.127.900	230.100	0,00	0,00	0,00	3.358.000,00	0,00	3.358.000,00	3.215.980,68	-142.019,32	3.121.153,76	94.826,92	0,00
	54120000	Zuweisungen und Zuschüsse für laufende Zwecke an Unternehmen, mit denen ein Beteiligungsverhältnis besteht	9.100	0	0,00	0,00	0,00	9.100,00	0,00	9.100,00	2.100,00	-7.000,00	2.100,00	0,00	0,00
	54139000	Zuweisungen und Zuschüsse für laufende Zwecke Sonstige	47.000	0	0,00	0,00	0,00	47.000,00	0,00	47.000,00	49.555,30	2.555,30	57.203,24	-7.647,94	0,00
	54143000	Zuweisungen und Zuschüsse für laufende Zwecke an Gemeinden und Gemeindeverbände	30.000	0	0,00	0,00	0,00	30.000,00	0,00	30.000,00	31.697,37	1.697,37	29.310,88	2.386,49	0,00
	54151000	Zuweisungen und Zuschüsse für laufende Zwecke an private Unternehmen	0	0	0,00	0,00	0,00	0,00	0,00	0,00	0,00	0,00	8.122,94	-8.122,94	0,00
	54151100	Zuweisungen und Zuschüsse für laufende Zwecke an private Unternehmen	300	-300	0,00	0,00	0,00	0,00	0,00	0,00	0,00	0,00	0,00	0,00	0,00
	54190000	Zuweisungen und Zuschüsse für laufende Zwecke an Sonstige	20.300	0	0,00	0,00	0,00	20.300,00	0,00	20.300,00	17.732,41	-2.567,59	9.279,69	8.452,72	0,00
	54190001	Zuschuss Jugendarbeit	4.200	0	0,00	0,00	0,00	4.200,00	0,00	4.200,00	4.200,00	0,00	4.200,00	0,00	0,00
	54190002	Zuschuss Seniorenarbeit	1.800	0	0,00	0,00	0,00	1.800,00	0,00	1.800,00	200,85	-1.599,15	774,40	-573,55	0,00
	54190005	Zuschuss Vereine	1.200	0	0,00	0,00	0,00	1.200,00	0,00	1.200,00	448,61	-751,39	1.236,27	-787,66	0,00
	54310000	Gewerbesteuerumlage													

# Ergebnisrechnung 2021

Nr.	Ertrags- und Aufwandsarten (gemäß § 44 Absatz 2 GemHVO-Doppik)	Verweis auf Anhang (Ifd. Nr.)	Ansatz 2021	Verände- rung durch Nachtrag 2021	über- und außerplan- mäßige Aufwen- dungen 2021	zweck- gebundene Mehrerträge und ent- sprechende -aufwen- dungen 2021	Inanspruch- nahme der ein- oder ge- genseitigen Deckungs- fähigkeit 2021	Ermächti- gungen 2021	übertragene Ermächti- gungen aus Haushalts- vorjahren	Gesamt- ermäch- tigungen 2021	Ergebnis 2021	Abweichung 2021	Ergebnis 2020	Ergebnis- veränderung gegenüber 2020	Übertra- gung von Ermäch- tigungen in Haushalts- folgejahre
			1	2	3	4	5	6	7	8	9	10	11	12	13
			77.000	0	0,00	0,00	0,00	77.000,00	0,00	77.000,00	54.299,82	-22.700,18	62.335,46	-8.035,64	0,00
	54421000 Allgemeine Umlagen an Landkreise		1.808.700	199.600	0,00	0,00	0,00	2.008.300,00	0,00	2.008.300,00	2.008.156,61	-143,39	1.971.706,67	36.449,94	0,00
	54422000 Allgemeine Umlagen an Amt oder geschäftsführende Gemeinde		1.071.100	30.800	0,00	0,00	0,00	1.101.900,00	0,00	1.101.900,00	969.259,29	-132.640,71	901.062,20	68.197,09	0,00
	54430000 Allgemeine Umlagen an Zweckverbände		57.200	0	0,00	0,00	0,00	57.200,00	0,00	57.200,00	78.330,42	21.130,42	73.822,01	4.508,41	0,00
16	- Aufwendungen der sozialen Sicherung		525.500	27.500	0,00	0,00	0,00	553.000,00	0,00	553.000,00	541.528,93	-11.471,07	547.145,12	-5.616,19	0,00
	55940000 Zuweisungen und Zuschüsse für laufende Zwecke des Bereichs soziale Sicherung an den öffentlichen Bereich		5.500	547.500	0,00	0,00	0,00	553.000,00	0,00	553.000,00	541.528,93	-11.471,07	547.145,12	-5.616,19	0,00
	55950000 Zuweisungen und Zuschüsse für laufende Zwecke des Bereichs soziale Sicherung an private Unternehmen		520.000	-520.000	0,00	0,00	0,00	0,00	0,00	0,00	0,00	0,00	0,00	0,00	0,00
17	- Zinsaufwendungen und sonstige Finanzaufwendungen		44.500	0	0,00	0,00	0,00	44.500,00	0,00	44.500,00	2.106,91	-42.393,09	1.686,45	420,46	0,00
	57519000 Zinsaufwendungen an sonstige inländische Kreditinstitute		42.400	0	0,00	0,00	0,00	42.400,00	0,00	42.400,00	-20,00	-42.420,00	0,00	-20,00	0,00
	57519004 Zinsaufwendungen Kredit 4 an sonstige inländische Kreditinstitute		1.100	0	0,00	0,00	0,00	1.100,00	0,00	1.100,00	1.054,91	-45,09	1.205,45	-150,54	0,00
	57920000 Sonstige Zinsen und sonstige Finanzaufwendungen aus der Verzinsung von sonstigen Steuermachförderungen		1.000	0	0,00	0,00	0,00	1.000,00	0,00	1.000,00	1.072,00	72,00	481,00	591,00	0,00
18	- Sonstige Aufwendungen		691.400	11.300	0,00	200,00	0,00	702.900,00	0,00	702.900,00	632.471,74	-70.428,26	934.125,57	-301.653,83	0,00
	56120000 Aufwendungen für Aus- und Fortbildung, Umschulung		25.400	3.000	0,00	0,00	0,00	28.400,00	0,00	28.400,00	25.042,29	-3.357,71	25.971,04	-928,75	0,00
	56120001 Aus- und Fortbildungen		1.300	0	0,00	0,00	0,00	1.300,00	0,00	1.300,00	0,00	-1.300,00	1.155,00	-1.155,00	0,00
	56131000 Fahrtkostenerstattung		1.500	0	0,00	0,00	0,00	1.500,00	0,00	1.500,00	759,96	-740,04	898,18	-138,22	0,00
	56131001 Fahrtkostenerstattung (umlagefähig)		6.500	1.000	0,00	0,00	0,00	7.500,00	0,00	7.500,00	5.067,11	-2.432,89	7.037,59	-1.970,48	0,00
	56150000 Aufwendungen für Dienst- und Schutzkleidung, persönliche Ausrüstungsgegenstände		8.500	4.500	0,00	0,00	0,00	13.000,00	0,00	13.000,00	4.801,00	-8.199,00	14.652,23	-9.851,23	0,00
	56190000 Sonstige Personalnebenaufwendungen (auch Ausgleichsabgabe nach dem Schwerbehindertengesetz)		5.300	0	0,00	0,00	0,00	5.300,00	0,00	5.300,00	6.523,26	1.223,26	7.816,02	-1.292,76	0,00
	56210000 Mieten, Pachten und Erbbauzinsen		254.000	2.000	0,00	0,00	0,00	256.000,00	0,00	256.000,00	230.022,77	-25.977,23	238.863,82	-8.841,05	0,00
	56210100 Mieten und Pachten Objekt 1		3.300	0	0,00	0,00	0,00	3.300,00	0,00	3.300,00	0,00	-3.300,00	3.247,92	-3.247,92	0,00
	56243000 Unterhaltung Software, Updates		61.000	0	0,00	0,00	0,00	61.000,00	0,00	61.000,00	63.684,55	2.684,55	67.991,63	-4.307,08	0,00
	56251000 Vergütungen einschließlich Reisekosten an Sachverständige		5.000	0	0,00	0,00	0,00	5.000,00	0,00	5.000,00	1.912,48	-3.087,52	0,00	1.912,48	0,00
	56253000 Gerichts-, Anwalts-, Notar-, Gerichtsvollzieherkosten usw.		1.500	0	0,00	0,00	0,00	1.500,00	0,00	1.500,00	1.634,39	134,39	681,64	952,75	0,00
	56255000 Aufwendungen für die Erstellung von Bebauungsplänen		10.000	0	0,00	0,00	0,00	10.000,00	0,00	10.000,00	8.080,28	-1.919,72	6.133,19	1.947,09	0,00
	56259000 Sonstige Sachverständigen-, Gerichts- und ähnliche Aufwendungen		11.000	0	0,00	0,00	0,00	11.000,00	0,00	11.000,00	19.727,00	8.727,00	17.844,86	1.882,14	0,00
	56310000 Büromaterial		2.900	0	0,00	0,00	0,00	2.900,00	0,00	2.900,00	2.760,56	-139,44	2.784,20	-23,64	0,00
	56310001 Büromaterial (umlagefähig)		7.500	0	0,00	0,00	0,00	7.500,00	0,00	7.500,00	5.675,26	-1.824,74	4.852,99	822,27	0,00
	56321000 Bücher														

**Ergebnisrechnung 2021**

Nr.	Ertrags- und Aufwandsarten (gemäß § 44 Absatz 2 GemHVO-Doppik)	Verweis auf Anhang (Ifd. Nr.)	Ansatz 2021	Verände- rung durch Nachtrag 2021	über- und außerplan- mäßige Aufwen- dungen 2021	zweck- gebundene Mehrerträge und ent- sprechende -aufwen- dungen 2021	Inanspruch- nahme der ein- oder ge- genseitigen Deckungs- fähigkeit 2021	Ermächti- gungen 2021	übertragene Ermächti- gungen aus Haushalts- vorjahren	Gesamt- ermäch- tigungen 2021	Ergebnis 2021	Abweichung 2021	Ergebnis 2020	Ergebnis- veränderung gegenüber 2020	Übertra- gung von Ermäch- tigungen in Haushalts- folgejahre													
																in EUR												
																1	2	3	4	5	6	7	8	9	10	11	12	13
			1.500	0	0,00	0,00	0,00	1.500,00	0,00	1.500,00	748,33	-751,67	742,04	6,29	0,00													
56324000	Gesetz-, Verordnungs-, Amtsblätter		7.600	0	0,00	0,00	0,00	7.600,00	0,00	7.600,00	8.958,18	1.358,18	7.561,39	1.396,79	0,00													
56341000	Fernmeldegebühren		41.700	300	0,00	0,00	0,00	42.000,00	0,00	42.000,00	42.152,58	152,58	38.509,00	3.643,58	0,00													
56344000	Wartung Telefon, Datenübertragungskosten		11.000	0	0,00	0,00	0,00	11.000,00	0,00	11.000,00	2.970,89	-8.029,11	4.110,35	-1.139,46	0,00													
56352000	Amtsblatt		22.000	0	0,00	0,00	0,00	22.000,00	0,00	22.000,00	28.396,13	6.396,13	26.555,48	1.840,65	0,00													
56359000	Sonstige Öffentliche Bekanntmachungen		8.200	0	0,00	0,00	0,00	8.200,00	0,00	8.200,00	4.020,30	-4.179,70	4.529,70	-509,40	0,00													
56360000	Öffentlichkeitsarbeit		8.200	0	0,00	0,00	0,00	8.200,00	0,00	8.200,00	7.595,08	-604,92	6.888,82	706,26	0,00													
56360001	Partnerschaften		3.000	0	0,00	0,00	0,00	3.000,00	0,00	3.000,00	245,00	-2.755,00	0,00	245,00	0,00													
56390000	Sonstige Geschäftsaufwendungen		25.000	0	0,00	200,00	0,00	25.200,00	0,00	25.200,00	19.355,90	-5.844,10	9.803,41	9.552,49	0,00													
56390001	Sonstiger Geschäftsaufwand		45.000	0	0,00	0,00	0,00	45.000,00	0,00	45.000,00	33.434,57	-11.565,43	28.918,17	4.516,40	0,00													
56414000	Unfallversicherungen		20.000	0	0,00	0,00	0,00	20.000,00	0,00	20.000,00	20.051,68	51,68	18.423,92	1.627,76	0,00													
56419000	Sonstige Versicherungen		1.000	0	0,00	0,00	0,00	1.000,00	0,00	1.000,00	227,87	-772,13	857,62	-629,75	0,00													
56420000	Beiträge zu Wirtschaftsverbänden, Berufsvertretungen und Vereinen		6.000	-500	0,00	0,00	0,00	5.500,00	0,00	5.500,00	14.911,83	9.411,83	4.667,44	10.244,39	0,00													
56430000	Sonstige Beiträge		9.500	0	0,00	0,00	0,00	9.500,00	0,00	9.500,00	6.595,30	-2.904,70	9.077,30	-2.482,00	0,00													
56490000	Sonstige Aufwendungen für Beiträge, Versicherungen und Sonstiges		58.700	1.000	0,00	0,00	0,00	59.700,00	0,00	59.700,00	45.692,54	-14.007,46	56.020,90	-10.328,36	0,00													
56511000	Verluste aus dem Abgang von immateriellen Vermögensgegenständen		0	0	0,00	0,00	0,00	0,00	0,00	0,00	1,00	1,00	285.027,80	-285.026,80	0,00													
56512000	Verluste aus dem Abgang von Sachanlagen		0	0	0,00	0,00	0,00	0,00	0,00	0,00	146,03	146,03	13.211,71	-13.065,68	0,00													
56551000	Einzelwertberichtigung		0	0	0,00	0,00	0,00	0,00	0,00	0,00	7.111,80	7.111,80	1.292,68	5.819,12	0,00													
56553000	Abgang auf Forderungen		0	0	0,00	0,00	0,00	0,00	0,00	0,00	799,38	799,38	15.076,38	-14.277,00	0,00													
56920000	Verfügungsmittel		4.000	0	0,00	0,00	0,00	4.000,00	0,00	4.000,00	2.440,15	-1.559,85	1.851,50	588,65	0,00													
56990000	Sonstige laufende Aufwendungen der Verwaltungstätigkeit		14.200	0	0,00	0,00	0,00	14.200,00	0,00	14.200,00	10.814,29	-3.385,71	1.069,65	9.744,64	0,00													
56990001	Sonstiger laufender Aufwand		100	0	0,00	0,00	0,00	100,00	0,00	100,00	112,00	12,00	0,00	112,00	0,00													
19	Summe 11 bis 18 Summe der Aufwendungen (Summe der Nummern 11 bis 18)		9.487.800	337.800	30.600,00	37.285,06	0,00	9.893.485,06	4.700,00	9.898.185,06	9.104.059,05	-794.126,01	9.929.653,07	-825.594,02	21.000,00													
20	Saldo 10,19 Jahresergebnis (Jahresüberschuss/Jahresfehlbetrag) vor Veränderung der Rücklagen (Saldo der Nummern 10 und 19) Nummer 24)		334.900	3.081.300	-30.600,00	0,00	0,00	3.385.600,00	-4.700,00	3.380.900,00	4.199.380,95	818.480,95	923.383,53	3.275.997,42	-21.000,00													
21	- Einstellung in die Kapitalrücklage		0	3.383.100	0,00	0,00	0,00	3.383.100,00	0,00	3.383.100,00	3.256.296,21	-126.803,79	0,00	3.256.296,21	0,00													
59210000	Einstellung in die allgemeine Kapitalrücklage		0	3.383.100	0,00	0,00	0,00	3.383.100,00	0,00	3.383.100,00	3.256.296,21	-126.803,79	0,00	3.256.296,21	0,00													
22	+ Entnahme aus der Kapitalrücklage		0	0	0,00	0,00	0,00	0,00	0,00	0,00	0,00	0,00	0,00	0,00	0,00													
23	- Einstellung in die Rücklage für Belastungen aus dem kommunalen Finanzausgleich		0	0	0,00	0,00	0,00	0,00	0,00	0,00	0,00	0,00	0,00	0,00	0,00													

**Ergebnisrechnung 2021**

Nr.	Ertrags- und Aufwandsarten (gemäß § 44 Absatz 2 GemHVO-Doppik)	Verweis auf Anhang (Ifd. Nr.)	Ansatz 2021	Verände- rung durch Nachtrag 2021	über- und außerplan- mäßige Aufwen- dungen 2021	zweck- gebundene Mehrerträge und ent- sprechende -aufwen- dungen 2021	Inanspruch- nahme der ein- oder ge- genseitigen Deckungs- fähigkeit 2021	Ermächti- gungen 2021	übertragene Ermächti- gungen aus Haushalts- vorjahren	Gesamt- ermäch- tigungen 2021	Ergebnis 2021	Abweichung 2021	Ergebnis 2020	Ergebnis- veränderung gegenüber 2020	Übertra- gung von Ermäch- tigungen in Haushalts- folgejahre													
																in EUR												
																1	2	3	4	5	6	7	8	9	10	11	12	13
24	+ Entnahme aus der Rücklage für Belastungen aus dem kommunalen Finanzausgleich		0	0	0,00	0,00	0,00	0,00	0,00	0,00	0,00	0,00	0,00	0,00	0,00													
<b>25</b>	<b>Saldo 20-24 Jahresergebnis (Jahresüberschuss/Jahresfehlbetrag, Nummer 20 zuzüglich Nummer 22 und 24, abzüglich Nummern 21 und 23)</b>		<b>334.900</b>	<b>-301.800</b>	<b>-30.600,00</b>	<b>0,00</b>	<b>0,00</b>	<b>2.500,00</b>	<b>-4.700,00</b>	<b>-2.200,00</b>	<b>943.084,74</b>	<b>945.284,74</b>	<b>923.383,53</b>	<b>19.701,21</b>	<b>-21.000,00</b>													
	<b>nachrichtlich:</b>																											
26	Ergebnisvortrag aus dem Haushaltsvorjahr					0,00				218.231,22	1.010.914,75	792.683,53	87.531,22	923.383,53	-21.000,00													
27	Summe 25 und 26 Ergebnis (Überschuss/Fehlbetrag) zum 31. Dezember des Haushaltsjahres (Summe der Nummer 25 und 26)					0,00				1.008.714,75	1.953.999,49	945.284,74	1.010.914,75	943.084,74	-21.000,00													

# Übersicht über Erträge und Aufwendungen zur Ergebnisrechnung 2021

Nr.	Ertrags- und Aufwandsarten (gemäß §44 Absatz 2 GemHVO-Doppik)	Ermächti- gungen 2021	übertragene Ermächti- gungen 2020	Gesamt- ermäch- tigungen 2021	Ergebnis 2021	Abweichung 2021			
							in EUR		
							1	2	3
01	+ Steuern und ähnliche Abgaben	2.616.400,00	0,00	2.616.400,00	2.994.562,28	378.162,28			
	<b>darunter:</b>								
	1.1 Grundsteuer A	6.200,00	0,00	6.200,00	7.277,29	1.077,29			
	1.2 Grundsteuer B	533.500,00	0,00	533.500,00	818.954,72	285.454,72			
	1.3 Gewerbesteuer	650.000,00	0,00	650.000,00	614.580,00	-35.420,00			
	1.4 Gemeindeanteil an der Einkommensteuer	1.222.900,00	0,00	1.222.900,00	1.338.601,46	115.701,46			
	1.5 Gemeindeanteil an der Umsatzsteuer	174.800,00	0,00	174.800,00	182.576,41	7.776,41			
	1.6 Sonstige Gemeindesteuern	29.000,00	0,00	29.000,00	32.572,40	3.572,40			
02	+ Zuwendungen, allgemeine Umlagen und sonstige Transfererträge	6.346.501,32	0,00	6.346.501,32	6.124.155,17	-222.346,15			
	<b>darunter:</b>								
	2.1 Schlüsselzuweisungen	2.267.300,00	0,00	2.267.300,00	2.267.016,70	-283,30			
	2.2 Bedarfszuweisungen	0,00	0,00	0,00	3.256.296,21	3.256.296,21			
	2.3 Sonstige allgemeine Zuweisungen	250.000,00	0,00	250.000,00	130.055,77	-119.944,23			
	2.4 Zuweisungen und Zuschüsse für laufende Zwecke	3.561.001,32	0,00	3.561.001,32	176.433,31	-3.384.568,01			
	2.7 Erträge aus der Auflösung von Sonderposten	268.200,00	0,00	268.200,00	294.353,18	26.153,18			
	<b>darunter:</b>								
04	+ Öffentlich-rechtliche Leistungsentgelte	272.283,74	0,00	272.283,74	277.837,08	5.553,34			
	<b>darunter:</b>								
	4.1 Verwaltungsgebühren einschließlich Erstattung von Auslagen	115.300,00	0,00	115.300,00	122.805,74	7.505,74			
	4.2 Benutzungsgebühren, Beiträge (soweit diese nicht in einem Sonderposten zu erfassen sind) und ähnliche Entgelte	104.483,74	0,00	104.483,74	99.066,76	-5.416,98			
	4.3 Erträge aus der Auflösung von Sonderposten für Beiträge und ähnliche Entgelte	34.200,00	0,00	34.200,00	34.142,48	-57,52			
05	+ privatrechtliche Leistungsentgelte	34.000,00	0,00	34.000,00	28.091,87	-5.908,13			
	<b>darunter:</b>								
	5.1 Privatrechtliche Leistungsentgelte	34.000,00	0,00	34.000,00	28.091,87	-5.908,13			
06	+ Kostenerstattungen und Kostenumlagen	3.101.500,00	0,00	3.101.500,00	2.920.517,25	-180.982,75			
08	+ Zinserträge und sonstige Finanzerträge	737.000,00	0,00	737.000,00	791.775,41	54.775,41			
	<b>darunter:</b>								
	8.1 Zinserträge	684.000,00	0,00	684.000,00	683.972,27	-27,73			
	8.2 Sonstige Finanzerträge	53.000,00	0,00	53.000,00	107.803,14	54.803,14			
09	+ Sonstige Erträge	171.400,00	0,00	171.400,00	166.500,94	-4.899,06			
	<b>darunter:</b>								
	9.2 Erträge aus der Auflösung von Wertberichtigungen, Sonderposten und Rückstellungen	0,00	0,00	0,00	956,51	956,51			
10	Summe 1 bis 9	Summe der Erträge (Summe der Nummer 1 bis 9)	13.279.085,06	0,00	13.279.085,06	13.303.440,00	24.354,94		
11	- Personalaufwendungen	3.476.100,00	0,00	3.476.100,00	3.076.097,08	-400.002,92			
	<b>darunter:</b>								
	11.1 Zuführung zu Pensionsrückstellungen u. ä. Verpflichtungen	197.300,00	0,00	197.300,00	122.822,40	-74.477,60			
12	- Versorgungsaufwendungen	204.000,00	0,00	204.000,00	131.046,37	-72.953,63			

# Übersicht über Erträge und Aufwendungen zur Ergebnisrechnung 2021

Nr.	Ertrags- und Aufwandsarten (gemäß §44 Absatz 2 GemHVO-Doppik)	Ermächti- gungen 2021	übertragene Ermächti- gungen 2020	Gesamt- ermäch- tigungen 2021	Ergebnis 2021	Abweichung 2021			
							in EUR		
							1	2	3
13	- Aufwendungen für Sach- und Dienstleistungen	1.035.285,06	4.700,00	1.039.985,06	931.132,75	-108.852,31			
	<b>darunter:</b>								
	13.1 Aufwendungen für Energie, Wasser, Abwasser und Abfall	53.600,00	0,00	53.600,00	35.356,83	-18.243,17			
	13.2 Aufwendungen für Unterhaltung und Bewirtschaftung	886.501,32	4.700,00	891.201,32	796.681,85	-94.519,47			
14	- Abschreibungen	519.700,00	0,00	519.700,00	573.694,59	53.994,59			
15	- Zuwendungen, Umlagen und sonstige Transferaufwendungen	3.358.000,00	0,00	3.358.000,00	3.215.980,68	-142.019,32			
	<b>darunter:</b>								
	15.1 Zuweisungen und Zuschüsse für laufende Zwecke	113.600,00	0,00	113.600,00	105.934,54	-7.665,46			
	15.3 Gewerbesteuerumlage	77.000,00	0,00	77.000,00	54.299,82	-22.700,18			
	15.5 Allgemeine Umlagen an Landkreise	2.008.300,00	0,00	2.008.300,00	2.008.156,61	-143,39			
	15.6 Allgemeine Umlagen an das Amt	1.101.900,00	0,00	1.101.900,00	969.259,29	-132.640,71			
	15.7 Allgemeine Umlagen an Zweckverbände	57.200,00	0,00	57.200,00	78.330,42	21.130,42			
16	- Aufwendungen der sozialen Sicherung	553.000,00	0,00	553.000,00	541.528,93	-11.471,07			
	<b>darunter:</b>								
	16.9 Zuweisungen und Zuschüsse für laufende soziale Sicherung Zwecke des Bereichs	553.000,00	0,00	553.000,00	541.528,93	-11.471,07			
17	- Zinsaufwendungen und sonstige Finanzaufwendungen	44.500,00	0,00	44.500,00	2.106,91	-42.393,09			
	<b>darunter:</b>								
	17.1 Zinsaufwendungen	43.500,00	0,00	43.500,00	1.034,91	-42.465,09			
	17.2 Sonstige Finanzaufwendungen	1.000,00	0,00	1.000,00	1.072,00	72,00			
18	- Sonstige laufende Aufwendungen	702.900,00	0,00	702.900,00	632.471,74	-70.428,26			
19	Summe 11 bis 18	Summe der Aufwendungen (Summe der Nummer 11 bis 18)	9.893.485,06	4.700,00	9.898.185,06	9.104.059,05	-794.126,01		
20	Saldo 10 und 19	Jahresergebnis (Jahresüberschuss/Jahresfehlbetrag) vor Veränderung der Rücklagen (Saldo 10 und 19)	3.385.600,00	-4.700,00	3.380.900,00	4.199.380,95	818.480,95		
21	- Einstellung in die Kapitalrücklage	3.383.100,00	0,00	3.383.100,00	3.256.296,21	-126.803,79			
	<b>darunter:</b>								
25	Saldo 20-24	Jahresergebnis (Jahresüberschuss/Jahresfehlbetrag, Nummer 20 zuzüglich Nummern 22 und 24 abzüglich Nummern 21 und 23)	2.500,00	-4.700,00	-2.200,00	943.084,74	945.284,74		



# Finanzrechnung 2021

Nr.	Einzahlungs- und Auszahlungsarten (gemäß § 45 Absatz 2 i.V.m. § 3 Absatz 1 Satz 1 GemHVO-Doppik)	Verweis auf Anhang (Ifd. Nr.)	Ansatz 2021	Verände- rung durch Nachtrag	über- und außerplan- mäßige Aus- zahlungen	zweckge- bundene Mehrein- zahlungen und ent- sprechende -auszah- lungen	Inanspruch- nahme der ein- oder gegenseitigen Deckungs- fähigkeit	Ermächti- gungen 2021	übertragene Ermächti- gungen aus Haushalts- vorjahren	Gesamt- ermäch- tigungen 2021	Ergebnis 2021	Abweichung 2021	Ergebnis 2020	Ergebnis- veränderung gegenüber 2020	Übertra- gung von Ermächti- gungen in Haushalts- folgejahre													
																in EUR												
																1	2	3	4	5	6	7	8	9	10	11	12	13
1	+ Steuern und ähnliche Abgaben		2.679.300	-62.900	0,00	0,00	0,00	2.616.400,00	0,00	2.616.400,00	2.901.149,93	284.749,93	2.795.253,87	105.896,06	0,00													
2	+ Zuwendungen, allgemeine Umlagen und sonstige Transfereinzahlungen		2.586.600	3.454.900	0,00	36.801,32	0,00	6.078.301,32	0,00	6.078.301,32	5.774.255,75	-304.045,57	2.777.018,17	2.997.237,58	0,00													
3	+ Einzahlungen der sozialen Sicherung		0	0	0,00	0,00	0,00	0,00	0,00	0,00	0,00	0,00	0,00	0,00	0,00													
4	+ Öffentlich-rechtliche Leitungsentgelte		239.500	0	0,00	283,74	0,00	239.783,74	0,00	239.783,74	265.429,84	25.646,10	246.198,72	19.231,12	0,00													
5	+ Privatrechtliche Leistungsentgelte		33.800	0	0,00	200,00	0,00	34.000,00	0,00	34.000,00	36.402,86	2.402,86	28.930,08	7.472,78	0,00													
6	+ Kostenersatzungen und Kostenumlagen		3.101.500	0	0,00	0,00	0,00	3.101.500,00	0,00	3.101.500,00	2.979.588,19	-121.911,81	2.719.622,56	259.965,63	0,00													
7	+ Zinseinzahlungen und sonstige Finanzeinzahlungen		53.000	0	0,00	0,00	0,00	53.000,00	0,00	53.000,00	74.105,04	21.105,04	60.387,71	13.717,33	0,00													
8	+ Sonstige laufende Einzahlungen		171.400	0	0,00	0,00	0,00	171.400,00	0,00	171.400,00	172.068,64	668,64	152.537,50	19.531,14	0,00													
9	Summe der laufenden Einzahlungen (Summe der Nummern 1 bis 8)		8.865.100	3.392.000	0,00	37.285,06	0,00	12.294.385,06	0,00	12.294.385,06	12.203.000,25	-91.384,81	8.779.948,61	3.423.051,64	0,00													
10	- Personalauszahlungen		3.278.800	0	0,00	0,00	0,00	3.278.800,00	0,00	3.278.800,00	2.966.989,37	-311.810,63	2.860.719,94	106.269,43	0,00													
11	- Versorgungsauszahlungen		204.000	0	0,00	0,00	0,00	204.000,00	0,00	204.000,00	236.771,29	32.771,29	211.707,94	25.063,35	0,00													
12	- Auszahlungen für Sach- und Dienstleistungen		941.900	25.600	30.600,00	37.085,06	0,00	1.035.185,06	4.700,00	1.039.885,06	889.709,27	-150.175,79	823.220,87	66.488,40	21.000,00													
13	- Zuwendungen, Umlagen und sonstige Transferauszahlungen		3.127.900	230.100	0,00	0,00	0,00	3.358.000,00	0,00	3.358.000,00	3.211.093,26	-146.906,74	3.128.526,00	82.567,26	0,00													
14	- Auszahlungen der sozialen Sicherung		525.500	27.500	0,00	0,00	0,00	553.000,00	0,00	553.000,00	541.070,65	-11.929,35	547.263,28	-6.192,63	0,00													
15	- Zinsauszahlungen und sonstige Finanzauszahlungen		44.500	0	0,00	0,00	0,00	44.500,00	0,00	44.500,00	2.106,91	-42.393,09	1.686,45	420,46	0,00													
16	- Sonstige laufende Auszahlungen		691.600	11.300	0,00	200,00	0,00	703.100,00	0,00	703.100,00	629.345,07	-73.754,93	614.270,30	15.074,77	0,00													
17	Summe der laufenden Auszahlungen (Summe der Nummern 10 bis 16)		8.814.200	294.500	30.600,00	37.285,06	0,00	9.176.585,06	4.700,00	9.181.285,06	8.477.085,82	-704.199,24	8.187.394,78	289.691,04	21.000,00													
18	jahresbezogener Saldo der laufenden Ein- und Auszahlungen vor planmäßiger Tilgung (Saldo der Nummern 9 und 17)		50.900	3.097.500	-30.600,00	0,00	0,00	3.117.800,00	-4.700,00	3.113.100,00	3.725.914,43	612.814,43	592.553,83	3.133.360,60	-21.000,00													
19	+ Einzahlungen aus Investitionszuwendungen		770.800	34.600	0,00	0,00	0,00	805.400,00	0,00	805.400,00	488.456,34	-316.943,66	515.172,15	-26.715,81	0,00													
20	+ Einzahlungen aus Beiträgen und ähnlichen Entgelten		0	0	0,00	0,00	0,00	0,00	0,00	0,00	54.324,44	54.324,44	41.610,81	12.713,63	0,00													
21	+ Einzahlungen aus Anlagevermögen		0	0	0,00	0,00	0,00	0,00	0,00	0,00	0,00	0,00	550,00	-550,00	0,00													
22	+ Einzahlungen aus sonstigen Ausleihen und Kreditgewährungen		0	0	0,00	0,00	0,00	0,00	0,00	0,00	7.808,40	7.808,40	0,00	7.808,40	0,00													
23	+ Sonstige Investitionseinzahlungen		0	0	0,00	0,00	0,00	0,00	0,00	0,00	0,00	0,00	0,00	0,00	0,00													
24	Summe der Einzahlungen aus Investitionstätigkeit (Summe der Nummern 19 bis 23)		770.800	34.600	0,00	0,00	0,00	805.400,00	0,00	805.400,00	550.589,18	-254.810,82	557.332,96	-6.743,78	0,00													
25	- Auszahlungen für Anlagevermögen		359.000	101.000	20.000,00	0,00	0,00	480.000,00	0,00	480.000,00	366.816,29	-113.183,71	41.973,82	324.842,47	9.700,00													
26	- Auszahlungen für sonstige Ausleihen und Kreditgewährungen		0	0	0,00	0,00	0,00	0,00	0,00	0,00	0,00	0,00	0,00	0,00	0,00													
27	- Sonstige Investitionsauszahlungen		0	0	0,00	0,00	0,00	0,00	0,00	0,00	0,00	0,00	0,00	0,00	0,00													

# Finanzrechnung 2021

Nr.	Einzahlungs- und Auszahlungsarten (gemäß § 45 Absatz 2 i.V.m. § 3 Absatz 1 Satz 1 GemHVO-Doppik)	Verweis auf Anhang (Ifd. Nr.)	Ansatz 2021	Verände- rung durch Nachtrag	über- und außerplan- mäßige Aus- zahlungen	zweckge- bundene Mehrein- zahlungen und ent- sprechende -auszah- lungen	Inanspruch- nahme der ein- oder ge- genseitigen Deckungs- fähigkeit	Ermächti- gungen 2021	übertragene Ermächti- gungen aus Haushalts- vorjahren	Gesamt- ermäch- tigungen 2021	Ergebnis 2021	Abweichung 2021	Ergebnis 2020	Ergebnis- veränderung gegenüber 2020	Übertra- gung von Ermächti- gungen in Haushalts- folgejahre
			1	2	3	4	5	6	7	8	9	10	11	12	13
28	Summe der Auszahlungen aus Investitionstätigkeit (Summe der Nummern 25 bis 27)		359.000	101.000	20.000,00	0,00	0,00	480.000,00	0,00	480.000,00	366.816,29	-113.183,71	41.973,82	324.842,47	9.700,00
29	Saldo der Ein- und Auszahlungen aus Investitionstätigkeit (Saldo der Nummern 24 und 28)		411.800	-66.400	-20.000,00	0,00	0,00	325.400,00	0,00	325.400,00	183.772,89	-141.627,11	515.359,14	-331.586,25	-9.700,00
<b>30</b>	<b>Finanzmittelüberschuss / Finanzmittelfehlbetrag (Summe der Nummern 18 und 29)</b>		<b>462.700</b>	<b>3.031.100</b>	<b>-50.600,00</b>	<b>0,00</b>	<b>0,00</b>	<b>3.443.200,00</b>	<b>-4.700,00</b>	<b>3.438.500,00</b>	<b>3.909.687,32</b>	<b>471.187,32</b>	<b>1.107.912,97</b>	<b>2.801.774,35</b>	<b>-30.700,00</b>
31	+ Einzahlungen aus der Aufnahme von Krediten für Investitionen und Investitionsförderungsmaßnahmen		0	0	0,00	0,00	0,00	0,00	0,00	0,00	0,00	0,00	0,00	0,00	0,00
32	- Auszahlungen für planmäßige Tilgung von Krediten für Investitionen und Investitionsförderungsmaßnahmen		10.900	0	0,00	0,00	0,00	10.900,00	0,00	10.900,00	10.865,85	-34,15	14.596,02	-3.730,17	0,00
33	- Sonstige Auszahlungen zur Tilgung von Krediten für Investitionen und Investitionsförderungsmaßnahmen		0	0	0,00	0,00	0,00	0,00	0,00	0,00	0,00	0,00	0,00	0,00	0,00
34	Saldo der Ein- und Auszahlungen aus Krediten für Investitionen und Investitionsförderungsmaßnahmen (Nummer 31 abzüglich Nummern 32 und 33)		-10.900	0	0,00	0,00	0,00	-10.900,00	0,00	-10.900,00	-10.865,85	34,15	-14.596,02	3.730,17	0,00
35	Saldo der durchlaufenden Gelder und ungeklärten Zahlungsvorgängen		0	0	0,00	0,00	0,00	0,00	0,00	0,00	2.019,14	2.019,14	9.762,78	-7.743,64	0,00
<b>36</b>	<b>Veränderung der liquiden Mittel und Kassenkredite (Summe der Nummer 30, 34 und 35)</b>		<b>451.800</b>	<b>3.031.100</b>	<b>-50.600,00</b>	<b>0,00</b>	<b>0,00</b>	<b>3.432.300,00</b>	<b>-4.700,00</b>	<b>3.427.600,00</b>	<b>-399.159,39</b>	<b>-3.826.759,39</b>	<b>603.079,73</b>	<b>-1.002.239,12</b>	<b>-30.700,00</b>
<b>37</b>	<b>Jahresbezogener Saldo der laufenden Ein- und Auszahlungen (Saldo der Nummern 18 und 32)</b>		<b>40.000</b>	<b>3.097.500</b>	<b>-30.600,00</b>	<b>0,00</b>	<b>0,00</b>	<b>3.106.900,00</b>	<b>-4.700,00</b>	<b>3.102.200,00</b>	<b>3.715.048,58</b>	<b>612.848,58</b>	<b>577.957,81</b>	<b>3.137.090,77</b>	<b>-21.000,00</b>
38	nachrichtlich: Saldo der laufenden Ein- und Auszahlungen zum 31. Dezember des Haushaltsvorjahres										-16.337.751,57				
39	Saldo der laufenden Ein- und Auszahlungen zum 31. Dezember des Haushaltsjahres (Summe der Nummer 37 und 38) darunter:										3.715.048,58				
	Zuführung zum investiven Bereich aus einem positiven Saldo der laufenden Ein- und Auszahlung zum 31. Dezember der Haushaltsvorjahres [Einzahlung in Nummer 23 (sonstige Investitionseinzahlungen) und Auszahlung in Nummer 16 (Sonstige laufende Auszahlungen) enthalten]										-12.622.702,99				
	Zuführung zur Deckung eines negativen Saldos der laufenden Ein- und Auszahlung zum 31. Dezember der Haushaltsjahres aus dem investiven Bereich [Einzahlung in Nummer 8 (sonstige laufende Einzahlungen) und Auszahlung in Nummer 27 (Sonstige Investitionsauszahlungen) enthalten]										0,00				
											0,00				

# Finanzrechnung 2021

Nr.	Einzahlungs- und Auszahlungsarten (gemäß § 45 Absatz 2 i.V.m. § 3 Absatz 1 Satz 1 GemHVO-Doppik)	Verweis auf Anhang (Ifd. Nr.)	Ansatz 2021	Verände- rung durch Nachtrag	über- und außerplan- mäßige Aus- zahlungen	zweckge- bundene Mehrein- zahlungen und ent- sprechende -auszah- lungen	Inanspruch- nahme der ein- oder ge- genseitigen Deckungs- fähigkeit	Ermächti- gungen 2021	übertragene Ermächti- gungen aus Haushalts- vorjahren	Gesamt- ermäch- tigungen 2021	Ergebnis 2021	Abweichung 2021	Ergebnis 2020	Ergebnis- veränderung gegenüber 2020	Übertra- gung von Ermächti- gungen in Haushalts- folgejahre
			1	2	3	4	5	6	7	8	9	10	11	12	13
1	+ Steuern und ähnliche Abgaben		2.679.300	-62.900	0,00	0,00	0,00	2.616.400,00	0,00	2.616.400,00	2.901.149,93	284.749,93	2.795.253,87	105.896,06	0,00
60110000	Grundsteuer A		6.200	0	0,00	0,00	0,00	6.200,00	0,00	6.200,00	7.259,74	1.059,74	7.927,56	-667,82	0,00
60120000	Grundsteuer B		526.000	0	0,00	0,00	0,00	526.000,00	0,00	526.000,00	811.158,61	285.158,61	603.858,52	207.300,09	0,00
60122000	Grundsteuer B Gemeindeeigene Grundstücke		7.500	0	0,00	0,00	0,00	7.500,00	0,00	7.500,00	8.152,08	652,08	8.228,49	-76,41	0,00
60131000	Gewerbesteuerzahlungen laufendes Jahr		650.000	0	0,00	0,00	0,00	650.000,00	0,00	650.000,00	592.264,23	-57.735,77	674.061,35	-81.797,12	0,00
60210000	Gemeindeanteil an der Einkommensteuer		1.320.600	-97.700	0,00	0,00	0,00	1.222.900,00	0,00	1.222.900,00	1.271.609,11	48.709,11	1.301.567,87	-29.958,76	0,00
60220000	Gemeindeanteil an der Umsatzsteuer		140.000	34.800	0,00	0,00	0,00	174.800,00	0,00	174.800,00	179.263,39	4.463,39	169.615,98	9.647,41	0,00
60320000	Hundesteuer		24.500	0	0,00	0,00	0,00	24.500,00	0,00	24.500,00	25.112,05	612,05	24.023,64	1.088,41	0,00
60340000	Zweitwohnungssteuer		4.500	0	0,00	0,00	0,00	4.500,00	0,00	4.500,00	6.330,72	1.830,72	5.970,46	360,26	0,00
2	+ Zuwendungen, allgemeine Umlagen und sonstige Transfereinzahlungen		2.586.600	3.454.900	0,00	36.801,32	0,00	6.078.301,32	0,00	6.078.301,32	5.774.255,75	-304.045,57	2.777.018,17	2.997.237,58	0,00
61111000	Schlüsselzuweisung		2.195.500	71.800	0,00	0,00	0,00	2.267.300,00	0,00	2.267.300,00	2.267.016,70	-283,30	2.203.259,70	63.757,00	0,00
61214000	Konsolidierungszuweisungen nach § 27 Abs. 1 FAG		0	0	0,00	0,00	0,00	0,00	0,00	0,00	3.256.296,21	3.256.296,21	0,00	3.256.296,21	0,00
61310000	vom Bund		250.000	0	0,00	0,00	0,00	250.000,00	0,00	250.000,00	0,00	-250.000,00	252.949,20	-252.949,20	0,00
61320000	vom Land		0	0	0,00	0,00	0,00	0,00	0,00	0,00	73.400,00	73.400,00	148.531,00	-75.131,00	0,00
61440000	von der EU		72.000	0	0,00	0,00	0,00	72.000,00	0,00	72.000,00	69.862,26	-2.137,74	71.921,59	-2.059,33	0,00
61441000	vom Bund		33.200	0	0,00	0,00	0,00	33.200,00	0,00	33.200,00	33.547,72	347,72	35.645,39	-2.097,67	0,00
61442000	vom Land		35.900	3.383.100	0,00	36.801,32	0,00	3.455.801,32	0,00	3.455.801,32	73.322,86	-3.382.478,46	64.711,29	8.611,57	0,00
61451000	von privaten Unternehmen		0	0	0,00	0,00	0,00	0,00	0,00	0,00	810,00	810,00	0,00	810,00	0,00
3	+ Einzahlungen der sozialen Sicherung		0	0	0,00	0,00	0,00	0,00	0,00	0,00	0,00	0,00	0,00	0,00	0,00
4	+ Öffentlich-rechtliche Leitungsentgelte		239.500	0	0,00	283,74	0,00	239.783,74	0,00	239.783,74	265.429,84	25.646,10	246.198,72	19.231,12	0,00
63120000	Gebühren für die Erteilung von Bescheiden (u.a. Genehmigungen, Ablehnungen, Untersagungen)		0	0	0,00	0,00	0,00	0,00	0,00	0,00	880,75	880,75	0,00	880,75	0,00
63190000	Sonstige		49.000	0	0,00	0,00	0,00	49.000,00	0,00	49.000,00	52.499,03	3.499,03	45.395,80	7.103,23	0,00
63190001	Verwaltungsgebühren Bürgerbüro (PK)		200	0	0,00	0,00	0,00	200,00	0,00	200,00	40,00	-160,00	0,00	40,00	0,00
63190010	Verwaltungsgebühren Fischereischeine		5.000	0	0,00	0,00	0,00	5.000,00	0,00	5.000,00	1.759,19	-3.240,81	2.222,28	-463,09	0,00
63190011	Verwaltungsgebühren Standesamt		10.000	0	0,00	0,00	0,00	10.000,00	0,00	10.000,00	11.778,20	1.778,20	10.013,70	1.764,50	0,00
63190012	Verwaltungsgebühren Einwohnermeldeamt														

# Finanzrechnung 2021

Nr.	Einzahlungs- und Auszahlungsarten (gemäß § 45 Absatz 2 i.V.m. § 3 Absatz 1 Satz 1 GemHVO-Doppik)	Verweis auf Anhang (Ifd. Nr.)	Ansatz 2021	Verände- rung durch Nachtrag	über- und außerplan- mäßige Aus- zahlungen	zweckge- bundene Mehrein- zahlungen und ent- sprechende -auszah- lungen	Inanspruch- nahme der ein- oder ge- genseitigen Deckungs- fähigkeit	Ermächti- gungen 2021	übertragene Ermächti- gungen aus Haushalts- vorjahren	Gesamt- ermäch- tigungen 2021	Ergebnis 2021	Abweichung 2021	Ergebnis 2020	Ergebnis- veränderung gegenüber 2020	Übertra- gung von Ermächti- gungen in Haushalts- folgejahre
			1	2	3	4	5	6	7	8	9	10	11	12	13
			48.000	0	0,00	0,00	0,00	48.000,00	0,00	48.000,00	53.235,55	5.235,55	41.285,65	11.949,90	0,00
63190013	Verwaltungsgebühren Gewerbe		3.000	0	0,00	0,00	0,00	3.000,00	0,00	3.000,00	2.254,00	-746,00	2.109,00	145,00	0,00
63190014	Verwaltungsgebühren Gewerbe (PK)		0	0	0,00	0,00	0,00	0,00	0,00	0,00	20,00	20,00	0,00	20,00	0,00
63190100	Verwaltungsgebühren Schiedsstelle		100	0	0,00	0,00	0,00	100,00	0,00	100,00	93,20	-6,80	0,00	93,20	0,00
63210000	Entgelte für die Benutzung von öffentlichen Einrichtungen und für wirtschaftliche Dienstleistungen		8.000	0	0,00	0,00	0,00	8.000,00	0,00	8.000,00	2.967,20	-5.032,80	5.098,00	-2.130,80	0,00
63224000	für das Bestattungswesen		8.000	0	0,00	0,00	0,00	8.000,00	0,00	8.000,00	10.016,98	2.016,98	7.370,00	2.646,98	0,00
63229000	Sonstiges		88.200	0	0,00	283,74	0,00	88.483,74	0,00	88.483,74	95.018,24	6.534,50	108.206,79	-13.188,55	0,00
63250000	Laufende Grabnutzungsentgelte (öff.-rechtl.)		20.000	0	0,00	0,00	0,00	20.000,00	0,00	20.000,00	34.867,50	14.867,50	24.497,50	10.370,00	0,00
5	+ Privatrechtliche Leistungsentgelte		33.800	0	0,00	200,00	0,00	34.000,00	0,00	34.000,00	36.402,86	2.402,86	28.930,08	7.472,78	0,00
64110000	Mieten und Pachten, Erbbauzinsen		0	0	0,00	0,00	0,00	0,00	0,00	0,00	160,00	160,00	160,00	0,00	0,00
64160000	Eintrittsgelder für kulturelle oder sportliche Veranstaltungen und Einrichtungen		0	0	0,00	200,00	0,00	200,00	0,00	200,00	200,00	0,00	0,00	200,00	0,00
64190000	Sonstige		30.800	0	0,00	0,00	0,00	30.800,00	0,00	30.800,00	33.076,56	2.276,56	23.833,08	9.243,48	0,00
64190003	Sondernutzungserlaubnisse		3.000	0	0,00	0,00	0,00	3.000,00	0,00	3.000,00	2.966,30	-33,70	4.937,00	-1.970,70	0,00
6	+ Kostenerstattungen und Kostenumlagen		3.101.500	0	0,00	0,00	0,00	3.101.500,00	0,00	3.101.500,00	2.979.588,19	-121.911,81	2.719.622,56	259.965,63	0,00
64231000	von Eigenbetrieben		24.600	0	0,00	0,00	0,00	24.600,00	0,00	24.600,00	30.005,43	5.405,43	28.515,00	1.490,43	0,00
64242000	vom Land		12.200	0	0,00	0,00	0,00	12.200,00	0,00	12.200,00	298,71	-11.901,29	298,71	0,00	0,00
64243000	von Gemeinden und Gemeindeverbänden		143.000	0	0,00	0,00	0,00	143.000,00	0,00	143.000,00	188.951,99	45.951,99	158.888,19	30.063,80	0,00
64243001	Kostenerstattung vom Amt		2.845.000	0	0,00	0,00	0,00	2.845.000,00	0,00	2.845.000,00	2.620.403,12	-224.596,88	2.487.906,34	132.496,78	0,00
64259000	vom sonstigen privaten Bereich		73.700	0	0,00	0,00	0,00	73.700,00	0,00	73.700,00	135.127,16	61.427,16	39.685,30	95.441,86	0,00
64259001	Kostenerstattungen von Sonstigen		2.000	0	0,00	0,00	0,00	2.000,00	0,00	2.000,00	1.544,61	-455,39	1.445,27	99,34	0,00
64290000	von Sonstigen		1.000	0	0,00	0,00	0,00	1.000,00	0,00	1.000,00	3.099,41	2.099,41	2.671,91	427,50	0,00
64291100	Kostenerstattungen Straßenbeleuchtung		0	0	0,00	0,00	0,00	0,00	0,00	0,00	157,76	157,76	211,84	-54,08	0,00
7	+ Zinseinzahlungen und sonstige Finanzeinzahlungen		53.000	0	0,00	0,00	0,00	53.000,00	0,00	53.000,00	74.105,04	21.105,04	60.387,71	13.717,33	0,00
67159000	von sonstigen Banken und Sparkassen		0	0	0,00	0,00	0,00	0,00	0,00	0,00	23.932,41	23.932,41	7.251,40	16.681,01	0,00
67160000	vom sonstigen inländischen Bereich		0	0	0,00	0,00	0,00	0,00	0,00	0,00	330,70	330,70	0,00	330,70	0,00

# Finanzrechnung 2021

Nr.	Einzahlungs- und Auszahlungsarten (gemäß § 45 Absatz 2 i.V.m. § 3 Absatz 1 Satz 1 GemHVO-Doppik)	Verweis auf Anhang (Ifd. Nr.)	Ansatz 2021	Verände- rung durch Nachtrag	über- und außerplan- mäßige Aus- zahlungen	zweckge- bundene Mehrein- zahlungen und ent- sprechende -auszah- lungen	Inanspruch- nahme der ein- oder ge- genseitigen Deckungs- fähigkeit	Ermächti- gungen 2021	übertragene Ermächti- gungen aus Haushalts- vorjahren	Gesamt- ermäch- tigungen 2021	Ergebnis 2021	Abweichung 2021	Ergebnis 2020	Ergebnis- veränderung gegenüber 2020	Übertra- gung von Ermächti- gungen in Haushalts- folgejahre
			1	2	3	4	5	6	7	8	9	10	11	12	13
67500001	Finanzeinzahlungen aus Beteiligungen an assoziierten Unternehmen		51.500	0	0,00	0,00	0,00	51.500,00	0,00	51.500,00	46.525,93	-4.974,07	46.177,31	348,62	0,00
67920000	Vollverzinsung aus Gewerbesteuer (§ 233a AO)		1.500	0	0,00	0,00	0,00	1.500,00	0,00	1.500,00	3.316,00	1.816,00	6.959,00	-3.643,00	0,00
8	+ Sonstige laufende Einzahlungen		171.400	0	0,00	0,00	0,00	171.400,00	0,00	171.400,00	172.068,64	668,64	152.537,50	19.531,14	0,00
66210000	Ordnungsrechtliche Einzahlungen (Bußgelder, Verwarnungsgelder u.a.)		6.000	0	0,00	0,00	0,00	6.000,00	0,00	6.000,00	4.342,23	-1.657,77	3.805,61	536,62	0,00
66220000	Säumniszuschläge, Mahngebühren, Zustellungsgebühren u.a.		4.000	0	0,00	0,00	0,00	4.000,00	0,00	4.000,00	4.107,96	107,96	3.825,73	282,23	0,00
66220001	Säumniszuschläge und Mahngebühren		25.000	0	0,00	0,00	0,00	25.000,00	0,00	25.000,00	23.298,47	-1.701,53	22.679,03	619,44	0,00
66250001	Konzessionsabgaben Strom		105.600	0	0,00	0,00	0,00	105.600,00	0,00	105.600,00	103.976,43	-1.623,57	101.562,55	2.413,88	0,00
66250002	Konzessionsabgaben Gas		12.000	0	0,00	0,00	0,00	12.000,00	0,00	12.000,00	10.526,05	-1.473,95	12.600,90	-2.074,85	0,00
66290000	Sonstige		11.600	0	0,00	0,00	0,00	11.600,00	0,00	11.600,00	500,00	-11.100,00	211,00	289,00	0,00
66290002	Erstattung Zinersparnis durch Ablösung KAF-Darlehen		7.200	0	0,00	0,00	0,00	7.200,00	0,00	7.200,00	20.481,49	13.281,49	0,00	20.481,49	0,00
66710000	Ausgleichsbeträge (§ 154 BauGB)		0	0	0,00	0,00	0,00	0,00	0,00	0,00	0,00	0,00	7.852,68	-7.852,68	0,00
66790000	Sonstige		0	0	0,00	0,00	0,00	0,00	0,00	0,00	4.836,01	4.836,01	0,00	4.836,01	0,00
9	Summe der laufenden Einzahlungen (Summe der Nummern 1 bis 8)		8.865.100	3.392.000	0,00	37.285,06	0,00	12.294.385,06	0,00	12.294.385,06	12.203.000,25	-91.384,81	8.779.948,61	3.423.051,64	0,00
10	- Personalauszahlungen		3.278.800	0	0,00	0,00	0,00	3.278.800,00	0,00	3.278.800,00	2.966.989,37	-311.810,63	2.860.719,94	106.269,43	0,00
70110000	Bürgermeister, Amtsvorsteher		7.900	0	0,00	0,00	0,00	7.900,00	0,00	7.900,00	6.600,00	-1.300,00	6.505,00	95,00	0,00
70130000	Rats-/Vertretungs- und Ausschussmitglieder		35.000	0	0,00	0,00	0,00	35.000,00	0,00	35.000,00	28.320,00	-6.680,00	24.759,00	3.561,00	0,00
70190000	Sonstige (u.a. ehrenamtlich Tätige der Feuerwehr, berufene Bürger, u.a.)		3.600	0	0,00	0,00	0,00	3.600,00	0,00	3.600,00	3.480,00	-120,00	3.480,00	0,00	0,00
70190002	Aufwandsentschädigung Schiedsstelle		800	0	0,00	0,00	0,00	800,00	0,00	800,00	1.440,00	640,00	720,00	720,00	0,00
70190003	Aufwandsentschädigung für Sonstige		5.000	0	0,00	0,00	0,00	5.000,00	0,00	5.000,00	4.766,49	-233,51	4.785,96	-19,47	0,00
70211000	Dienstbezüge		293.300	0	0,00	0,00	0,00	293.300,00	0,00	293.300,00	296.038,83	2.738,83	276.674,19	19.364,64	0,00
70221000	Dienstbezüge		2.189.200	0	0,00	0,00	0,00	2.189.200,00	0,00	2.189.200,00	1.991.005,75	-198.194,25	1.940.894,11	50.111,64	0,00
70291000	Dienstbezüge		15.900	0	0,00	0,00	0,00	15.900,00	0,00	15.900,00	18.690,00	2.790,00	12.430,00	6.260,00	0,00
70310000	Beamte		200.200	0	0,00	0,00	0,00	200.200,00	0,00	200.200,00	127.303,77	-72.896,23	125.124,08	2.179,69	0,00
70320000	Arbeitnehmer		83.700	0	0,00	0,00	0,00	83.700,00	0,00	83.700,00	76.316,21	-7.383,79	73.539,64	2.776,57	0,00
70420000	Arbeitnehmer		427.300	0	0,00	0,00	0,00	427.300,00	0,00	427.300,00	403.248,32	-24.051,68	382.601,56	20.646,76	0,00

# Finanzrechnung 2021

Nr.	Einzahlungs- und Auszahlungsarten (gemäß § 45 Absatz 2 i.V.m. § 3 Absatz 1 Satz 1 GemHVO-Doppik)	Verweis auf Anhang (Ifd. Nr.)	Ansatz 2021	Verände- rung durch Nachtrag	über- und außerplan- mäßige Aus- zahlungen	zweckge- bundene Mehrein- zahlungen und ent- sprechende -auszah- lungen	Inanspruch- nahme der ein- oder ge- genseitigen Deckungs- fähigkeit	Ermächti- gungen 2021	übertragene Ermächti- gungen aus Haushalts- vorjahren	Gesamt- ermäch- tigungen 2021	Ergebnis 2021	Abweichung 2021	Ergebnis 2020	Ergebnis- veränderung gegenüber 2020	Übertra- gung von Ermäch- tigungen in Haushalts- folgejahre
			1	2	3	4	5	6	7	8	9	10	11	12	13
70510000	Beamte		16.900	0	0,00	0,00	0,00	16.900,00	0,00	16.900,00	9.780,00	-7.120,00	9.206,40	573,60	0,00
11	- Versorgungsauszahlungen		204.000	0	0,00	0,00	0,00	204.000,00	0,00	204.000,00	236.771,29	32.771,29	211.707,94	25.063,35	0,00
71110000	Beamte		204.000	0	0,00	0,00	0,00	204.000,00	0,00	204.000,00	236.771,29	32.771,29	211.707,94	25.063,35	0,00
12	- Auszahlungen für Sach- und Dienstleistungen		941.900	25.600	30.600,00	37.085,06	0,00	1.035.185,06	4.700,00	1.039.885,06	889.709,27	-150.175,79	823.220,87	66.488,40	21.000,00
72201000	Aufwendungen für Energie / Wasser / Abwasser / Abfall		3.600	0	0,00	0,00	0,00	3.600,00	0,00	3.600,00	261,40	-3.338,60	0,00	261,40	0,00
72260000	Strom		47.000	3.000	0,00	0,00	0,00	50.000,00	0,00	50.000,00	27.039,05	-22.960,95	37.712,59	-10.673,54	0,00
72310100	Unterhaltung der Grundstücke, Außenanlagen, Gebäude und Gebäudeeinrichtungen		17.000	0	0,00	0,00	0,00	17.000,00	0,00	17.000,00	6.065,18	-10.934,82	5.474,14	591,04	0,00
72310111	Unterhaltung Objekt 1		200	0	0,00	0,00	0,00	200,00	0,00	200,00	54,95	-145,05	1.093,76	-1.038,81	0,00
72311000	Grundstücke		4.500	0	0,00	0,00	0,00	4.500,00	0,00	4.500,00	967,65	-3.532,35	287,11	680,54	0,00
72320001	Gebäudereinigung Objekt 1		158.700	-25.000	0,00	0,00	0,00	133.700,00	0,00	133.700,00	170.870,40	37.170,40	151.938,92	18.931,48	0,00
72320100	Bewirtschaftung der Grundstücke, Außenanlagen, Gebäude und Gebäudeeinrichtungen		321.000	10.000	0,00	0,00	0,00	331.000,00	0,00	331.000,00	280.411,10	-50.588,90	295.663,32	-15.252,22	0,00
72320200	Bewirtschaftung Objekt 1		1.000	0	0,00	0,00	0,00	1.000,00	0,00	1.000,00	373,50	-626,50	373,50	0,00	0,00
72338000	Straßen, Wege, Plätze und Verkehrslenkungsanlagen		50.000	0	0,00	0,00	0,00	50.000,00	0,00	50.000,00	22.623,59	-27.376,41	14.481,48	8.142,11	0,00
72338001	Baumpflege und Baumschnitt		15.000	5.000	0,00	0,00	0,00	20.000,00	0,00	20.000,00	23.123,84	3.123,84	11.937,06	11.186,78	0,00
72338002	Straßenmarkierungen		500	0	0,00	0,00	0,00	500,00	0,00	500,00	188,50	-311,50	194,50	-6,00	0,00
72338003	Straßenreinigung und Winterdienst		40.000	0	0,00	0,00	0,00	40.000,00	0,00	40.000,00	49.822,16	9.822,16	29.322,72	20.499,44	0,00
72339001	Unterhaltung Straßenbeleuchtung		8.000	2.000	0,00	0,00	0,00	10.000,00	0,00	10.000,00	22.664,37	12.664,37	18.095,69	4.568,68	0,00
72339004	Unterhaltung sonstiges unbewegliches Infrastrukturvermögen		1.500	-500	0,00	0,00	0,00	1.000,00	0,00	1.000,00	2.799,75	1.799,75	600,34	2.199,41	0,00
72350100	Unterhaltung von Fahrzeugen		76.800	5.000	0,00	0,00	0,00	81.800,00	0,00	81.800,00	62.477,93	-19.322,07	63.978,92	-1.500,99	0,00
72351000	Wartungs- und Instandsetzungskosten		6.500	0	0,00	0,00	0,00	6.500,00	0,00	6.500,00	6.352,38	-147,62	5.803,50	548,88	0,00
72380000	Geringwertige Geräte, Ausstattungs-, Ausrüstungs- und sonstige Gebrauchsgegenstände		73.000	7.000	0,00	15.771,70	0,00	95.771,70	0,00	95.771,70	70.901,58	-24.870,12	69.970,50	931,08	9.000,00
72380001	Anlagevermögen bis 1.000 EUR Einzelerfassung		54.500	18.000	0,00	21.029,62	0,00	93.529,62	4.700,00	98.229,62	57.669,17	-40.560,45	65.507,56	-7.838,39	12.000,00
72450000	Lehr- und Unterrichtsmittel (Landkarten, Filme, Zeichnungen, physikalische und chemische Stoffe, u.ä.)		21.800	0	0,00	0,00	0,00	21.800,00	0,00	21.800,00	18.704,63	-3.095,37	19.264,17	-559,54	0,00
72460000	Lernmittel (Schulbücher, Werkstoffe, u.ä.)		10.200	0	0,00	0,00	0,00	10.200,00	0,00	10.200,00	5.751,37	-4.448,63	5.690,81	60,56	0,00
72480000	Sonstige bezogene Leistungen		2.000	0	0,00	0,00	0,00	2.000,00	0,00	2.000,00	1.340,00	-660,00	910,00	430,00	0,00

# Finanzrechnung 2021

Nr.	Einzahlungs- und Auszahlungsarten (gemäß § 45 Absatz 2 i.V.m. § 3 Absatz 1 Satz 1 GemHVO-Doppik)	Verweis auf Anhang (Ifd. Nr.)	Ansatz 2021	Verände- rung durch Nachtrag	über- und außerplan- mäßige Aus- zahlungen	zweckge- bundene Mehrein- zahlungen und ent- sprechende -auszah- lungen	Inanspruch- nahme der ein- oder ge- genseitigen Deckungs- fähigkeit	Ermächti- gungen 2021	übertragene Ermächti- gungen aus Haushalts- vorjahren	Gesamt- ermäch- tigungen 2021	Ergebnis 2021	Abweichung 2021	Ergebnis 2020	Ergebnis- veränderung gegenüber 2020	Übertra- gung von Ermächti- gungen in Haushalts- folgejahre
			1	2	3	4	5	6	7	8	9	10	11	12	13
72490000	sonstige Auszahlungen für Sachleistungen und Verbrauchsmittel		17.300	500	0,00	283,74	0,00	18.083,74	0,00	18.083,74	19.679,07	1.595,33	14.046,41	5.632,66	0,00
72490001	weitere Verwaltungs- und Betriebsauszahlungen		600	0	0,00	0,00	0,00	600,00	0,00	600,00	707,13	107,13	1.168,90	-461,77	0,00
72490002	weitere Verwaltungs- und Betriebsauszahlungen (umlagefähig)		200	0	0,00	0,00	0,00	200,00	0,00	200,00	0,00	-200,00	0,00	0,00	0,00
72531000	an Eigenbetriebe		10.000	0	0,00	0,00	0,00	10.000,00	0,00	10.000,00	8.033,42	-1.966,58	6.336,83	1.696,59	0,00
72542000	an das Land		1.000	0	0,00	0,00	0,00	1.000,00	0,00	1.000,00	0,00	-1.000,00	0,00	0,00	0,00
72590000	an Sonstige		0	600	0,00	0,00	0,00	600,00	0,00	600,00	0,00	-600,00	3.200,00	-3.200,00	0,00
72611400	Städtebauliche Planung		0	0	7.300,00	0,00	0,00	7.300,00	0,00	7.300,00	7.308,00	8,00	0,00	7.308,00	0,00
72612200	Vergütung Sanierungsträger		0	0	23.300,00	0,00	0,00	23.300,00	0,00	23.300,00	23.273,30	-26,70	0,00	23.273,30	0,00
72620000	Sonstige Aufwendungen des Grundstücksverkehrs / Vertriebskosten		0	0	0,00	0,00	0,00	0,00	0,00	0,00	193,68	193,68	0,00	193,68	0,00
72694000	Auszahlungen für abgeschlossene Maßnahmen		0	0	0,00	0,00	0,00	0,00	0,00	0,00	0,00	0,00	101,64	-101,64	0,00
72696000	Auszahlungen für Städtebauliches Sondervermögen: Sonstige		0	0	0,00	0,00	0,00	0,00	0,00	0,00	52,17	52,17	0,00	52,17	0,00
72910000	Sonstige Auszahlungen für Sachleistungen		0	0	0,00	0,00	0,00	0,00	0,00	0,00	0,00	0,00	66,50	-66,50	0,00
13	- Zuwendungen, Umlagen und sonstige Transferauszahlungen		3.127.900	230.100	0,00	0,00	0,00	3.358.000,00	0,00	3.358.000,00	3.211.093,26	-146.906,74	3.128.526,00	82.567,26	0,00
74120000	an Unternehmen, mit denen ein Beteiligungsverhältnis besteht		9.100	0	0,00	0,00	0,00	9.100,00	0,00	9.100,00	0,00	-9.100,00	2.100,00	-2.100,00	0,00
74139000	Sonstige		47.000	0	0,00	0,00	0,00	47.000,00	0,00	47.000,00	50.118,01	3.118,01	56.689,42	-6.571,41	0,00
74143000	an die Gemeinden und Gemeindeverbände		30.000	0	0,00	0,00	0,00	30.000,00	0,00	30.000,00	31.700,24	1.700,24	29.308,01	2.392,23	0,00
74151000	an private Unternehmen		300	-300	0,00	0,00	0,00	0,00	0,00	0,00	0,00	0,00	8.122,94	-8.122,94	0,00
74190000	Zuschüsse an Sonstige		20.300	0	0,00	0,00	0,00	20.300,00	0,00	20.300,00	17.030,57	-3.269,43	12.705,53	4.325,04	0,00
74190001	Zuschuss Jugendarbeit		4.200	0	0,00	0,00	0,00	4.200,00	0,00	4.200,00	4.200,00	0,00	4.200,00	0,00	0,00
74190002	Zuschuss Seniorenarbeit		1.800	0	0,00	0,00	0,00	1.800,00	0,00	1.800,00	200,85	-1.599,15	834,40	-633,55	0,00
74190005	Zuschuss Vereine		1.200	0	0,00	0,00	0,00	1.200,00	0,00	1.200,00	448,61	-751,39	1.236,27	-787,66	0,00
74310000	Gewerbesteuerumlage		77.000	0	0,00	0,00	0,00	77.000,00	0,00	77.000,00	51.648,66	-25.351,34	66.738,55	-15.089,89	0,00
74421000	Landkreise		1.808.700	199.600	0,00	0,00	0,00	2.008.300,00	0,00	2.008.300,00	2.008.156,61	-143,39	1.971.706,67	36.449,94	0,00
74422000	Amt oder geschäftsführende Gemeinde		1.071.100	30.800	0,00	0,00	0,00	1.101.900,00	0,00	1.101.900,00	969.259,29	-132.640,71	901.062,20	68.197,09	0,00
74430000	Allgemeine Umlagen an Zweckverbände		57.200	0	0,00	0,00	0,00	57.200,00	0,00	57.200,00	78.330,42	21.130,42	73.822,01	4.508,41	0,00

# Finanzrechnung 2021

Nr.	Einzahlungs- und Auszahlungsarten (gemäß § 45 Absatz 2 i.V.m. § 3 Absatz 1 Satz 1 GemHVO-Doppik)	Verweis auf Anhang (Ifd. Nr.)	Ansatz 2021	Verände- rung durch Nachtrag	über- und außerplan- mäßige Aus- zahlungen	zweckge- bundene Mehrein- zahlungen und ent- sprechende -auszah- lungen	Inanspruch- nahme der ein- oder ge- genseitigen Deckungs- fähigkeit	Ermächti- gungen 2021	übertragene Ermächti- gungen aus Haushalts- vorjahren	Gesamt- ermäch- tigungen 2021	Ergebnis 2021	Abweichung 2021	Ergebnis 2020	Ergebnis- veränderung gegenüber 2020	Übertra- gung von Ermäch- tigungen in Haushalts- folgejahre
			1	2	3	4	5	6	7	8	9	10	11	12	13
14	- Auszahlungen der sozialen Sicherung		525.500	27.500	0,00	0,00	0,00	553.000,00	0,00	553.000,00	541.070,65	-11.929,35	547.263,28	-6.192,63	0,00
	75940000 an den öffentlichen Bereich		5.500	547.500	0,00	0,00	0,00	553.000,00	0,00	553.000,00	541.070,65	-11.929,35	547.145,12	-6.074,47	0,00
	75950000 an private Unternehmen		520.000	-520.000	0,00	0,00	0,00	0,00	0,00	0,00	0,00	0,00	118,16	-118,16	0,00
15	- Zinsauszahlungen und sonstige Finanzauszahlungen		44.500	0	0,00	0,00	0,00	44.500,00	0,00	44.500,00	2.106,91	-42.393,09	1.686,45	420,46	0,00
	77519000 Zinsauszahlungen an sonstige inländische Kreditinstitute		42.400	0	0,00	0,00	0,00	42.400,00	0,00	42.400,00	-20,00	-42.420,00	0,00	-20,00	0,00
	77519004 Zinsauszahlungen Kredit 4 an sonstige inländische Kreditinstitute		1.100	0	0,00	0,00	0,00	1.100,00	0,00	1.100,00	1.054,91	-45,09	1.205,45	-150,54	0,00
	77920000 aus der Verzinsung von sonstigen Steuernachforderungen		1.000	0	0,00	0,00	0,00	1.000,00	0,00	1.000,00	1.072,00	72,00	481,00	591,00	0,00
16	- Sonstige laufende Auszahlungen		691.600	11.300	0,00	200,00	0,00	703.100,00	0,00	703.100,00	629.345,07	-73.754,93	614.270,30	15.074,77	0,00
	76120000 Auszahlungen für Aus- und Fortbildung, Umschulung		25.400	3.000	0,00	0,00	0,00	28.400,00	0,00	28.400,00	25.327,95	-3.072,05	26.275,40	-947,45	0,00
	76120001 Aus- und Fortbildungen		1.300	0	0,00	0,00	0,00	1.300,00	0,00	1.300,00	0,00	-1.300,00	1.155,00	-1.155,00	0,00
	76131000 Fahrtkostenerstattung		1.500	0	0,00	0,00	0,00	1.500,00	0,00	1.500,00	629,76	-870,24	742,93	-113,17	0,00
	76131001 Fahrtkostenerstattung (umlagefähig)		6.500	1.000	0,00	0,00	0,00	7.500,00	0,00	7.500,00	5.198,56	-2.301,44	6.791,39	-1.592,83	0,00
	76150000 Auszahlungen für Dienst- und Schutzkleidung, persönliche Ausrüstungsgegenstände		8.500	4.500	0,00	0,00	0,00	13.000,00	0,00	13.000,00	4.651,00	-8.349,00	14.652,23	-10.001,23	0,00
	76190000 Sonstige Personalnebenauszahlungen		5.300	0	0,00	0,00	0,00	5.300,00	0,00	5.300,00	7.164,26	1.864,26	7.351,02	-186,76	0,00
	76210000 Mieten, Pachten und Erbbauzinsen		254.000	2.000	0,00	0,00	0,00	256.000,00	0,00	256.000,00	229.862,77	-26.137,23	238.863,82	-9.001,05	0,00
	76210100 Mieten und Pachten Objekt 1		3.300	0	0,00	0,00	0,00	3.300,00	0,00	3.300,00	0,00	-3.300,00	3.247,92	-3.247,92	0,00
	76243000 Unterhaltung Software, Updates		61.000	0	0,00	0,00	0,00	61.000,00	0,00	61.000,00	66.669,49	5.669,49	64.394,69	2.274,80	0,00
	76251000 Vergütungen einschließlich Reisekosten an Sachverständige		5.000	0	0,00	0,00	0,00	5.000,00	0,00	5.000,00	1.912,48	-3.087,52	0,00	1.912,48	0,00
	76253000 Gerichts-, Anwalts-, Notar-, Gerichtsvollzieherkosten usw.		1.500	0	0,00	0,00	0,00	1.500,00	0,00	1.500,00	1.634,39	134,39	746,28	888,11	0,00
	76255000 Auszahlungen für die Erstellung von Bebauungsplänen		10.000	0	0,00	0,00	0,00	10.000,00	0,00	10.000,00	8.080,28	-1.919,72	6.133,19	1.947,09	0,00
	76259000 Sonstige		11.000	0	0,00	0,00	0,00	11.000,00	0,00	11.000,00	19.727,00	8.727,00	17.844,86	1.882,14	0,00
	76310000 Büromaterial		2.900	0	0,00	0,00	0,00	2.900,00	0,00	2.900,00	2.760,56	-139,44	2.784,20	-23,64	0,00
	76310001 Büromaterial (umlagefähig)		7.500	0	0,00	0,00	0,00	7.500,00	0,00	7.500,00	5.655,40	-1.844,60	5.526,63	128,77	0,00
	76321000 Bücher		1.500	0	0,00	0,00	0,00	1.500,00	0,00	1.500,00	748,33	-751,67	742,04	6,29	0,00
	76324000 Gesetz-, Verordnungs-, Amtsblätter		7.600	0	0,00	0,00	0,00	7.600,00	0,00	7.600,00	8.958,18	1.358,18	7.858,82	1.099,36	0,00



# Finanzrechnung 2021

Nr.	Einzahlungs- und Auszahlungsarten (gemäß § 45 Absatz 2 i.V.m. § 3 Absatz 1 Satz 1 GemHVO-Doppik)	Verweis auf Anhang (Ifd. Nr.)	Ansatz 2021	Verände- rung durch Nachtrag	über- und außerplan- mäßige Aus- zahlungen	zweckge- bundene Mehrein- zahlungen und ent- sprechende -auszah- lungen	Inanspruch- nahme der ein- oder ge- genseitigen Deckungs- fähigkeit	Ermächti- gungen 2021	übertragene Ermächti- gungen aus Haushalts- vorjahren	Gesamt- ermäch- tigungen 2021	Ergebnis 2021	Abweichung 2021	Ergebnis 2020	Ergebnis- veränderung gegenüber 2020	Übertra- gung von Ermäch- tigungen in Haushalts- folgejahre
			1	2	3	4	5	6	7	8	9	10	11	12	13
76341000	Fernmeldegebühren		41.900	300	0,00	0,00	0,00	42.200,00	0,00	42.200,00	42.089,35	-110,65	38.659,25	3.430,10	0,00
76344000	Wartung		11.000	0	0,00	0,00	0,00	11.000,00	0,00	11.000,00	2.970,89	-8.029,11	4.110,35	-1.139,46	0,00
76352000	Amtsblatt		22.000	0	0,00	0,00	0,00	22.000,00	0,00	22.000,00	31.378,13	9.378,13	23.734,13	7.644,00	0,00
76359000	Sonstige		8.200	0	0,00	0,00	0,00	8.200,00	0,00	8.200,00	4.020,30	-4.179,70	4.529,70	-509,40	0,00
76360000	Öffentlichkeitsarbeit		11.200	0	0,00	0,00	0,00	11.200,00	0,00	11.200,00	7.840,08	-3.359,92	6.888,82	951,26	0,00
76390000	Sonstiges		25.000	0	0,00	200,00	0,00	25.200,00	0,00	25.200,00	19.172,89	-6.027,11	10.297,22	8.875,67	0,00
76390001	Sonstige Geschäftsauszahlungen		45.000	0	0,00	0,00	0,00	45.000,00	0,00	45.000,00	32.071,53	-12.928,47	28.776,45	3.295,08	0,00
76414000	Unfallversicherungen		20.000	0	0,00	0,00	0,00	20.000,00	0,00	20.000,00	20.051,68	51,68	18.423,92	1.627,76	0,00
76419000	Sonstige Versicherungen		1.000	0	0,00	0,00	0,00	1.000,00	0,00	1.000,00	227,87	-772,13	857,62	-629,75	0,00
76420000	Beiträge zu Wirtschaftsverbänden, Berufsvertretungen und Vereinen		6.000	-500	0,00	0,00	0,00	5.500,00	0,00	5.500,00	14.911,83	9.411,83	4.667,44	10.244,39	0,00
76430000	Sonstige Beiträge		9.500	0	0,00	0,00	0,00	9.500,00	0,00	9.500,00	6.595,30	-2.904,70	9.077,30	-2.482,00	0,00
76490000	Sonstige		58.700	1.000	0,00	0,00	0,00	59.700,00	0,00	59.700,00	45.692,54	-14.007,46	56.020,90	-10.328,36	0,00
76920000	Verfügungsmittel		4.000	0	0,00	0,00	0,00	4.000,00	0,00	4.000,00	2.420,18	-1.579,82	1.802,13	618,05	0,00
76990000	Sonstige laufende Auszahlungen der Verwaltungstätigkeit		14.200	0	0,00	0,00	0,00	14.200,00	0,00	14.200,00	10.810,09	-3.389,91	1.314,65	9.495,44	0,00
76990001	sonstige laufende Auszahlungen		100	0	0,00	0,00	0,00	100,00	0,00	100,00	112,00	12,00	0,00	112,00	0,00
17	Summe der laufenden Auszahlungen (Summe der Nummern 10 bis 16)		8.814.200	294.500	30.600,00	37.285,06	0,00	9.176.585,06	4.700,00	9.181.285,06	8.477.085,82	-704.199,24	8.187.394,78	289.691,04	21.000,00
18	jahresbezogener Saldo der laufenden Ein- und Auszahlungen vor planmäßiger Tilgung (Saldo der Nummern 9 und 17)		50.900	3.097.500	-30.600,00	0,00	0,00	3.117.800,00	-4.700,00	3.113.100,00	3.725.914,43	612.814,43	592.553,83	3.133.360,60	-21.000,00
19	+ Einzahlungen aus Investitionszuwendungen		770.800	34.600	0,00	0,00	0,00	805.400,00	0,00	805.400,00	488.456,34	-316.943,66	515.172,15	-26.715,81	0,00
68142000	Einzahlungen aus Investitionszuwendungen vom Land		455.800	-3.400	0,00	0,00	0,00	452.400,00	0,00	452.400,00	466.297,33	13.897,33	515.172,15	-48.874,82	0,00
68143000	Einzahlungen aus Investitionszuwendungen von Gemeinden und Gemeindeverbänden		0	0	0,00	0,00	0,00	0,00	0,00	0,00	7.280,02	7.280,02	0,00	7.280,02	0,00
68166200	vom Land		0	0	0,00	0,00	0,00	0,00	0,00	0,00	14.878,99	14.878,99	0,00	14.878,99	0,00
68176200	Anzahlungen auf Sonderposten zum Anlagevermögen vom Land		315.000	38.000	0,00	0,00	0,00	353.000,00	0,00	353.000,00	0,00	-353.000,00	0,00	0,00	0,00
20	+ Einzahlungen aus Beiträgen und ähnlichen Entgelten		0	0	0,00	0,00	0,00	0,00	0,00	0,00	54.324,44	54.324,44	41.610,81	12.713,63	0,00
68242000	vom Land		0	0	0,00	0,00	0,00	0,00	0,00	0,00	41.316,18	41.316,18	41.610,81	-294,63	0,00

# Finanzrechnung 2021

Nr.	Einzahlungs- und Auszahlungsarten (gemäß § 45 Absatz 2 i.V.m. § 3 Absatz 1 Satz 1 GemHVO-Doppik)	Verweis auf Anhang (Ifd. Nr.)	Ansatz 2021	Verände- rung durch Nachtrag	über- und außerplan- mäßige Aus- zahlungen	zweckge- bundene Mehrein- zahlungen und ent- sprechende -auszah- lungen	Inanspruch- nahme der ein- oder ge- genseitigen Deckungs- fähigkeit	Ermächti- gungen 2021	übertragene Ermächti- gungen aus Haushalts- vorjahren	Gesamt- ermäch- tigungen 2021	Ergebnis 2021	Abweichung 2021	Ergebnis 2020	Ergebnis- veränderung gegenüber 2020	Übertra- gung von Ermäch- tigungen in Haushalts- folgejahre
			1	2	3	4	5	6	7	8	9	10	11	12	13
68300000	Einzahlungen für sonstige Sonderposten		0	0	0,00	0,00	0,00	0,00	0,00	0,00	13.008,26	13.008,26	0,00	13.008,26	0,00
21	+ Einzahlungen aus Anlagevermögen		0	0	0,00	0,00	0,00	0,00	0,00	0,00	0,00	0,00	550,00	-550,00	0,00
68571000	Einzahlungen aus der Veräußerung von beweglichen Sachen des Anlagevermögens oberhalb der Wertgrenze i.H.v. 410,00 Euro		0	0	0,00	0,00	0,00	0,00	0,00	0,00	0,00	0,00	550,00	-550,00	0,00
22	+ Einzahlungen aus sonstigen Ausleihen und Kreditgewährungen		0	0	0,00	0,00	0,00	0,00	0,00	0,00	7.808,40	7.808,40	0,00	7.808,40	0,00
68761000	Einzahlungen aus Ausleihungen nach dem Baugesetzbuch		0	0	0,00	0,00	0,00	0,00	0,00	0,00	7.808,40	7.808,40	0,00	7.808,40	0,00
23	+ Sonstige Investitionseinzahlungen		0	0	0,00	0,00	0,00	0,00	0,00	0,00	0,00	0,00	0,00	0,00	0,00
24	Summe der Einzahlungen aus Investitionstätigkeit (Summe der Nummern 19 bis 23)		770.800	34.600	0,00	0,00	0,00	805.400,00	0,00	805.400,00	550.589,18	-254.810,82	557.332,96	-6.743,78	0,00
25	- Auszahlungen für Anlagevermögen		359.000	101.000	20.000,00	0,00	0,00	480.000,00	0,00	480.000,00	366.816,29	-113.183,71	41.973,82	324.842,47	9.700,00
78410000	Auszahlungen für Konzessionen, Lizenzen und andere Schutzrechte		10.000	0	0,00	0,00	0,00	10.000,00	0,00	10.000,00	12.434,83	2.434,83	6.416,57	6.018,26	0,00
78522000	Auszahlungen für Baumaßnahmen bebauter Grundstücke und grundstücksgleiche Rechte (Herstellungskosten)		16.000	34.000	20.000,00	0,00	0,00	70.000,00	0,00	70.000,00	24.473,24	-45.526,76	12.120,01	12.353,23	0,00
78532000	Auszahlungen für Baumaßnahmen Infrastrukturvermögen (Herstellungskosten)		260.000	0	0,00	0,00	0,00	260.000,00	0,00	260.000,00	261.022,94	1.022,94	7.475,84	253.547,10	0,00
78560000	Auszahlungen für Fahrzeuge, Maschinen und technische Anlagen		45.000	64.000	0,00	0,00	0,00	109.000,00	0,00	109.000,00	35.056,38	-73.943,62	178,50	34.877,88	0,00
78571000	Auszahlungen für bewegliche Sachen des Anlagevermögens oberhalb der Wertgrenze i.H.v. 410,00 Euro		28.000	3.000	0,00	0,00	0,00	31.000,00	0,00	31.000,00	33.828,90	2.828,90	15.782,90	18.046,00	9.700,00
26	- Auszahlungen für sonstige Ausleihen und Kreditgewährungen		0	0	0,00	0,00	0,00	0,00	0,00	0,00	0,00	0,00	0,00	0,00	0,00
27	- Sonstige Investitionsauszahlungen		0	0	0,00	0,00	0,00	0,00	0,00	0,00	0,00	0,00	0,00	0,00	0,00
28	Summe der Auszahlungen aus Investitionstätigkeit (Summe der Nummern 25 bis 27)		359.000	101.000	20.000,00	0,00	0,00	480.000,00	0,00	480.000,00	366.816,29	-113.183,71	41.973,82	324.842,47	9.700,00
29	Saldo der Ein- und Auszahlungen aus Investitionstätigkeit (Saldo der Nummern 24 und 28)		411.800	-66.400	-20.000,00	0,00	0,00	325.400,00	0,00	325.400,00	183.772,89	-141.627,11	515.359,14	-331.586,25	-9.700,00
30	<b>Finanzmittelüberschuss / Finanzmittelfehlbetrag (Summe der Nummern 18 und 29)</b>		<b>462.700</b>	<b>3.031.100</b>	<b>-50.600,00</b>	<b>0,00</b>	<b>0,00</b>	<b>3.443.200,00</b>	<b>-4.700,00</b>	<b>3.438.500,00</b>	<b>3.909.687,32</b>	<b>471.187,32</b>	<b>1.107.912,97</b>	<b>2.801.774,35</b>	<b>-30.700,00</b>
31	+ Einzahlungen aus der Aufnahme von Krediten für Investitionen und Investitionsförderungsmaßnahmen		0	0	0,00	0,00	0,00	0,00	0,00	0,00	0,00	0,00	0,00	0,00	0,00
32	- Auszahlungen für planmäßige Tilgung von Krediten für Investitionen und Investitionsförderungsmaßnahmen		10.900	0	0,00	0,00	0,00	10.900,00	0,00	10.900,00	10.865,85	-34,15	14.596,02	-3.730,17	0,00
79251001	Tilgung Kredit 1 vom inländischen Geldmarkt in Euro-Währung (fester Zins)		0	0	0,00	0,00	0,00	0,00	0,00	0,00	0,00	0,00	2.024,21	-2.024,21	0,00
79251002	Tilgung Kredit 2 vom inländischen Geldmarkt in Euro-Währung (fester Zins)		0	0	0,00	0,00	0,00	0,00	0,00	0,00	0,00	0,00	220,47	-220,47	0,00
79251003	Tilgung Kredit 3 vom inländischen Geldmarkt in Euro-Währung (fester Zins)		0	0	0,00	0,00	0,00	0,00	0,00	0,00	0,00	0,00	1.636,03	-1.636,03	0,00

# Finanzrechnung 2021

Nr.	Einzahlungs- und Auszahlungsarten (gemäß § 45 Absatz 2 i.V.m. § 3 Absatz 1 Satz 1 GemHVO-Doppik)	Verweis auf Anhang (Ifd. Nr.)	Ansatz 2021	Verände- rung durch Nachtrag	über- und außerplan- mäßige Aus- zahlungen	zweckge- bundene Mehrein- zahlungen und ent- sprechende -auszah- lungen	Inanspruch- nahme der ein- oder ge- genseitigen Deckungs- fähigkeit	Ermächti- gungen 2021	übertragene Ermächti- gungen aus Haushalts- vorjahren	Gesamt- ermäch- tigungen 2021	Ergebnis 2021	Abweichung 2021	Ergebnis 2020	Ergebnis- veränderung gegenüber 2020	Übertra- gung von Ermäch- tigungen in Haushalts- folgejahre
			1	2	3	4	5	6	7	8	9	10	11	12	13
79251004	Tilgung Kredit 4 vom inländischen Geldmarkt in Euro- Währung (fester Zins)		10.900	0	0,00	0,00	0,00	10.900,00	0,00	10.900,00	10.865,85	-34,15	10.715,31	150,54	0,00
33	- Sonstige Auszahlungen zur Tilgung von Krediten für Investitionen und Investitionsförderungsmaßnahmen		0	0	0,00	0,00	0,00	0,00	0,00	0,00	0,00	0,00	0,00	0,00	0,00
34	Saldo der Ein- und Auszahlungen aus Krediten für Investitionen und Investitionsförderungsmaßnahmen (Nummer 31 abzüglich Nummern 32 und 33)		-10.900	0	0,00	0,00	0,00	-10.900,00	0,00	-10.900,00	-10.865,85	34,15	-14.596,02	3.730,17	0,00
35	Saldo der durchlaufenden Gelder und ungeklärten Zahlungsvorgängen		0	0	0,00	0,00	0,00	0,00	0,00	0,00	2.019,14	2.019,14	9.762,78	-7.743,64	0,00
<b>36</b>	<b>Veränderung der liquiden Mittel und Kassenkredite (Summe der Nummer 30, 34 und 35)</b>		<b>451.800</b>	<b>3.031.100</b>	<b>-50.600,00</b>	<b>0,00</b>	<b>0,00</b>	<b>3.432.300,00</b>	<b>-4.700,00</b>	<b>3.427.600,00</b>	<b>-399.159,39</b>	<b>-3.826.759,39</b>	<b>603.079,73</b>	<b>-1.002.239,12</b>	<b>-30.700,00</b>
<b>37</b>	<b>Jahresbezogener Saldo der laufenden Ein- und Auszahlungen (Saldo der Nummern 18 und 32)</b>		<b>40.000</b>	<b>3.097.500</b>	<b>-30.600,00</b>	<b>0,00</b>	<b>0,00</b>	<b>3.106.900,00</b>	<b>-4.700,00</b>	<b>3.102.200,00</b>	<b>3.715.048,58</b>	<b>612.848,58</b>	<b>577.957,81</b>	<b>3.137.090,77</b>	<b>-21.000,00</b>
38	nachrichtlich: Saldo der laufenden Ein- und Auszahlungen zum 31. Dezember des Haushaltsvorjahres										-16.337.751,57				
39	Saldo der laufenden Ein- und Auszahlungen zum 31. Dezember des Haushaltsjahres (Summe der Nummer 37 und 38) darunter:										-12.622.702,99				
	Zuführung zum investiven Bereich aus einem positiven Saldo der laufenden Ein- und Auszahlung zum 31. Dezember der Haushaltsvorjahres [Einzahlung in Nummer 23 (sonstige Investitionseinzahlungen) und Auszahlung in Nummer 16 (Sonstige laufende Auszahlungen) enthalten]										0,00				
	Zuführung zur Deckung eines negativen Saldos der laufenden Ein- und Auszahlung zum 31. Dezember der Haushaltsjahres aus dem investiven Bereich [Einzahlung in Nummer 8 (sonstige laufende Einzahlungen) und Auszahlung in Nummer 27 (Sonstige Investitionsauszahlungen) enthalten]										0,00				

# Übersicht der Teilrechnungen 2021

Betrieb	Jahresergebnisse der Teilergebnisrechnungen nach Verrechnung der internen Leistungsbeziehungen	Ergebnis 2020	Fortgeschriebener Ansatz 2021	Ergebnis 2021	Vergleich Ergebnis / fortgeschriebener Ansatz 2021	Ermächtigungsübertragung
		in EUR				
		1	2	3	4	5
10	Kämmerei und Hauptamt Rechnungsprüfungsamt	-536.111,50	-431.300	-302.228,14	129.071,86	-21.000,00
20	Bau- und Ordnungsamt	-1.987.585,70	-2.215.300	-1.851.765,09	363.534,91	0,00
50	Zentrale Finanzdienstleistungen	3.447.080,73	6.027.500	6.353.374,18	325.874,18	0,00
<b>Teilergebnisrechnungen zusammen</b>		<b>923.383,53</b>	<b>3.380.900</b>	<b>4.199.380,95</b>	<b>818.480,95</b>	<b>-21.000,00</b>

Betrieb	Finanzmittelüberschüsse / -fehlbedarfe der Teilfinanzrechnungen	Ergebnis 2020	Fortgeschriebener Ansatz 2021	Ergebnis 2021	Vergleich Ergebnis / fortgeschriebener Ansatz 2021	Ermächtigungsübertragung
		in EUR				
		1	2	3	4	5
10	Kämmerei und Hauptamt Rechnungsprüfungsamt	-467.719,36	-350.700	-383.099,14	-32.399,14	-30.700,00
20	Bau- und Ordnungsamt	-1.448.863,67	-2.006.700	-1.726.469,88	280.230,12	0,00
50	Zentrale Finanzdienstleistungen	3.024.496,00	5.795.900	6.019.256,34	223.356,34	0,00
<b>Teilfinanzrechnungen zusammen</b>		<b>1.107.912,97</b>	<b>3.438.500</b>	<b>3.909.687,32</b>	<b>471.187,32</b>	<b>-30.700,00</b>

**Übersicht der Teilrechnungen 2021**

## Teilergebnisrechnung

Nr.	Ertrags- und Aufwandsarten (gemäß § 4 Absatz 5 GemHVO-Doppik)	Summe aller Teilhaushalte		Teilhaushalt 10		
		Gesamtermächtigung	Ergebnis	Gesamtermächtigung	Ergebnis	
		in EUR				
		1	2	3	4	
1	+ Steuern und ähnliche Abgaben	2.616.400,00	2.994.562,28	0,00	0,00	
2	+ Zuwendungen, allgemeine Umlagen und sonstige Transfererträge	6.346.501,32	6.124.155,17	145.901,32	142.430,34	
4	+ öffentlich-rechtliche Leistungsentgelte	272.283,74	277.837,08	122.383,74	119.004,54	
5	+ privatrechtliche Leistungsentgelte	34.000,00	28.091,87	15.200,00	685,95	
6	+ Kostenerstattungen und Kostenumlagen	3.101.500,00	2.920.517,25	3.025.700,00	2.798.892,07	
8	+ Zinserträge und sonstige Finanzerträge	737.000,00	791.775,41	0,00	57.808,21	
9	+ sonstige Erträge	171.400,00	166.500,94	156.800,00	148.838,76	
10	Summe 1 bis 9	Summe der Erträge (Summe der Nummern 1 bis 9)	13.279.085,06	13.303.440,00	3.465.985,06	3.267.659,87
11	- Personalaufwendungen	3.476.100,00	3.076.097,08	1.922.900,00	1.650.899,96	
12	- Versorgungsaufwendungen	204.000,00	131.046,37	132.000,00	131.046,37	
13	- Aufwendungen für Sach- und Dienstleistungen	1.039.985,06	931.132,75	626.585,06	592.406,18	
14	- Abschreibungen	519.700,00	573.694,59	22.000,00	24.293,80	
15	- Zuwendungen, Umlagen und sonstige Transferaufwendungen	3.358.000,00	3.215.980,68	110.700,00	128.655,30	
16	- Aufwendungen der sozialen Sicherung	553.000,00	541.528,93	553.000,00	541.528,93	
17	- Zinsaufwendungen und sonstige Finanzaufwendungen	44.500,00	2.106,91	0,00	0,00	
18	- sonstige Aufwendungen	702.900,00	632.471,74	530.100,00	501.057,47	
19	Summe 11 bis 18	Summe der Aufwendungen (Summe der Nummern 11 bis 18)	9.898.185,06	9.104.059,05	3.897.285,06	3.569.888,01
20	Saldo 10 und 19	Jahresergebnis des Teilhaushaltes vor Verrechnung der internen Leistungsbeziehungen und vor Veränderung der Rücklagen (Saldo der Nummern 10 und 19)	3.380.900,00	4.199.380,95	-431.300,00	-302.228,14
23	Saldo 20,21,22	<b>Jahresergebnis des Teilhaushaltes nach der Verrechnung der internen Leistungsbeziehungen und vor Veränderung der Rücklagen (Nummer 20 zuzüglich Nummer 21 abzüglich Nummer 22)</b>	<b>3.380.900,00</b>	<b>4.199.380,95</b>	<b>-431.300,00</b>	<b>-302.228,14</b>

# Übersicht der Teilrechnungen 2021

## Teilergebnisrechnung

Nr.	Ertrags- und Aufwandsarten (gemäß § 4 Absatz 5 GemHVO-Doppik)	Summe aller Teilhaushalte		Teilhaushalt 20		
		Gesamtermächtigung	Ergebnis	Gesamtermächtigung	Ergebnis	
		in EUR				
		1	2	3	4	
1	+ Steuern und ähnliche Abgaben	2.616.400,00	2.994.562,28	0,00	0,00	
2	+ Zuwendungen, allgemeine Umlagen und sonstige Transfererträge	6.346.501,32	6.124.155,17	300.200,00	328.356,15	
4	+ öffentlich-rechtliche Leistungsentgelte	272.283,74	277.837,08	149.900,00	158.832,54	
5	+ privatrechtliche Leistungsentgelte	34.000,00	28.091,87	18.800,00	27.405,92	
6	+ Kostenerstattungen und Kostenumlagen	3.101.500,00	2.920.517,25	75.800,00	121.625,18	
8	+ Zinserträge und sonstige Finanzerträge	737.000,00	791.775,41	0,00	330,70	
9	+ sonstige Erträge	171.400,00	166.500,94	7.400,00	9.481,96	
10	Summe 1 bis 9	Summe der Erträge (Summe der Nummern 1 bis 9)	13.279.085,06	13.303.440,00	552.100,00	646.032,45
11	- Personalaufwendungen	3.476.100,00	3.076.097,08	1.553.200,00	1.425.197,12	
12	- Versorgungsaufwendungen	204.000,00	131.046,37	72.000,00	0,00	
13	- Aufwendungen für Sach- und Dienstleistungen	1.039.985,06	931.132,75	413.400,00	338.726,57	
14	- Abschreibungen	519.700,00	573.694,59	497.700,00	549.400,79	
15	- Zuwendungen, Umlagen und sonstige Transferaufwendungen	3.358.000,00	3.215.980,68	57.200,00	59.915,06	
16	- Aufwendungen der sozialen Sicherung	553.000,00	541.528,93	0,00	0,00	
17	- Zinsaufwendungen und sonstige Finanzaufwendungen	44.500,00	2.106,91	1.100,00	1.054,91	
18	- sonstige Aufwendungen	702.900,00	632.471,74	172.800,00	123.503,09	
19	Summe 11 bis 18	Summe der Aufwendungen (Summe der Nummern 11 bis 18)	9.898.185,06	9.104.059,05	2.767.400,00	2.497.797,54
20	Saldo 10 und 19	Jahresergebnis des Teilhaushaltes vor Verrechnung der internen Leistungsbeziehungen und vor Veränderung der Rücklagen (Saldo der Nummern 10 und 19)	3.380.900,00	4.199.380,95	-2.215.300,00	-1.851.765,09
23	Saldo 20,21,22	<b>Jahresergebnis des Teilhaushaltes nach der Verrechnung der internen Leistungsbeziehungen und vor Veränderung der Rücklagen (Nummer 20 zuzüglich Nummer 21 abzüglich Nummer 22)</b>	<b>3.380.900,00</b>	<b>4.199.380,95</b>	<b>-2.215.300,00</b>	<b>-1.851.765,09</b>

# Übersicht der Teilrechnungen 2021

## Teilergebnisrechnung

Nr.	Ertrags- und Aufwandsarten (gemäß § 4 Absatz 5 GemHVO-Doppik)	Summe aller Teilhaushalte		Teilhaushalt 50		
		Gesamtermächtigung	Ergebnis	Gesamtermächtigung	Ergebnis	
		in EUR				
		1	2	3	4	
1	+ Steuern und ähnliche Abgaben	2.616.400,00	2.994.562,28	2.616.400,00	2.994.562,28	
2	+ Zuwendungen, allgemeine Umlagen und sonstige Transfererträge	6.346.501,32	6.124.155,17	5.900.400,00	5.653.368,68	
4	+ öffentlich-rechtliche Leistungsentgelte	272.283,74	277.837,08	0,00	0,00	
5	+ privatrechtliche Leistungsentgelte	34.000,00	28.091,87	0,00	0,00	
6	+ Kostenerstattungen und Kostenumlagen	3.101.500,00	2.920.517,25	0,00	0,00	
8	+ Zinserträge und sonstige Finanzerträge	737.000,00	791.775,41	737.000,00	733.636,50	
9	+ sonstige Erträge	171.400,00	166.500,94	7.200,00	8.180,22	
10	Summe 1 bis 9	Summe der Erträge (Summe der Nummern 1 bis 9)	13.279.085,06	13.303.440,00	9.261.000,00	9.389.747,68
11	- Personalaufwendungen	3.476.100,00	3.076.097,08	0,00	0,00	
12	- Versorgungsaufwendungen	204.000,00	131.046,37	0,00	0,00	
13	- Aufwendungen für Sach- und Dienstleistungen	1.039.985,06	931.132,75	0,00	0,00	
14	- Abschreibungen	519.700,00	573.694,59	0,00	0,00	
15	- Zuwendungen, Umlagen und sonstige Transferaufwendungen	3.358.000,00	3.215.980,68	3.190.100,00	3.027.410,32	
16	- Aufwendungen der sozialen Sicherung	553.000,00	541.528,93	0,00	0,00	
17	- Zinsaufwendungen und sonstige Finanzaufwendungen	44.500,00	2.106,91	43.400,00	1.052,00	
18	- sonstige Aufwendungen	702.900,00	632.471,74	0,00	7.911,18	
19	Summe 11 bis 18	Summe der Aufwendungen (Summe der Nummern 11 bis 18)	9.898.185,06	9.104.059,05	3.233.500,00	3.036.373,50
20	Saldo 10 und 19	Jahresergebnis des Teilhaushaltes vor Verrechnung der internen Leistungsbeziehungen und vor Veränderung der Rücklagen (Saldo der Nummern 10 und 19)	3.380.900,00	4.199.380,95	6.027.500,00	6.353.374,18
23	Saldo 20,21,22	<b>Jahresergebnis des Teilhaushaltes nach der Verrechnung der internen Leistungsbeziehungen und vor Veränderung der Rücklagen (Nummer 20 zuzüglich Nummer 21 abzüglich Nummer 22)</b>	<b>3.380.900,00</b>	<b>4.199.380,95</b>	<b>6.027.500,00</b>	<b>6.353.374,18</b>

# Übersicht der Teilrechnungen 2021

## Teilfinanzrechnung

Nr.	Ein- und Auszahlungsarten (gem. § 4 Absatz 6 GemHVO-Doppik)	Summe aller Teilhaushalte		Teilhaushalt 10	
		Gesamtermächtigung	Ergebnis	Gesamtermächtigung	Ergebnis
		in EUR			
		1	2	3	4
1	+ Steuern und ähnliche Abgaben	2.616.400,00	2.901.149,93	0,00	0,00
2	+ Zuwendungen, allgemeine Umlagen und sonstige Transferleistungen	6.078.301,32	5.774.255,75	144.701,32	142.389,22
4	+ Öffentlich-rechtliche Leistungsentgelte	239.783,74	265.429,84	122.383,74	127.506,61
5	+ Privatrechtliche Leistungsentgelte	34.000,00	36.402,86	15.200,00	10.829,58
6	+ Kostenerstattungen und Kostenumlagen	3.101.500,00	2.979.588,19	3.025.700,00	2.794.836,17
7	+ Zinseinzahlungen und sonstige Finanzeinzahlungen	53.000,00	74.105,04	0,00	8.863,32
8	+ Sonstige laufende Einzahlungen	171.400,00	172.068,64	156.800,00	142.408,91
9	Summe der laufenden Einzahlungen (Summe der Nummer 1 bis 8)	12.294.385,06	12.203.000,25	3.464.785,06	3.226.833,81
10	- Personalauszahlungen	3.278.800,00	2.966.989,37	1.810.900,00	1.582.829,95
11	- Versorgungsauszahlungen	204.000,00	236.771,29	132.000,00	236.771,29
12	- Auszahlungen für Sach- und Dienstleistungen	1.039.885,06	889.709,27	626.585,06	573.480,33
13	- Zuwendungen, Umlagen und sonstige Transferauszahlungen	3.358.000,00	3.211.093,26	110.700,00	127.962,49
14	- Auszahlungen der sozialen Sicherung	553.000,00	541.070,65	553.000,00	541.070,65
15	- Zinsauszahlungen und sonstige Finanzauszahlungen	44.500,00	2.106,91	0,00	0,00
16	- Sonstige laufende Auszahlungen	703.100,00	629.345,07	530.300,00	507.339,22
17	Summe der laufenden Auszahlungen (Summe der Nummer 10 bis 16)	9.181.285,06	8.477.085,82	3.763.485,06	3.569.453,93
18	jahresbezogener Saldo der laufenden Ein- und Auszahlungen vor planmäßiger Tilgung (Saldo der Nummern 9 und 17)	3.113.100,00	3.725.914,43	-298.700,00	-342.620,12
18.2	18.2 jahresbezogener Saldo der laufenden Ein- und Auszahlungen vor planmäßiger Tilgung nach Verrechnung der internen Leistungsbeziehungen (Summe der Nummern 18 und 18.1)	3.113.100,00	3.725.914,43	-298.700,00	-342.620,12
19	+ Einzahlungen aus Investitionszuwendungen	805.400,00	488.456,34	0,00	0,00
20	+ Einzahlungen aus Beiträgen und ähnlichen Entgelten	0,00	54.324,44	0,00	0,00
22	+ Einzahlungen aus sonstigen Ausleihungen und Kreditgewährungen	0,00	7.808,40	0,00	0,00
24	Summe der Einzahlungen aus Investitionstätigkeit (Summe der Nummern 19 bis 23)	805.400,00	550.589,18	0,00	0,00
25	- Auszahlungen für Anlagevermögen	480.000,00	366.816,29	52.000,00	40.479,02
28	Summe der Auszahlungen aus Investitionstätigkeit (Summe der Nummern 25 bis 27)	480.000,00	366.816,29	52.000,00	40.479,02
29	Saldo der Ein- und Auszahlungen aus Investitionstätigkeit (Saldo der Nummern 24 und 28)	325.400,00	183.772,89	-52.000,00	-40.479,02
30	Finanzmittelüberschuss / Finanzmittelfehlbetrag des Teilhaushaltes (Summe der Nummern 18.2 und 29)	3.438.500,00	3.909.687,32	-350.700,00	-383.099,14



# Übersicht der Teilrechnungen 2021

## Teilfinanzrechnung

Nr.	Ein- und Auszahlungsarten (gem. § 4 Absatz 6 GemHVO-Doppik)	Summe aller Teilhaushalte		Teilhaushalt 20	
		Gesamtermächtigung	Ergebnis	Gesamtermächtigung	Ergebnis
		in EUR			
		1	2	3	4
1	+ Steuern und ähnliche Abgaben	2.616.400,00	2.901.149,93	0,00	0,00
2	+ Zuwendungen, allgemeine Umlagen und sonstige Transferleistungen	6.078.301,32	5.774.255,75	33.200,00	35.153,62
4	+ Öffentlich-rechtliche Leistungsentgelte	239.783,74	265.429,84	117.400,00	137.923,23
5	+ Privatrechtliche Leistungsentgelte	34.000,00	36.402,86	18.800,00	25.573,28
6	+ Kostenerstattungen und Kostenumlagen	3.101.500,00	2.979.588,19	75.800,00	184.752,02
7	+ Zinseinzahlungen und sonstige Finanzeinzahlungen	53.000,00	74.105,04	0,00	330,70
8	+ Sonstige laufende Einzahlungen	171.400,00	172.068,64	7.400,00	9.178,24
9	Summe der laufenden Einzahlungen (Summe der Nummer 1 bis 8)	12.294.385,06	12.203.000,25	252.600,00	392.911,09
10	- Personalauszahlungen	3.278.800,00	2.966.989,37	1.467.900,00	1.384.159,42
11	- Versorgungsauszahlungen	204.000,00	236.771,29	72.000,00	0,00
12	- Auszahlungen für Sach- und Dienstleistungen	1.039.885,06	889.709,27	413.300,00	316.228,94
13	- Zuwendungen, Umlagen und sonstige Transferauszahlungen	3.358.000,00	3.211.093,26	57.200,00	60.471,61
14	- Auszahlungen der sozialen Sicherung	553.000,00	541.070,65	0,00	0,00
15	- Zinsauszahlungen und sonstige Finanzauszahlungen	44.500,00	2.106,91	1.100,00	1.054,91
16	- Sonstige laufende Auszahlungen	703.100,00	629.345,07	172.800,00	122.005,85
17	Summe der laufenden Auszahlungen (Summe der Nummer 10 bis 16)	9.181.285,06	8.477.085,82	2.184.300,00	1.883.920,73
18	jahresbezogener Saldo der laufenden Ein- und Auszahlungen vor planmäßiger Tilgung (Saldo der Nummern 9 und 17)	3.113.100,00	3.725.914,43	-1.931.700,00	-1.491.009,64
18.2	18.2 jahresbezogener Saldo der laufenden Ein- und Auszahlungen vor planmäßiger Tilgung nach Verrechnung der internen Leistungsbeziehungen (Summe der Nummern 18 und 18.1)	3.113.100,00	3.725.914,43	-1.931.700,00	-1.491.009,64
19	+ Einzahlungen aus Investitionszuwendungen	805.400,00	488.456,34	353.000,00	28.744,19
20	+ Einzahlungen aus Beiträgen und ähnlichen Entgelten	0,00	54.324,44	0,00	54.324,44
22	+ Einzahlungen aus sonstigen Ausleihungen und Kreditgewährungen	0,00	7.808,40	0,00	7.808,40
24	Summe der Einzahlungen aus Investitionstätigkeit (Summe der Nummern 19 bis 23)	805.400,00	550.589,18	353.000,00	90.877,03
25	- Auszahlungen für Anlagevermögen	480.000,00	366.816,29	428.000,00	326.337,27
28	Summe der Auszahlungen aus Investitionstätigkeit (Summe der Nummern 25 bis 27)	480.000,00	366.816,29	428.000,00	326.337,27
29	Saldo der Ein- und Auszahlungen aus Investitionstätigkeit (Saldo der Nummern 24 und 28)	325.400,00	183.772,89	-75.000,00	-235.460,24
30	Finanzmittelüberschuss / Finanzmittelfehlbetrag des Teilhaushaltes (Summe der Nummern 18.2 und 29)	3.438.500,00	3.909.687,32	-2.006.700,00	-1.726.469,88

# Übersicht der Teilrechnungen 2021

## Teilfinanzrechnung

Nr.	Ein- und Auszahlungsarten (gem. § 4 Absatz 6 GemHVO-Doppik)	Summe aller Teilhaushalte		Teilhaushalt 50	
		Gesamtermächtigung	Ergebnis	Gesamtermächtigung	Ergebnis
		in EUR			
		1	2	3	4
1	+ Steuern und ähnliche Abgaben	2.616.400,00	2.901.149,93	2.616.400,00	2.901.149,93
2	+ Zuwendungen, allgemeine Umlagen und sonstige Transferleistungen	6.078.301,32	5.774.255,75	5.900.400,00	5.596.712,91
4	+ Öffentlich-rechtliche Leistungsentgelte	239.783,74	265.429,84	0,00	0,00
5	+ Privatrechtliche Leistungsentgelte	34.000,00	36.402,86	0,00	0,00
6	+ Kostenerstattungen und Kostenumlagen	3.101.500,00	2.979.588,19	0,00	0,00
7	+ Zinseinzahlungen und sonstige Finanzeinzahlungen	53.000,00	74.105,04	53.000,00	64.911,02
8	+ Sonstige laufende Einzahlungen	171.400,00	172.068,64	7.200,00	20.481,49
9	Summe der laufenden Einzahlungen (Summe der Nummer 1 bis 8)	12.294.385,06	12.203.000,25	8.577.000,00	8.583.255,35
10	- Personalauszahlungen	3.278.800,00	2.966.989,37	0,00	0,00
11	- Versorgungsauszahlungen	204.000,00	236.771,29	0,00	0,00
12	- Auszahlungen für Sach- und Dienstleistungen	1.039.885,06	889.709,27	0,00	0,00
13	- Zuwendungen, Umlagen und sonstige Transferauszahlungen	3.358.000,00	3.211.093,26	3.190.100,00	3.022.659,16
14	- Auszahlungen der sozialen Sicherung	553.000,00	541.070,65	0,00	0,00
15	- Zinsauszahlungen und sonstige Finanzauszahlungen	44.500,00	2.106,91	43.400,00	1.052,00
16	- Sonstige laufende Auszahlungen	703.100,00	629.345,07	0,00	0,00
17	Summe der laufenden Auszahlungen (Summe der Nummer 10 bis 16)	9.181.285,06	8.477.085,82	3.233.500,00	3.023.711,16
18	jahresbezogener Saldo der laufenden Ein- und Auszahlungen vor planmäßiger Tilgung (Saldo der Nummern 9 und 17)	3.113.100,00	3.725.914,43	5.343.500,00	5.559.544,19
18.2	18.2 jahresbezogener Saldo der laufenden Ein- und Auszahlungen vor planmäßiger Tilgung nach Verrechnung der internen Leistungsbeziehungen (Summe der Nummern 18 und 18.1)	3.113.100,00	3.725.914,43	5.343.500,00	5.559.544,19
19	+ Einzahlungen aus Investitionszuwendungen	805.400,00	488.456,34	452.400,00	459.712,15
20	+ Einzahlungen aus Beiträgen und ähnlichen Entgelten	0,00	54.324,44	0,00	0,00
22	+ Einzahlungen aus sonstigen Ausleihungen und Kreditgewährungen	0,00	7.808,40	0,00	0,00
24	Summe der Einzahlungen aus Investitionstätigkeit (Summe der Nummern 19 bis 23)	805.400,00	550.589,18	452.400,00	459.712,15
25	- Auszahlungen für Anlagevermögen	480.000,00	366.816,29	0,00	0,00
28	Summe der Auszahlungen aus Investitionstätigkeit (Summe der Nummern 25 bis 27)	480.000,00	366.816,29	0,00	0,00
29	Saldo der Ein- und Auszahlungen aus Investitionstätigkeit (Saldo der Nummern 24 und 28)	325.400,00	183.772,89	452.400,00	459.712,15
30	Finanzmittelüberschuss / Finanzmittelfehlbetrag des Teilhaushaltes (Summe der Nummern 18.2 und 29)	3.438.500,00	3.909.687,32	5.795.900,00	6.019.256,34

# Zugeordnete Produkte in der Teilergebnisrechnung 2021

10 - Kämmerei und Hauptamt Rechnungsprüfungsamt

Ifd. Nr.	Ertrags- und Aufwandsarten (gem. § 46 Absatz 1 i.V.m. § 4 Absatz 10 i.V.m. §2 Absatz 1 GemHVO-Doppik)	Summe aller Produkte	wesentliche Produkte			
			11.10.10	21.10.10	21.50.10	28.10.10
			in EUR			
2	+ Zuwendungen, allgemeine Umlagen und sonstige Transfererträge	142.430,34	338,99	49.477,94	52.845,11	0,00
4	+ öffentlich-rechtliche Leistungsentgelte	119.004,54	93,20	5.261,62	6.891,12	0,00
5	+ privatrechtliche Leistungsentgelte	685,95	70,00	0,00	160,00	200,00
6	+ Kostenerstattungen und Kostenumlagen	2.798.892,07	2.652.668,38	6.405,30	114.546,00	75,00
8	+ Zinserträge und sonstige Finanzerträge	57.808,21	57.808,21	0,00	0,00	0,00
9	+ sonstige Erträge	148.838,76	0,00	0,00	0,00	500,00
10	Summe 1 bis 9 Summe der Erträge (Summe der Nummern 1 bis 9)	3.267.659,87	2.710.978,78	61.144,86	174.442,23	775,00
11	- Personalaufwendungen	1.650.899,96	826.735,97	86.060,24	83.722,37	0,00
12	- Versorgungsaufwendungen	131.046,37	131.046,37	0,00	0,00	0,00
13	- Aufwendungen für Sach- und Dienstleistungen	592.406,18	130.040,77	133.137,42	276.948,95	0,00
14	- Abschreibungen	24.293,80	19.584,84	2.287,44	892,68	0,00
15	- Zuwendungen, Umlagen und sonstige Transferaufwendungen	128.655,30	0,00	14.277,30	17.420,07	0,00
16	- Aufwendungen der sozialen Sicherung	541.528,93	0,00	0,00	0,00	0,00
18	- sonstige Aufwendungen	501.057,47	257.100,41	75.558,66	119.500,48	16.965,76
19	Summe 11 bis 18 Summe der Aufwendungen (Summe der Nummern 11 bis 18)	3.569.888,01	1.364.508,36	311.321,06	498.484,55	16.965,76
20	Saldo 10 und 19 Jahresergebnis des Teilhaushaltes vor Verrechnung der internen Leistungsbeziehungen und vor Veränderung der Rücklagen (Saldo der Nummern 10 und 19)	-302.228,14	1.346.470,42	-250.176,20	-324.042,32	-16.190,76
23	Saldo 20,21,22 Jahresergebnis des Teilhaushaltes nach der Verrechnung der internen Leistungsbeziehungen und vor Veränderung der Rücklagen (Nummer 20 zuzüglich Nummer 21 abzüglich Nummer 22)	-302.228,14	1.346.470,42	-250.176,20	-324.042,32	-16.190,76

# Zugeordnete Produkte in der Teilergebnisrechnung 2021

10 - Kämmerei und Hauptamt Rechnungsprüfungsamt

Ifd. Nr.	Ertrags- und Aufwandsarten (gem. § 46 Absatz 1 i.V.m. § 4 Absatz 10 i.V.m. §2 Absatz 1 GemHVO-Doppik)	Summe aller Produkte	wesentliche Produkte	sonstige Produkte			
			36.60.10	11.20.10	11.60.10	11.80.10	
					in EUR		
2	+ Zuwendungen, allgemeine Umlagen und sonstige Transfererträge	142.430,34	39.768,30	0,00	0,00	0,00	
4	+ öffentlich-rechtliche Leistungsentgelte	119.004,54	2.732,20	0,00	45.419,26	0,00	
5	+ privatrechtliche Leistungsentgelte	685,95	0,00	255,95	0,00	0,00	
6	+ Kostenerstattungen und Kostenumlagen	2.798.892,07	0,00	0,00	2.840,00	21.957,39	
8	+ Zinserträge und sonstige Finanzerträge	57.808,21	0,00	0,00	0,00	0,00	
9	+ sonstige Erträge	148.838,76	0,00	0,00	33.935,28	0,00	
10	Summe 1 bis 9	Summe der Erträge (Summe der Nummern 1 bis 9)	3.267.659,87	42.500,50	255,95	82.194,54	21.957,39
11	- Personalaufwendungen	1.650.899,96	71.976,88	0,00	483.665,31	42.439,19	
12	- Versorgungsaufwendungen	131.046,37	0,00	0,00	0,00	0,00	
13	- Aufwendungen für Sach- und Dienstleistungen	592.406,18	21.035,27	0,00	0,00	0,00	
14	- Abschreibungen	24.293,80	414,00	0,00	0,00	190,00	
15	- Zuwendungen, Umlagen und sonstige Transferaufwendungen	128.655,30	0,00	0,00	0,00	0,00	
16	- Aufwendungen der sozialen Sicherung	541.528,93	0,00	0,00	0,00	0,00	
18	- sonstige Aufwendungen	501.057,47	16.159,72	0,00	6.088,09	178,50	
19	Summe 11 bis 18	Summe der Aufwendungen (Summe der Nummern 11 bis 18)	3.569.888,01	109.585,87	0,00	489.753,40	42.807,69
20	Saldo 10 und 19	Jahresergebnis des Teilhaushaltes vor Verrechnung der internen Leistungsbeziehungen und vor Veränderung der Rücklagen (Saldo der Nummern 10 und 19)	-302.228,14	-67.085,37	255,95	-407.558,86	-20.850,30
23	Saldo 20,21,22	Jahresergebnis des Teilhaushaltes nach der Verrechnung der internen Leistungsbeziehungen und vor Veränderung der Rücklagen (Nummer 20 zuzüglich Nummer 21 abzüglich Nummer 22)	<b>-302.228,14</b>	<b>-67.085,37</b>	<b>255,95</b>	<b>-407.558,86</b>	<b>-20.850,30</b>

# Zugeordnete Produkte in der Teilergebnisrechnung 2021

10 - Kämmerei und Hauptamt Rechnungsprüfungsamt

Ifd. Nr.	Ertrags- und Aufwandsarten (gem. § 46 Absatz 1 i.V.m. § 4 Absatz 10 i.V.m. §2 Absatz 1 GemHVO-Doppik)	Summe aller Produkte	sonstige Produkte				
			12.10.10	25.20.10	42.10.10	54.00.10	
			in EUR				
2	+ Zuwendungen, allgemeine Umlagen und sonstige Transfererträge	142.430,34	0,00	0,00	0,00	0,00	
4	+ öffentlich-rechtliche Leistungsentgelte	119.004,54	0,00	450,00	235,00	0,00	
5	+ privatrechtliche Leistungsentgelte	685,95	0,00	0,00	0,00	0,00	
6	+ Kostenerstattungen und Kostenumlagen	2.798.892,07	400,00	0,00	0,00	0,00	
8	+ Zinserträge und sonstige Finanzerträge	57.808,21	0,00	0,00	0,00	0,00	
9	+ sonstige Erträge	148.838,76	0,00	0,00	0,00	114.403,48	
10	Summe 1 bis 9	Summe der Erträge (Summe der Nummern 1 bis 9)	3.267.659,87	400,00	450,00	235,00	114.403,48
11	- Personalaufwendungen	1.650.899,96	0,00	1.920,00	1.564,68	0,00	
12	- Versorgungsaufwendungen	131.046,37	0,00	0,00	0,00	0,00	
13	- Aufwendungen für Sach- und Dienstleistungen	592.406,18	0,00	10.542,47	20.701,30	0,00	
14	- Abschreibungen	24.293,80	0,00	0,00	85,00	0,00	
15	- Zuwendungen, Umlagen und sonstige Transferaufwendungen	128.655,30	0,00	0,00	13.503,05	0,00	
16	- Aufwendungen der sozialen Sicherung	541.528,93	0,00	0,00	0,00	0,00	
18	- sonstige Aufwendungen	501.057,47	8.878,66	627,19	0,00	0,00	
19	Summe 11 bis 18	Summe der Aufwendungen (Summe der Nummern 11 bis 18)	3.569.888,01	8.878,66	13.089,66	35.854,03	0,00
20	Saldo 10 und 19	Jahresergebnis des Teilhaushaltes vor Verrechnung der internen Leistungsbeziehungen und vor Veränderung der Rücklagen (Saldo der Nummern 10 und 19)	-302.228,14	-8.478,66	-12.639,66	-35.619,03	114.403,48
23	Saldo 20,21,22	Jahresergebnis des Teilhaushaltes nach der Verrechnung der internen Leistungsbeziehungen und vor Veränderung der Rücklagen (Nummer 20 zuzüglich Nummer 21 abzüglich Nummer 22)	<b>-302.228,14</b>	<b>-8.478,66</b>	<b>-12.639,66</b>	<b>-35.619,03</b>	<b>114.403,48</b>

# Zugeordnete Produkte in der Teilergebnisrechnung 2021

10 - Kämmerei und Hauptamt Rechnungsprüfungsamt

Ifd. Nr.	Ertrags- und Aufwandsarten (gem. § 46 Absatz 1 i.V.m. § 4 Absatz 10 i.V.m. §2 Absatz 1 GemHVO-Doppik)	Summe aller Produkte	sonstige Produkte
			55.10.10
			in EUR
2	+ Zuwendungen, allgemeine Umlagen und sonstige Transfererträge	142.430,34	0,00
4	+ öffentlich-rechtliche Leistungsentgelte	119.004,54	57.922,14
5	+ privatrechtliche Leistungsentgelte	685,95	0,00
6	+ Kostenerstattungen und Kostenumlagen	2.798.892,07	0,00
8	+ Zinserträge und sonstige Finanzerträge	57.808,21	0,00
9	+ sonstige Erträge	148.838,76	0,00
10	Summe 1 bis 9	Summe der Erträge (Summe der Nummern 1 bis 9)	3.267.659,87 57.922,14
11	- Personalaufwendungen	1.650.899,96	0,00
12	- Versorgungsaufwendungen	131.046,37	0,00
13	- Aufwendungen für Sach- und Dienstleistungen	592.406,18	0,00
14	- Abschreibungen	24.293,80	839,84
15	- Zuwendungen, Umlagen und sonstige Transferaufwendungen	128.655,30	78.330,42
16	- Aufwendungen der sozialen Sicherung	541.528,93	0,00
18	- sonstige Aufwendungen	501.057,47	0,00
19	Summe 11 bis 18	Summe der Aufwendungen (Summe der Nummern 11 bis 18)	3.569.888,01 79.170,26
20	Saldo 10 und 19	Jahresergebnis des Teilhaushaltes vor Verrechnung der internen Leistungsbeziehungen und vor Veränderung der Rücklagen (Saldo der Nummern 10 und 19)	-302.228,14 -21.248,12
23	Saldo 20,21,22	Jahresergebnis des Teilhaushaltes nach der Verrechnung der internen Leistungsbeziehungen und vor Veränderung der Rücklagen (Nummer 20 zuzüglich Nummer 21 abzüglich Nummer 22)	-302.228,14 -21.248,12

# Zugeordnete Produkte in der Teilfinanzrechnung 2021

10 - Kämmerei und Hauptamt Rechnungsprüfungsamt

Ifd. Nr.	Ein- und Auszahlungsarten (gem. § 46 Absatz 1 i.V.m. § 4 Absatz 12 GemHVO-Doppik)	Summe aller Produkte	wesentliche Produkte			
			11.10.10	21.10.10	21.50.10	28.10.10
						in EUR
2	+ Zuwendungen, allgemeine Umlagen und sonstige Transferleistungen	142.389,22	0,00	49.387,19	52.845,11	0,00
4	+ Öffentlich-rechtliche Leistungsentgelte	127.506,61	93,20	5.141,86	6.662,87	0,00
5	+ Privatrechtliche Leistungsentgelte	10.829,58	10.213,63	0,00	160,00	200,00
6	+ Kostenerstattungen und Kostenumlagen	2.794.836,17	2.647.592,61	6.405,30	114.546,00	75,00
7	+ Zinseinzahlungen und sonstige Finanzeinzahlungen	8.863,32	0,00	0,00	0,00	0,00
8	+ Sonstige laufende Einzahlungen	142.408,91	0,00	0,00	0,00	500,00
9	Summe der laufenden Einzahlungen (Summe der Nummer 1 bis 8)	3.226.833,81	2.657.899,44	60.934,35	174.213,98	775,00
10	- Personalauszahlungen	1.582.829,95	768.234,67	86.060,24	83.722,37	0,00
11	- Versorgungsauszahlungen	236.771,29	236.771,29	0,00	0,00	0,00
12	- Auszahlungen für Sach- und Dienstleistungen	573.480,33	126.918,37	130.395,31	276.480,25	0,00
13	- Zuwendungen, Umlagen und sonstige Transferauszahlungen	127.962,49	0,00	14.280,17	17.420,07	0,00
14	- Auszahlungen der sozialen Sicherung	541.070,65	0,00	0,00	0,00	0,00
16	- Sonstige laufende Auszahlungen	507.339,22	263.547,18	75.558,66	119.222,23	16.965,76
17	Summe der laufenden Auszahlungen (Summe der Nummer 10 bis 16)	3.569.453,93	1.395.471,51	306.294,38	496.844,92	16.965,76
18	jahresbezogener Saldo der laufenden Ein- und Auszahlungen vor planmäßiger Tilgung (Saldo der Nummern 9 und 17)	-342.620,12	1.262.427,93	-245.360,03	-322.630,94	-16.190,76
18.2	18.2 jahresbezogener Saldo der laufenden Ein- und Auszahlungen vor planmäßiger Tilgung nach Verrechnung der internen Leistungsbeziehungen (Summe der Nummern 18 und 18.1)	-342.620,12	1.262.427,93	-245.360,03	-322.630,94	-16.190,76
24	Summe der Einzahlungen aus Investitionstätigkeit (Summe der Nummern 19 bis 23)	0,00	0,00	0,00	0,00	0,00
25	- Auszahlungen für Anlagevermögen	40.479,02	29.258,80	1.946,61	3.573,51	0,00
28	Summe der Auszahlungen aus Investitionstätigkeit (Summe der Nummern 25 bis 27)	40.479,02	29.258,80	1.946,61	3.573,51	0,00
29	Saldo der Ein- und Auszahlungen aus Investitionstätigkeit (Saldo der Nummern 24 und 28)	-40.479,02	-29.258,80	-1.946,61	-3.573,51	0,00
30	Finanzmittelüberschuss / Finanzmittelfehlbetrag des Teilhaushaltes (Summe der Nummern 18.2 und 29)	-383.099,14	1.233.169,13	-247.306,64	-326.204,45	-16.190,76

# Zugeordnete Produkte in der Teilfinanzrechnung 2021

10 - Kämmerei und Hauptamt Rechnungsprüfungsamt

Ifd. Nr.	Ein- und Auszahlungsarten (gem. § 46 Absatz 1 i.V.m. § 4 Absatz 12 GemHVO-Doppik)	Summe aller Produkte	wesentliche Produkte	sonstige Produkte			
			36.60.10	11.10.40	11.20.10	11.60.10	
							in EUR
2	+ Zuwendungen, allgemeine Umlagen und sonstige Transferleistungen	142.389,22	40.156,92	0,00	0,00	0,00	
4	+ Öffentlich-rechtliche Leistungsentgelte	127.506,61	2.732,20	0,00	0,00	45.419,26	
5	+ Privatrechtliche Leistungsentgelte	10.829,58	0,00	0,00	255,95	0,00	
6	+ Kostenerstattungen und Kostenumlagen	2.794.836,17	0,00	0,00	0,00	4.840,00	
7	+ Zinseinzahlungen und sonstige Finanzeinzahlungen	8.863,32	0,00	0,00	0,00	0,00	
8	+ Sonstige laufende Einzahlungen	142.408,91	0,00	0,00	0,00	27.406,43	
9	Summe der laufenden Einzahlungen (Summe der Nummer 1 bis 8)	3.226.833,81	42.889,12	0,00	255,95	77.665,69	
10	- Personalauszahlungen	1.582.829,95	71.976,88	39.809,58	0,00	470.888,45	
11	- Versorgungsauszahlungen	236.771,29	0,00	0,00	0,00	0,00	
12	- Auszahlungen für Sach- und Dienstleistungen	573.480,33	21.110,51	0,00	0,00	0,00	
13	- Zuwendungen, Umlagen und sonstige Transferauszahlungen	127.962,49	0,00	0,00	0,00	0,00	
14	- Auszahlungen der sozialen Sicherung	541.070,65	0,00	0,00	0,00	0,00	
16	- Sonstige laufende Auszahlungen	507.339,22	15.976,71	0,00	0,00	6.388,53	
17	Summe der laufenden Auszahlungen (Summe der Nummer 10 bis 16)	3.569.453,93	109.064,10	39.809,58	0,00	477.276,98	
18	jahresbezogener Saldo der laufenden Ein- und Auszahlungen vor planmäßiger Tilgung (Saldo der Nummern 9 und 17)	-342.620,12	-66.174,98	-39.809,58	255,95	-399.611,29	
18.2	18.2 jahresbezogener Saldo der laufenden Ein- und Auszahlungen vor planmäßiger Tilgung nach Verrechnung der internen Leistungsbeziehungen (Summe der Nummern 18 und 18.1)	-342.620,12	-66.174,98	-39.809,58	255,95	-399.611,29	
24	Summe der Einzahlungen aus Investitionstätigkeit (Summe der Nummern 19 bis 23)	0,00	0,00	0,00	0,00	0,00	
25	- Auszahlungen für Anlagevermögen	40.479,02	0,00	0,00	0,00	0,00	
28	Summe der Auszahlungen aus Investitionstätigkeit (Summe der Nummern 25 bis 27)	40.479,02	0,00	0,00	0,00	0,00	
29	Saldo der Ein- und Auszahlungen aus Investitionstätigkeit (Saldo der Nummern 24 und 28)	-40.479,02	0,00	0,00	0,00	0,00	
30	Finanzmittelüberschuss / Finanzmittelfehlbetrag des Teilhaushaltes (Summe der Nummern 18.2 und 29)	-383.099,14	-66.174,98	-39.809,58	255,95	-399.611,29	



# Zugeordnete Produkte in der Teilfinanzrechnung 2021

10 - Kämmerei und Hauptamt Rechnungsprüfungsamt

Ifd. Nr.	Ein- und Auszahlungsarten (gem. § 46 Absatz 1 i.V.m. § 4 Absatz 12 GemHVO-Doppik)	Summe aller Produkte	sonstige Produkte			
			11.80.10	12.10.10	25.20.10	33.10.10
			in EUR			
2	+ Zuwendungen, allgemeine Umlagen und sonstige Transferleistungen	142.389,22	0,00	0,00	0,00	0,00
4	+ Öffentlich-rechtliche Leistungsentgelte	127.506,61	0,00	0,00	450,00	0,00
5	+ Privatrechtliche Leistungsentgelte	10.829,58	0,00	0,00	0,00	0,00
6	+ Kostenerstattungen und Kostenumlagen	2.794.836,17	21.377,26	0,00	0,00	0,00
7	+ Zinseinzahlungen und sonstige Finanzeinzahlungen	8.863,32	0,00	0,00	0,00	0,00
8	+ Sonstige laufende Einzahlungen	142.408,91	0,00	0,00	0,00	0,00
9	Summe der laufenden Einzahlungen (Summe der Nummer 1 bis 8)	3.226.833,81	21.377,26	0,00	450,00	0,00
10	- Personalauszahlungen	1.582.829,95	42.439,19	0,00	1.920,00	0,00
11	- Versorgungsauszahlungen	236.771,29	0,00	0,00	0,00	0,00
12	- Auszahlungen für Sach- und Dienstleistungen	573.480,33	0,00	0,00	10.542,47	0,00
13	- Zuwendungen, Umlagen und sonstige Transferauszahlungen	127.962,49	0,00	0,00	0,00	5.124,46
14	- Auszahlungen der sozialen Sicherung	541.070,65	0,00	0,00	0,00	0,00
16	- Sonstige laufende Auszahlungen	507.339,22	178,50	8.874,46	627,19	0,00
17	Summe der laufenden Auszahlungen (Summe der Nummer 10 bis 16)	3.569.453,93	42.617,69	8.874,46	13.089,66	5.124,46
18	jahresbezogener Saldo der laufenden Ein- und Auszahlungen vor planmäßiger Tilgung (Saldo der Nummern 9 und 17)	-342.620,12	-21.240,43	-8.874,46	-12.639,66	-5.124,46
18.2	18.2 jahresbezogener Saldo der laufenden Ein- und Auszahlungen vor planmäßiger Tilgung nach Verrechnung der internen Leistungsbeziehungen (Summe der Nummern 18 und 18.1)	-342.620,12	-21.240,43	-8.874,46	-12.639,66	-5.124,46
24	Summe der Einzahlungen aus Investitionstätigkeit (Summe der Nummern 19 bis 23)	0,00	0,00	0,00	0,00	0,00
25	- Auszahlungen für Anlagevermögen	40.479,02	5.700,10	0,00	0,00	0,00
28	Summe der Auszahlungen aus Investitionstätigkeit (Summe der Nummern 25 bis 27)	40.479,02	5.700,10	0,00	0,00	0,00
29	Saldo der Ein- und Auszahlungen aus Investitionstätigkeit (Saldo der Nummern 24 und 28)	-40.479,02	-5.700,10	0,00	0,00	0,00
30	Finanzmittelüberschuss / Finanzmittelfehlbetrag des Teilhaushaltes (Summe der Nummern 18.2 und 29)	-383.099,14	-26.940,53	-8.874,46	-12.639,66	-5.124,46

# Zugeordnete Produkte in der Teilfinanzrechnung 2021

10 - Kämmerei und Hauptamt Rechnungsprüfungsamt

Ifd. Nr.	Ein- und Auszahlungsarten (gem. § 46 Absatz 1 i.V.m. § 4 Absatz 12 GemHVO-Doppik)	Summe aller Produkte	sonstige Produkte			
			36.10.10	36.50.01	42.10.10	54.00.10
			in EUR			
2	+ Zuwendungen, allgemeine Umlagen und sonstige Transferleistungen	142.389,22	0,00	0,00	0,00	0,00
4	+ Öffentlich-rechtliche Leistungsentgelte	127.506,61	0,00	0,00	235,00	0,00
5	+ Privatrechtliche Leistungsentgelte	10.829,58	0,00	0,00	0,00	0,00
6	+ Kostenerstattungen und Kostenumlagen	2.794.836,17	0,00	0,00	0,00	0,00
7	+ Zinseinzahlungen und sonstige Finanzeinzahlungen	8.863,32	0,00	0,00	0,00	0,00
8	+ Sonstige laufende Einzahlungen	142.408,91	0,00	0,00	0,00	114.502,48
9	Summe der laufenden Einzahlungen (Summe der Nummer 1 bis 8)	3.226.833,81	0,00	0,00	235,00	114.502,48
10	- Personalauszahlungen	1.582.829,95	0,00	16.213,89	1.564,68	0,00
11	- Versorgungsauszahlungen	236.771,29	0,00	0,00	0,00	0,00
12	- Auszahlungen für Sach- und Dienstleistungen	573.480,33	0,00	0,00	8.033,42	0,00
13	- Zuwendungen, Umlagen und sonstige Transferauszahlungen	127.962,49	0,00	0,00	12.807,37	0,00
14	- Auszahlungen der sozialen Sicherung	541.070,65	541.070,65	0,00	0,00	0,00
16	- Sonstige laufende Auszahlungen	507.339,22	0,00	0,00	0,00	0,00
17	Summe der laufenden Auszahlungen (Summe der Nummer 10 bis 16)	3.569.453,93	541.070,65	16.213,89	22.405,47	0,00
18	jahresbezogener Saldo der laufenden Ein- und Auszahlungen vor planmäßiger Tilgung (Saldo der Nummern 9 und 17)	-342.620,12	-541.070,65	-16.213,89	-22.170,47	114.502,48
18.2	18.2 jahresbezogener Saldo der laufenden Ein- und Auszahlungen vor planmäßiger Tilgung nach Verrechnung der internen Leistungsbeziehungen (Summe der Nummern 18 und 18.1)	-342.620,12	-541.070,65	-16.213,89	-22.170,47	114.502,48
24	Summe der Einzahlungen aus Investitionstätigkeit (Summe der Nummern 19 bis 23)	0,00	0,00	0,00	0,00	0,00
25	- Auszahlungen für Anlagevermögen	40.479,02	0,00	0,00	0,00	0,00
28	Summe der Auszahlungen aus Investitionstätigkeit (Summe der Nummern 25 bis 27)	40.479,02	0,00	0,00	0,00	0,00
29	Saldo der Ein- und Auszahlungen aus Investitionstätigkeit (Saldo der Nummern 24 und 28)	-40.479,02	0,00	0,00	0,00	0,00
30	Finanzmittelüberschuss / Finanzmittelfehlbetrag des Teilhaushaltes (Summe der Nummern 18.2 und 29)	-383.099,14	-541.070,65	-16.213,89	-22.170,47	114.502,48

# Zugeordnete Produkte in der Teilfinanzrechnung 2021

10 - Kämmerei und Hauptamt Rechnungsprüfungsamt

Ifd. Nr.	Ein- und Auszahlungsarten (gem. § 46 Absatz 1 i.V.m. § 4 Absatz 12 GemHVO-Doppik)	Summe aller Produkte	sonstige Produkte	
			55.10.10	61.20.10
			in EUR	
2	+ Zuwendungen, allgemeine Umlagen und sonstige Transferleistungen	142.389,22	0,00	0,00
4	+ Öffentlich-rechtliche Leistungsentgelte	127.506,61	66.772,22	0,00
5	+ Privatrechtliche Leistungsentgelte	10.829,58	0,00	0,00
6	+ Kostenerstattungen und Kostenumlagen	2.794.836,17	0,00	0,00
7	+ Zinseinzahlungen und sonstige Finanzeinzahlungen	8.863,32	0,00	8.863,32
8	+ Sonstige laufende Einzahlungen	142.408,91	0,00	0,00
9	Summe der laufenden Einzahlungen (Summe der Nummer 1 bis 8)	3.226.833,81	66.772,22	8.863,32
10	- Personalauszahlungen	1.582.829,95	0,00	0,00
11	- Versorgungsauszahlungen	236.771,29	0,00	0,00
12	- Auszahlungen für Sach- und Dienstleistungen	573.480,33	0,00	0,00
13	- Zuwendungen, Umlagen und sonstige Transferauszahlungen	127.962,49	78.330,42	0,00
14	- Auszahlungen der sozialen Sicherung	541.070,65	0,00	0,00
16	- Sonstige laufende Auszahlungen	507.339,22	0,00	0,00
17	Summe der laufenden Auszahlungen (Summe der Nummer 10 bis 16)	3.569.453,93	78.330,42	0,00
18	jahresbezogener Saldo der laufenden Ein- und Auszahlungen vor planmäßiger Tilgung (Saldo der Nummern 9 und 17)	-342.620,12	-11.558,20	8.863,32
18.2	18.2 jahresbezogener Saldo der laufenden Ein- und Auszahlungen vor planmäßiger Tilgung nach Verrechnung der internen Leistungsbeziehungen (Summe der Nummern 18 und 18.1)	-342.620,12	-11.558,20	8.863,32
24	Summe der Einzahlungen aus Investitionstätigkeit (Summe der Nummern 19 bis 23)	0,00	0,00	0,00
25	- Auszahlungen für Anlagevermögen	40.479,02	0,00	0,00
28	Summe der Auszahlungen aus Investitionstätigkeit (Summe der Nummern 25 bis 27)	40.479,02	0,00	0,00
29	Saldo der Ein- und Auszahlungen aus Investitionstätigkeit (Saldo der Nummern 24 und 28)	-40.479,02	0,00	0,00
30	Finanzmittelüberschuss / Finanzmittelfehlbetrag des Teilhaushaltes (Summe der Nummern 18.2 und 29)	-383.099,14	-11.558,20	8.863,32

# Zugeordnete Produkte in der Teilergebnisrechnung 2021

## 20 - Bau- und Ordnungsamt

Ifd. Nr.	Ertrags- und Aufwandsarten (gem. § 46 Absatz 1 i.V.m. § 4 Absatz 10 i.V.m. §2 Absatz 1 GemHVO-Doppik)	Summe aller Produkte	wesentliche Produkte			
			11.40.30	12.60.10	54.10.10	55.30.10
			in EUR			
2	+ Zuwendungen, allgemeine Umlagen und sonstige Transfererträge	328.356,15	33.248,19	12.692,01	250.296,30	0,00
4	+ öffentlich-rechtliche Leistungsentgelte	158.832,54	0,00	880,75	34.142,48	31.729,08
5	+ privatrechtliche Leistungsentgelte	27.405,92	1.475,00	0,00	13.533,01	0,00
6	+ Kostenerstattungen und Kostenumlagen	121.625,18	111.733,77	1.130,00	46,21	298,71
8	+ Zinserträge und sonstige Finanzerträge	330,70	0,00	0,00	0,00	0,00
9	+ sonstige Erträge	9.481,96	0,00	0,00	0,00	0,00
10	Summe 1 bis 9 Summe der Erträge (Summe der Nummern 1 bis 9)	646.032,45	146.456,96	14.702,76	298.018,00	32.027,79
11	- Personalaufwendungen	1.425.197,12	383.809,67	4.766,49	0,00	33.169,18
13	- Aufwendungen für Sach- und Dienstleistungen	338.726,57	88.777,29	37.505,87	166.027,21	7.394,45
14	- Abschreibungen	549.400,79	21.748,64	53.117,79	416.971,94	1.897,89
15	- Zuwendungen, Umlagen und sonstige Transferaufwendungen	59.915,06	3.954,36	6.405,40	0,00	0,00
17	- Zinsaufwendungen und sonstige Finanzaufwendungen	1.054,91	0,00	0,00	1.054,91	0,00
18	- sonstige Aufwendungen	123.503,09	19.578,61	44.372,15	146,03	416,97
19	Summe 11 bis 18 Summe der Aufwendungen (Summe der Nummern 11 bis 18)	2.497.797,54	517.868,57	146.167,70	584.200,09	42.878,49
20	Saldo 10 und 19 Jahresergebnis des Teilhaushaltes vor Verrechnung der internen Leistungsbeziehungen und vor Veränderung der Rücklagen (Saldo der Nummern 10 und 19)	-1.851.765,09	-371.411,61	-131.464,94	-286.182,09	-10.850,70
23	Saldo 20,21,22 Jahresergebnis des Teilhaushaltes nach der Verrechnung der internen Leistungsbeziehungen und vor Veränderung der Rücklagen (Nummer 20 zuzüglich Nummer 21 abzüglich Nummer 22)	-1.851.765,09	-371.411,61	-131.464,94	-286.182,09	-10.850,70

# Zugeordnete Produkte in der Teilergebnisrechnung 2021

## 20 - Bau- und Ordnungsamt

Ifd. Nr.	Ertrags- und Aufwandsarten (gem. § 46 Absatz 1 i.V.m. § 4 Absatz 10 i.V.m. §2 Absatz 1 GemHVO-Doppik)	Summe aller Produkte	sonstige Produkte			
			12.20.10	12.20.20	31.50.10	51.10.10
			in EUR			
2	+ Zuwendungen, allgemeine Umlagen und sonstige Transfererträge	328.356,15	0,00	0,00	0,00	0,00
4	+ öffentlich-rechtliche Leistungsentgelte	158.832,54	16.430,74	70.894,49	0,00	4.755,00
5	+ privatrechtliche Leistungsentgelte	27.405,92	276,00	0,00	12.121,91	0,00
6	+ Kostenerstattungen und Kostenumlagen	121.625,18	810,00	0,00	3.465,15	2.619,68
8	+ Zinserträge und sonstige Finanzerträge	330,70	0,00	0,00	0,00	0,00
9	+ sonstige Erträge	9.481,96	4.645,95	0,00	0,00	0,00
10	Summe 1 bis 9 Summe der Erträge (Summe der Nummern 1 bis 9)	646.032,45	22.162,69	70.894,49	15.587,06	7.374,68
11	- Personalaufwendungen	1.425.197,12	240.780,28	236.275,77	0,00	432.737,05
13	- Aufwendungen für Sach- und Dienstleistungen	338.726,57	1.010,87	0,00	4.049,68	0,00
14	- Abschreibungen	549.400,79	0,00	118,84	0,00	0,00
15	- Zuwendungen, Umlagen und sonstige Transferaufwendungen	59.915,06	0,00	0,00	0,00	0,00
17	- Zinsaufwendungen und sonstige Finanzaufwendungen	1.054,91	0,00	0,00	0,00	0,00
18	- sonstige Aufwendungen	123.503,09	2.593,89	34.182,90	11.111,50	3.019,76
19	Summe 11 bis 18 Summe der Aufwendungen (Summe der Nummern 11 bis 18)	2.497.797,54	244.385,04	270.577,51	15.161,18	435.756,81
20	Saldo 10 und 19 Jahresergebnis des Teilhaushaltes vor Verrechnung der internen Leistungsbeziehungen und vor Veränderung der Rücklagen (Saldo der Nummern 10 und 19)	-1.851.765,09	-222.222,35	-199.683,02	425,88	-428.382,13
23	<b>Saldo 20,21,22</b> <b>Jahresergebnis des Teilhaushaltes nach der Verrechnung der internen Leistungsbeziehungen und vor Veränderung der Rücklagen (Nummer 20 zuzüglich Nummer 21 abzüglich Nummer 22)</b>	<b>-1.851.765,09</b>	<b>-222.222,35</b>	<b>-199.683,02</b>	<b>425,88</b>	<b>-428.382,13</b>

# Zugeordnete Produkte in der Teilergebnisrechnung 2021

## 20 - Bau- und Ordnungsamt

Ifd. Nr.	Ertrags- und Aufwandsarten (gem. § 46 Absatz 1 i.V.m. § 4 Absatz 10 i.V.m. §2 Absatz 1 GemHVO-Doppik)	Summe aller Produkte	sonstige Produkte	
			51.10.20	57.30.10
			in EUR	
2	+ Zuwendungen, allgemeine Umlagen und sonstige Transfererträge	328.356,15	27.317,59	4.802,06
4	+ öffentlich-rechtliche Leistungsentgelte	158.832,54	0,00	0,00
5	+ privatrechtliche Leistungsentgelte	27.405,92	0,00	0,00
6	+ Kostenerstattungen und Kostenumlagen	121.625,18	0,00	1.521,66
8	+ Zinserträge und sonstige Finanzerträge	330,70	330,70	0,00
9	+ sonstige Erträge	9.481,96	4.836,01	0,00
10	Summe 1 bis 9 Summe der Erträge (Summe der Nummern 1 bis 9)	646.032,45	32.484,30	6.323,72
11	- Personalaufwendungen	1.425.197,12	0,00	0,00
13	- Aufwendungen für Sach- und Dienstleistungen	338.726,57	30.633,47	3.066,33
14	- Abschreibungen	549.400,79	49.020,00	6.220,16
15	- Zuwendungen, Umlagen und sonstige Transferaufwendungen	59.915,06	49.555,30	0,00
17	- Zinsaufwendungen und sonstige Finanzaufwendungen	1.054,91	0,00	0,00
18	- sonstige Aufwendungen	123.503,09	1,00	0,00
19	Summe 11 bis 18 Summe der Aufwendungen (Summe der Nummern 11 bis 18)	2.497.797,54	129.209,77	9.286,49
20	Saldo 10 und 19 Jahresergebnis des Teilhaushaltes vor Verrechnung der internen Leistungsbeziehungen und vor Veränderung der Rücklagen (Saldo der Nummern 10 und 19)	-1.851.765,09	-96.725,47	-2.962,77
23	Saldo 20,21,22 <b>Jahresergebnis des Teilhaushaltes nach der Verrechnung der internen Leistungsbeziehungen und vor Veränderung der Rücklagen (Nummer 20 zuzüglich Nummer 21 abzüglich Nummer 22)</b>	<b>-1.851.765,09</b>	<b>-96.725,47</b>	<b>-2.962,77</b>

# Zugeordnete Produkte in der Teilfinanzrechnung 2021

## 20 - Bau- und Ordnungsamt

Ifd. Nr.	Ein- und Auszahlungsarten (gem. § 46 Absatz 1 i.V.m. § 4 Absatz 12 GemHVO-Doppik)	Summe aller Produkte	wesentliche Produkte			
			11.40.30	12.60.10	54.10.10	54.10.11
			in EUR			
2	+ Zuwendungen, allgemeine Umlagen und sonstige Transferleistungen	35.153,62	33.547,72	0,00	1.605,90	0,00
4	+ Öffentlich-rechtliche Leistungsentgelte	137.923,23	0,00	880,75	0,00	0,00
5	+ Privatrechtliche Leistungsentgelte	25.573,28	1.475,00	0,00	11.700,37	0,00
6	+ Kostenerstattungen und Kostenumlagen	184.752,02	174.742,28	1.130,00	157,76	0,00
7	+ Zinseinzahlungen und sonstige Finanzeinzahlungen	330,70	0,00	0,00	0,00	0,00
8	+ Sonstige laufende Einzahlungen	9.178,24	0,00	0,00	0,00	0,00
9	Summe der laufenden Einzahlungen (Summe der Nummer 1 bis 8)	392.911,09	209.765,00	2.010,75	13.464,03	0,00
10	- Personalauszahlungen	1.384.159,42	383.809,67	4.766,49	0,00	0,00
12	- Auszahlungen für Sach- und Dienstleistungen	316.228,94	85.608,64	35.924,47	148.011,78	261,40
13	- Zuwendungen, Umlagen und sonstige Transferauszahlungen	60.471,61	3.948,20	6.405,40	0,00	0,00
15	- Zinsauszahlungen und sonstige Finanzauszahlungen	1.054,91	0,00	0,00	1.054,91	0,00
16	- Sonstige laufende Auszahlungen	122.005,85	19.591,44	44.372,15	0,00	0,00
17	Summe der laufenden Auszahlungen (Summe der Nummer 10 bis 16)	1.883.920,73	492.957,95	91.468,51	149.066,69	261,40
18	jahresbezogener Saldo der laufenden Ein- und Auszahlungen vor planmäßiger Tilgung (Saldo der Nummern 9 und 17)	-1.491.009,64	-283.192,95	-89.457,76	-135.602,66	-261,40
18.2	18.2 jahresbezogener Saldo der laufenden Ein- und Auszahlungen vor planmäßiger Tilgung nach Verrechnung der internen Leistungsbeziehungen (Summe der Nummern 18 und 18.1)	-1.491.009,64	-283.192,95	-89.457,76	-135.602,66	-261,40
19	+ Einzahlungen aus Investitionszuwendungen	28.744,19	0,00	0,00	28.744,19	0,00
20	+ Einzahlungen aus Beiträgen und ähnlichen Entgelten	54.324,44	0,00	0,00	41.316,18	0,00
22	+ Einzahlungen aus sonstigen Ausleihungen und Kreditgewährungen	7.808,40	0,00	0,00	0,00	0,00
24	Summe der Einzahlungen aus Investitionstätigkeit (Summe der Nummern 19 bis 23)	90.877,03	0,00	0,00	70.060,37	0,00
25	- Auszahlungen für Anlagevermögen	326.337,27	35.442,30	12.283,18	278.611,79	0,00
28	Summe der Auszahlungen aus Investitionstätigkeit (Summe der Nummern 25 bis 27)	326.337,27	35.442,30	12.283,18	278.611,79	0,00
29	Saldo der Ein- und Auszahlungen aus Investitionstätigkeit (Saldo der Nummern 24 und 28)	-235.460,24	-35.442,30	-12.283,18	-208.551,42	0,00
30	Finanzmittelüberschuss / Finanzmittelfehlbetrag des Teilhaushaltes (Summe der Nummern 18.2 und 29)	-1.726.469,88	-318.635,25	-101.740,94	-344.154,08	-261,40

# Zugeordnete Produkte in der Teilfinanzrechnung 2021

## 20 - Bau- und Ordnungsamt

Ifd. Nr.	Ein- und Auszahlungsarten (gem. § 46 Absatz 1 i.V.m. § 4 Absatz 12 GemHVO-Doppik)	Summe aller Produkte	wesentliche Produkte	sonstige Produkte		
			55.30.10	11.40.21	12.20.10	12.20.20
in EUR						
2	+ Zuwendungen, allgemeine Umlagen und sonstige Transferleistungen	35.153,62	0,00	0,00	0,00	0,00
4	+ Öffentlich-rechtliche Leistungsentgelte	137.923,23	44.884,48	0,00	16.463,51	70.914,49
5	+ Privatrechtliche Leistungsentgelte	25.573,28	0,00	0,00	276,00	0,00
6	+ Kostenerstattungen und Kostenumlagen	184.752,02	298,71	0,00	810,00	0,00
7	+ Zinseinzahlungen und sonstige Finanzeinzahlungen	330,70	0,00	0,00	0,00	0,00
8	+ Sonstige laufende Einzahlungen	9.178,24	0,00	0,00	4.342,23	0,00
9	Summe der laufenden Einzahlungen (Summe der Nummer 1 bis 8)	392.911,09	45.183,19	0,00	21.891,74	70.914,49
10	- Personalauszahlungen	1.384.159,42	33.169,18	26.385,61	212.553,88	224.008,17
12	- Auszahlungen für Sach- und Dienstleistungen	316.228,94	7.305,50	0,00	1.138,12	0,00
13	- Zuwendungen, Umlagen und sonstige Transferauszahlungen	60.471,61	0,00	0,00	0,00	0,00
15	- Zinsauszahlungen und sonstige Finanzauszahlungen	1.054,91	0,00	0,00	0,00	0,00
16	- Sonstige laufende Auszahlungen	122.005,85	416,97	0,00	2.593,89	32.819,86
17	Summe der laufenden Auszahlungen (Summe der Nummer 10 bis 16)	1.883.920,73	40.891,65	26.385,61	216.285,89	256.828,03
18	jahresbezogener Saldo der laufenden Ein- und Auszahlungen vor planmäßiger Tilgung (Saldo der Nummern 9 und 17)	-1.491.009,64	4.291,54	-26.385,61	-194.394,15	-185.913,54
18.2	18.2 jahresbezogener Saldo der laufenden Ein- und Auszahlungen vor planmäßiger Tilgung nach Verrechnung der internen Leistungsbeziehungen (Summe der Nummern 18 und 18.1)	-1.491.009,64	4.291,54	-26.385,61	-194.394,15	-185.913,54
19	+ Einzahlungen aus Investitionszuwendungen	28.744,19	0,00	0,00	0,00	0,00
20	+ Einzahlungen aus Beiträgen und ähnlichen Entgelten	54.324,44	0,00	0,00	0,00	0,00
22	+ Einzahlungen aus sonstigen Ausleihungen und Kreditgewährungen	7.808,40	0,00	0,00	0,00	0,00
24	Summe der Einzahlungen aus Investitionstätigkeit (Summe der Nummern 19 bis 23)	90.877,03	0,00	0,00	0,00	0,00
25	- Auszahlungen für Anlagevermögen	326.337,27	0,00	0,00	0,00	0,00
28	Summe der Auszahlungen aus Investitionstätigkeit (Summe der Nummern 25 bis 27)	326.337,27	0,00	0,00	0,00	0,00
29	Saldo der Ein- und Auszahlungen aus Investitionstätigkeit (Saldo der Nummern 24 und 28)	-235.460,24	0,00	0,00	0,00	0,00
30	Finanzmittelüberschuss / Finanzmittelfehlbetrag des Teilhaushaltes (Summe der Nummern 18.2 und 29)	-1.726.469,88	4.291,54	-26.385,61	-194.394,15	-185.913,54



# Zugeordnete Produkte in der Teilfinanzrechnung 2021

## 20 - Bau- und Ordnungsamt

Ifd. Nr.	Ein- und Auszahlungsarten (gem. § 46 Absatz 1 i.V.m. § 4 Absatz 12 GemHVO-Doppik)	Summe aller Produkte	sonstige Produkte			
			12.20.80	12.60.01	31.50.10	51.10.10
			in EUR			
2	+ Zuwendungen, allgemeine Umlagen und sonstige Transferleistungen	35.153,62	0,00	0,00	0,00	0,00
4	+ Öffentlich-rechtliche Leistungsentgelte	137.923,23	0,00	0,00	0,00	4.780,00
5	+ Privatrechtliche Leistungsentgelte	25.573,28	0,00	0,00	12.121,91	0,00
6	+ Kostenerstattungen und Kostenumlagen	184.752,02	0,00	0,00	3.490,08	2.619,68
7	+ Zinseinzahlungen und sonstige Finanzeinzahlungen	330,70	0,00	0,00	0,00	0,00
8	+ Sonstige laufende Einzahlungen	9.178,24	0,00	0,00	0,00	0,00
9	Summe der laufenden Einzahlungen (Summe der Nummer 1 bis 8)	392.911,09	0,00	0,00	15.611,99	7.399,68
10	- Personalauszahlungen	1.384.159,42	9.412,82	30.122,48	0,00	432.737,05
12	- Auszahlungen für Sach- und Dienstleistungen	316.228,94	0,00	0,00	4.230,57	0,00
13	- Zuwendungen, Umlagen und sonstige Transferauszahlungen	60.471,61	0,00	0,00	0,00	0,00
15	- Zinsauszahlungen und sonstige Finanzauszahlungen	1.054,91	0,00	0,00	0,00	0,00
16	- Sonstige laufende Auszahlungen	122.005,85	0,00	0,00	11.111,50	3.019,76
17	Summe der laufenden Auszahlungen (Summe der Nummer 10 bis 16)	1.883.920,73	9.412,82	30.122,48	15.342,07	435.756,81
18	jahresbezogener Saldo der laufenden Ein- und Auszahlungen vor planmäßiger Tilgung (Saldo der Nummern 9 und 17)	-1.491.009,64	-9.412,82	-30.122,48	269,92	-428.357,13
18.2	18.2 jahresbezogener Saldo der laufenden Ein- und Auszahlungen vor planmäßiger Tilgung nach Verrechnung der internen Leistungsbeziehungen (Summe der Nummern 18 und 18.1)	-1.491.009,64	-9.412,82	-30.122,48	269,92	-428.357,13
19	+ Einzahlungen aus Investitionszuwendungen	28.744,19	0,00	0,00	0,00	0,00
20	+ Einzahlungen aus Beiträgen und ähnlichen Entgelten	54.324,44	0,00	0,00	0,00	0,00
22	+ Einzahlungen aus sonstigen Ausleihungen und Kreditgewährungen	7.808,40	0,00	0,00	0,00	0,00
24	Summe der Einzahlungen aus Investitionstätigkeit (Summe der Nummern 19 bis 23)	90.877,03	0,00	0,00	0,00	0,00
25	- Auszahlungen für Anlagevermögen	326.337,27	0,00	0,00	0,00	0,00
28	Summe der Auszahlungen aus Investitionstätigkeit (Summe der Nummern 25 bis 27)	326.337,27	0,00	0,00	0,00	0,00
29	Saldo der Ein- und Auszahlungen aus Investitionstätigkeit (Saldo der Nummern 24 und 28)	-235.460,24	0,00	0,00	0,00	0,00
30	Finanzmittelüberschuss / Finanzmittelfehlbetrag des Teilhaushaltes (Summe der Nummern 18.2 und 29)	-1.726.469,88	-9.412,82	-30.122,48	269,92	-428.357,13

# Zugeordnete Produkte in der Teilfinanzrechnung 2021

## 20 - Bau- und Ordnungsamt

Ifd. Nr.	Ein- und Auszahlungsarten (gem. § 46 Absatz 1 i.V.m. § 4 Absatz 12 GemHVO-Doppik)	Summe aller Produkte	sonstige Produkte			
			51.10.20	51.10.30	55.30.01	57.30.10
			in EUR			
2	+ Zuwendungen, allgemeine Umlagen und sonstige Transferleistungen	35.153,62	0,00	0,00	0,00	0,00
4	+ Öffentlich-rechtliche Leistungsentgelte	137.923,23	0,00	0,00	0,00	0,00
5	+ Privatrechtliche Leistungsentgelte	25.573,28	0,00	0,00	0,00	0,00
6	+ Kostenerstattungen und Kostenumlagen	184.752,02	0,00	0,00	0,00	1.503,51
7	+ Zinseinzahlungen und sonstige Finanzeinzahlungen	330,70	330,70	0,00	0,00	0,00
8	+ Sonstige laufende Einzahlungen	9.178,24	4.836,01	0,00	0,00	0,00
9	Summe der laufenden Einzahlungen (Summe der Nummer 1 bis 8)	392.911,09	5.166,71	0,00	0,00	1.503,51
10	- Personalauszahlungen	1.384.159,42	0,00	0,00	27.194,07	0,00
12	- Auszahlungen für Sach- und Dienstleistungen	316.228,94	30.633,47	0,00	0,00	3.114,99
13	- Zuwendungen, Umlagen und sonstige Transferauszahlungen	60.471,61	50.118,01	0,00	0,00	0,00
15	- Zinsauszahlungen und sonstige Finanzauszahlungen	1.054,91	0,00	0,00	0,00	0,00
16	- Sonstige laufende Auszahlungen	122.005,85	0,00	8.080,28	0,00	0,00
17	Summe der laufenden Auszahlungen (Summe der Nummer 10 bis 16)	1.883.920,73	80.751,48	8.080,28	27.194,07	3.114,99
18	jahresbezogener Saldo der laufenden Ein- und Auszahlungen vor planmäßiger Tilgung (Saldo der Nummern 9 und 17)	-1.491.009,64	-75.584,77	-8.080,28	-27.194,07	-1.611,48
18.2	18.2 jahresbezogener Saldo der laufenden Ein- und Auszahlungen vor planmäßiger Tilgung nach Verrechnung der internen Leistungsbeziehungen (Summe der Nummern 18 und 18.1)	-1.491.009,64	-75.584,77	-8.080,28	-27.194,07	-1.611,48
19	+ Einzahlungen aus Investitionszuwendungen	28.744,19	0,00	0,00	0,00	0,00
20	+ Einzahlungen aus Beiträgen und ähnlichen Entgelten	54.324,44	13.008,26	0,00	0,00	0,00
22	+ Einzahlungen aus sonstigen Ausleihungen und Kreditgewährungen	7.808,40	7.808,40	0,00	0,00	0,00
24	Summe der Einzahlungen aus Investitionstätigkeit (Summe der Nummern 19 bis 23)	90.877,03	20.816,66	0,00	0,00	0,00
25	- Auszahlungen für Anlagevermögen	326.337,27	0,00	0,00	0,00	0,00
28	Summe der Auszahlungen aus Investitionstätigkeit (Summe der Nummern 25 bis 27)	326.337,27	0,00	0,00	0,00	0,00
29	Saldo der Ein- und Auszahlungen aus Investitionstätigkeit (Saldo der Nummern 24 und 28)	-235.460,24	20.816,66	0,00	0,00	0,00
30	Finanzmittelüberschuss / Finanzmittelfehlbetrag des Teilhaushaltes (Summe der Nummern 18.2 und 29)	-1.726.469,88	-54.768,11	-8.080,28	-27.194,07	-1.611,48

# Zugeordnete Produkte in der Teilergebnisrechnung 2021

## 50 - Zentrale Finanzdienstleistungen

Ifd. Nr.	Ertrags- und Aufwandsarten (gem. § 46 Absatz 1 i.V.m. § 4 Absatz 10 i.V.m. §2 Absatz 1 GemHVO-Doppik)	Summe aller Produkte	wesentliche Produkte			
			61.10.10	61.10.20	62.30.10	62.60.10
			in EUR			
1	+ Steuern und ähnliche Abgaben	2.994.562,28	2.994.562,28	0,00	0,00	0,00
2	+ Zuwendungen, allgemeine Umlagen und sonstige Transfererträge	5.653.368,68	56.655,77	2.340.416,70	0,00	0,00
8	+ Zinserträge und sonstige Finanzerträge	733.636,50	3.469,00	0,00	666.019,69	46.525,93
9	+ sonstige Erträge	8.180,22	0,00	0,00	0,00	7.223,71
10	Summe 1 bis 9 Summe der Erträge (Summe der Nummern 1 bis 9)	9.389.747,68	3.054.687,05	2.340.416,70	666.019,69	53.749,64
15	- Zuwendungen, Umlagen und sonstige Transferaufwendungen	3.027.410,32	0,00	3.025.310,32	0,00	0,00
17	- Zinsaufwendungen und sonstige Finanzaufwendungen	1.052,00	1.072,00	0,00	0,00	0,00
18	- sonstige Aufwendungen	7.911,18	0,00	0,00	0,00	0,00
19	Summe 11 bis 18 Summe der Aufwendungen (Summe der Nummern 11 bis 18)	3.036.373,50	1.072,00	3.025.310,32	0,00	0,00
20	Saldo 10 und 19 Jahresergebnis des Teilhaushaltes vor Verrechnung der internen Leistungsbeziehungen und vor Veränderung der Rücklagen (Saldo der Nummern 10 und 19)	6.353.374,18	3.053.615,05	-684.893,62	666.019,69	53.749,64
23	Saldo 20,21,22 Jahresergebnis des Teilhaushaltes nach der Verrechnung der internen Leistungsbeziehungen und vor Veränderung der Rücklagen (Nummer 20 zuzüglich Nummer 21 abzüglich Nummer 22)	6.353.374,18	3.053.615,05	-684.893,62	666.019,69	53.749,64

# Zugeordnete Produkte in der Teilergebnisrechnung 2021

## 50 - Zentrale Finanzdienstleistungen

Ifd. Nr.	Ertrags- und Aufwandsarten (gem. § 46 Absatz 1 i.V.m. § 4 Absatz 10 i.V.m. §2 Absatz 1 GemHVO-Doppik)	Summe aller Produkte	sonstige Produkte
			61.20.10
			in EUR
1	+ Steuern und ähnliche Abgaben	2.994.562,28	0,00
2	+ Zuwendungen, allgemeine Umlagen und sonstige Transfererträge	5.653.368,68	3.256.296,21
8	+ Zinserträge und sonstige Finanzerträge	733.636,50	17.621,88
9	+ sonstige Erträge	8.180,22	956,51
10	Summe 1 bis 9 Summe der Erträge (Summe der Nummern 1 bis 9)	9.389.747,68	3.274.874,60
15	- Zuwendungen, Umlagen und sonstige Transferaufwendungen	3.027.410,32	0,00
17	- Zinsaufwendungen und sonstige Finanzaufwendungen	1.052,00	-20,00
18	- sonstige Aufwendungen	7.911,18	7.911,18
19	Summe 11 bis 18 Summe der Aufwendungen (Summe der Nummern 11 bis 18)	3.036.373,50	7.891,18
20	Saldo 10 und 19 Jahresergebnis des Teilhaushaltes vor Verrechnung der internen Leistungsbeziehungen und vor Veränderung der Rücklagen (Saldo der Nummern 10 und 19)	6.353.374,18	3.266.983,42
23	Saldo 20,21,22 Jahresergebnis des Teilhaushaltes nach der Verrechnung der internen Leistungsbeziehungen und vor Veränderung der Rücklagen (Nummer 20 zuzüglich Nummer 21 abzüglich Nummer 22)	6.353.374,18	3.266.983,42

# Zugeordnete Produkte in der Teilfinanzrechnung 2021

## 50 - Zentrale Finanzdienstleistungen

Ifd. Nr.	Ein- und Auszahlungsarten (gem. § 46 Absatz 1 i.V.m. § 4 Absatz 12 GemHVO-Doppik)	Summe aller Produkte	wesentliche Produkte			sonstige Produkte
			61.10.10	61.10.20	62.60.10	
			in EUR			
1	+ Steuern und ähnliche Abgaben	2.901.149,93	2.901.149,93	0,00	0,00	0,00
2	+ Zuwendungen, allgemeine Umlagen und sonstige Transferleistungen	5.596.712,91	0,00	2.340.416,70	0,00	3.256.296,21
7	+ Zinseinzahlungen und sonstige Finanzeinzahlungen	64.911,02	3.316,00	0,00	46.525,93	15.069,09
8	+ Sonstige laufende Einzahlungen	20.481,49	0,00	0,00	20.481,49	0,00
9	Summe der laufenden Einzahlungen (Summe der Nummer 1 bis 8)	8.583.255,35	2.904.465,93	2.340.416,70	67.007,42	3.271.365,30
13	- Zuwendungen, Umlagen und sonstige Transferauszahlungen	3.022.659,16	0,00	3.022.659,16	0,00	0,00
15	- Zinsauszahlungen und sonstige Finanzauszahlungen	1.052,00	1.072,00	0,00	0,00	-20,00
17	Summe der laufenden Auszahlungen (Summe der Nummer 10 bis 16)	3.023.711,16	1.072,00	3.022.659,16	0,00	-20,00
18	jahresbezogener Saldo der laufenden Ein- und Auszahlungen vor planmäßiger Tilgung (Saldo der Nummern 9 und 17)	5.559.544,19	2.903.393,93	-682.242,46	67.007,42	3.271.385,30
18.2	18.2 jahresbezogener Saldo der laufenden Ein- und Auszahlungen vor planmäßiger Tilgung nach Verrechnung der internen Leistungsbeziehungen (Summe der Nummern 18 und 18.1)	5.559.544,19	2.903.393,93	-682.242,46	67.007,42	3.271.385,30
19	+ Einzahlungen aus Investitionszuwendungen	459.712,15	0,00	452.432,13	0,00	7.280,02
24	Summe der Einzahlungen aus Investitionstätigkeit (Summe der Nummern 19 bis 23)	459.712,15	0,00	452.432,13	0,00	7.280,02
28	Summe der Auszahlungen aus Investitionstätigkeit (Summe der Nummern 25 bis 27)	0,00	0,00	0,00	0,00	0,00
29	Saldo der Ein- und Auszahlungen aus Investitionstätigkeit (Saldo der Nummern 24 und 28)	459.712,15	0,00	452.432,13	0,00	7.280,02
30	Finanzmittelüberschuss / Finanzmittelfehlbetrag des Teilhaushaltes (Summe der Nummern 18.2 und 29)	6.019.256,34	2.903.393,93	-229.810,33	67.007,42	3.278.665,32

# Teilergebnisrechnung 2021

Teilhaushalt: 10

Kämmerei und Hauptamt Rechnungsprüfungsamt

lfd. Nr.	Ertrags- und Aufwandsarten (gemäß §46 Absatz 1 GemHVO-Doppik)	Verweis auf Anhang (lfd. Nr.)	Ansatz 2021	Verände- rung durch Nachtrag 2021	über- und außerplan- mäßige Aufwen- dungen 2021	zweck- gebundene Mehrerträge und ent- sprechende -aufwen- dungen 2021	Inanspruch- nahme der ein- oder ge- genseitigen Deckungs- fähigkeit 2021	Ermächti- gungen 2021	übertragene Ermächti- gungen aus Haushalts- vorjahren	Gesamt- ermäch- tigungen 2021	Ergebnis 2021	Abweichung 2021	Ergebnis 2020	Ergebnis- veränderung gegenüber 2020	Übertra- gung von Ermäch- tigungen in Haushalts- folgejahre													
																in EUR												
																1	2	3	4	5	6	7	8	9	10	11	12	13
01	+ Steuern und ähnliche Abgaben		0	0	0,00	0,00	0,00	0,00	0,00	0,00	0,00	0,00	0,00	0,00	0,00													
02	+ Zuwendungen, allgemeine Umlagen und sonstige Transfererträge		109.100	0	0,00	36.801,32	0,00	145.901,32	0,00	145.901,32	142.430,34	-3.470,98	138.342,92	4.087,42	0,00													
03	+ Erträge der sozialen Sicherung		0	0	0,00	0,00	0,00	0,00	0,00	0,00	0,00	0,00	0,00	0,00	0,00													
04	+ öffentlich-rechtliche Leistungsentgelte		122.100	0	0,00	283,74	0,00	122.383,74	0,00	122.383,74	119.004,54	-3.379,20	123.882,46	-4.877,92	0,00													
05	+ privatrechtliche Leistungsentgelte		15.000	0	0,00	200,00	0,00	15.200,00	0,00	15.200,00	685,95	-14.514,05	10.383,63	-9.697,68	0,00													
06	+ Kostenerstattungen und Kostenumlagen		3.025.700	0	0,00	0,00	0,00	3.025.700,00	0,00	3.025.700,00	2.798.892,07	-226.807,93	2.674.327,31	124.564,76	0,00													
07	+ Andere aktivierte Eigenleistungen		0	0	0,00	0,00	0,00	0,00	0,00	0,00	0,00	0,00	0,00	0,00	0,00													
08	+ Zinserträge und sonstige Finanzerträge		0	0	0,00	0,00	0,00	0,00	0,00	0,00	57.808,21	57.808,21	101.995,92	-44.187,71	0,00													
09	+ sonstige Erträge		156.800	0	0,00	0,00	0,00	156.800,00	0,00	156.800,00	148.838,76	-7.961,24	164.236,12	-15.397,36	0,00													
10	Summe 1 bis 9	Summe der Erträge (Summe der Nummern 1 bis 9)	3.428.700	0	0,00	37.285,06	0,00	3.465.985,06	0,00	3.465.985,06	3.267.659,87	-198.325,19	3.213.168,36	54.491,51	0,00													
11	- Personalaufwendungen		1.922.900	0	0,00	0,00	0,00	1.922.900,00	0,00	1.922.900,00	1.650.899,96	-272.000,04	1.643.690,86	7.209,10	0,00													
12	- Versorgungsaufwendungen		132.000	0	0,00	0,00	0,00	132.000,00	0,00	132.000,00	131.046,37	-953,63	356.844,88	-225.798,51	0,00													
13	- Aufwendungen für Sach- und Dienstleistungen		604.200	-19.400	0,00	37.085,06	0,00	621.885,06	4.700,00	626.585,06	592.406,18	-34.178,88	567.686,37	24.719,81	21.000,00													
14	- Abschreibungen		19.900	2.100	0,00	0,00	0,00	22.000,00	0,00	22.000,00	24.293,80	2.293,80	25.792,20	-1.498,40	0,00													
15	- Zuwendungen, Umlagen und sonstige Transferaufwendungen		110.700	0	0,00	0,00	0,00	110.700,00	0,00	110.700,00	128.655,30	17.955,30	123.500,72	5.154,58	0,00													
16	- Aufwendungen der sozialen Sicherung		525.500	27.500	0,00	0,00	0,00	553.000,00	0,00	553.000,00	541.528,93	-11.471,07	547.145,12	-5.616,19	0,00													
17	- Zinsaufwendungen und sonstige Finanzaufwendungen		0	0	0,00	0,00	0,00	0,00	0,00	0,00	0,00	0,00	0,00	0,00	0,00													
18	- sonstige Aufwendungen		527.900	2.000	0,00	200,00	0,00	530.100,00	0,00	530.100,00	501.057,47	-29.042,53	484.619,71	16.437,76	0,00													
19	Summe 11 bis 18	Summe der Aufwendungen (Summe der Nummern 11 bis 18)	3.843.100	12.200	0,00	37.285,06	0,00	3.892.585,06	4.700,00	3.897.285,06	3.569.888,01	-327.397,05	3.749.279,86	-179.391,85	21.000,00													
20	Saldo 10 und 19	Jahresergebnis des Teilhaushaltes vor Verrechnung der internen Leistungsbeziehungen und vor Veränderung der Rücklagen (Saldo der Nummern 10 und 19)	-414.400	-12.200	0,00	0,00	0,00	-426.600,00	-4.700,00	-431.300,00	-302.228,14	129.071,86	-536.111,50	233.883,36	-21.000,00													
21	+ Erträge aus internen Leistungsbeziehungen		0	0	0,00	0,00	0,00	0,00	0,00	0,00	0,00	0,00	0,00	0,00	0,00													
22	- Aufwendungen aus internen Leistungsbeziehungen		0	0	0,00	0,00	0,00	0,00	0,00	0,00	0,00	0,00	0,00	0,00	0,00													
23	Saldo 20,21,22	Jahresergebnis des Teilhaushaltes nach der Verrechnung der internen Leistungsbeziehungen und vor Veränderung der Rücklagen (Nummer 20 zuzüglich Nummer 21 abzüglich Nummer 22)	-414.400	-12.200	0,00	0,00	0,00	-426.600,00	-4.700,00	-431.300,00	-302.228,14	129.071,86	-536.111,50	233.883,36	-21.000,00													

**Teilergebnisrechnung 2021**

Teilhaushalt: 10

Kämmerei und Hauptamt Rechnungsprüfungsamt

Produktübersicht		Ansatz 2021	Veränderung durch Nachtrag 2021	über- und außerplan- mäßige Aufwen- dungen 2021	zweck- gebundene Mehrerträge und ent- sprechende -aufwen- dungen 2021	Inanspruch- nahme der ein- oder ge- genseitigen Deckungs- fähigkeit 2021	Ermächti- gungen 2021	übertragene Ermächti- gungen aus Haushalts- vorjahren	Gesamt- ermäch- tigungen 2021	Ergebnis 2021	Abweichung 2021	Ergebnis 2020	Ergebnis- veränderung gegenüber 2020	Übertra- gung von Ermäch- tigungen in Haushalts- folgejahre
Bezeichnung		in EUR												
11.10.10	Verwaltungsleitung	1.575.500	15.800	0,00	0,00	0,00	1.591.300,00	0,00	1.591.300,00	1.346.470,42	-244.829,58	1.121.694,58	224.775,84	0,00
11.10.40	Gremien	-134.600	-600	0,00	0,00	0,00	-135.200,00	0,00	-135.200,00	-36.329,58	98.870,42	-67.912,90	31.583,32	0,00
11.20.10	Personal - Gestellung	0	0	0,00	0,00	0,00	0,00	0,00	0,00	255,95	255,95	0,00	255,95	0,00
11.60.10	Kämmerei und Kasse	-623.200	0	0,00	0,00	0,00	-623.200,00	0,00	-623.200,00	-407.558,86	215.641,14	-449.314,62	41.755,76	0,00
11.80.10	Rechnungsprüfungsamt	-23.400	0	0,00	0,00	0,00	-23.400,00	0,00	-23.400,00	-20.850,30	2.549,70	-20.580,13	-270,17	0,00
12.10.10	Statistik und Wahlen	-3.200	0	0,00	0,00	0,00	-3.200,00	0,00	-3.200,00	-8.478,66	-5.278,66	-1.070,14	-7.408,52	0,00
21.10.10	Grundschule	-267.100	1.200	0,00	0,00	0,00	-265.900,00	-4.700,00	-270.600,00	-250.176,20	20.423,80	-248.110,15	-2.066,05	-13.000,00
21.50.10	Regionale Schule	-368.100	900	0,00	0,00	0,00	-367.200,00	0,00	-367.200,00	-324.042,32	43.157,68	-322.313,49	-1.728,83	-8.000,00
25.20.10	Heimatstube	-13.100	0	0,00	0,00	0,00	-13.100,00	0,00	-13.100,00	-12.639,66	460,34	-13.463,40	823,74	0,00
28.10.01	Verwaltungsseitiger Aufwand Kultur	-11.900	0	0,00	0,00	0,00	-11.900,00	0,00	-11.900,00	0,00	11.900,00	-4.284,66	4.284,66	0,00
28.10.10	Kultur- und Heimatförderung	-9.500	0	0,00	0,00	0,00	-9.500,00	0,00	-9.500,00	-16.190,76	-6.690,76	-7.347,84	-8.842,92	0,00
33.10.10	Wohlfahrtspflege	-7.500	0	0,00	0,00	0,00	-7.500,00	0,00	-7.500,00	-5.124,46	2.375,54	-6.210,67	1.086,21	0,00
36.10.10	Förderung von Kindern in Tageseinrichtungen und in Tagespflege	-525.500	-27.500	0,00	0,00	0,00	-553.000,00	0,00	-553.000,00	-541.528,93	11.471,07	-555.268,06	13.739,13	0,00
36.50.01	Verwaltungsseitiger Aufwand Kindereinrichtungen	-30.100	0	0,00	0,00	0,00	-30.100,00	0,00	-30.100,00	-16.485,74	13.614,26	-12.368,17	-4.117,57	0,00
36.60.10	Schülerjugendzentrum	-67.800	-2.000	0,00	0,00	0,00	-69.800,00	0,00	-69.800,00	-67.085,37	2.714,63	-63.462,30	-3.623,07	0,00
42.10.10	Sportförderung	-25.700	0	0,00	0,00	0,00	-25.700,00	0,00	-25.700,00	-35.619,03	-9.919,03	-15.751,52	-19.867,51	0,00
54.00.10	Konzessionsabgaben Gas und Strom	117.600	0	0,00	0,00	0,00	117.600,00	0,00	117.600,00	114.403,48	-3.196,52	137.001,45	-22.597,97	0,00
55.10.10	Wasser- und Bodenverband	3.200	0	0,00	0,00	0,00	3.200,00	0,00	3.200,00	-21.248,12	-24.448,12	-7.349,48	-13.898,64	0,00

# Teilergebnisrechnung 2021

Teilhaushalt: 20

Bau- und Ordnungsamt

lfd. Nr.	Ertrags- und Aufwandsarten (gemäß §46 Absatz 1 GemHVO-Doppik)	Verweis auf Anhang (lfd. Nr.)	Ansatz 2021	Veränderung durch Nachtrag 2021	über- und außerplanmäßige Aufwendungen 2021	zweckgebundene Mehrerträge und entsprechende Aufwendungen 2021	Inanspruchnahme der ein- oder gegenseitigen Deckungsfähigkeit 2021	Ermächtigungen 2021	übertragene Ermächtigungen aus Haushaltsvorjahren	Gesamtermächtigungen 2021	Ergebnis 2021	Abweichung 2021	Ergebnis 2020	Ergebnisveränderung gegenüber 2020	Übertragung von Ermächtigungen in Haushaltsfolgejahren
			1	2	3	4	5	6	7	8	9	10	11	12	13
01	+ Steuern und ähnliche Abgaben		0	0	0,00	0,00	0,00	0,00	0,00	0,00	0,00	0,00	0,00	0,00	0,00
02	+ Zuwendungen, allgemeine Umlagen und sonstige Transfererträge		273.100	27.100	0,00	0,00	0,00	300.200,00	0,00	300.200,00	328.356,15	28.156,15	944.457,84	-616.101,69	0,00
03	+ Erträge der sozialen Sicherung		0	0	0,00	0,00	0,00	0,00	0,00	0,00	0,00	0,00	0,00	0,00	0,00
04	+ öffentlich-rechtliche Leistungsentgelte		149.900	0	0,00	0,00	0,00	149.900,00	0,00	149.900,00	158.832,54	8.932,54	141.084,91	17.747,63	0,00
05	+ privatrechtliche Leistungsentgelte		18.800	0	0,00	0,00	0,00	18.800,00	0,00	18.800,00	27.405,92	8.605,92	17.514,53	9.891,39	0,00
06	+ Kostenerstattungen und Kostenumlagen		75.800	0	0,00	0,00	0,00	75.800,00	0,00	75.800,00	121.625,18	45.825,18	130.740,45	-9.115,27	0,00
07	+ Andere aktivierte Eigenleistungen		0	0	0,00	0,00	0,00	0,00	0,00	0,00	0,00	0,00	0,00	0,00	0,00
08	+ Zinserträge und sonstige Finanzerträge		0	0	0,00	0,00	0,00	0,00	0,00	0,00	330,70	330,70	0,00	330,70	0,00
09	+ sonstige Erträge		7.400	0	0,00	0,00	0,00	7.400,00	0,00	7.400,00	9.481,96	2.081,96	11.340,79	-1.858,83	0,00
10	Summe 1 bis 9	Summe der Erträge (Summe der Nummern 1 bis 9)	525.000	27.100	0,00	0,00	0,00	552.100,00	0,00	552.100,00	646.032,45	93.932,45	1.245.138,52	-599.106,07	0,00
11	- Personalaufwendungen		1.553.200	0	0,00	0,00	0,00	1.553.200,00	0,00	1.553.200,00	1.425.197,12	-128.002,88	1.330.437,05	94.760,07	0,00
12	- Versorgungsaufwendungen		72.000	0	0,00	0,00	0,00	72.000,00	0,00	72.000,00	0,00	-72.000,00	0,00	0,00	0,00
13	- Aufwendungen für Sach- und Dienstleistungen		337.800	45.000	30.600,00	0,00	0,00	413.400,00	0,00	413.400,00	338.726,57	-74.673,43	250.714,04	88.012,53	0,00
14	- Abschreibungen		456.500	41.200	0,00	0,00	0,00	497.700,00	0,00	497.700,00	549.400,79	51.700,79	1.150.376,77	-600.975,98	0,00
15	- Zuwendungen, Umlagen und sonstige Transferaufwendungen		57.500	-300	0,00	0,00	0,00	57.200,00	0,00	57.200,00	59.915,06	2.715,06	66.854,11	-6.939,05	0,00
16	- Aufwendungen der sozialen Sicherung		0	0	0,00	0,00	0,00	0,00	0,00	0,00	0,00	0,00	0,00	0,00	0,00
17	- Zinsaufwendungen und sonstige Finanzaufwendungen		1.100	0	0,00	0,00	0,00	1.100,00	0,00	1.100,00	1.054,91	-45,09	1.205,45	-150,54	0,00
18	- sonstige Aufwendungen		163.500	9.300	0,00	0,00	0,00	172.800,00	0,00	172.800,00	123.503,09	-49.296,91	433.136,80	-309.633,71	0,00
19	Summe 11 bis 18	Summe der Aufwendungen (Summe der Nummern 11 bis 18)	2.641.600	95.200	30.600,00	0,00	0,00	2.767.400,00	0,00	2.767.400,00	2.497.797,54	-269.602,46	3.232.724,22	-734.926,68	0,00
20	Saldo 10 und 19	Jahresergebnis des Teilhaushaltes vor Verrechnung der internen Leistungsbeziehungen und vor Veränderung der Rücklagen (Saldo der Nummern 10 und 19)	-2.116.600	-68.100	-30.600,00	0,00	0,00	-2.215.300,00	0,00	-2.215.300,00	-1.851.765,09	363.534,91	-1.987.585,70	135.820,61	0,00
21	+ Erträge aus internen Leistungsbeziehungen		0	0	0,00	0,00	0,00	0,00	0,00	0,00	0,00	0,00	0,00	0,00	0,00
22	- Aufwendungen aus internen Leistungsbeziehungen		0	0	0,00	0,00	0,00	0,00	0,00	0,00	0,00	0,00	0,00	0,00	0,00
23	Saldo 20,21,22	Jahresergebnis des Teilhaushaltes nach der Verrechnung der internen Leistungsbeziehungen und vor Veränderung der Rücklagen (Nummer 20 zuzüglich Nummer 21 abzüglich Nummer 22)	-2.116.600	-68.100	-30.600,00	0,00	0,00	-2.215.300,00	0,00	-2.215.300,00	-1.851.765,09	363.534,91	-1.987.585,70	135.820,61	0,00



# Teilergebnisrechnung 2021

Teilhaushalt: 20

Bau- und Ordnungsamt

Produktübersicht		Ansatz 2021	Verände- rung durch Nachtrag 2021	über- und außerplan- mäßige Aufwen- dungen 2021	zweck- gebundene Mehrerträge und ent- sprechende -aufwen- dungen 2021	Inanspruch- nahme der ein- oder ge- genseitigen Deckungs- fähigkeit 2021	Ermächti- gungen 2021	übertragene Ermächti- gungen aus Haushalts- vorjahren	Gesamt- ermäch- tigungen 2021	Ergebnis 2021	Abweichung 2021	Ergebnis 2020	Ergebnis- veränderung gegenüber 2020	Übertra- gung von Ermäch- tigungen in Haushalts- folgejahre
Bezeichnung		in EUR												
11.10.10	Verwaltungsleitung	0	0	0,00	0,00	0,00	0,00	0,00	0,00	-305,53	-305,53	0,00	-305,53	0,00
11.40.21	Verwaltungsseitiger Aufwand Wohnungsverwaltung	-29.500	0	0,00	0,00	0,00	-29.500,00	0,00	-29.500,00	-26.657,46	2.842,54	-26.228,47	-428,99	0,00
11.40.30	Bauhof	-409.000	-17.700	0,00	0,00	0,00	-426.700,00	0,00	-426.700,00	-371.411,61	55.288,39	-386.178,54	14.766,93	0,00
11.40.31	Verwaltungsseitiger Aufwand Bauhöfe	-4.700	0	0,00	0,00	0,00	-4.700,00	0,00	-4.700,00	0,00	4.700,00	-1.050,06	1.050,06	0,00
12.10.10	Statistik und Wahlen	-7.000	0	0,00	0,00	0,00	-7.000,00	0,00	-7.000,00	0,00	7.000,00	0,00	0,00	0,00
12.20.10	Allgemeine Sicherheit und Ordnung (Ordnungsamt)	-331.900	0	0,00	0,00	0,00	-331.900,00	0,00	-331.900,00	-222.222,35	109.677,65	-231.883,84	9.661,49	0,00
12.20.20	Melde- und Gewerbeangelegenheiten einschließlich Personenstandswesen	-130.100	300	0,00	0,00	0,00	-129.800,00	0,00	-129.800,00	-199.683,02	-69.883,02	-169.447,60	-30.235,42	0,00
12.20.80	Hafenaufsicht, Verwaltungsseitiger Aufwand Häfen	-15.200	0	0,00	0,00	0,00	-15.200,00	0,00	-15.200,00	-9.684,67	5.515,33	-10.821,07	1.136,40	0,00
12.60.01	Verwaltungsseitiger Aufwand Feuerwehren	-27.100	0	0,00	0,00	0,00	-27.100,00	0,00	-27.100,00	-30.122,48	-3.022,48	-27.954,81	-2.167,67	0,00
12.60.10	Feuerwehr	-124.600	-24.000	0,00	0,00	0,00	-148.600,00	0,00	-148.600,00	-131.464,94	17.135,06	-131.503,95	39,01	0,00
31.50.10	Wohnungslose	-2.500	0	0,00	0,00	0,00	-2.500,00	0,00	-2.500,00	425,88	2.925,88	-845,56	1.271,44	0,00
51.10.10	Allgemeine Bauverwaltungsaufgaben (Bauamt)	-394.900	0	0,00	0,00	0,00	-394.900,00	0,00	-394.900,00	-428.382,13	-33.482,13	-341.562,11	-86.820,02	0,00
51.10.20	Städtebauförderung und Dorferneuerung	-60.200	0	-30.600,00	0,00	0,00	-90.800,00	0,00	-90.800,00	-96.725,47	-5.925,47	-338.135,07	241.409,60	0,00
51.10.30	Planungs- und Entwicklungsmaßnahmen	-10.000	0	0,00	0,00	0,00	-10.000,00	0,00	-10.000,00	-8.080,28	1.919,72	-6.133,19	-1.947,09	0,00
51.10.31	Verwaltungsseitiger Aufwand Bauleitplanung	-46.000	0	0,00	0,00	0,00	-46.000,00	0,00	-46.000,00	0,00	46.000,00	-13.483,65	13.483,65	0,00
54.10.01	Verwaltungsseitiger Aufwand Straßen	-63.100	0	0,00	0,00	0,00	-63.100,00	0,00	-63.100,00	0,00	63.100,00	-8.064,55	8.064,55	0,00
54.10.10	Gemeindestraßen, Wege und Plätze, Straßenbeleuchtung, -reinigung und -winterdienst	-291.000	-10.700	0,00	0,00	0,00	-301.700,00	0,00	-301.700,00	-286.182,09	15.517,91	-253.393,91	-32.788,18	0,00
54.10.10	Gemeindestraßen, Wege und Plätze, Straßenbeleuchtung, -reinigung und -winterdienst	-117.800	0	0,00	0,00	0,00	-117.800,00	0,00	-117.800,00	0,00	117.800,00	0,00	0,00	0,00
54.10.11	Radwegpflegestützpunkt	0	-16.000	0,00	0,00	0,00	-16.000,00	0,00	-16.000,00	-261,40	15.738,60	0,00	-261,40	0,00
55.30.01	Verwaltungsseitiger Aufwand Friedhöfe	-29.400	0	0,00	0,00	0,00	-29.400,00	0,00	-29.400,00	-27.194,07	2.205,93	-26.971,66	-222,41	0,00
55.30.10	Friedhöfe	-19.200	0	0,00	0,00	0,00	-19.200,00	0,00	-19.200,00	-10.850,70	8.349,30	-13.290,54	2.439,84	0,00
57.30.01	Verwaltungsseitiger Aufwand Märkte	-1.300	0	0,00	0,00	0,00	-1.300,00	0,00	-1.300,00	0,00	1.300,00	-210,00	210,00	0,00
57.30.10	Kommunale allgemein Einrichtungen und Unternehmen	-2.100	0	0,00	0,00	0,00	-2.100,00	0,00	-2.100,00	-2.962,77	-862,77	-427,12	-2.535,65	0,00

# Teilergebnisrechnung 2021

Teilhaushalt: 50

Zentrale Finanzdienstleistungen

lfd. Nr.	Ertrags- und Aufwandsarten (gemäß §46 Absatz 1 GemHVO-Doppik)	Verweis auf Anhang (lfd. Nr.)	Ansatz 2021	Veränderung durch Nachtrag 2021	über- und außerplanmäßige Aufwendungen 2021	zweckgebundene Mehrerträge und entsprechende Aufwendungen 2021	Inanspruchnahme der ein- oder gegenseitigen Deckungsfähigkeit 2021	Ermächtigungen 2021	übertragene Ermächtigungen aus Haushaltsvorjahren	Gesamtermächtigungen 2021	Ergebnis 2021	Abweichung 2021	Ergebnis 2020	Ergebnisveränderung gegenüber 2020	Übertragung von Ermächtigungen in Haushaltsfolgejahre
			1	2	3	4	5	6	7	8	9	10	11	12	13
01	+ Steuern und ähnliche Abgaben		2.679.300	-62.900	0,00	0,00	0,00	2.616.400,00	0,00	2.616.400,00	2.994.562,28	378.162,28	2.747.822,57	246.739,71	0,00
02	+ Zuwendungen, allgemeine Umlagen und sonstige Transfererträge		2.445.500	3.454.900	0,00	0,00	0,00	5.900.400,00	0,00	5.900.400,00	5.653.368,68	-247.031,32	2.604.739,90	3.048.628,78	0,00
03	+ Erträge der sozialen Sicherung		0	0	0,00	0,00	0,00	0,00	0,00	0,00	0,00	0,00	0,00	0,00	0,00
04	+ öffentlich-rechtliche Leistungsentgelte		0	0	0,00	0,00	0,00	0,00	0,00	0,00	0,00	0,00	0,00	0,00	0,00
05	+ privatrechtliche Leistungsentgelte		0	0	0,00	0,00	0,00	0,00	0,00	0,00	0,00	0,00	0,00	0,00	0,00
06	+ Kostenerstattungen und Kostenumlagen		0	0	0,00	0,00	0,00	0,00	0,00	0,00	0,00	0,00	0,00	0,00	0,00
07	+ Andere aktivierte Eigenleistungen		0	0	0,00	0,00	0,00	0,00	0,00	0,00	0,00	0,00	0,00	0,00	0,00
08	+ Zinserträge und sonstige Finanzerträge		737.000	0	0,00	0,00	0,00	737.000,00	0,00	737.000,00	733.636,50	-3.363,50	1.012.052,66	-278.416,16	0,00
09	+ sonstige Erträge		7.200	0	0,00	0,00	0,00	7.200,00	0,00	7.200,00	8.180,22	980,22	30.114,59	-21.934,37	0,00
10	Summe 1 bis 9	Summe der Erträge (Summe der Nummern 1 bis 9)	5.869.000	3.392.000	0,00	0,00	0,00	9.261.000,00	0,00	9.261.000,00	9.389.747,68	128.747,68	6.394.729,72	2.995.017,96	0,00
11	- Personalaufwendungen		0	0	0,00	0,00	0,00	0,00	0,00	0,00	0,00	0,00	0,00	0,00	0,00
12	- Versorgungsaufwendungen		0	0	0,00	0,00	0,00	0,00	0,00	0,00	0,00	0,00	0,00	0,00	0,00
13	- Aufwendungen für Sach- und Dienstleistungen		0	0	0,00	0,00	0,00	0,00	0,00	0,00	0,00	0,00	0,00	0,00	0,00
14	- Abschreibungen		0	0	0,00	0,00	0,00	0,00	0,00	0,00	0,00	0,00	0,00	0,00	0,00
15	- Zuwendungen, Umlagen und sonstige Transferaufwendungen		2.959.700	230.400	0,00	0,00	0,00	3.190.100,00	0,00	3.190.100,00	3.027.410,32	-162.689,68	2.930.798,93	96.611,39	0,00
16	- Aufwendungen der sozialen Sicherung		0	0	0,00	0,00	0,00	0,00	0,00	0,00	0,00	0,00	0,00	0,00	0,00
17	- Zinsaufwendungen und sonstige Finanzaufwendungen		43.400	0	0,00	0,00	0,00	43.400,00	0,00	43.400,00	1.052,00	-42.348,00	481,00	571,00	0,00
18	- sonstige Aufwendungen		0	0	0,00	0,00	0,00	0,00	0,00	0,00	7.911,18	7.911,18	16.369,06	-8.457,88	0,00
19	Summe 11 bis 18	Summe der Aufwendungen (Summe der Nummern 11 bis 18)	3.003.100	230.400	0,00	0,00	0,00	3.233.500,00	0,00	3.233.500,00	3.036.373,50	-197.126,50	2.947.648,99	88.724,51	0,00
20	Saldo 10 und 19	Jahresergebnis des Teilhaushaltes vor Verrechnung der internen Leistungsbeziehungen und vor Veränderung der Rücklagen (Saldo der Nummern 10 und 19)	2.865.900	3.161.600	0,00	0,00	0,00	6.027.500,00	0,00	6.027.500,00	6.353.374,18	325.874,18	3.447.080,73	2.906.293,45	0,00
21	+ Erträge aus internen Leistungsbeziehungen		0	0	0,00	0,00	0,00	0,00	0,00	0,00	0,00	0,00	0,00	0,00	0,00
22	- Aufwendungen aus internen Leistungsbeziehungen		0	0	0,00	0,00	0,00	0,00	0,00	0,00	0,00	0,00	0,00	0,00	0,00
23	Saldo 20,21,22	Jahresergebnis des Teilhaushaltes nach der Verrechnung der internen Leistungsbeziehungen und vor Veränderung der Rücklagen (Nummer 20 zuzüglich Nummer 21 abzüglich Nummer 22)	2.865.900	3.161.600	0,00	0,00	0,00	6.027.500,00	0,00	6.027.500,00	6.353.374,18	325.874,18	3.447.080,73	2.906.293,45	0,00

**Teilergebnisrechnung 2021**

Teilhaushalt: 50

Zentrale Finanzdienstleistungen

Produktübersicht		Ansatz 2021	Verände- rung durch Nachtrag 2021	über- und außerplan- mäßige Aufwen- dungen 2021	zweck- gebundene Mehrerträge und ent- sprechende -aufwen- dungen 2021	Inanspruch- nahme der ein- oder ge- genseitigen Deckungs- fähigkeit 2021	Ermächti- gungen 2021	übertragene Ermächti- gungen aus Haushalts- vorjahren	Gesamt- ermäch- tigungen 2021	Ergebnis 2021	Abweichung 2021	Ergebnis 2020	Ergebnis- veränderung gegenüber 2020	Übertra- gung von Ermäch- tigungen in Haushalts- folgejahre
Bezeichnung		in EUR												
57.10.10	Kommunale Wirtschaftsförderung	-9.100	0	0,00	0,00	0,00	-9.100,00	0,00	-9.100,00	-2.100,00	7.000,00	-2.100,00	0,00	0,00
61.10.10	Steuern	2.929.800	-62.900	0,00	0,00	0,00	2.866.900,00	0,00	2.866.900,00	3.053.615,05	186.715,05	3.007.301,77	46.313,28	0,00
61.10.20	Zuweisungen und Umlagen	-755.100	-158.600	0,00	0,00	0,00	-913.700,00	0,00	-913.700,00	-684.893,62	228.806,38	-576.908,23	-107.985,39	0,00
61.20.10	Sonstige allgemeine Finanzwirtschaft	-42.400	3.383.100	0,00	0,00	0,00	3.340.700,00	0,00	3.340.700,00	3.266.983,42	-73.716,58	6.255,00	3.260.728,42	0,00
62.30.10	Eigenbetrieb der Wohnungswirtschaft der Stadt Eggesin	684.000	0	0,00	0,00	0,00	684.000,00	0,00	684.000,00	666.019,69	-17.980,31	953.097,10	-287.077,41	0,00
62.60.10	Beteiligungen, Anteile an wirtschaftlichen Unternehmen	58.700	0	0,00	0,00	0,00	58.700,00	0,00	58.700,00	53.749,64	-4.950,36	59.435,09	-5.685,45	0,00

**Teilfinanzrechnung 2021****Teil A**

Teilhaushalt: 10

Kämmerei und Hauptamt Rechnungsprüfungsamt

Nr.	Einzahlungs- und Auszahlungsarten (gemäß § 46 Absatz 1 i.V.m. § 4 Absatz 12 GemHVO-Doppik)	Verweis auf Anhang (fd. Nr.)	Ansatz 2021	Verände- rung durch Nachtrag	über- und außerplan- mäßige Aus- zahlungen	zweckge- bundene Mehrein- zahlungen und ent- sprechende -auszah- lungen	Inanspruch- nahme der ein- oder ge- genseitigen Deckungs- fähigkeit	Ermächti- gungen 2021	übertragene Ermächti- gungen aus Haushalts- vorjahren	Gesamt- ermäch- tigungen 2021	Ergebnis 2021	Abweichung 2021	Ergebnis 2020	Ergebnis- veränderung gegenüber 2020	Übertra- gung von Ermäch- tigungen in Haushalts- folgejahre
			1	2	3	4	5	6	7	8	9	10	11	12	13
2	+ Zuwendungen, allgemeine Umlagen und sonstige Transferleistungen		107.900	0	0,00	36.801,32	0,00	144.701,32	0,00	144.701,32	142.389,22	-2.312,10	137.360,43	5.028,79	0,00
4	+ Öffentlich-rechtliche Leistungsentgelte		122.100	0	0,00	283,74	0,00	122.383,74	0,00	122.383,74	127.506,61	5.122,87	116.083,54	11.423,07	0,00
5	+ Privatrechtliche Leistungsentgelte		15.000	0	0,00	200,00	0,00	15.200,00	0,00	15.200,00	10.829,58	-4.370,42	11.354,65	-525,07	0,00
6	+ Kostenerstattungen und Kostenumlagen		3.025.700	0	0,00	0,00	0,00	3.025.700,00	0,00	3.025.700,00	2.794.836,17	-230.863,83	2.652.562,63	142.273,54	0,00
7	+ Zinseinzahlungen und sonstige Finanzeinzahlungen		0	0	0,00	0,00	0,00	0,00	0,00	0,00	8.863,32	8.863,32	7.122,01	1.741,31	0,00
8	+ Sonstige laufende Einzahlungen		156.800	0	0,00	0,00	0,00	156.800,00	0,00	156.800,00	142.408,91	-14.391,09	140.879,21	1.529,70	0,00
9	Summe der laufenden Einzahlungen (Summe der Nummer 1 bis 8)		3.427.500	0	0,00	37.285,06	0,00	3.464.785,06	0,00	3.464.785,06	3.226.833,81	-237.951,25	3.065.362,47	161.471,34	0,00
10	- Personalauszahlungen		1.810.900	0	0,00	0,00	0,00	1.810.900,00	0,00	1.810.900,00	1.600.553,67	-210.346,33	1.571.118,70	29.434,97	0,00
11	- Versorgungsauszahlungen		132.000	0	0,00	0,00	0,00	132.000,00	0,00	132.000,00	236.771,29	104.771,29	211.707,94	25.063,35	0,00
12	- Auszahlungen für Sach- und Dienstleistungen		604.200	-19.400	0,00	37.085,06	0,00	621.885,06	4.700,00	626.585,06	573.480,33	-53.104,73	576.773,14	-3.292,81	21.000,00
13	- Zuwendungen, Umlagen und sonstige Transferauszahlungen		110.700	0	0,00	0,00	0,00	110.700,00	0,00	110.700,00	127.962,49	17.262,49	124.877,53	3.084,96	0,00
14	- Auszahlungen der sozialen Sicherung		525.500	27.500	0,00	0,00	0,00	553.000,00	0,00	553.000,00	541.070,65	-11.929,35	547.263,28	-6.192,63	0,00
16	- Sonstige laufende Auszahlungen		528.100	2.000	0,00	200,00	0,00	530.300,00	0,00	530.300,00	507.339,22	-22.960,78	479.391,77	27.947,45	0,00
17	Summe der laufenden Auszahlungen (Summe der Nummer 10 bis 16)		3.711.400	10.100	0,00	37.285,06	0,00	3.758.785,06	4.700,00	3.763.485,06	3.587.177,65	-176.307,41	3.511.132,36	76.045,29	21.000,00
18	jahresbezogener Saldo der laufenden Ein- und Auszahlungen vor planmäßiger Tilgung (Saldo der Nummern 9 und 17)		-283.900	-10.100	0,00	0,00	0,00	-294.000,00	-4.700,00	-298.700,00	-360.343,84	-61.643,84	-445.769,89	85.426,05	-21.000,00
18.2	18.2 jahresbezogener Saldo der laufenden Ein- und Auszahlungen vor planmäßiger Tilgung nach Verrechnung der internen Leistungsbeziehungen (Summe der Nummern 18 und 18.1)		-283.900	-10.100	0,00	0,00	0,00	-294.000,00	-4.700,00	-298.700,00	-360.343,84	-61.643,84	-445.769,89	85.426,05	-21.000,00
21	+ Einzahlungen aus Anlagevermögen		0	0	0,00	0,00	0,00	0,00	0,00	0,00	0,00	0,00	250,00	-250,00	0,00
24	Summe der Einzahlungen aus Investitionstätigkeit (Summe der Nummern 19 bis 23)		0	0	0,00	0,00	0,00	0,00	0,00	0,00	0,00	0,00	250,00	-250,00	0,00
25	- Auszahlungen für Anlagevermögen		32.000	0	20.000,00	0,00	0,00	52.000,00	0,00	52.000,00	40.479,02	-11.520,98	22.199,47	18.279,55	9.700,00
28	Summe der Auszahlungen aus Investitionstätigkeit (Summe der Nummern 25 bis 27)		32.000	0	20.000,00	0,00	0,00	52.000,00	0,00	52.000,00	40.479,02	-11.520,98	22.199,47	18.279,55	9.700,00
29	Saldo der Ein- und Auszahlungen aus Investitionstätigkeit (Saldo der Nummern 24 und 28)		-32.000	0	-20.000,00	0,00	0,00	-52.000,00	0,00	-52.000,00	-40.479,02	11.520,98	-21.949,47	-18.529,55	-9.700,00
30	Finanzmittelüberschuss / Finanzmittelfehlbetrag des Teilhaushaltes (Summe der Nummern 18.2 und 29)		-315.900	-10.100	-20.000,00	0,00	0,00	-346.000,00	-4.700,00	-350.700,00	-400.822,86	-50.122,86	-467.719,36	66.896,50	-30.700,00

**Teilfinanzrechnung 2021****Teil A**

Teilhaushalt: 10

Kämmerei und Hauptamt Rechnungsprüfungsamt

Produktübersicht		Ansatz 2021	Verände- rung durch Nachtrag	über- und außerplan- mäßige Aus- zahlungen	zweckge- bundene Mehrein- zahlungen und ent- sprechende -auszah- lungen	Inanspruch- nahme der ein- oder ge- genseitigen Deckungs- fähigkeit	Ermächti- gungen 2021	übertragene Ermächti- gungen aus Haushalts- vorjahren	Gesamt- ermäch- tigungen 2021	Ergebnis 2021	Abweichung 2021	Ergebnis 2020	Ergebnis- veränderung gegenüber 2020	Übertra- gung von Ermäch- tigungen in Haushalts- folgejahre
Bezeichnung		in EUR												
11.10.10	Verwaltungsleitung	1.644.100	877.000	0,00	-20.000,00	0,00	2.501.100,00	0,00	2.501.100,00	1.215.445,41	-1.285.654,59	1.218.769,15	-3.323,74	0,00
11.10.40	Gremien	-129.700	179.400	0,00	-180.000,00	0,00	-130.300,00	0,00	-130.300,00	-39.809,58	90.490,42	-68.536,90	28.727,32	0,00
11.60.10	Kämmerei und Kasse	-602.700	310.400	0,00	-320.000,00	0,00	-612.300,00	0,00	-612.300,00	-399.611,29	212.688,71	-431.996,62	32.385,33	0,00
11.80.10	Rechnungsprüfungsamt	-23.400	155.200	0,00	-160.000,00	0,00	-28.200,00	0,00	-28.200,00	-26.940,53	1.259,47	-41.165,27	14.224,74	0,00
12.10.10	Statistik und Wahlen	-3.200	116.400	0,00	-120.000,00	0,00	-6.800,00	0,00	-6.800,00	-8.874,46	-2.074,46	-1.315,14	-7.559,32	0,00
21.10.10	Grundschule	-265.900	465.600	0,00	-685.032,10	0,00	-485.332,10	-4.700,00	-490.032,10	-247.306,64	242.725,46	-251.501,65	4.195,01	0,00
21.50.10	Regionale Schule	-366.000	543.200	0,00	-177.778,22	0,00	-578,22	0,00	-578,22	-326.204,45	-325.626,23	-320.553,25	-5.651,20	0,00
25.20.10	Heimatstube	-13.100	194.000	0,00	-200.000,00	0,00	-19.100,00	0,00	-19.100,00	-12.639,66	6.460,34	-11.451,61	-1.188,05	0,00
28.10.10	Kultur- und Heimatförderung	-9.500	97.000	0,00	-99.400,00	0,00	-11.900,00	0,00	-11.900,00	-16.190,76	-4.290,76	-7.738,44	-8.452,32	0,00
33.10.10	Wohlfahrtspflege	-7.500	77.600	0,00	-80.000,00	0,00	-9.900,00	0,00	-9.900,00	-5.124,46	4.775,54	-6.270,67	1.146,21	0,00
36.10.10	Förderung von Kindern in Tageseinrichtungen und in Tagespflege	-525.500	-524.900	0,00	-80.000,00	0,00	-1.130.400,00	0,00	-1.130.400,00	-541.070,65	589.329,35	-555.386,22	14.315,57	0,00
36.50.01	Verwaltungsseitiger Aufwand Kindereinrichtungen	-29.700	-48.600	0,00	-120.000,00	0,00	-198.300,00	0,00	-198.300,00	-16.213,89	182.086,11	-12.041,19	-4.172,70	0,00
36.60.10	Schülerjugendzentrum	-68.000	-196.200	0,00	-440.000,00	0,00	-704.200,00	0,00	-704.200,00	-66.174,98	638.025,02	-64.737,61	-1.437,37	0,00
42.10.10	Sportförderung	-25.600	-60.600	0,00	-120.000,00	0,00	-206.200,00	0,00	-206.200,00	-22.170,47	184.029,53	-15.289,61	-6.880,86	0,00
54.00.10	Konzessionsabgaben Gas und Strom	117.600	-20.200	0,00	-40.000,00	0,00	57.400,00	0,00	57.400,00	114.502,48	57.102,48	114.163,45	339,03	0,00
55.10.10	Wasser- und Bodenverband	4.100	-20.200	0,00	-40.000,00	0,00	-56.100,00	0,00	-56.100,00	-11.558,20	44.541,80	-15.505,13	3.946,93	0,00
61.20.10	Sonstige allgemeine Finanzwirtschaft	0	-10.100	0,00	-20.000,00	0,00	-30.100,00	0,00	-30.100,00	8.863,32	38.963,32	7.122,01	1.741,31	0,00

**Teilfinanzrechnung 2021****Teil A**

Teilhaushalt: 20

Bau- und Ordnungsamt

Nr.	Einzahlungs- und Auszahlungsarten (gemäß § 46 Absatz 1 i.V.m. § 4 Absatz 12 GemHVO-Doppik)	Verweis auf Anhang (lfd. Nr.)	Ansatz 2021	Verände- rung durch Nachtrag	über- und außerplan- mäßige Aus- zahlungen	zweckge- bundene Mehrein- zahlungen und ent- sprechende -auszah- lungen	Inanspruch- nahme der ein- oder ge- genseitigen Deckungs- fähigkeit	Ermächti- gungen 2021	übertragene Ermächti- gungen aus Haushalts- vorjahren	Gesamt- ermäch- tigungen 2021	Ergebnis 2021	Abweichung 2021	Ergebnis 2020	Ergebnis- veränderung gegenüber 2020	Übertra- gung von Ermäch- tigungen in Haushalts- folgejahre
			1	2	3	4	5	6	7	8	9	10	11	12	13
2	+ Zuwendungen, allgemeine Umlagen und sonstige Transferleistungen		33.200	0	0,00	0,00	0,00	33.200,00	0,00	33.200,00	35.153,62	1.953,62	34.917,84	235,78	0,00
4	+ Öffentlich-rechtliche Leistungsentgelte		117.400	0	0,00	0,00	0,00	117.400,00	0,00	117.400,00	137.923,23	20.523,23	130.115,18	7.808,05	0,00
5	+ Privatrechtliche Leistungsentgelte		18.800	0	0,00	0,00	0,00	18.800,00	0,00	18.800,00	25.573,28	6.773,28	17.575,43	7.997,85	0,00
6	+ Kostenerstattungen und Kostenumlagen		75.800	0	0,00	0,00	0,00	75.800,00	0,00	75.800,00	184.752,02	108.952,02	67.059,93	117.692,09	0,00
7	+ Zinseinzahlungen und sonstige Finanzeinzahlungen		0	0	0,00	0,00	0,00	0,00	0,00	0,00	330,70	330,70	0,00	330,70	0,00
8	+ Sonstige laufende Einzahlungen		7.400	0	0,00	0,00	0,00	7.400,00	0,00	7.400,00	9.178,24	1.778,24	11.658,29	-2.480,05	0,00
9	Summe der laufenden Einzahlungen (Summe der Nummer 1 bis 8)		252.600	0	0,00	0,00	0,00	252.600,00	0,00	252.600,00	392.911,09	140.311,09	261.326,67	131.584,42	0,00
10	- Personalauszahlungen		1.467.900	0	0,00	0,00	0,00	1.467.900,00	0,00	1.467.900,00	1.384.159,42	-83.740,58	1.289.601,24	94.558,18	0,00
11	- Versorgungsauszahlungen		72.000	0	0,00	0,00	0,00	72.000,00	0,00	72.000,00	0,00	-72.000,00	0,00	0,00	0,00
12	- Auszahlungen für Sach- und Dienstleistungen		337.700	45.000	30.600,00	0,00	0,00	413.300,00	0,00	413.300,00	316.228,94	-97.071,06	246.447,73	69.781,21	0,00
13	- Zuwendungen, Umlagen und sonstige Transferauszahlungen		57.500	-300	0,00	0,00	0,00	57.200,00	0,00	57.200,00	60.471,61	3.271,61	68.446,45	-7.974,84	0,00
15	- Zinsauszahlungen und sonstige Finanzauszahlungen		1.100	0	0,00	0,00	0,00	1.100,00	0,00	1.100,00	1.054,91	-45,09	1.205,45	-150,54	0,00
16	- Sonstige laufende Auszahlungen		163.500	9.300	0,00	0,00	0,00	172.800,00	0,00	172.800,00	122.005,85	-50.794,15	134.878,53	-12.872,68	0,00
17	Summe der laufenden Auszahlungen (Summe der Nummer 10 bis 16)		2.099.700	54.000	30.600,00	0,00	0,00	2.184.300,00	0,00	2.184.300,00	1.883.920,73	-300.379,27	1.740.579,40	143.341,33	0,00
18	jahresbezogener Saldo der laufenden Ein- und Auszahlungen vor planmäßiger Tilgung (Saldo der Nummern 9 und 17)		-1.847.100	-54.000	-30.600,00	0,00	0,00	-1.931.700,00	0,00	-1.931.700,00	-1.491.009,64	440.690,36	-1.479.252,73	-11.756,91	0,00
18.2	18.2 jahresbezogener Saldo der laufenden Ein- und Auszahlungen vor planmäßiger Tilgung nach Verrechnung der internen Leistungsbeziehungen (Summe der Nummern 18 und 18.1)		-1.847.100	-54.000	-30.600,00	0,00	0,00	-1.931.700,00	0,00	-1.931.700,00	-1.491.009,64	440.690,36	-1.479.252,73	-11.756,91	0,00
19	+ Einzahlungen aus Investitionszuwendungen		315.000	38.000	0,00	0,00	0,00	353.000,00	0,00	353.000,00	28.744,19	-324.255,81	8.252,60	20.491,59	0,00
20	+ Einzahlungen aus Beiträgen und ähnlichen Entgelten		0	0	0,00	0,00	0,00	0,00	0,00	0,00	54.324,44	54.324,44	41.610,81	12.713,63	0,00
21	+ Einzahlungen aus Anlagevermögen		0	0	0,00	0,00	0,00	0,00	0,00	0,00	0,00	0,00	300,00	-300,00	0,00
22	+ Einzahlungen aus sonstigen Ausleihungen und Kreditgewährungen		0	0	0,00	0,00	0,00	0,00	0,00	0,00	7.808,40	7.808,40	0,00	7.808,40	0,00
24	Summe der Einzahlungen aus Investitionstätigkeit (Summe der Nummern 19 bis 23)		315.000	38.000	0,00	0,00	0,00	353.000,00	0,00	353.000,00	90.877,03	-262.122,97	50.163,41	40.713,62	0,00
25	- Auszahlungen für Anlagevermögen		327.000	101.000	0,00	0,00	0,00	428.000,00	0,00	428.000,00	326.337,27	-101.662,73	19.774,35	306.562,92	0,00
28	Summe der Auszahlungen aus Investitionstätigkeit (Summe der Nummern 25 bis 27)		327.000	101.000	0,00	0,00	0,00	428.000,00	0,00	428.000,00	326.337,27	-101.662,73	19.774,35	306.562,92	0,00
29	Saldo der Ein- und Auszahlungen aus Investitionstätigkeit (Saldo der Nummern 24 und 28)		-12.000	-63.000	0,00	0,00	0,00	-75.000,00	0,00	-75.000,00	-235.460,24	-160.460,24	30.389,06	-265.849,30	0,00
30	Finanzmittelüberschuss / Finanzmittelfehlbetrag des Teilhaushaltes (Summe der Nummern 18.2 und 29)		-1.859.100	-117.000	-30.600,00	0,00	0,00	-2.006.700,00	0,00	-2.006.700,00	-1.726.469,88	280.230,12	-1.448.863,67	-277.606,21	0,00

**Teilfinanzrechnung 2021****Teil A**

Teilhaushalt: 20

Bau- und Ordnungsamt

Produktübersicht		Ansatz 2021	Verände- rung durch Nachtrag	über- und außerplan- mäßige Aus- zahlungen	zweckge- bundene Mehrein- zahlungen und ent- sprechende -auszah- lungen	Inanspruch- nahme der ein- oder ge- genseitigen Deckungs- fähigkeit	Ermächti- gungen 2021	übertragene Ermächti- gungen aus Haushalts- vorjahren	Gesamt- ermäch- tigungen 2021	Ergebnis 2021	Abweichung 2021	Ergebnis 2020	Ergebnis- veränderung gegenüber 2020	Übertra- gung von Ermäch- tigungen in Haushalts- folgejahre
Bezeichnung		in EUR												
11.40.21	Verwaltungsseitiger Aufwand Wohnungsverwaltung	-29.100	-60.600	0,00	-120.000,00	0,00	-209.700,00	0,00	-209.700,00	-26.385,61	183.314,39	-25.901,49	-484,12	0,00
11.40.30	Bauhof	-435.100	-649.200	0,00	-640.000,00	0,00	-1.724.300,00	0,00	-1.724.300,00	-318.635,25	1.405.664,75	-416.809,23	98.173,98	0,00
12.10.10	Statistik und Wahlen	-3.300	-71.200	0,00	-40.000,00	0,00	-114.500,00	0,00	-114.500,00	0,00	114.500,00	0,00	0,00	0,00
12.20.10	Allgemeine Sicherheit und Ordnung (Ordnungsamt)	-283.400	-783.200	0,00	-440.000,00	0,00	-1.506.600,00	0,00	-1.506.600,00	-194.394,15	1.312.205,85	-183.854,58	-10.539,57	0,00
12.20.20	Melde- und Gewerbeangelegenheiten einschließlich Personenstandswesen	-120.900	-605.200	0,00	-340.000,00	0,00	-1.066.100,00	0,00	-1.066.100,00	-185.913,54	880.186,46	-157.605,84	-28.307,70	0,00
12.20.80	Hafenaufsicht, Verwaltungsseitiger Aufwand Häfen	-14.800	-213.600	0,00	-120.000,00	0,00	-348.400,00	0,00	-348.400,00	-9.412,82	338.987,18	-10.494,09	1.081,27	0,00
12.60.01	Verwaltungsseitiger Aufwand Feuerwehren	-26.600	-213.600	0,00	-120.000,00	0,00	-360.200,00	0,00	-360.200,00	-30.122,48	330.077,52	-27.954,81	-2.167,67	0,00
12.60.10	Feuerwehr	-106.300	-1.397.600	0,00	-420.000,00	0,00	-1.923.900,00	0,00	-1.923.900,00	-101.740,94	1.822.159,06	-100.067,48	-1.673,46	0,00
31.50.10	Wohnungslose	-2.500	-418.000	0,00	-100.000,00	0,00	-520.500,00	0,00	-520.500,00	269,92	520.769,92	-1.103,72	1.373,64	0,00
51.10.10	Allgemeine Bauverwaltungsufgaben (Bauamt)	-376.900	-1.003.200	0,00	-240.000,00	0,00	-1.620.100,00	0,00	-1.620.100,00	-428.357,13	1.191.742,87	-341.637,11	-86.720,02	0,00
51.10.20	Städtebauförderung und Dorferneuerung	-60.200	-1.337.600	-30.600,00	-320.000,00	0,00	-1.748.400,00	0,00	-1.748.400,00	-54.768,11	1.693.631,89	-52.695,09	-2.073,02	0,00
51.10.30	Planungs- und Entwicklungsmaßnahmen	-10.000	-250.800	0,00	-60.000,00	0,00	-320.800,00	0,00	-320.800,00	-8.080,28	312.719,72	-6.133,19	-1.947,09	0,00
54.10.10	Gemeindestraßen, Wege und Plätze, Straßenbeleuchtung, -reinigung und -winterdienst	-116.100	-2.737.000	0,00	-600.000,00	0,00	-3.453.100,00	0,00	-3.453.100,00	-344.154,08	3.108.945,92	-67.675,58	-276.478,50	0,00
54.10.11	Radwegepflegestützpunkt	-117.800	-1.101.900	0,00	-180.000,00	0,00	-1.399.700,00	0,00	-1.399.700,00	-261,40	1.399.438,60	0,00	-261,40	0,00
55.30.01	Verwaltungsseitiger Aufwand Friedhöfe	-29.400	-381.300	0,00	-60.000,00	0,00	-470.700,00	0,00	-470.700,00	-27.194,07	443.505,93	-26.971,66	-222,41	0,00
55.30.10	Friedhöfe	-15.500	-1.652.300	0,00	-260.000,00	0,00	-1.927.800,00	0,00	-1.927.800,00	4.291,54	1.932.091,54	-8.210,98	12.502,52	0,00
57.30.10	Kommunale allgemein Einrichtungen und Unternehmen	-1.000	-508.400	0,00	-80.000,00	0,00	-589.400,00	0,00	-589.400,00	-1.611,48	587.788,52	1.059,44	-2.670,92	0,00

**Teilfinanzrechnung 2021****Teil A**

Teilhaushalt: 50

Zentrale Finanzdienstleistungen

Nr.	Einzahlungs- und Auszahlungsarten (gemäß § 46 Absatz 1 i.V.m. § 4 Absatz 12 GemHVO-Doppik)	Verweis auf Anhang (lfd. Nr.)	Ansatz 2021	Verände- rung durch Nachtrag	über- und außerplan- mäßige Aus- zahlungen	zweckge- bundene Mehrein- zahlungen und ent- sprechende -auszah- lungen	Inanspruch- nahme der ein- oder ge- genseitigen Deckungs- fähigkeit	Ermächti- gungen 2021	übertragene Ermächti- gungen aus Haushalts- vorjahren	Gesamt- ermäch- tigungen 2021	Ergebnis 2021	Abweichung 2021	Ergebnis 2020	Ergebnis- veränderung gegenüber 2020	Übertra- gung von Ermäch- tigungen in Haushalts- folgejahre
			1	2	3	4	5	6	7	8	9	10	11	12	13
1	+ Steuern und ähnliche Abgaben		2.679.300	-62.900	0,00	0,00	0,00	2.616.400,00	0,00	2.616.400,00	2.901.149,93	284.749,93	2.795.253,87	105.896,06	0,00
2	+ Zuwendungen, allgemeine Umlagen und sonstige Transferleistungen		2.445.500	3.454.900	0,00	0,00	0,00	5.900.400,00	0,00	5.900.400,00	5.596.712,91	-303.687,09	2.604.739,90	2.991.973,01	0,00
7	+ Zinsinzahlungen und sonstige Finanzeinzahlungen		53.000	0	0,00	0,00	0,00	53.000,00	0,00	53.000,00	64.911,02	11.911,02	53.265,70	11.645,32	0,00
8	+ Sonstige laufende Einzahlungen		7.200	0	0,00	0,00	0,00	7.200,00	0,00	7.200,00	20.481,49	13.281,49	0,00	20.481,49	0,00
9	Summe der laufenden Einzahlungen (Summe der Nummer 1 bis 8)		5.185.000	3.392.000	0,00	0,00	0,00	8.577.000,00	0,00	8.577.000,00	8.583.255,35	6.255,35	5.453.259,47	3.129.995,88	0,00
13	- Zuwendungen, Umlagen und sonstige Transferauszahlungen		2.959.700	230.400	0,00	0,00	0,00	3.190.100,00	0,00	3.190.100,00	3.022.659,16	-167.440,84	2.935.202,02	87.457,14	0,00
15	- Zinsauszahlungen und sonstige Finanzauszahlungen		43.400	0	0,00	0,00	0,00	43.400,00	0,00	43.400,00	1.052,00	-42.348,00	481,00	571,00	0,00
17	Summe der laufenden Auszahlungen (Summe der Nummer 10 bis 16)		3.003.100	230.400	0,00	0,00	0,00	3.233.500,00	0,00	3.233.500,00	3.023.711,16	-209.788,84	2.935.683,02	88.028,14	0,00
18	jahresbezogener Saldo der laufenden Ein- und Auszahlungen vor planmäßiger Tilgung (Saldo der Nummern 9 und 17)		2.181.900	3.161.600	0,00	0,00	0,00	5.343.500,00	0,00	5.343.500,00	5.559.544,19	216.044,19	2.517.576,45	3.041.967,74	0,00
18.2	18.2 jahresbezogener Saldo der laufenden Ein- und Auszahlungen vor planmäßiger Tilgung nach Verrechnung der internen Leistungsbeziehungen (Summe der Nummern 18 und 18.1)		2.181.900	3.161.600	0,00	0,00	0,00	5.343.500,00	0,00	5.343.500,00	5.559.544,19	216.044,19	2.517.576,45	3.041.967,74	0,00
19	+ Einzahlungen aus Investitionszuwendungen		455.800	-3.400	0,00	0,00	0,00	452.400,00	0,00	452.400,00	459.712,15	7.312,15	506.919,55	-47.207,40	0,00
24	Summe der Einzahlungen aus Investitionstätigkeit (Summe der Nummern 19 bis 23)		455.800	-3.400	0,00	0,00	0,00	452.400,00	0,00	452.400,00	459.712,15	7.312,15	506.919,55	-47.207,40	0,00
28	Summe der Auszahlungen aus Investitionstätigkeit (Summe der Nummern 25 bis 27)		0	0	0,00	0,00	0,00	0,00	0,00	0,00	0,00	0,00	0,00	0,00	0,00
29	Saldo der Ein- und Auszahlungen aus Investitionstätigkeit (Saldo der Nummern 24 und 28)		455.800	-3.400	0,00	0,00	0,00	452.400,00	0,00	452.400,00	459.712,15	7.312,15	506.919,55	-47.207,40	0,00
30	Finanzmittelüberschuss / Finanzmittelfehlbetrag des Teilhaushaltes (Summe der Nummern 18.2 und 29)		2.637.700	3.158.200	0,00	0,00	0,00	5.795.900,00	0,00	5.795.900,00	6.019.256,34	223.356,34	3.024.496,00	2.994.760,34	0,00



**Teilfinanzrechnung 2021****Teil A**

Teilhaushalt: 50

Zentrale Finanzdienstleistungen

Produktübersicht		Ansatz 2021	Verände- rung durch Nachtrag	über- und außerplan- mäßige Aus- zahlungen	zweckge- bundene Mehrein- zahlungen und ent- sprechende -auszah- lungen	Inanspruch- nahme der ein- oder ge- genseitigen Deckungs- fähigkeit	Ermächti- gungen 2021	übertragene Ermächti- gungen aus Haushalts- vorjahren	Gesamt- ermäch- tigungen 2021	Ergebnis 2021	Abweichung 2021	Ergebnis 2020	Ergebnis- veränderung gegenüber 2020	Übertra- gung von Ermäch- tigungen in Haushalts- folgejahre
Bezeichnung		in EUR												
57.10.10	Kommunale Wirtschaftsförderung	-9.100	-127.100	0,00	-20.000,00	0,00	-156.200,00	0,00	-156.200,00	0,00	156.200,00	-2.100,00	2.100,00	0,00
61.10.10	Steuern	2.929.800	-2.127.400	0,00	-260.000,00	0,00	542.400,00	0,00	542.400,00	2.903.393,93	2.360.993,93	3.054.681,07	-151.287,14	0,00
61.10.20	Zuweisungen und Umlagen	-299.300	-2.447.400	0,00	-160.000,00	0,00	-2.906.700,00	0,00	-2.906.700,00	-229.810,33	2.676.889,67	-74.391,77	-155.418,56	0,00
61.20.10	Sonstige allgemeine Finanzwirtschaft	-42.400	15.155.500	0,00	-100.000,00	0,00	15.013.100,00	0,00	15.013.100,00	3.278.665,32	-11.734.434,68	129,39	3.278.535,93	0,00
62.60.10	Beteiligungen, Anteile an wirtschaftlichen Unternehmen	58.700	9.093.300	0,00	-60.000,00	0,00	9.092.000,00	0,00	9.092.000,00	67.007,42	-9.024.992,58	46.177,31	20.830,11	0,00

**Bilanz 2021****Aktiva Passiva**

Posten	Bezeichnung	Verweis auf Anhang (Ifd. Nr.)	01.01.2021	31.12.2021	Veränderung gegenüber 2020
			in EUR		
<b>1</b>	<b>Anlagevermögen</b>		<b>23.266.463,52</b>	<b>23.681.115,44</b>	<b>414.651,92</b>
<b>1.1</b>	<b>Immaterielle Vermögensgegenstände</b>		<b>361.496,03</b>	<b>342.784,85</b>	<b>-18.711,18</b>
1.1.1	Gewerbliche Schutzrechte und ähnliche Rechte und Werte sowie Lizenzen an solchen Rechten und Werten		22.325,49	22.871,13	545,64
1.1.2	Geleistete Zuwendungen		328.457,49	279.436,49	-49.021,00
1.1.3	Gezahlte Investitionszuschüsse		10.713,05	8.945,64	-1.767,41
1.1.5	Geleistete Anzahlungen auf immaterielle Vermögensgegenstände		0,00	31.531,59	31.531,59
<b>1.2</b>	<b>Sachanlagen</b>		<b>7.353.076,11</b>	<b>7.070.419,71</b>	<b>-282.656,40</b>
1.2.1	Wald, Forsten		39,90	39,90	0,00
1.2.2	Sonstige unbebaute Grundstücke und grundstücksgleiche Rechte		121.297,70	124.428,12	3.130,42
1.2.3	Bebaute Grundstücke und grundstücksgleiche Rechte		50.572,23	49.674,79	-897,44
1.2.4	Infrastrukturvermögen		6.421.088,37	6.035.784,44	-385.303,93
1.2.6	Kunstgegenstände, Denkmäler		7.690,46	7.673,13	-17,33
1.2.7	Maschinen, technische Anlagen, Fahrzeuge		435.712,43	432.982,02	-2.730,41
1.2.8	Betriebs- und Geschäftsausstattung		72.019,35	69.828,22	-2.191,13
1.2.10	Geleistete Anzahlungen auf Sachanlagen, Anlagen im Bau		244.655,67	350.009,09	105.353,42
<b>1.3</b>	<b>Finanzanlagen</b>		<b>15.551.891,38</b>	<b>16.267.910,88</b>	<b>716.019,50</b>
1.3.3	Beteiligungen		7.700,00	7.700,00	0,00
1.3.5	Sondervermögen mit Sonderrechnung, Zweckverbände, Anstalten des öffentlichen Rechts, rechtsfähige kommunale Stiftungen		13.654.372,30	14.320.391,99	666.019,69
1.3.8	Anteilige Rücklagen der Versorgungskassen zur Abdeckung von Pensionsverpflichtungen		1.865.909,20	1.923.717,41	57.808,21
1.3.9	Sonstige Ausleihungen		23.909,88	16.101,48	-7.808,40
<b>2</b>	<b>Umlaufvermögen</b>		<b>6.876.826,66</b>	<b>6.734.229,33</b>	<b>-142.597,33</b>
<b>2.2</b>	<b>Forderungen und sonstige Vermögensgegenstände</b>		<b>3.791.432,62</b>	<b>2.667.131,94</b>	<b>-1.124.300,68</b>
2.2.1	Öffentlich-rechtliche Forderungen, Forderungen aus Transferleistungen		63.936,29	83.074,31	19.138,02
2.2.2	Privatrechtliche Forderungen aus Lieferungen und Leistungen		20.555,30	6.554,59	-14.000,71
2.2.5	Forderungen gegen Sondervermögen mit Sonderrechnung, Zweckverbände, Anstalten des öffentlichen Rechts, rechtsfähige kommunale Stiftungen		95.317,04	11.158,61	-84.158,43
2.2.6	Forderungen gegen den sonstigen öffentlichen Bereich		3.610.938,99	2.565.619,43	-1.045.319,56
2.2.6.1	Forderungen aus dem gemeinsamen Zahlungsmittelbestand		3.572.315,79	2.438.448,81	-1.133.866,98
2.2.6.2	Sonstige Forderungen gegen den sonstigen öffentlichen Bereich		38.623,20	127.170,62	88.547,42
2.2.7	Sonstige Vermögensgegenstände		685,00	725,00	40,00
2.4	Kassenbestand, Bundesbankguthaben, Guthaben bei der Europäischen Zentralbank, Guthaben bei Kreditinstituten und Schecks		3.085.394,04	4.067.097,39	981.703,35
<b>3.</b>	<b>Rechnungsabgrenzungsposten</b>		<b>17.754,07</b>	<b>30.383,37</b>	<b>12.629,30</b>
3.2	Sonstige Rechnungsabgrenzungsposten		17.754,07	30.383,37	12.629,30
<b>5.</b>	<b>Nicht durch Eigenkapital gedeckter Fehlbetrag</b>		<b>433.104,69</b>	<b>0,00</b>	<b>-433.104,69</b>
	<b>Bilanzsumme</b>		<b>30.594.148,94</b>	<b>30.445.728,14</b>	<b>-148.420,80</b>

Posten	Bezeichnung	Verweis auf Anhang (Ifd. Nr.)	01.01.2021	31.12.2021	Veränderung gegenüber 2020
			in EUR		
<b>1</b>	<b>Eigenkapital</b>		<b>0,00</b>	<b>4.257.520,00</b>	<b>4.257.520,00</b>
1.1	Kapitalrücklage		-1.444.019,44	2.303.520,51	3.747.539,95
1.1.1	Allgemeine Kapitalrücklage		-4.424.042,93	-1.128.935,11	3.295.107,82
1.1.2	Zweckgebundene Kapitalrücklagen		2.980.023,49	3.432.455,62	452.432,13
1.3	Ergebnisvortrag		1.010.914,75	1.010.914,75	0,00
1.4	Jahresüberschuss/Jahresfehlbetrag		0,00	943.084,74	943.084,74
1.5	Nicht durch Eigenkapital gedeckter Fehlbetrag		433.104,69	0,00	-433.104,69
<b>2</b>	<b>Sonderposten</b>		<b>4.788.932,28</b>	<b>4.543.505,25</b>	<b>-245.427,03</b>
2.1	Sonderposten zum Anlagevermögen		4.788.932,28	4.530.496,99	-258.435,29
2.1.1	Sonderposten aus Zuwendungen		4.215.754,01	3.950.145,02	-265.608,99
2.1.2	Sonderposten aus Beiträgen und ähnlichen Entgelten		531.567,46	497.424,98	-34.142,48
2.1.3	Sonderposten aus Anzahlungen für Anlagevermögen		41.610,81	82.926,99	41.316,18
2.4	Sonstige Sonderposten		0,00	13.008,26	13.008,26
<b>3</b>	<b>Rückstellungen</b>		<b>4.183.390,60</b>	<b>4.214.168,20</b>	<b>30.777,60</b>
3.1	Rückstellungen für Pensionen und ähnliche Verpflichtungen		4.125.783,60	4.156.561,20	30.777,60
3.3	Sonstige Rückstellungen		57.607,00	57.607,00	0,00
<b>4</b>	<b>Verbindlichkeiten</b>		<b>21.333.441,26</b>	<b>17.119.448,91</b>	<b>-4.213.992,35</b>
4.2	Verbindlichkeiten aus Kreditaufnahmen		20.878.057,72	16.567.191,87	-4.310.865,85
4.2.1	Verbindlichkeiten aus Kreditaufnahmen für Investitionen und Investitionsförderungsmaßnahmen		78.057,72	67.191,87	-10.865,85
4.2.2	Verbindlichkeiten aus Kreditaufnahmen zur Sicherung der Zahlungsfähigkeit		20.800.000,00	16.500.000,00	-4.300.000,00
4.5	Verbindlichkeiten aus Lieferungen und Leistungen		216.237,07	108.137,75	-108.099,32
4.6	Verbindlichkeiten aus Transferleistungen		0,00	2.100,00	2.100,00
4.9	Verbindlichkeiten gegenüber Sondervermögen mit Sonderrechnung, Zweckverbänden, Anstalten des öffentlichen Rechts, rechtsfähige kommunale Stiftungen		74.145,84	85.926,30	11.780,46
4.10	Verbindlichkeiten gegenüber dem sonstigen öffentlichen Bereich		159.655,81	355.046,19	195.390,38
4.10.1	Verbindlichkeiten aus dem gemeinsamen Zahlungsmittelbestand		61.024,42	308.020,18	246.995,76
4.10.2	Sonstige Verbindlichkeiten gegenüber dem sonstigen öffentlichen Bereich		98.631,39	47.026,01	-51.605,38
4.11	Sonstige Verbindlichkeiten		5.344,82	1.046,80	-4.298,02
<b>5.</b>	<b>Rechnungsabgrenzungsposten</b>		<b>288.384,80</b>	<b>311.085,78</b>	<b>22.700,98</b>
5.1	Grabnutzungsentgelte		271.884,93	283.040,33	11.155,40
5.3	Sonstige		16.499,87	28.045,45	11.545,58
	<b>Bilanzsumme</b>		<b>30.594.148,94</b>	<b>30.445.728,14</b>	<b>-148.420,80</b>

**Bilanz Aktiva 2021**

Posten	Bezeichnung	Verweis auf Anhang (Ifd. Nr.)	01.01.2021	31.12.2021	Veränderung gegenüber 2020
			in EUR		
<b>1</b>	<b>Anlagevermögen</b>		<b>23.266.463,52</b>	<b>23.681.115,44</b>	<b>414.651,92</b>
<b>1.1</b>	<b>Immaterielle Vermögensgegenstände</b>		<b>361.496,03</b>	<b>342.784,85</b>	<b>-18.711,18</b>
1.1.1	Gewerbliche Schutzrechte und ähnliche Rechte und Werte sowie Lizenzen an solchen Rechten und Werten		22.325,49	22.871,13	545,64
	01120000 Datenverarbeitungs-Software		13.939,27	14.431,52	492,25
	01130000 Sonstige Lizenzen		8.386,22	8.439,61	53,39
1.1.2	Geleistete Zuwendungen		328.457,49	279.436,49	-49.021,00
	01210000 Geleistete Zuwendungen aus Städtebaulichem Sondervermögen		328.457,49	279.436,49	-49.021,00
1.1.3	Gezahlte Investitionszuschüsse		10.713,05	8.945,64	-1.767,41
	01310000 Geleistete Investitionszuschüsse		10.713,05	8.945,64	-1.767,41
1.1.5	Geleistete Anzahlungen auf immaterielle Vermögensgegenstände		0,00	31.531,59	31.531,59
	01910000 Geleistete Anzahlungen auf Zuwendungen aus Städtebaulichem Sondervermögen		0,00	31.531,59	31.531,59
<b>1.2</b>	<b>Sachanlagen</b>		<b>7.353.076,11</b>	<b>7.070.419,71</b>	<b>-282.656,40</b>
1.2.1	Wald, Forsten		39,90	39,90	0,00
	02140000 Gehölz		39,90	39,90	0,00
1.2.2	Sonstige unbebaute Grundstücke und grundstücksgleiche Rechte		121.297,70	124.428,12	3.130,42
	02211000 Gräberfelder		42.430,80	42.430,80	0,00
	02220000 Parkanlagen		54.913,87	54.913,87	0,00
	02250000 Kinderspielplätze		0,00	3.257,95	3.257,95
	02290000 Sonstige Grünflächen		23.949,99	23.822,46	-127,53
	02320000 Brachland		3,04	3,04	0,00
1.2.3	Bebaute Grundstücke und grundstücksgleiche Rechte		50.572,23	49.674,79	-897,44
	03520000 Bebaute Grundstücke und grundstücksgleiche Rechte Turn- und Sporthallen		9.000,00	9.000,00	0,00
	03921000 Bebaute Grundstücke und grundstücksgleiche Rechte Friedhofsgebäude / Leichen-, Trauerhallen		29.395,02	28.497,58	-897,44
	03995000 Beherbergung, Gastronomie		2,00	2,00	0,00
	03999000 Sonstige Gebäude und Bauten		12.175,21	12.175,21	0,00
1.2.4	Infrastrukturvermögen		6.421.088,37	6.035.784,44	-385.303,93
	04120000 Brücken		39.977,64	39.149,11	-828,53
	04731000 Haupt- und Verbindungssammler Abwasser		516.589,52	480.723,35	-35.866,17
	04810000 Grundstücke und grundstücksgleiche Rechte Straßen, Wege, Plätze und Verkehrslenkungsanlagen		80.938,28	90.876,80	9.938,52

**Bilanz Aktiva 2021**

Posten	Bezeichnung	Verweis auf Anhang (Ifd. Nr.)	01.01.2021	31.12.2021	Veränderung gegenüber 2020
			in EUR		
	04824000	Gemeindestraßen	3.045.925,35	2.850.195,60	-195.729,75
	04825000	Straßenbegleitgrün	15.008,69	7.847,16	-7.161,53
	04832000	Gehwege	1.427.405,08	1.353.031,18	-74.373,90
	04833000	Wanderwege	1,00	1,00	0,00
	04834000	Radwege	6.816,90	6.201,84	-615,06
	04835000	Landwirtschaftliche Wege	276.300,19	259.027,62	-17.272,57
	04841000	Parkplätze	73.620,97	69.648,10	-3.972,87
	04849000	Sonstige Plätze	642.698,97	605.675,76	-37.023,21
	04859000	Sonstige Verkehrslenkungsanlagen	21.872,38	21.872,38	0,00
	04871000	Strombetriebene Straßenbeleuchtung	247.140,89	208.540,50	-38.600,39
	04931000	Bahnhöfe, Buswarteallen, sonstige Wartehallen	7.043,12	25.043,16	18.000,04
	04990000	Sonstige (u.a. Bachverrohrung)	19.749,39	17.950,88	-1.798,51
1.2.6		Kunstgegenstände, Denkmäler	7.690,46	7.673,13	-17,33
	06520000	Ortsfeste Einzeldenkmäler und Bauwerke	7.690,46	7.673,13	-17,33
1.2.7		Maschinen, technische Anlagen, Fahrzeuge	435.712,43	432.982,02	-2.730,41
	07110000	PKW	9.288,29	8.677,35	-610,94
	07120000	LKW	13.824,57	11.348,71	-2.475,86
	07130000	Baufahrzeuge, Zugmaschinen, Kipper, Kranfahrzeuge	47.024,19	41.209,94	-5.814,25
	07140000	Brand-, Rettungs- und Katastrophenschutzfahrzeuge	277.066,81	235.362,66	-41.704,15
	07170000	Wasserfahrzeuge	15.140,58	12.951,58	-2.189,00
	07181000	Anhänger, LKW-Wechselaufbauten	3.015,12	5.829,77	2.814,65
	07182000	Salzstreugeräte für Winterfahrzeuge	98,10	3.762,76	3.664,66
	07183000	Schneepflüge	124,96	2,00	-122,96
	07184000	Mäheinrichtungen	8.565,52	7.124,33	-1.441,19
	07189000	Sonstige Zusatzgeräte	2.921,54	19.155,83	16.234,29
	07190000	Sonstige Fahrzeuge	2.266,68	1.866,68	-400,00
	07220000	Betriebstechnik	2.683,80	2.365,29	-318,51
	07250000	Technische Anlagen des Brand-, Hochwasser- und Katastrophenschutzes	36.494,90	45.968,07	9.473,17
	07320000	Verteilungsanlagen	1,00	14.360,73	14.359,73
	07390000	Sonstige Betriebsvorrichtungen	17.196,37	22.996,32	5.799,95

**Bilanz Aktiva 2021**

Posten	Bezeichnung	Verweis auf Anhang (Ifd. Nr.)	01.01.2021	31.12.2021	Veränderung gegenüber 2020
			in EUR		
1.2.8	Betriebs- und Geschäftsausstattung		72.019,35	69.828,22	-2.191,13
	08211000 Werkstätteneinrichtungen		0,00	0,00	0,00
	08214000 Brand- und Katastrophenschutz		5.932,52	8.060,36	2.127,84
	08221000 Büromöbel		643,68	413,83	-229,85
	08222000 Büromaschinen		1,00	1,00	0,00
	08224000 Hardware und EDV-technische Ausstattung		12.786,11	7.245,82	-5.540,29
	08250000 Schuleinrichtungen		31,00	31,00	0,00
	08290000 Sonstige Betriebs- und Geschäftsausstattung		52.625,04	54.076,21	1.451,17
1.2.10	Geleistete Anzahlungen auf Sachanlagen, Anlagen im Bau		244.655,67	350.009,09	105.353,42
	09110000 Geleistete Anzahlungen auf Sachanlagen Städtebauliches Sondervermögen		41.438,07	41.438,07	0,00
	09600001 Auszahlungen für Baumaßnahmen		0,00	0,00	0,00
	09600002 Anlage im Bau (Infrastrukturvermögen)		203.217,60	308.571,02	105.353,42
<b>1.3</b>	<b>Finanzanlagen</b>		<b>15.551.891,38</b>	<b>16.267.910,88</b>	<b>716.019,50</b>
1.3.3	Beteiligungen		7.700,00	7.700,00	0,00
	11120001 Nichtbörsennotierte Anteile an der OAS-Organisation zur Arbeitsförderung und Strukturentwicklung Pasewalk GmbH		7.700,00	7.700,00	0,00
1.3.5	Sondervermögen mit Sonderrechnung, Zweckverbände, Anstalten des öffentlichen Rechts, rechtsfähige kommunale Stiftungen		13.654.372,30	14.320.391,99	666.019,69
	12110000 Eigenbetrieb Wohnungswirtschaft der Stadt Eggesin		9.892.097,20	10.558.116,89	666.019,69
	12310000 Zweckverband Wasser- und Abwasser Ueckermünde		3.538.602,00	3.538.602,00	0,00
	12310001 Zweckverband elektronische Verwaltung		1,00	1,00	0,00
	12311000 Anteile am Kommunalen Anteilseignerverband Nordost der E.DIS AG		223.672,10	223.672,10	0,00
1.3.8	Anteilige Rücklagen der Versorgungskassen zur Abdeckung von Pensionsverpflichtungen		1.865.909,20	1.923.717,41	57.808,21
	13400000 Beteiligungen an der Versorgungsrücklage nach § 14 Bundesbesoldungsgesetz		179.809,20	199.759,13	19.949,93
	13510000 Anteilige Rücklagen der Versorgungskassen zur Abdeckung von Pensionsverpflichtungen		1.686.100,00	1.723.958,28	37.858,28
1.3.9	Sonstige Ausleihungen		23.909,88	16.101,48	-7.808,40
	13820000 Ausleihungen aus dem Städtebaulichen Sondervermögen an Private		23.909,88	16.101,48	-7.808,40
<b>2</b>	<b>Umlaufvermögen</b>		<b>6.876.826,66</b>	<b>6.734.229,33</b>	<b>-142.597,33</b>
<b>2.2</b>	<b>Forderungen und sonstige Vermögensgegenstände</b>		<b>3.791.432,62</b>	<b>2.667.131,94</b>	<b>-1.124.300,68</b>
2.2.1	Öffentlich-rechtliche Forderungen, Forderungen aus Transferleistungen		63.936,29	83.074,31	19.138,02
	15150000 Gebührenforderungen gegen den privaten Bereich (Debitoren)		8.854,04	7.069,26	-1.784,78

**Bilanz Aktiva 2021**

Posten	Bezeichnung	Verweis auf Anhang (Ifd. Nr.)	01.01.2021	31.12.2021	Veränderung gegenüber 2020
			in EUR		
	15300150 Grundsteuerforderungen gegen den privaten Bereich (Debitoren)		6.203,00	5.636,35	-566,65
	15300250 Gewerbesteuerforderungen gegen den privaten Bereich (Debitoren)		30.551,21	52.866,98	22.315,77
	15300350 Sonstige Steuerforderungen gegen den privaten Bereich (Debitoren)		4.490,16	5.900,79	1.410,63
	15450000 Forderungen aus Transferleistungen gegen den privaten Bereich (Debitoren)		2.995,33	2.936,26	-59,07
	15550000 Sonstige öffentlich-rechtliche Forderungen gegen den privaten Bereich (Debitoren)		47.613,96	51.701,15	4.087,19
	21200001 EWB Öffentlich-rechtliche Forderungen		-36.771,41	-43.036,48	-6.265,07
2.2.2	Privatrechtliche Forderungen aus Lieferungen und Leistungen		20.555,30	6.554,59	-14.000,71
	16500000 Privatrechtliche Forderungen aus Lieferungen und Leistungen gegen den privaten Bereich		21.227,44	7.116,95	-14.110,49
	21200002 EWB Privatrechtliche Forderungen		-672,14	-562,36	109,78
2.2.5	Forderungen gegen Sondervermögen mit Sonderrechnung, Zweckverbände, Anstalten des öffentlichen Rechts, rechtsfähige kommunale Stiftungen		95.317,04	11.158,61	-84.158,43
	16300000 Privatrechtliche Forderungen aus Lieferungen und Leistungen gegen Sondervermögen mit Sonderrechnung (Debitoren)		95.317,04	11.158,61	-84.158,43
2.2.6	Forderungen gegen den sonstigen öffentlichen Bereich		3.610.938,99	2.565.619,43	-1.045.319,56
	15140000 Gebührenforderungen gegen den öffentlichen Bereich (Debitoren)		8.834,89	0,00	-8.834,89
	15300340 Sonstige Steuerforderungen gegen den öffentlichen Bereich (Debitoren)		0,00	30.355,31	30.355,31
	15440000 Forderungen aus Transferleistungen gegen den öffentlichen Bereich (Debitoren)		7.736,29	64.589,46	56.853,17
	15540000 Sonstige öffentlich-rechtliche Forderungen gegen den öffentlichen Bereich (Debitoren)		21.242,02	22.222,15	980,13
	16400000 Privatrechtliche Forderungen aus Lieferungen und Leistungen dem öffentlichen Bereich		810,00	10.003,70	9.193,70
	17431000 Laufendes Verrechnungskonto		3.572.315,79	2.438.448,81	-1.133.866,98
2.2.6.1	Forderungen aus dem gemeinsamen Zahlungsmittelbestand		3.572.315,79	2.438.448,81	-1.133.866,98
	17431000 Laufendes Verrechnungskonto		3.572.315,79	2.438.448,81	-1.133.866,98
2.2.6.2	Sonstige Forderungen gegen den sonstigen öffentlichen Bereich		38.623,20	127.170,62	88.547,42
	15140000 Gebührenforderungen gegen den öffentlichen Bereich (Debitoren)		8.834,89	0,00	-8.834,89
	15300340 Sonstige Steuerforderungen gegen den öffentlichen Bereich (Debitoren)		0,00	30.355,31	30.355,31
	15440000 Forderungen aus Transferleistungen gegen den öffentlichen Bereich (Debitoren)		7.736,29	64.589,46	56.853,17
	15540000 Sonstige öffentlich-rechtliche Forderungen gegen den öffentlichen Bereich (Debitoren)		21.242,02	22.222,15	980,13
	16400000 Privatrechtliche Forderungen aus Lieferungen und Leistungen dem öffentlichen Bereich		810,00	10.003,70	9.193,70
2.2.7	Sonstige Vermögensgegenstände		685,00	725,00	40,00
	17910001 Vorschuss allgemein		310,00	50,00	-260,00
	17910007 Vorschuss Altwarp Hafen, Renate Jennricke		200,00	200,00	0,00

**Bilanz Aktiva 2021**

Posten	Bezeichnung	Verweis auf Anhang (Ifd. Nr.)	01.01.2021	31.12.2021	Veränderung gegenüber 2020
			in EUR		
	17910015	Vorschuss BgA Mönkebude	0,00	300,00	300,00
	17910016	Vorschuss OA Karen Reinke, Manuela Mans, Petra Dohnke	175,00	175,00	0,00
2.4	Kassenbestand, Bundesbankguthaben, Guthaben bei der Europäischen Zentralbank, Guthaben bei Kreditinstituten und Schecks		3.085.394,04	4.067.097,39	981.703,35
<b>3.</b>	<b>Rechnungsabgrenzungsposten</b>		<b>17.754,07</b>	<b>30.383,37</b>	<b>12.629,30</b>
3.2	Sonstige Rechnungsabgrenzungsposten		17.754,07	30.383,37	12.629,30
	19500000	Sonstige aktive Rechnungsabgrenzungsposten	17.754,07	30.383,37	12.629,30
<b>5.</b>	<b>Nicht durch Eigenkapital gedeckter Fehlbetrag</b>		<b>433.104,69</b>	<b>0,00</b>	<b>-433.104,69</b>
	<b>Bilanzsumme</b>		<b>30.594.148,94</b>	<b>30.445.728,14</b>	<b>-148.420,80</b>

**Bilanz Passiva 2021**

Posten	Bezeichnung	Verweis auf Anhang (Ifd. Nr.)	01.01.2021	31.12.2021	Veränderung gegenüber 2020
			in EUR		
<b>1</b>	<b>Eigenkapital</b>		<b>0,00</b>	<b>4.257.520,00</b>	<b>4.257.520,00</b>
1.1	Kapitalrücklage		-1.444.019,44	2.303.520,51	3.747.539,95
	20110000 Allgemeine Kapitalrücklage		-4.424.042,93	-1.128.935,11	3.295.107,82
	20120000 Kapitalrücklage aus investiv gebundenen Zuweisungen		1.725.147,32	1.835.759,71	110.612,39
	20120001 Kapitalrücklage aus investiven Zuweisungen für übergemeindliche Aufgaben § 10 FAG		913.724,89	913.724,89	0,00
	20130000 Zweckgebundene Kapitalrücklage aus Zuweisungen nach §§ 23 u. 24 FAG M-V (Ab 2020 Schlüsselzuweisungen + Infrastrukturpauschale)		341.151,28	682.971,02	341.819,74
1.1.1	Allgemeine Kapitalrücklage		-4.424.042,93	-1.128.935,11	3.295.107,82
	20110000 Allgemeine Kapitalrücklage		-4.424.042,93	-1.128.935,11	3.295.107,82
1.1.2	Zweckgebundene Kapitalrücklagen		2.980.023,49	3.432.455,62	452.432,13
	20120000 Kapitalrücklage aus investiv gebundenen Zuweisungen		1.725.147,32	1.835.759,71	110.612,39
	20120001 Kapitalrücklage aus investiven Zuweisungen für übergemeindliche Aufgaben § 10 FAG		913.724,89	913.724,89	0,00
	20130000 Zweckgebundene Kapitalrücklage aus Zuweisungen nach §§ 23 u. 24 FAG M-V (Ab 2020 Schlüsselzuweisungen + Infrastrukturpauschale)		341.151,28	682.971,02	341.819,74
1.3	Ergebnisvortrag		1.010.914,75	1.010.914,75	0,00
1.4	Jahresüberschuss/Jahresfehlbetrag		0,00	943.084,74	943.084,74
1.5	Nicht durch Eigenkapital gedeckter Fehlbetrag		433.104,69	0,00	-433.104,69
<b>2</b>	<b>Sonderposten</b>		<b>4.788.932,28</b>	<b>4.543.505,25</b>	<b>-245.427,03</b>
2.1	Sonderposten zum Anlagevermögen		4.788.932,28	4.530.496,99	-258.435,29
2.1.1	Sonderposten aus Zuwendungen		4.215.754,01	3.950.145,02	-265.608,99
	23140000 Sonderposten aus Zuwendungen von der EU		17.121,22	11.857,74	-5.263,48
	23141000 Sonderposten aus Zuwendungen vom Bund		551.572,65	517.994,39	-33.578,26
	23142000 Sonderposten aus Zuwendungen vom Land für Investitionen		3.563.382,56	3.341.768,45	-221.614,11
	23143000 Sonderposten aus Zuwendungen von Gemeinden und Gemeindeverbänden		68.217,24	64.367,56	-3.849,68
	23144000 Sonderposten aus Zuwendungen von Zweckverbänden		10.409,07	9.617,74	-791,33
	23151000 Sonderposten aus Zuwendungen von privaten Unternehmen		1,00	1,00	0,00
	23159000 Sonderposten aus Zuwendungen vom sonstigen privaten Bereich		5.050,27	4.538,14	-512,13
2.1.2	Sonderposten aus Beiträgen und ähnlichen Entgelten		531.567,46	497.424,98	-34.142,48
	23259000 Sonderposten aus Beiträgen und ähnlichen Entgelten vom sonstigen privaten Bereich		531.567,46	497.424,98	-34.142,48
2.1.3	Sonderposten aus Anzahlungen für Anlagevermögen		41.610,81	82.926,99	41.316,18
	23310000 Anzahlungen auf Sonderposten aus Zuwendungen von der EU		0,00	0,00	0,00



**Bilanz Passiva 2021**

Posten	Bezeichnung	Verweis auf Anhang (Ifd. Nr.)	01.01.2021	31.12.2021	Veränderung gegenüber 2020
			in EUR		
	23320000 <i>Anzahlungen auf Sonderposten aus Beiträgen und ähnlichen Entgelten</i>		41.610,81	82.926,99	41.316,18
2.4	Sonstige Sonderposten		0,00	13.008,26	13.008,26
	23982000 <i>Anzahlungen auf sonstige Sonderposten vom Bund</i>		0,00	6.161,89	6.161,89
	23983000 <i>Anzahlungen auf sonstige Sonderposten vom Land</i>		0,00	6.846,37	6.846,37
<b>3</b>	<b>Rückstellungen</b>		<b>4.183.390,60</b>	<b>4.214.168,20</b>	<b>30.777,60</b>
3.1	Rückstellungen für Pensionen und ähnliche Verpflichtungen		4.125.783,60	4.156.561,20	30.777,60
	24111000 <i>Pensionsrückstellungen</i>		2.070.202,00	1.264.070,00	-806.132,00
	24112000 <i>Beihilferückstellungen</i>		414.040,40	252.814,00	-161.226,40
	24211000 <i>Pensionsrückstellungen</i>		1.367.951,00	2.199.731,00	831.780,00
	24212000 <i>Beihilferückstellungen</i>		273.590,20	439.946,20	166.356,00
3.3	Sonstige Rückstellungen		57.607,00	57.607,00	0,00
	29510002 <i>Rückstellung für Zahlungen an BIG</i>		57.607,00	57.607,00	0,00
<b>4</b>	<b>Verbindlichkeiten</b>		<b>21.333.441,26</b>	<b>17.119.448,91</b>	<b>-4.213.992,35</b>
4.2	Verbindlichkeiten aus Kreditaufnahmen		20.878.057,72	16.567.191,87	-4.310.865,85
	31593104 <i>Investitionskredit 4 vom inländ. Geldmarkt, Laufzeit 5 J. und mehr</i>		78.057,72	67.191,87	-10.865,85
	32591100 <i>Kredite zur Sicherung der Zahlungsfähigkeit vom sonstigen inländischen Geldmarkt Laufzeit bis einschl. 1 Jahr Euro-Währung (fester Zins)</i>		20.800.000,00	16.500.000,00	-4.300.000,00
4.2.1	Verbindlichkeiten aus Kreditaufnahmen für Investitionen und Investitionsförderungsmaßnahmen		78.057,72	67.191,87	-10.865,85
	31593104 <i>Investitionskredit 4 vom inländ. Geldmarkt, Laufzeit 5 J. und mehr</i>		78.057,72	67.191,87	-10.865,85
4.2.2	Verbindlichkeiten aus Kreditaufnahmen zur Sicherung der Zahlungsfähigkeit		20.800.000,00	16.500.000,00	-4.300.000,00
	32591100 <i>Kredite zur Sicherung der Zahlungsfähigkeit vom sonstigen inländischen Geldmarkt Laufzeit bis einschl. 1 Jahr Euro-Währung (fester Zins)</i>		20.800.000,00	16.500.000,00	-4.300.000,00
4.5	Verbindlichkeiten aus Lieferungen und Leistungen		216.237,07	108.137,75	-108.099,32
	35500000 <i>Verbindlichkeiten LuL privater Bereich (Kreditoren)</i>		216.237,07	108.137,75	-108.099,32
4.6	Verbindlichkeiten aus Transferleistungen		0,00	2.100,00	2.100,00
	36500000 <i>Verbindlichkeiten aus Transferleistungengegenüber dem privaten Bereich</i>		0,00	2.100,00	2.100,00
4.9	Verbindlichkeiten gegenüber Sondervermögen mit Sonderrechnung, Zweckverbänden, Anstalten des öffentlichen Rechts, rechtsfähige kommunale Stiftungen		74.145,84	85.926,30	11.780,46
	35300000 <i>Verbindlichkeiten LuL Sondervermögen, Sonderrechnungen (Kreditoren)</i>		26.784,68	38.565,14	11.780,46
	36320000 <i>Verbindlichkeiten aus Transferleistungen gegenüber Sondervermögen</i>		47.361,16	47.361,16	0,00
4.10	Verbindlichkeiten gegenüber dem sonstigen öffentlichen Bereich		159.655,81	355.046,19	195.390,38

**Bilanz Passiva 2021**

Posten	Bezeichnung	Verweis auf Anhang (Ifd. Nr.)	01.01.2021	31.12.2021	Veränderung gegenüber 2020
			in EUR		
	35400000 Verbindlichkeiten LuL öffentlicher Bereich (Kreditoren)		968,88	919,89	-48,99
	36400000 Verbindlichkeiten aus Transferleistungen gegenüber dem öffentlichen Bereich		40.512,77	0,00	-40.512,77
	37400000 Verbindlichkeiten öffentlicher Bereich (Kreditoren)		43.850,02	32.594,86	-11.255,16
	37429000 Sonstige		12.968,62	13.279,46	310,84
	37431000 Laufendes Verrechnungskonto		61.024,42	308.020,18	246.995,76
	37439000 Sonstige		331,10	231,80	-99,30
4.10.1	Verbindlichkeiten aus dem gemeinsamen Zahlungsmittelbestand		61.024,42	308.020,18	246.995,76
	37431000 Laufendes Verrechnungskonto		61.024,42	308.020,18	246.995,76
4.10.2	Sonstige Verbindlichkeiten gegenüber dem sonstigen öffentlichen Bereich		98.631,39	47.026,01	-51.605,38
	35400000 Verbindlichkeiten LuL öffentlicher Bereich (Kreditoren)		968,88	919,89	-48,99
	36400000 Verbindlichkeiten aus Transferleistungen gegenüber dem öffentlichen Bereich		40.512,77	0,00	-40.512,77
	37400000 Verbindlichkeiten öffentlicher Bereich (Kreditoren)		43.850,02	32.594,86	-11.255,16
	37429000 Sonstige		12.968,62	13.279,46	310,84
	37439000 Sonstige		331,10	231,80	-99,30
4.11	Sonstige Verbindlichkeiten		5.344,82	1.046,80	-4.298,02
	37500000 Verbindlichkeiten privater Bereich (Kreditoren)		3.480,00	150,00	-3.330,00
	37910002 Erstattung Wohngeld		708,00	835,00	127,00
	37910092 Amtshilfeersuchen fremder Behörden		1.156,82	61,80	-1.095,02
<b>5.</b>	<b>Rechnungsabgrenzungsposten</b>		<b>288.384,80</b>	<b>311.085,78</b>	<b>22.700,98</b>
5.1	Grabnutzungsentgelte		271.884,93	283.040,33	11.155,40
	39300001 Passive Rechnungsabgrenzung für Grabnutzungsentgelte		271.884,93	283.040,33	11.155,40
5.3	Sonstige		16.499,87	28.045,45	11.545,58
	39901000 Passiver Rechnungsabgrenzung Überzahlung (Einzahlung altes HHJahr, Ertrag im neuen HHJahr)		16.499,87	28.045,45	11.545,58
	<b>Bilanzsumme</b>		<b>30.594.148,94</b>	<b>30.445.728,14</b>	<b>-148.420,80</b>

Anhang  
zum Jahresabschluss der Stadt  
Eggesin  
für das Haushaltsjahr 2021

## Inhalt

1. Rechtsgrundlagen .....	4
2. Rahmenbedingungen.....	4
3. Gliederung des Jahresabschlusses.....	12
3.1. Abweichungen von den bisher angewandten Bilanzierungs- und Bewertungsmethoden .....	12
4. Angaben zu einzelnen Positionen der Bilanz – Aktivseite .....	12
4.1. Anlagevermögen.....	13
4.1.1. Immaterielle Vermögensgegenstände.....	13
4.1.2. Sachanlagevermögen.....	13
4.1.3. Finanzanlagen .....	16
4.1.4. Kennzahlen zum Anlagevermögen .....	16
4.2. Umlaufvermögen.....	19
4.2.1. Vorräte .....	19
4.2.2. Forderungen und sonstige Vermögensgegenstände .....	19
4.2.2.1. Kennzahlen zu den Forderungen .....	20
4.3. Wertpapiere des Umlaufvermögens.....	20
4.4. Liquide Mittel.....	20
4.4.1. Kennzahlen zur Liquidität .....	20
4.5. Rechnungsabgrenzungsposten .....	21
4.6. Nicht durch Eigenkapital gedeckter Fehlbetrag.....	21
5. Angaben zu einzelnen Positionen der Bilanz – Passivseite.....	22
5.1. Eigenkapital.....	22
5.1.1. Eigenkapitalentwicklung .....	22
5.1.2 Kennzahlen zum Eigenkapital .....	23
5.2. Kapitalrücklage.....	23
5.3. Ergebnisrücklagen.....	24
5.3.1. Rücklagen für Belastungen aus dem kommunalen Finanzausgleich .....	24
5.3.2. Zweckgebundene Ergebnisrücklagen .....	24
5.4. Ergebnisvortrag.....	24

5.5. Jahresüberschuss / Jahresfehlbetrag.....	24
5.6. Nicht durch Eigenkapital gedeckter Fehlbetrag.....	24
5.6. Sonderposten.....	25
5.6.1. Sonderposten zum Anlagevermögen.....	25
5.6.1.1. Sonderposten aus Zuwendungen .....	25
5.6.1.2. Sonderposten aus Beiträgen und ähnlichen Entgelten .....	26
5.6.1.3. Sonderposten aus Anzahlungen für Anlagevermögen .....	26
5.6.1.3. Sonstige Sonderposten .....	26
5.7. Rückstellungen.....	26
5.7.1. Rückstellungen für Pensionen und ähnlich Verpflichtungen .....	26
5.7.2. Sonstige Rückstellungen .....	27
5.8. Verbindlichkeiten .....	28
5.8.1. Verbindlichkeiten aus dem gemeinsamen Zahlungsmittelbestand.....	30
5.8.2. Entwicklung der Investitionskreditverbindlichkeiten .....	31
5.8.3. Kennzahlen zur Verschuldung.....	32
5.9. Rechnungsabgrenzungsposten .....	32
5.9.1. Grabnutzungsentgelte .....	32
5.9.2. Sonstige Rechnungsabgrenzungsposten .....	32
6. Angaben zur Ergebnisrechnung .....	33
6.1. Entwicklung der Erträge .....	35
6.2. Entwicklung der Aufwendungen.....	38
6.3. Kennzahlen zur Ergebnisrechnung.....	40
7. Angaben zur Finanzrechnung .....	42
8. Angaben zu den Teilrechnungen.....	44
8.1. Entwicklung der Teilergebnisrechnungen.....	44
8.2. Entwicklung der Teilfinanzrechnungen.....	46
8.2.1. Entwicklung des Saldos der laufenden Einzahlungen- und Auszahlungen .....	47
8.2.2. Entwicklung des Saldos der Einzahlungen und Auszahlungen aus Investitionstätigkeit .....	47
9. Entwicklung der Haushaltswirtschaft .....	49
10. Wesentliche Abweichungen von den Planansätzen .....	52

11. Sonstige Angaben .....	56
12. Beurteilung der Haushaltslage.....	91
12.1. Vorgänge von besonderer Bedeutung nach dem Schluss des Haushaltsjahres .....	91
12.2. Prognosebericht.....	91
12.3. Risikobericht und Ausblick.....	92
Anlagen .....	93

## 1. Rechtsgrundlagen

Der Anhang zum Jahresabschluss zum 31. Dezember 2021 der Stadt Eggesin wurde unter Beachtung des § 60 Abs. 1 und Abs. 2 KV M-V und der §§ 17 Abs. 5 bis 7; 32 Abs. 1 Nr. 5; 34 Abs. 2, 3 und Abs. 6 bis 8; 39 Abs. 2; 42 Abs. 1; 43 Abs. 1 bis 3; 44 Abs. 3 und 4; 45 Abs. 3 und 4; 46 Abs. 2 und 3; 47 Abs. 2; 48 GemHVO-Doppik erstellt.

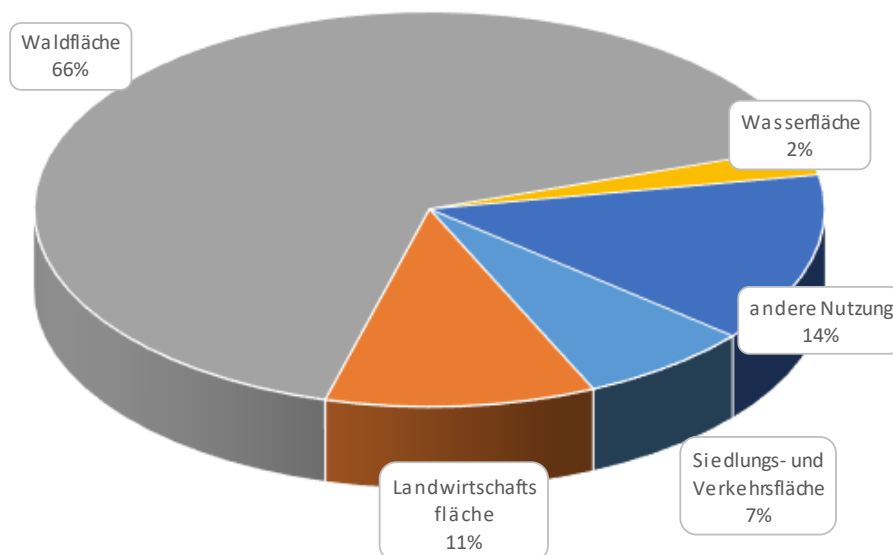
## 2. Rahmenbedingungen

### • Organisation der Stadt

Die Stadt Eggesin ist amtsangehörige Gemeinde des Amtes „Am Stettiner Haff“. Dem Amt „Am Stettiner Haff“ gehören weiterhin folgende Gemeinden an: Ahlbeck, Altwarp, Grambin, Leopoldshagen, Meiersberg, Luckow, Mönkebude, Hintersee, Vogelsang-Warsin, Lübs sowie die Stadt Eggesin als geschäftsführende Stadt. Das Amt ist Teil des Landkreises Vorpommern-Greifswald.

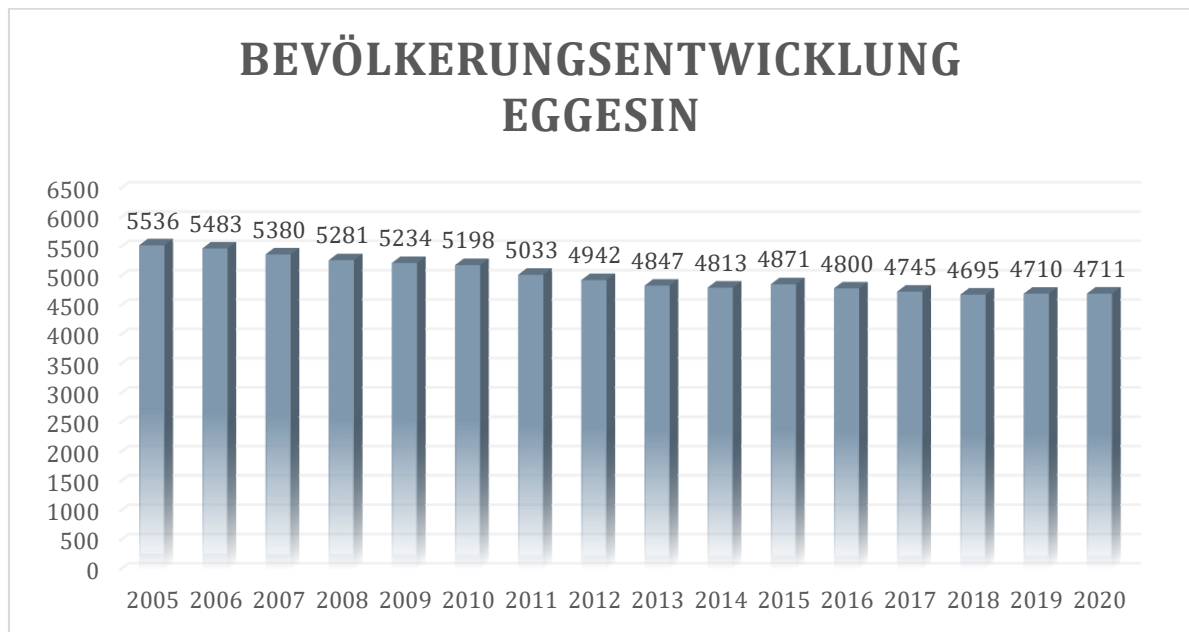
### • Gemeindefläche

Die Stadt Eggesin liegt im Kreis Vorpommern-Greifswald. Die Gesamtfläche beträgt 8.801 Hektar. Die Gemeindefläche ist geprägt durch einen hohen Anteil Wald- und Landwirtschaftsflächen wie der nachfolgenden Übersicht zu entnehmen ist.

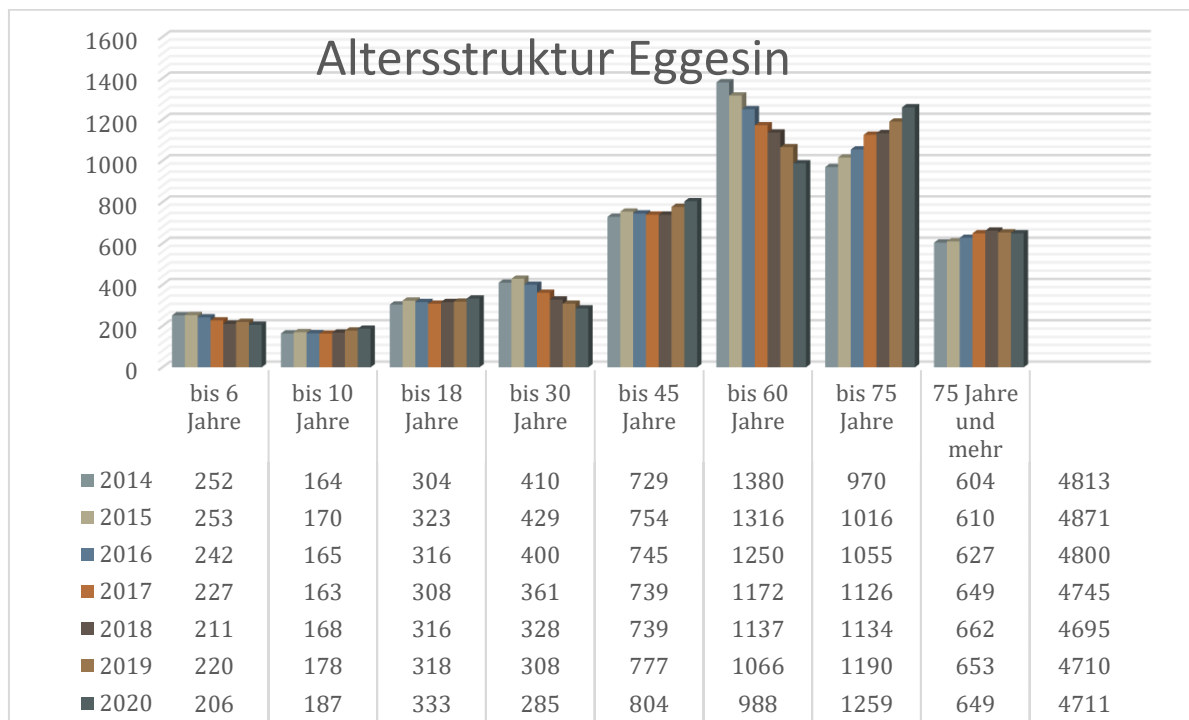


### • Demographische Entwicklung

Die Bevölkerungszahlen waren bis 2018 rückläufig, ab dem Jahr 2019 konnte eine leichte Steigerung verzeichnet werden.

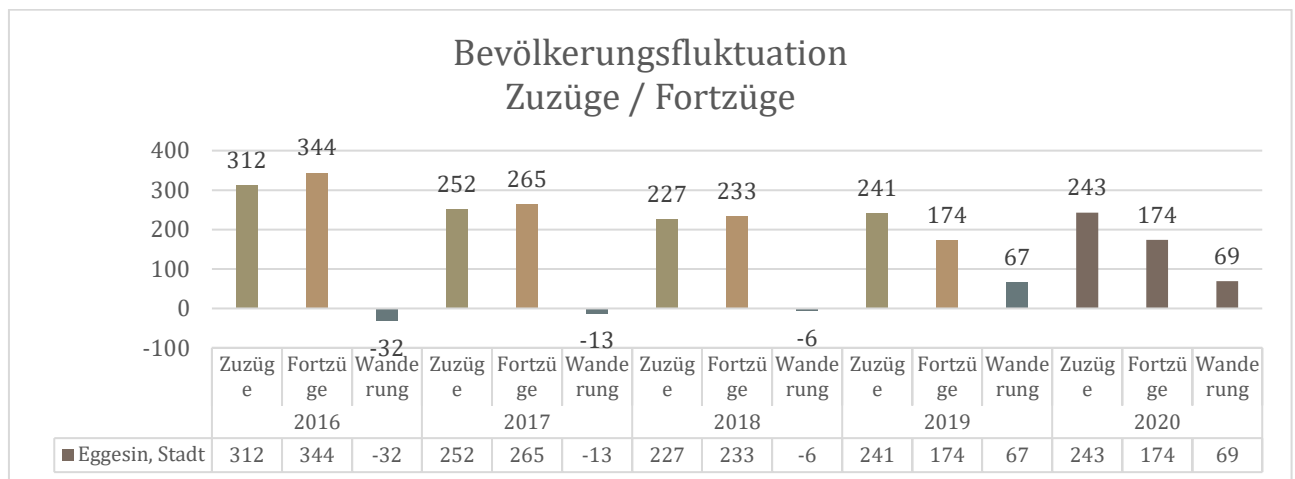
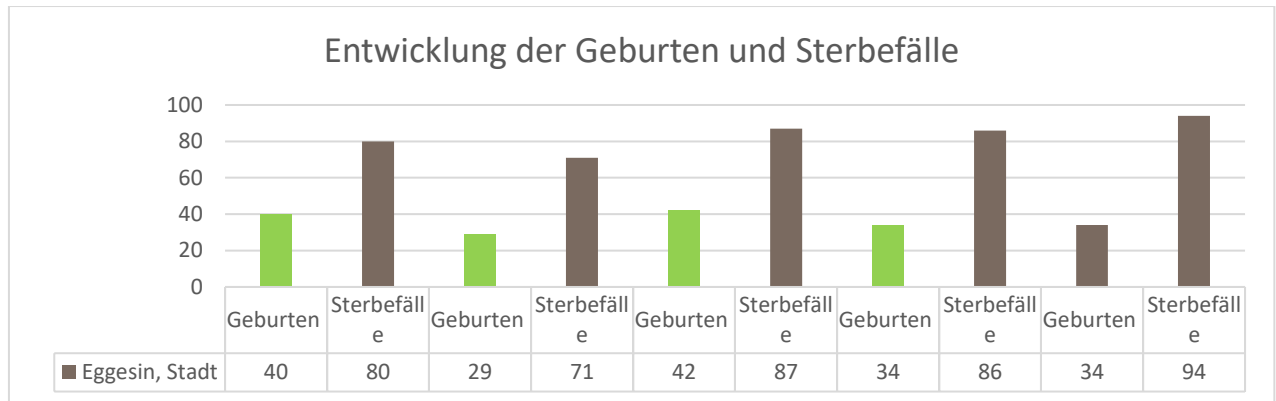


Die nachfolgende Übersicht stellt die Entwicklung der Bevölkerungsstruktur der Stadt dar. Der Bevölkerungsrückgang konnte in den letzten Jahren nicht aufgehalten werden. Zu erkennen sind Zuwächse bei den über 60-Jährigen und Rückgänge bei den Einwohnern von 19 bis 60 Jahren. Der Anteil der unter 18-Jährigen stagniert. Betrachtet man die bisherige Entwicklung wird die Bevölkerung der Stadt in den nächsten Jahren weiter altern.





Die Geburtenzahlen sind auf geringem Niveau und die Sterbezahlen übersteigen die Geburtenzahlen. Die weitere Entwicklung bleibt abzuwarten.



- **Standortvorteile für die Bevölkerung**

In der Stadt Eggesin sind zwei Schulen und zwei Kindereinrichtungen und ein Hort ansässig. Des Weiteren befinden sich mehrere Einkaufsmöglichkeiten sowie Ärzte in der Stadt. Am Rande der Stadt befindet sich ein Pflegeheim, in dem mehr als 80 Bewohner untergebracht sind. Im Stadtzentrum wurden eine betreute Wohneinrichtung und ein Hospiz errichtet. Im Ort befindet sich eine Militärgeschichtliches Zentrum und eine Heimatstube. Zahlreiche Vereine beleben das Leben in der Stadt. Die Stadt ist an die Bahnlinie Ueckermünde- Pasewalk angeschlossen.

- **Wirtschaftliche Rahmenbedingungen**

Die Stadt am Zusammenfluss der Flüsse Uecker und Randow liegt wenige Kilometer südlich der Stadt Ueckermünde und bildet den Mittelpunkt der Städtekette Ueckermünde – Eggesin – Torgelow, die sich auf ca. 15 km entlang der Uecker erstreckt. Im Zuge des Stadtumbaus Ost wurde diese Städtepartnerschaft U.T.E mit einem Preis für die gute Zusammenarbeit gewürdigt.

Im Osten verläuft die Grenze zur Republik Polen. Eggesin befindet sich heute im Zentrum des Naturparkes „Am Stettiner Haff“.

Die Landschaft ist geprägt durch die Ueckermünder Heide, sie ist flach und sehr walddreich. Im Norden befinden sich kleinere Seen wie der Bärenkamp oder der zum Moor verlandete Eggesiner See, der Heimat für viele Tiere und Pflanzen ist. Weiter Richtung Nordosten verdichtet sich die Heide- und Wiesenlandschaft zu hochstehendem Buchen- und Kiefernwald. Richtung Osten befindet sich überwiegend Mischwald mit einem hohen Kiefernanteil und sandigen Böden. Südlich von Eggesin öffnen sich die von dichtem Mischwald umschlossenen Schwemmwiesen des Randowtals. Die Landschaft westlich von Eggesin ist durch die beiden Flüsse Uecker und Randow sowie die weiten Wiesenlandschaften und Niedermoorflächen geprägt. Dahinter erstreckt sich auf Höhe von Torgelow-Holländerei der für die Region so typische Kiefernwald.

Zu Eggesin gehört der Ortsteil Hoppenwalde (1992 eingemeindet) sowie die Wohnsiedlungen Teerofen, Gumnitz und Karpin.

Ab dem 16. Jahrhundert war der Flecken unmittelbarer Besitz der Herzöge von Pommern. Der Dreißigjährige Krieg zog auch Eggesin in Mitleidenschaft. Nach Plünderungen und Brandschatzungen überlebten nach diesem Krieg nur fünf Bauern im Ort. Das Gebiet um Eggesin wurde langsam mit Bauern, Fischern und Holzfällern, Köhlern und Teerschwelern neu besiedelt. Die Eggesiner Fachwerkkirche wurde 1731 geweiht. Die erste Eggesiner Ziegelei wurde 1818 errichtet. 1884 bekam der Ort einen Bahnanschluss über die Strecke Jatznick–Ueckermünde. Die Freiwillige Feuerwehr Eggesin wurde 1888 gegründet. Um 1900 sorgten zwölf Ziegeleien, drei Sägemühlen, drei Windmühlen, eine Eisengießerei, Kahnwerkstätten und später eine Kistenfabrik für einen wirtschaftlichen Aufschwung. Ab 1913 erhielt die Gemeinde die ersten Stromanschlüsse. In der Zeit von 1840 bis in die 1960er Jahre wurden Kähne mit Ziegeln und Erz beladen und bis nach Ueckermünde ans Stettiner Haff getreidelt. Von dort aus segelten die Kähne, die nur für Haff und Bodden gebaut wurden, die Küste entlang und vertrieben die Waren.

Das heutige Wohngebiet Karl-Marx-Straße entstand 1936 als Wohnlager für die Beschäftigten der neu entstandenen Rüstungsbetriebe Luftmunitionsanstalt (MUNA) und Deutsche Sprengchemie GmbH mit den Tarnnamen Seewerk.

Nach dem Zweiten Weltkrieg (ab 1952) begann die Entwicklung Eggesins zur Garnisonsstadt mit der Stationierung von Einheiten der Kasernierten Volkspolizei, danach der Nationalen Volksarmee. In der DDR-Zeit war Eggesin, sowie das benachbarte Torgelow für Tausende von Wehrpflichtigen das Synonym für die Armee schlechthin. Der Garnisonsort Eggesin mit dem südlich liegenden, ca. 80 km<sup>2</sup> großen Truppenübungsplatz Jägerbrück, wird heute von der Bundeswehr (Artilleriekaserne Karpin, Stettiner Landstraße) militärisch genutzt. In den 1950er Jahren entstanden Einrichtungen wie Landambulatorium, Apotheke, Post und Polytechnische Oberschule (POS).

Am 7. August 1966 bekam Eggesin anlässlich seiner 750-Jahr-Feier das Stadtrecht und sein erstes Stadtwappen (das neue Stadtwappen führt Eggesin seit 1993). Das Elektromotorenwerk nahm 1971 seine Arbeit auf. In den 1970er und 1980er Jahren wurden 896 Plattenbau-Wohnungen (Matern- und Lindenstraße), das Rathaus-Mehrzweckgebäude, sowie zwei neue Schulen gebaut.

Eggesin hatte seit der politischen Wende mit vielfältigen Problemen umzugehen. Der Wegzug vieler junger Einwohner und die Schließung großer Kasernenteile brachte in dieser strukturschwachen Gegend eine hohe Arbeitslosenquote. Der immense Wohnungsleerstand (512 Wohnungen im Jahr 2002) führte dazu, dass ganze Häuser-Straßenzeilen abgerissen bzw. in Form eines Pilotprojektes zurückgebaut und umgestaltet wurden.

Seit 1991 wurde der historische Stadtkern im Rahmen der Städtebauförderung gründlich saniert; das Stadtbild hat sich stark verbessert. Es entstanden ein neuer Marktplatz, neue Gaststätten, ein Einkaufszentrum (Randow-Passage), das Schüler- und Freizeitzentrum, ein Hotel, ein Ärztehaus, Kindertagesstätte, Sparkasse, eine neue Schiffsanlegestelle an der Randow, der Waldsportplatz Karpin, eine Begegnungsstätte der Senioren, das Sport- und Erholungszentrum „Move“ und die berufliche Schule des Landkreises Vorpommern-Greifswald. Die Fachwerkkirche und viele Häuser im Stadtkern wurden inzwischen saniert, Eigenheime und Reihenhäuser entstanden neu. Eggesin hat damit heute ein deutlich angenehmeres Aussehen als früher. Für seine vorbildliche stadtplanerische Zusammenarbeit mit den Städten Ueckermünde und Torgelow wurde Eggesin 2002 in einem Bundeswettbewerb vom Bund ausgezeichnet.

Anfang 2001 kam es in Eggesin zu mehreren Protestaktionen (Kundgebungen, Mahnwachen, Straßenblockade) gegen die Pläne zur Schließung der Garnison (Artilleriekaserne Karpin) im Zuge der Bundeswehrreform.

In den 2000-Jahren wurde die neue Randowbrücke errichtet, ein neues Feuerwehrhaus übergeben und die Turnhalle der Ganztagschule renoviert.

Im Frühjahr 2007 wurde der Ausbau des Kreuzungsbereiches Bahnhofsstraße/Stettiner Straße abgeschlossen. Am 20. Juni 2007 wurde das neue Rathaus der Stadt im umgebauten Forsthaus feierlich eingeweiht. Der original erhaltene Vierseitenhof des Forstgebäudes bildet somit zusammen mit dem Rathaus, der Blaubeerscheune als Veranstaltungsort, dem Kulturwerk Vorpommern e.V. und der Polizeistation das neue kulturelle und öffentliche Zentrum der Stadt.

Ein weiteres Wohnumfeld in der Max-Matern-Straße 1 bis 21, Verbindungsstraße 1 bis 3 wurde nach 6-monatiger Bauzeit im Jahre 2008 übergeben. Die alte Kita am Karpiner Damm wurde abgerissen. Offiziell übergeben wurde im April 2009 der letzte Bauabschnitt an der Ortsdurchfahrt. Die freiwillige Feuerwehr feierte am 24.05.2008 ihr 120-jähriges Bestehen.

Am 12. März 2009 wurde der Grundstein für den Neubau eines Gemeinschaftszentrums in Eggesin gelegt. Der Neubau des Gebäudes wurde im Rahmen des Modellvorhabens „Demografischer

Wandel – Region schafft Zukunft“ von der Bundesregierung mit 550.000,00 € gefördert. Am 28.10.2009 wurde das Gemeinschaftszentrum eröffnet und dem Verein Zeitbank zur weiteren Nutzung übergeben.

Im August 2013 konnte endlich die Naturparkstation fertig gestellt und ihrer Nutzung zugeführt werden. Außerdem wurde das Kahnschifferzentrum in kürzester Bauzeit fertiggestellt.

Im Jahr 2013 wurde festgestellt, dass die Generalreparatur des vorhandenen Holzkessels im Heizhaus wirtschaftlich nicht mehr vertretbar ist. Nach Prüfung mehrerer Varianten entschloss sich die Stadt für den Austausch des vorhandenen großen Kessels mit einer Leistung von 2.000 KW durch den Einbau zweier kleinerer Kessel mit unterschiedlichen Leistungen von 1.600 KW und 900 KW.

Im Jahr 2013 erhielt die Stadt Eggesin vom Ministerium für Inneres und Sport Mecklenburg-Vorpommern einen beratenden Beauftragten, der die Stadt in dem Bemühen für eine geordnete Haushaltswirtschaft unterstützen soll. Um alle Möglichkeiten der Konsolidierung auszuschöpfen, wurde die Wohnungen der Stadt und das Sport- und Erholungszentrum Move zum Verkauf angeboten. Für die Wohnungen konnte keine Käufer gefunden werden, das Move wurde zum Ende des Jahres 2013 an die Klinger und Kurzweg GbR verkauft. Seitdem nutzt der Verein „be free“ das Gebäude.

Die Stadt Eggesin hat im Mai 2013 die erste schwimmende WC-Insel des Landes Mecklenburg-Vorpommern im Eggesiner Hafen zu Wasser gelassen. Dieses WC hat seinen Platz auf der Uecker - Höhe Hoppenwalde gefunden.

Anfang Oktober 2014 wurden die Bauarbeiten der Anlegestelle eines Uferbollwerkes an der Randow abgeschlossen. An dieser Stelle sollen zukünftig ein Floß sowie die Opti-Segler anlegen.

Der Bahnsteig des Bahnhofes Eggesin wurde 2014 auf die gegenüberliegende Gleisseite verlegt und dort der Haltepunkt neu ausgebaut.

Im September 2014 wurde mit den Baumaßnahmen an der Stettiner Straße begonnen. Es ist die größte Baumaßnahme der letzten Jahre. Die Straße konnte am 17.12.2015 feierlich übergeben werden.

Am 26.04.2015 fand die Wahl des hauptamtlichen Bürgermeisters statt. Hier wurde Herr Dietmar Jesse für weitere 7 Jahre zum hauptamtlichen Bürgermeister der Stadt gewählt.

Das Gebäude der ehemaligen Kindertagesstätte in der Lindenstraße wurde abgerissen.

Im Jahr 2016 feierte Eggesin seine „800 Jahrfeier“. Dazu wurden in einem Konzept 2015 mehrere Veranstaltungen beschlossen.

Im Juli 2016 konnte die Sanierung der Eggesiner Feierhalle auf dem Friedhof in der Waldstraße abgeschlossen werden. Die Feierhalle in Hoppenwalde erhielt im Jahr 2018 eine Verschönerungskur.

Die Stadt Eggesin hat im August 2016 einen Antrag auf Förderung beim Landesförderinstitut M-V zu geplanten umfangreichen Baumaßnahmen zur Sicherheit der Brandschutztechnischen Anlagen und den Einbau einer Fluchttreppe für die Einrichtung der AWO Kindertagesstätte „Villa Märchenland“ in Eggesin, Bahnhofstraße gestellt.

Im Februar 2017 konnte ein neuer Aussichtsturm am Eggesiner See eingeweiht werden.

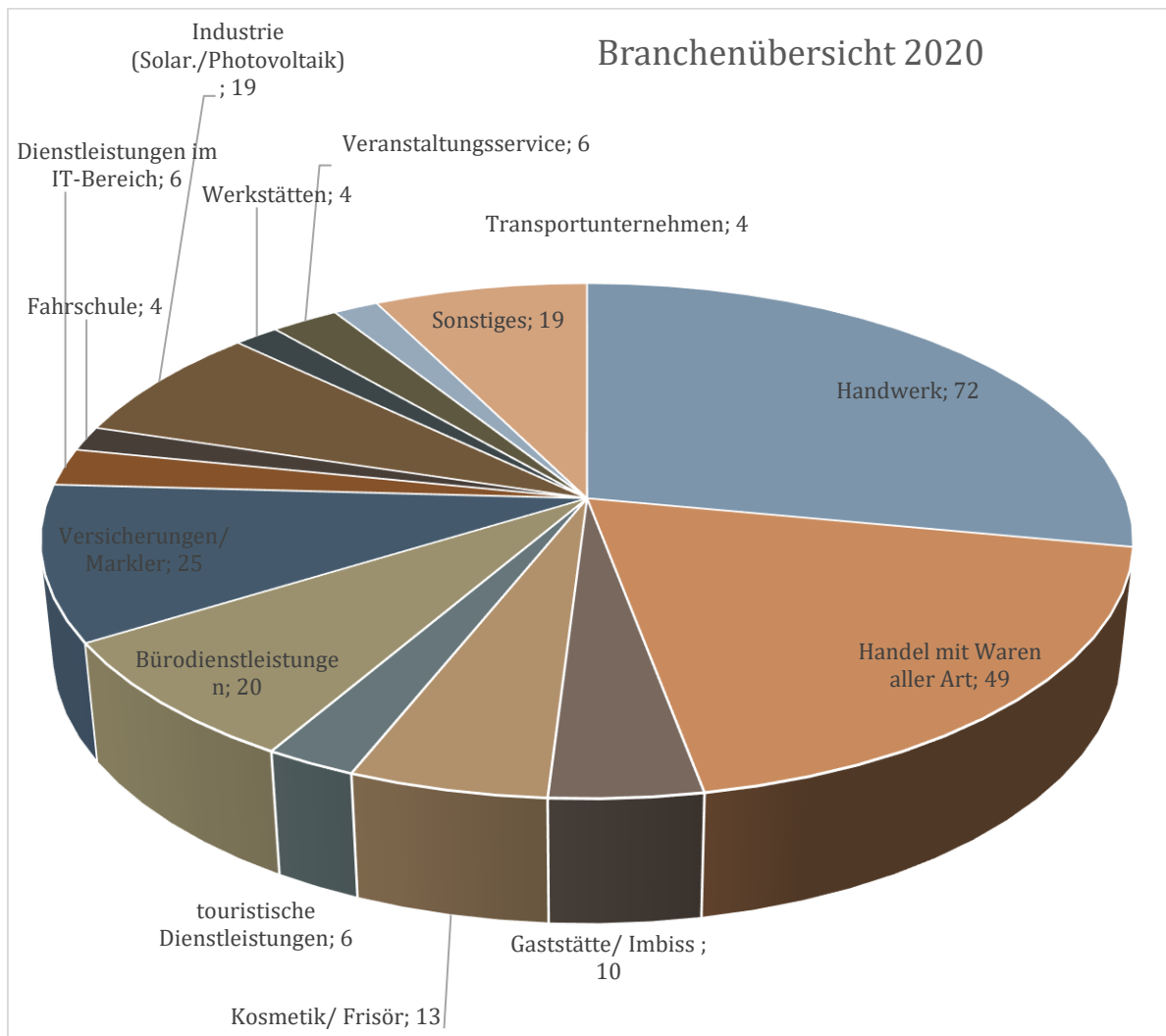
Im April 2017 fand die offizielle Einweihung des Hospizes statt. Eine weitere Baulücke konnte im Eggesiner Stadtkern durch die Bebauung „Betreutes Wohnen“ der AWO geschlossen werden.

Im Jahr 2018 wurde das Nebengebäude an der Blaubeerscheune abgerissen und die Fläche neugestaltet. Außerdem erfuhr der Wasserwanderrastplatz eine grundlegende Reparatur.

Seit 1. Juli 2019 betreibt die GWW die Blaubeerscheune mit einem kleinen Café und einem Hofladen. Das Wirtschaftsministerium unterstützte das Vorhaben aus Mitteln des Europäischen Sozialfonds (ESF) in Höhe von rund 29.000 Euro.

Im Oktober 2019 wurde Richtfest beim Anbau der AWO-Kita „Villa Märchenland“ gefeiert.

Per 31.12.2020 waren 257 Gewerbebetriebe im Ort ansässig. Die Gewerbesteureinzahlungen in 2021 beliefen sich auf 592.264,23 €. Die Gewerbebetriebe verteilen sich wie folgt nach Branchen:



Partnerschaften mit anderen Gemeinden

Die Stadt Eggesin verbindet Partnerschaften mit der Stadt Ennigerloh in Deutschland und Zlotow in Polen. Es werden gegenseitige Besuche durchgeführt.

### 3. Gliederung des Jahresabschlusses

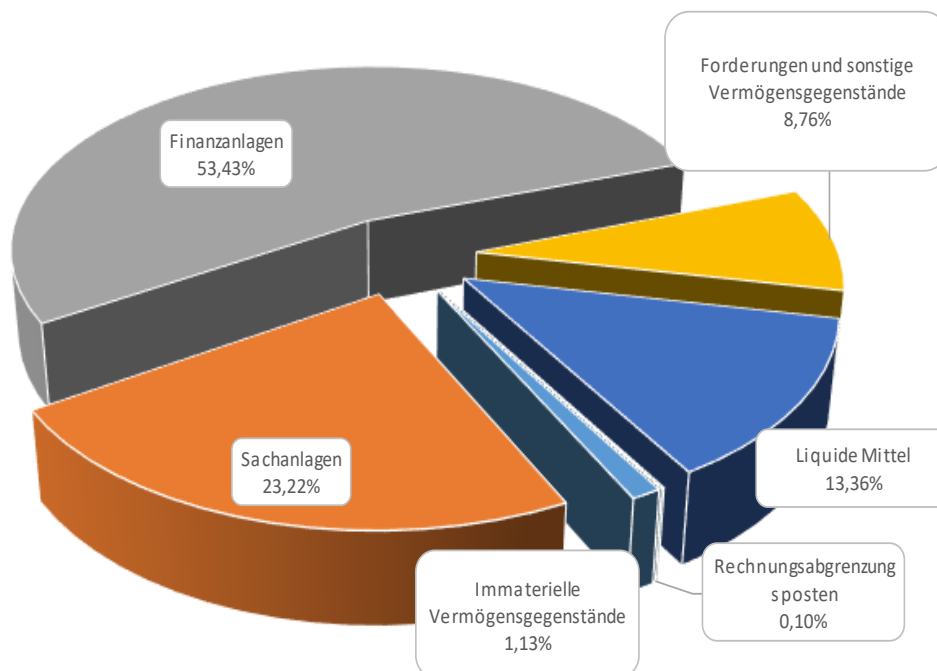
Die Gliederungsvorschriften der GemHVO-Doppik fanden uneingeschränkt Beachtung.

#### 3.1. Abweichungen von den bisher angewandten Bilanzierungs- und Bewertungsmethoden

Die Bilanzierungs- und Bewertungsmethoden sind gegenüber dem Haushaltsvorjahr unverändert.

### 4. Angaben zu einzelnen Positionen der Bilanz – Aktivseite

Im Diagramm wird die Aktivseite der Bilanz zum 31.12.2021 dargestellt.



#### 4.1. Anlagevermögen

Die Aufstellung des Anlagevermögens ist aus der beigefügten Anlagenübersicht ersichtlich.

##### 4.1.1. Immaterielle Vermögensgegenstände

Gliederungs- ziffer	Bezeichnung	Saldo-vortrag	Bewegungen	Stand zum 31.12. des Haushaltsjahres
1.1	Immaterielle Vermögensgegenstände	<b>361.496,03</b>	<b>-18.711,18</b>	<b>342.784,85</b>
1.1.1	Gewerbliche Schutzrechte und ähnliche Rechte und Werte sowie Lizenzen an solchen Rechten und Werten	22.325,49	545,64	<b>22.871,13</b>
1.1.2	Geleistete Zuwendungen	328.457,49	<b>-49.021,00</b>	<b>279.436,49</b>
1.1.3	Gezahlte Investitionszuschüsse	10.713,05	<b>-1.767,41</b>	<b>8.945,64</b>
1.1.5	Geleistete Anzahlungen auf immaterielle Vermögensgegenstände		31.531,59	<b>31.531,59</b>

Die Stadt Eggesin verfügt über immaterielle Vermögensgegenstände in Höhe von 342.784,85 €. Die gewerblichen Schutzrechte und ähnliche Rechte und Werte sowie Lizenzen an solchen Rechten und Werten haben sich im Haushaltsjahr um 12.434,83 € erhöht. Hierbei handelt es sich um solche Rechte, die nicht körperlich fassbar sind, z.B. Datenverarbeitungssoftware und sonstige Lizenzen.

Die Abschreibung betrug 11.889,19 €, damit hat sich der Bestand insgesamt um 545,64 € erhöht. Außerdem wurden unter anderem die geleisteten Zuwendungen für Eigenanteile BIG Städtebau gebucht, die sich im Haushaltsjahr 2021 um 49.021,00 € verringert haben. Die gezahlten Investitionszuschüsse haben sich um 1.767,41 € durch Abschreibung verringert. Die geleisteten Anzahlungen auf Zuwendungen aus Städtebaulichem Sondervermögen betragen 31.531,59 €.

##### 4.1.2. Sachanlagevermögen

Gliederungs- ziffer	Bezeichnung	Saldo-vortrag	Bewegungen	Stand zum 31.12. des Haushaltsjahres
1.2	Sachanlagen	<b>7.353.076,11</b>	<b>-282.656,40</b>	<b>7.070.419,71</b>
1.2.1	Wald, Forsten	39,90		<b>39,90</b>
1.2.2	Sonstige unbebaute Grundstücke und grundstücksgleiche Rechte	121.297,70	3.130,42	<b>124.428,12</b>
1.2.3	Bebaute Grundstücke und grundstücksgleiche Rechte	50.572,23	<b>-897,44</b>	<b>49.674,79</b>
1.2.4	Infrastrukturvermögen	6.421.088,37	<b>-385.303,93</b>	<b>6.035.784,44</b>
1.2.6	Kunstgegenstände, Denkmäler	7.690,46	<b>-17,33</b>	<b>7.673,13</b>
1.2.7	Maschinen, technische Anlagen, Fahrzeuge	435.712,43	<b>-2.730,41</b>	<b>432.982,02</b>
1.2.8	Betriebs- und Geschäftsausstattung	72.019,35	<b>-2.191,13</b>	<b>69.828,22</b>
1.2.10	Geleistete Anzahlungen auf Sachanlagen, Anlagen im Bau	244.655,67	105.353,42	<b>350.009,09</b>



Das Sachanlagevermögen wurde zum Bilanzstichtag durch eine Buchinventur erfasst. Es wurde im Anlagespiegel einzeln nachgewiesen. Das Sachanlagevermögen wurde mit den Anschaffungs- oder Herstellungskosten abzüglich planmäßiger linearer Abschreibung bewertet. Die planmäßigen Abschreibungen wurden auf der Grundlage der vom Innenministerium vorgegebenen wirtschaftlichen Nutzungsdauer nach der linearen Methode vorgenommen.

Nachträgliche Anschaffungskosten wurden gemäß § 33 Abs. 2 GemHVO–Doppik in die Anschaffungskosten einbezogen. Anschaffungskostenminderungen (Skonti, Boni, sonstige Nachlässe) wurden gemäß § 33 Abs. 2 Satz 3 von den Anschaffungskosten abgesetzt. Für Zugänge und Abgänge wurden im Zugangs- bzw. Abgangsjahr die Abschreibungen gemäß § 34 Abs. 4 zeitanteilig berechnet.

Bewegliche Vermögensgegenstände des Sachanlagevermögens, deren Anschaffungs- oder Herstellungskosten 1.000 € nicht übersteigen, wurden im Jahr des Zugangs voll abgeschrieben.

Zugänge waren wie folgt zu verzeichnen:

Gliederungs- ziffer	Bezeichnung	Zugänge	Erläuterung
<b>1.1.</b>	<b>Immaterielles Vermögen</b>	<b>43.966,42</b>	
	Software	5.700,10	
	Lizenzen	6.734,73	
	Geleistete Anzahlungen Städtebauliches Sondervermögen	31.531,59	
<b>1.2.4.</b>	<b>Infrastrukturvermögen</b>	<b>29.795,68</b>	
	Grundstücke	9.957,02	div. Flurstücke (Zuwegung alter Sportplatz)
	Buswartehallen	19.838,66	
<b>1.2.7</b>	<b>Maschinen, techn. Anlagen,</b>	<b>62.453,21</b>	
	PKW	5.980,00	VW Caddy
	Anhänger	1.716,50	fahrbare Abspeertafel
		3.931,26	Mini-Absetzkippermulden
	Salzstreugeräte	3.791,35	Winterdienststreuer
	Sonstige Geräte	11.245,50	Gras- und Laubsauger
		5.916,57	Stromerzeuger
	Sonstiges	9.807,98	elektronische Sirenenanlage
		2.475,20	Systemtrenner
		17.588,85	Spielplatz Hoppenwalde
<b>1.2.8</b>	<b>Betriebs- und Geschäftsausstattung</b>	<b>16.240,05</b>	
	Brand- und Katastrophenschutz	3.573,51	Gefahrstoffschränk
	Sonstige BGA	12.666,54	Sideboardanlage, Schreibtische, Fernseh-, Telefonanlage
<b>1.2.10</b>	<b>Geleistete Anzahlungen auf Sachanlagen, Anlagen im Bau</b>	<b>120.018,68</b>	
	Anlage im Bau (Infrastrukturvermögen)	83.677,19	Erneuerung Schmutzwasserkanalisation
		21.676,23	Ausbau Lindenstraße
		14.665,26	Kommunikationsleitung Querung der Bahnhofstraße
	<b>Zugänge Sachanlagen gesamt</b>	<b>272.474,04</b>	

Die letzte körperliche Bestandsaufnahme erfolgte am 06.05.2014.

**4.1.3. Finanzanlagen**

Gliederungs- ziffer	Bezeichnung	Saldovortrag	Bewegungen	Stand zum 31.12. des Haushaltsjahres
1.3	Finanzanlagen	<b>15.551.891,38</b>	<b>716.019,50</b>	<b>16.267.910,88</b>
1.3.1	Beteiligungen	7.700,00		<b>7.700,00</b>
1.3.3	Sondervermögen mit Sonderrechnung, Zweckverbände, Anstalten des öffentlichen Rechts, rechtsfähige kommunale Stiftungen	13.654.372,30	666.019,69	<b>14.320.391,99</b>
1.3.5	Anteilige Rücklagen der Versorgungskassen zur Abdeckung von Pensionsverpflichtungen	1.865.909,20	57.808,21	<b>1.923.717,41</b>
1.3.8	Sonstige Ausleihungen	23.909,88	<b>-7.808,40</b>	<b>16.101,48</b>

Die Finanzanlagen wurden zum Bilanzstichtag durch eine Buch-/Beleginventur erfasst. Die Anteile und Beteiligungen wurden durch Gesellschafterverträge, die Sondervermögen durch Satzungen nachgewiesen. Die Bilanzierung der Mitgliedschaften am Zweckverband Wasser- und Abwasser und am Kommunalen Anteilseignerverband Nordost der E.DIS AG erfolgte gemäß § 47 Abs.4 Nr. 1.3.5 GemHVO-Doppik mit dem anteiligen Eigenkapital.

Positive Veränderungen sind beim Sondervermögen in Höhe von 666.019,69 € zu verzeichnen. Diese sind auf die Erhöhung des Eigenkapitals des Eigenbetriebes Wohnungswirtschaft zurückzuführen, der ein Eigenkapital von 10.558.116,89 € ausweist.

Die anteiligen Rücklagen der Versorgungskasse zur Abdeckung der Pensionsverpflichtungen sind durch ein Schreiben der Versorgungskasse zum Bilanzstichtag nachgewiesen.

Die sonstigen Ausleihungen haben sich im Haushaltsjahr 2021 durch die gezahlten Tilgungsanteile um 7.808,40 € auf 16.101,48 € reduziert.

Die Finanzanlagen haben sich gegenüber dem Vorjahr um 716.019,50 € erhöht.

**4.1.4. Kennzahlen zum Anlagevermögen**

Anlagenquote	31.12.2018	31.12.2019	31.12.2020	31.12.2021
$\frac{(\text{Anlagevermögen} - \text{Finanzanlagen}) \times 100}{(\text{Bilanzsumme} - \text{Nicht durch EK ged. Fehlbetrag})}$	40,52%	26,87%	25,58%	24,35%

Die Anlagenquote dient der Beschreibung, welchen Anteil das Anlagevermögen (Immaterielles, Sachanlagevermögen) am Gesamtvermögen (Bilanzsumme Aktiva) der Stadt hat. Sie gibt darüber Aufschluss, ob die Höhe des Anlagevermögens den wirtschaftlichen Rahmenbedingungen der Stadt entspricht. Dabei schränkt eine hohe Anlagenintensität die Flexibilität und Anpassungsfähigkeit der

Stadt bei Veränderungen im Umfeld ein, da die hier gebundenen Mittel nicht kurzfristig in andere Verwendung gelenkt werden können. Die Anlagenquote der Stadt ist im Vergleich zum Vorjahr auf 24,35 % leicht gesunken.

Abschreibungsintensität				
	31.12.2018	31.12.2019	31.12.2020	31.12.2021
<u>Abschreibungen x 100</u>	4,65%	2,09%	11,85%	6,30%
Aufwendungen				
Sachanlagenabnutzungsgrad				
	31.12.2018	31.12.2019	31.12.2020	31.12.2021
<u>kum. Abschreib. Sachanlageverm. x 100</u>	56,40%	53,38%	58,00%	61,95%
historische Anschaffungskosten				
Sachanlagevermögen				
durchschnittliche Nutzungsdauer des Anlagevermögens in Jahren				
	31.12.2018	31.12.2019	31.12.2020	31.12.2021
<u>Anlagevermögen - Finanzanlagen</u>	14,5	14,2	6,6	12,9
Abschreibungen zum Anlagevermögen				

Die Abschreibungsintensität beschreibt den Anteil der Abschreibungen an den Gesamtaufwendungen. Die Werte der Stadt Eggesin sind im Vergleich zu den anderen amtsangehörigen Gemeinden sehr gering. Der Sachanlagenutzungsgrad spiegelt den Werteverzehr wider. Mit einem Quotienten von 61,95 % ist über die Hälfte des Anlagevermögens abgeschrieben. Dieser Wert ist im Vergleich zu den amtsangehörigen Gemeinden sehr hoch. Dies lässt auf ein hohes Alter des Anlagevermögens schließen. Notwendige Neuinvestitionen werden die Haushaltslage der Stadt in den kommenden Jahren stark beeinflussen. Die gesunkenen durchschnittlichen Restnutzungsdauern belegen die oben getroffenen Aussagen zum Anlagevermögen.

Infrastrukturquote				
	31.12.2018	31.12.2019	31.12.2020	31.12.2021
<u>Infrastrukturvermögen</u>	34,57%	22,51%	21,29%	19,82%
Bilanzsumme				
Infrastrukturvermögen je Einwohner				
	31.12.2018	31.12.2019	31.12.2020	31.12.2021
<u>Infrastrukturvermögen</u>	1.445 €	1.356 €	1.363 €	1.281 €
Einwohnerzahl				
Infrastrukturabnutzungsgrad				
	31.12.2018	31.12.2019	31.12.2020	31.12.2021
<u>kum. Abschreib. Infrastruktur x 100</u>	55,21%	57,82%	64,66%	62,84%
historische Anschaffungskosten				
Infrastrukturvermögen				

Die Infrastrukturquote stellt ein Verhältnis zwischen dem Infrastrukturvermögen und dem Gesamtvermögen auf der Aktivseite der Bilanz her. Sie gibt Aufschluss darüber, ob die Höhe des Infrastrukturvermögens den wirtschaftlichen Rahmenbedingungen der Gemeinde entspricht. In der Stadt Eggesin sind 19,82 % des Vermögens im Infrastrukturvermögen gebunden. Der Anstieg des Infrastrukturabnutzungsgrades von 55,21 % auf 62,84 % zeigt die steigende Alterung des Infrastrukturvermögens auf. Die Stadt Eggesin hat im Betrachtungszeitraum geringe Schwankungen der Einwohnerzahlen zu verzeichnen. Mit Hilfe der Kennzahl Infrastrukturvermögen je Einwohner ist der Werteverzehr des Infrastrukturvermögens im Zeitablauf zu erkennen.

Der Anlagendeckungsgrad zeigt an, inwieweit das Vermögen der Gemeinde durch Eigenkapital gedeckt ist. Erstrebenswert ist ein Anlagendeckungsgrad von 100%. Der seit dem Haushaltsjahr 2013 nicht durch Eigenkapital gedeckte Fehlbetrag konnte im Haushaltsjahr 2021 vollständig abgebaut werden. Durch den Ausweis von Eigenkapital ergibt sich Anlagendeckungsgrad 1 von 57,43 %.

Anlagendeckung 1	31.12.2018	31.12.2019	31.12.2020	31.12.2021
$\frac{\text{Eigenkapital} \times 100}{\text{Anlagevermögen} - \text{Finanzanlagen}}$	0,00%	0,00%	0,00%	57,43%

Durch Hinzunahme der Sonderposten zum Anlagevermögen wird die Kennzahl Anlagendeckung 2 zur Nachweisführung der finanziellen Stabilität herangezogen.

Anlagendeckung 2	31.12.2018	31.12.2019	31.12.2020	31.12.2021
$\frac{(\text{Eigenkap.} + \text{SoPo z. Anlageverm.}) \times 100}{\text{Anlagevermögen} - \text{Finanzanlagen}}$	59,37%	58,06%	62,08%	118,72%

Die Kennzahl Anlagendeckung 2 zeigt an, inwieweit das Anlagevermögen der Stadt über das wirtschaftliche Eigenkapital finanziert wurde. Sonderposten aus Zuwendungen zum Anlagevermögen, die für Investitionen im Anlagevermögen gewährt wurden, werden somit berücksichtigt. Diese Kennzahl ist im Vergleich durch den Ausweis von Eigenkapital im Vergleich zu den Vorjahren deutlich angestiegen.

## 4.2. Umlaufvermögen

### 4.2.1. Vorräte

Die Stadt Eggesin verfügt über keine Vorräte.

### 4.2.2. Forderungen und sonstige Vermögensgegenstände

Die Forderungen wurden durch eine Buchinventur zum Bilanzstichtag nachgewiesen und gemäß § 33 Abs. 5 GemHVO-Doppik zum Nennwert angesetzt.

Gliederungs- ziffer	Bezeichnung	Saldovortrag	Bewegungen	Stand zum 31.12. des Haushaltsjahres
2.2	Forderungen und sonstige Vermögensgegenstände	3.791.432,62	-1.124.300,68	2.667.131,94
2.2.1	Öffentlich-rechtliche Forderungen, Forderungen aus Transferleistungen	63.936,29	19.138,02	83.074,31
2.2.2	Privatrechtliche Forderungen aus Lieferungen und Leistungen	20.555,30	-14.000,71	6.554,59
2.2.5	Forderungen gegen Sondervermögen mit Sonderrechnung, Zweckverbände, Anstalten des öffentlichen Rechts, rechtsfähige kommunale Stiftungen	95.317,04	-84.158,43	11.158,61
2.2.6	Forderungen gegen den sonstigen öffentlichen Bereich	3.610.938,99	-1.045.319,56	2.565.619,43
2.2.6.1	Forderungen aus dem gemeinsamen Zahlungsmittelbestand	3.572.315,79	-1.133.866,98	2.438.448,81
2.2.6.2	Sonstige Forderungen gegen den sonstigen öffentlichen Bereich	38.623,20	88.547,42	127.170,62
2.2.7	Sonstige Vermögensgegenstände	685,00	40,00	725,00

Zum Bilanzstichtag wurden Forderungen in Höhe von 43.608,84 € befristet niedergeschlagen.

Forderungen in Höhe von 793,88 € wurden im Haushaltsjahr 2021 unbefristet niedergeschlagen.

Stundungen zum Bilanzstichtag bestehen nicht. Bei einer Forderung in Höhe von 42,00 EUR wurde die Vollziehung ausgesetzt.

**4.2.2.1. Kennzahlen zu den Forderungen**

Forderungsquote	31.12.2018	31.12.2019	31.12.2020	31.12.2021
$\frac{\text{Forderungen} \times 100}{\text{(Bilanzsumme-Nicht durch EK ged. Fehlbetrag)}}$	24,38%	17,75%	12,57%	14,92%

Die Forderungsquote beschreibt den Anteil der Forderungen am Gesamtvermögen.

Verhältnis Forderungen Entgelte	31.12.2018	31.12.2019	31.12.2020	31.12.2021
$\frac{\text{öffentlich-rechtl. Forderungen} \times 100}{\text{öffentlich-rechtl. Entgelte+Steuern/ähnl. Abgaben}}$	2,36%	1,19%	2,12%	2,54%
$\frac{\text{privat-rechtl. Forderungen} \times 100}{\text{privat-rechtliche Entgelte}}$	35,71%	1,24%	73,68%	23,33%

**4.3. Wertpapiere des Umlaufvermögens**

Die Stadt Eggesin verfügt über keine Wertpapiere des Umlaufvermögens.

**4.4. Liquide Mittel**

Die Stadt Eggesin verfügt über verschiedene Konten und Barkassen, auf dem das Guthaben (liquide Mittel) in Höhe von 4.067.097,39 € als Kassenbestand nachgewiesen wird.

Die Stadt Eggesin als geschäftsführende Gemeinde führt die Kassengeschäfte für die Gemeinden des Amtes „Am Stettiner Haff“. Im Rahmen der Einheitskasse werden die Kassengeschäfte für die Gemeinden des Amtes „Am Stettiner Haff“ abgewickelt. Der Ausweis in der Bilanz erfolgt entsprechend dem Bestand unter den Positionen Forderungen oder Verbindlichkeiten gegenüber Gemeinden. Per 31.12.2021 werden Forderungen in Höhe von 2.438.448,81 € und Verbindlichkeiten in Höhe von 308.020,18 € gegenüber der den Gemeinden des Amtes „Am Stettiner Haff“, die sich aus der Führung des Verrechnungskontos ergeben, ausgewiesen.

**4.4.1. Kennzahlen zur Liquidität**

Die Liquidität 1. Grades oder Barliquidität gibt an, wie hoch der Anteil an flüssigen Mitteln an dem kurzfristigen Fremdkapital ist. Die Liquidität 1 der Stadt beträgt 14,51 %. Die Liquidität 2. Grades unterstellt, dass die kurzfristigen Forderungen den liquiden Mitteln zugeordnet werden. Gleiches gilt für Wertpapiere des Umlaufvermögens.

Liquidität I. Grades	31.12.2018	31.12.2019	31.12.2020	31.12.2021
flüssige Mittel	6,18%	5,25%	14,51%	23,84%
kurzfristige Verbindlichkeiten				
Liquidität II. Grades	31.12.2018	31.12.2019	31.12.2020	31.12.2021
flüssige Mittel + kurzfr. Forderungen + Wertpapiere des Umlaufvermögens	27,75%	28,92%	32,34%	39,72%
kurzfristige Verbindlichkeiten				

Die Stadt weist zum Bilanzstichtag liquide Mittel aus. Die kurzfristigen Verbindlichkeiten können zu 23,84 % durch flüssige Mittel gedeckt werden. Unter Berücksichtigung der Hinzurechnung der Forderungen zu den liquiden Mitteln können die kurzfristigen Verbindlichkeiten zu 39,72 % gedeckt werden.

#### 4.5. Rechnungsabgrenzungsposten

Als aktive Rechnungsabgrenzung wurden grundsätzlich Auszahlungen vor dem Abschlussstichtag berücksichtigt, soweit sie Aufwand für eine bestimmte Zeit danach darstellen und die Beträge nicht geringfügig sind. Als klassische Rechnungsabgrenzung wurden die im Dezember 2021 ausgezahlten Beamtenbezüge und -pensionen in Höhe von 30.383,37 € für Januar 2022 verbucht.

#### 4.6. Nicht durch Eigenkapital gedeckter Fehlbetrag

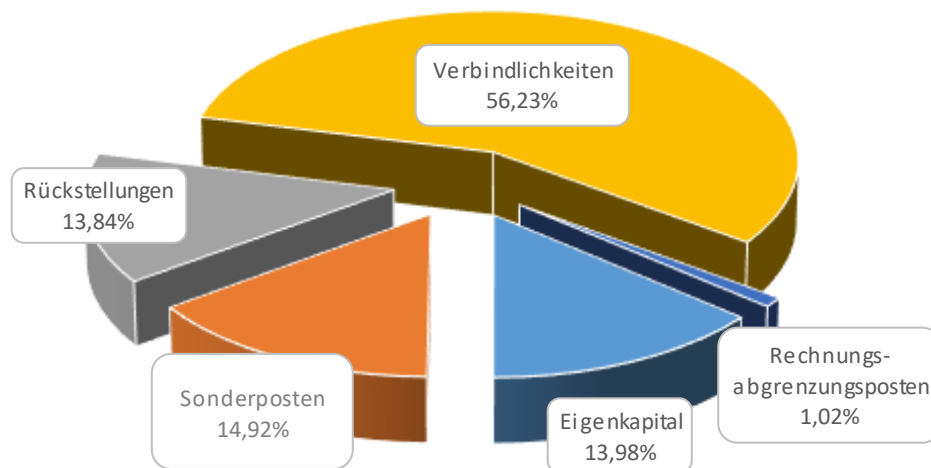
Ergibt sich in der Bilanz ein Überschuss der Passivposten über die Aktivposten, so ist der entsprechende Betrag gemäß § 38 GemHVO am Schluss der Bilanz auf der Aktivseite gesondert unter der Bezeichnung „Nicht durch Eigenkapital gedeckter Fehlbetrag“ auszuweisen. Dieser konnte im Haushaltsjahr 2021 vollständig abgebaut werden.

Der allgemeine Haushaltsgrundsatz gemäß §43 (3) KV M-V, dass sich eine Gemeinde nicht überschulden darf, konnte wieder eingehalten werden.



## 5. Angaben zu einzelnen Positionen der Bilanz – Passivseite

Im Diagramm wird die Passivseite der Bilanz zum 31.12.2021 dargestellt.



### 5.1. Eigenkapital

Gliederungs- ziffer	Bezeichnung	Saldovortrag	Bewegungen	Stand zum 31.12. des Haushaltsjahres
1	Eigenkapital	0,00	4.257.520,00	4.257.520,00

Das Eigenkapital per 31.12.2021 beträgt 4.257.520,00 €.

#### 5.1.1. Eigenkapitalentwicklung

Seit Einführung der Doppik wird erstmals im Haushaltsjahr 2021 ein positives Eigenkapital ausgewiesen.

Nicht durch EK ged. Fehlbetrag am 31.12.2020	-433.104,69 €
<b>Eigenkapital am 31.12.2021</b>	<b>4.257.520,00 €</b>
Jahresergebnis laut Haushaltsplanung 2022	-489.900,00 €
Jahresergebnis laut Haushaltsplanung 2023	-561.500,00 €
Jahresergebnis laut Haushaltsplanung 2024	-625.800,00 €
Jahresergebnis laut Haushaltsplanung 2025	-616.700,00 €
<b>Eigenkapital am 31.12.2025</b>	<b>1.530.515,31 €</b>

Unter Berücksichtigung des Doppelhaushaltes 2022/2023 wird aufgrund der Jahresergebnisse das Eigenkapital kontinuierlich abnehmen. Ein nicht durch Eigenkapital gedeckter Fehlbetrag wird im mittelfristigen Finanzplanungszeitraum nicht ausgewiesen.

### 5.1.2 Kennzahlen zum Eigenkapital

Eigenkapitalquote I	31.12.2018	31.12.2019	31.12.2020	31.12.2021
<u>Eigenkapital x 100</u> (Bilanzsumme-Nicht durch EK ged. Fehlbetrag)	0,00%	0,00%	0,00%	13,98%
Eigenkapitalquote II	31.12.2018	31.12.2019	31.12.2020	31.12.2021
<u>(Eigenkapital + Sonderposten)x 100</u> (Bilanzsumme-Nicht durch EK ged. Fehlbetrag)	24,05%	15,60%	15,88%	28,91%

Die Eigenkapitalquote beschreibt den Anteil des gesamten Eigenkapitals am Gesamtvermögen. Sie besagt, in welcher Höhe die Stadt ihr Vermögen selbst finanziert hat. Je größer die Eigenkapitalquote ist, umso größer ist die Unabhängigkeit der Stadt. Durch die Einbeziehung der Sonderposten lässt die Eigenkapitalquote II weitere Rückschlüsse über die Vermögenslage zu. Die Vermögenslage der Stadt ist nach wie vor stark angespannt.

### 5.2. Kapitalrücklage

Gliederungs- ziffer	Bezeichnung	Saldo-vortrag	Bewegungen	Stand zum 31.12. des Haushaltsjahres
1.1	Kapitalrücklage	-1.444.019,44	3.747.539,95	2.303.520,51
1.1.1	Allgemeine Kapitalrücklage	-4.424.042,93	3.295.107,82	-1.128.935,11
1.1.2	Zweckgebundene Kapitalrücklagen	2.980.023,49	452.432,13	3.432.455,62

Die Allgemeine Kapitalrücklage erhöhte sich im Jahr 2021 um 3.295.107,82 €.

Die gewährten Konsolidierungszuweisungen in Höhe von 3.256.296,21 € wurden der allgemeinen Kapitalrücklage zugeführt. Durch die Einbuchung der geleisteten Anzahlungen auf Zuwendungen aus Städtebaulichem Sondervermögen in Höhe von 31.531,59 € ergab sich ebenfalls eine Erhöhung. Weiterhin wirkte sich die Auflösung der BIG Städtebau für den Bereich Ortskern mit 7.280,02 € positiv auf die allgemeine Kapitalrücklage aus.

Trotz des positiven Eigenkapitals wurde auf eine Entnahme für die Altfehlbetragsumlage verzichtet, da der Bestand der allgemeinen Kapitalrücklage zum 31.12.2021 negativ ist.

Der Kapitalrücklage wurden unterjährig die Übergangszuweisungen in Höhe von 110.612,39 € sowie die Infrastrukturauschale in Höhe von 341.819,74 € zugeführt.

### 5.3. Ergebnismrücklagen

#### 5.3.1. Rücklagen für Belastungen aus dem kommunalen Finanzausgleich

Die Voraussetzungen des § 37 Abs. 6 GemHVO-Doppik zur Bildung einer Rücklage liegen nicht vor. Die folgende Darstellung gibt Übersicht über die Entwicklung der Steuerkraftmesszahlen.

Steuerkraftmesszahlen	2019	2020	2021
	554,78 €	588,78 €	577,74 €
Durchschnitt der vorangegangenen Haushaltsjahre	571,78 €		
Erhöhung/Minderung Steuerkraft in Prozent	1,04%		
Bildung Rücklage? / Erhöhung über 30% ?	Nein		

#### 5.3.2. Zweckgebundene Ergebnismrücklagen

Zweckgebunden Ergebnismrücklagen wurden gemäß § 18 GemHVO-Doppik nicht gebildet.

### 5.4. Ergebnisvortrag

Gliederungs-ziffer	Bezeichnung	Saldo vortrag	Bewegungen	Stand zum 31.12. des Haushaltsjahres
1.3	Ergebnisvortrag	1.010.914,75		1.010.914,75
1.4.	Jahresüberschuss/Fehlbetrag		943.084,74	943.084,74

### 5.5. Jahresüberschuss / Jahresfehlbetrag

Der Jahresüberschuss der Stadt beträgt 943.084,74 €. Dieser wird zum Ergebnisvortrag hinzugerechnet. Damit ist zum Ende des Haushaltsjahres ein positiver Ergebnisvortrag in Höhe von 1.953.999,49 € zu verzeichnen.

### 5.6. Nicht durch Eigenkapital gedeckter Fehlbetrag

Wie bereits in 4.6. erläutert ist ein Betrag, konnte der „Nicht durch Eigenkapital gedeckter Fehlbetrag“ im Haushaltsjahr 2021 vollständig abgebaut werden.

## 5.6. Sonderposten

Gliederungs- ziffer	Bezeichnung	Saldovortrag	Bewegungen	Stand zum 31.12. des Haushaltsjahres
2	Sonderposten	4.788.932,28	-245.427,03	4.543.505,25
2.1	Sonderposten zum Anlagevermögen	4.788.932,28	-258.435,29	4.530.496,99
2.1.1	Sonderposten aus Zuwendungen	4.215.754,01	-265.608,99	3.950.145,02
2.1.2	Sonderposten aus Beiträgen und ähnlichen Entgelten	531.567,46	-34.142,48	497.424,98
2.1.3	Sonderposten aus Anzahlungen für Anlagevermögen	41.610,81	41.316,18	82.926,99
2.4	Sonstige Sonderposten		13.008,26	13.008,26

### 5.6.1. Sonderposten zum Anlagevermögen

Die Sonderposten zum Anlagevermögen wurden gemäß § 37 Abs. 2 und 4 mit den ursprünglichen Zuführungsbeträgen abzüglich der bis zum Bilanzstichtag vorzunehmenden Auflösungen angesetzt. Die Auflösung der Sonderposten erfolgt ertragswirksam entsprechend der Abschreibung der bezuschussten Vermögensgegenstände.

#### Entwicklung der Sonderposten

Haushaltsjahr	2018	2019	2020	2021
Stand 01.01.	5.023.174,84 €	4.719.434,58 €	4.426.318,56 €	4.788.932,28 €
Zuführung	4.140,00 €	0,00 €	1.307.853,89 €	83.068,63 €
Umbuchung	0,00 €	0,00 €	0,00 €	0,00 €
Auflösung	303.891,73 €	290.548,96 €	919.341,62 €	328.493,66 €
Abgang	3.988,53 €	2.567,06 €	25.898,55 €	2,00 €
Stand 31.12.	4.719.434,58 €	4.426.318,56 €	4.788.932,28 €	4.543.505,25 €

#### 5.6.1.1. Sonderposten aus Zuwendungen

Die Stadt Eggesin hat im Haushaltsjahr Zuwendungen in Höhe von 13.865,20 € erhalten, die nach § 37 Abs. 2 GemHVO-Doppik in den Sonderposten einzustellen waren. Der Sonderposten wurde durch Abschreibungen in Höhe von 294.351,18 € belastet. Abgänge wurden in Höhe von 2,00 € verzeichnet.

Stand 01.01.2021	4.215.754,01 €
Zuführung	13.865,20 €
Umbuchung	14.878,99 €
Auflösung	294.351,18 €
Abgang	2,00 €
<b>Stand 31.12.2021</b>	<b>3.950.145,02 €</b>

### 5.6.1.2. Sonderposten aus Beiträgen und ähnlichen Entgelten

Die Stadt hat im Haushaltsjahr keine Ertragszuschüsse aus Beiträgen und ähnlichen Entgelten veranlagt, die nach § 37 Abs. 4 GemHVO-Doppik in den Sonderposten einzustellen waren.

Der Sonderposten zeigt folgende Entwicklung:

Stand 01.01.2021	531.567,46 €
Zuführung	0,00 €
Umbuchung	0,00 €
Auflösung	34.142,48 €
Abgang	0,00 €
<b>Stand 31.12.2021</b>	<b>497.424,98 €</b>

### 5.6.1.3. Sonderposten aus Anzahlungen für Anlagevermögen

Die Stadt Eggesin hat im Haushaltsjahr Zuwendungen in Höhe von 56.195,17 € erhalten, die nach § 37 Abs. 2 GemHVO-Doppik in den Sonderposten einzustellen waren.

Der Sonderposten zeigt folgende Entwicklung:

Stand 01.01.2021	41.610,81 €
Zuführung	56.195,17 €
Umbuchung	0,00 €
Auflösung	14.878,99 €
Abgang	0,00 €
<b>Stand 31.12.2021</b>	<b>82.926,99 €</b>

### 5.6.1.3. Sonstige Sonderposten

Im Zuge der Auflösung BIG Stätebau Ortskern wurden Anzahlungen auf Sonderposten vom Land und Bund in Höhe von insgesamt 13.008,26 € verbucht.

Der Sonderposten zeigt folgende Entwicklung:

Stand 01.01.2021	0,00 €
Zuführung	13.008,26 €
Umbuchung	0,00 €
Auflösung	0,00 €
Abgang	0,00 €
<b>Stand 31.12.2021</b>	<b>13.008,26 €</b>

## 5.7. Rückstellungen

### 5.7.1. Rückstellungen für Pensionen und ähnlich Verpflichtungen

Rückstellungen für Pensionen wurden auf der Grundlage versicherungsmathematischer Berechnungen zum Teilwert nach § 6a Abs. 3 EStG bilanziert. Dabei wurde ein Rechnungszinssatz von 6 % vom Hundert und die aktuellen biometrischen Tabellen nach Heubeck zugrunde gelegt. Die

Berechnung wurde von der Pensionskasse für die Gemeinde durchgeführt. Die Pensionsrückstellung setzt sich wie folgt zusammen und zeigt folgende Entwicklung:

Art der Rückstellung	Stand 31.12.2020	Zuführung	Entnahme	Auflösung	Stand 31.12.2020
Pensionsrückstellungen Aktive	1.161.718,00 €	102.352,00 €	0,00 €	0,00 €	1.264.070,00 €
Beihilferückstellungen Aktive	232.343,60 €	20.470,40 €	0,00 €	0,00 €	252.814,00 €
Pensionsrückstellungen Versorgungsempfänger	2.276.435,00 €	0,00 €	76.704,00 €	0,00 €	2.199.731,00 €
Beihilferückstellungen Versorgungsempfänger	455.287,00 €	0,00 €	15.340,80 €	0,00 €	439.946,20 €
<b>Gesamt</b>	<b>4.125.783,60 €</b>	<b>122.822,40 €</b>	<b>92.044,80 €</b>	<b>0,00 €</b>	<b>4.156.561,20 €</b>

### 5.7.2. Sonstige Rückstellungen

Die sonstigen Rückstellungen haben sich im Haushaltsjahr 2021 nicht verändert

Art der Rückstellung	Stand 31.12.2019	Zuführung	Auflösung	Stand 31.12.2020
Rückstellung BIG	57.607,00 €			57.607,00 €
<b>Gesamt</b>	<b>57.607,00 €</b>	<b>0,00 €</b>	<b>0,00 €</b>	<b>57.607,00 €</b>

Die Rückstellungen für die Überschreitung der Trägervergütung der BIG Städtebau wurde nicht in Anspruch genommen, hier könnte eine Rückzahlung der Fördermittel in Aussicht stehen.

**5.8. Verbindlichkeiten**

Gliederungs- ziffer	Bezeichnung	Saldovortrag	Bewegungen	Stand zum 31.12. des Haushaltsjahres
4.2	Verbindlichkeiten aus Kreditaufnahmen	20.878.057,72	-4.310.865,85	16.567.191,87
4.2.1	Verbindlichkeiten aus Kreditaufnahmen für Investitionen und Investitionsförderungsmaßnahmen	78.057,72	-10.865,85	67.191,87
4.2.2	Verbindlichkeiten aus Kreditaufnahmen zur Sicherung der Zahlungsfähigkeit	20.800.000,00	-4.300.000,00	16.500.000,00
4.5	Verbindlichkeiten aus Lieferungen und Leistungen	216.237,07	-108.099,32	108.137,75
4.6	Verbindlichkeiten aus Transferleistungen		2.100,00	2.100,00
4.9	Verbindlichkeiten gegenüber Sondervermögen mit Sonderrechnung, Zweckverbänden, Anstalten des öffentlichen Rechts, rechtsfähige kommunale Stiftungen	74.145,84	11.780,46	85.926,30
4.10	Verbindlichkeiten gegenüber dem sonstigen öffentlichen Bereich	159.655,81	195.390,38	355.046,19
4.10.1	Verbindlichkeiten aus dem gemeinsamen Zahlungsmittelbestand	61.024,42	246.995,76	308.020,18
4.10.2	Sonstige Verbindlichkeiten gegenüber dem sonstigen öffentlichen Bereich	98.631,39	-51.605,38	47.026,01
4.11	Sonstige Verbindlichkeiten	5.344,82	-4.298,02	1.046,80

Die Verbindlichkeiten wurden gemäß § 33 Abs. 6 GemHVO-Doppik zum Rückzahlungsbetrag angesetzt. Die Verbindlichkeiten haben sich gegenüber dem Vorjahr haben sich um 4.213.992,35 € verringert. Grund dafür ist vor allem die Verringerung der Verbindlichkeit aus Kreditaufnahmen zur Sicherung des Zahlungsmittelbestandes. Die Verringerung resultiert insbesondere aus der Gewährung von Konsolidierungszuweisungen in Höhe von 3.256.296,21 €.

Die Verbindlichkeiten aus dem gemeinsamen Zahlungsmittelbestand haben sich 246.995,76 € auf 308.020,18 € erhöht.

Die Verbindlichkeiten gegenüber den Kreditinstituten haben sich durch die ordentliche Tilgung verringert.

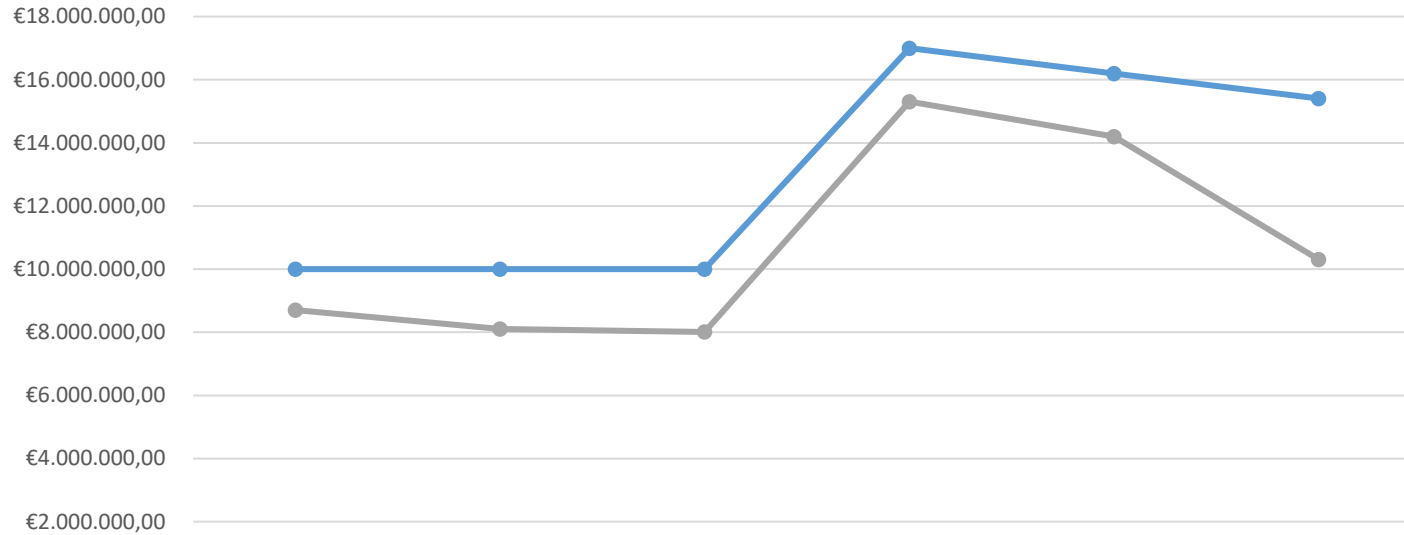
Die Inanspruchnahme des Kassenkredites der Stadt Eggesin hat sich im Haushaltsjahr 2021 wie folgt entwickelt:

<i>Kassenfestkredit</i>	<i>16.500.000,00 €</i>
<i>./. liquide Mittel</i>	<i>4.067.097,39 €</i>
<i>./. Forderungen aus dem gemeinsamen Zahlungsmittelbestand</i>	<i>2.438.448,81 €</i>
<i>+ Verbindlichkeiten aus dem gemeinsamen Zahlungsmittelbestand</i>	<i>308.020,18 €</i>
<i>= Kassenkredit Stadt Eggesin</i>	<i>10.302,473,98 €</i>
<i>Veränderung gegenüber dem Vorjahr</i>	<i>-3.900.840,61 €</i>



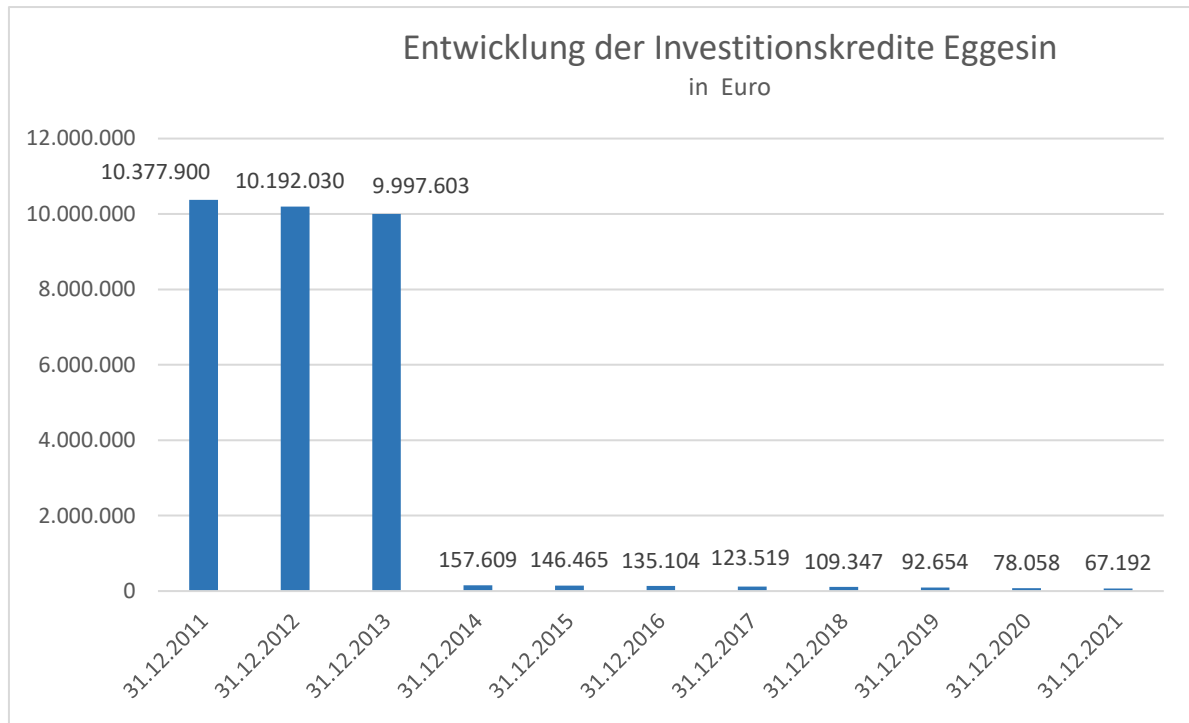
**5.8.1. Verbindlichkeiten aus dem gemeinsamen Zahlungsmittelbestand**

Die Entwicklung der zurückliegenden Haushaltsjahre ist der nachstehenden Übersicht zu entnehmen.



€-	Jab 31.12.2016	Jab 31.12.2017	Jab 31.12.2018	JAB 2019	JAB 2020	JAB 2021
—●— Kassenkredit Eggesin	€8.707.318,36	€8.103.391,89	€8.008.986,41	€15.306.394,32	€14.203.314,59	€10.302.473,98
—●— Genehmigter Höchstbetrag KK	€10.000.000,00	€10.000.000,00	€10.000.000,00	€17.000.000,00	€16.200.000,00	€15.400.000,00

**5.8.2. Entwicklung der Investitionskreditverbindlichkeiten**



Restlaufzeiten der Investitionskredite Stichtag 31.12.2021

Darlehen		RZ bis 1 Jahr	RZ von 1-5 Jahre	RZ über 5 Jahre	Restschuld	Laufzeit bis
00/4	Modernisierung Anteil Stadt	11.018,51 €	45.643,91 €	10.529,45 €	67.191,87 €	2027
<b>Gesamtergebnis</b>		<b>11.018,51 €</b>	<b>45.643,91 €</b>	<b>10.529,45 €</b>	<b>67.191,87 €</b>	

Die Stadt Eggesin ordnet sich im Vergleich zu den Gemeinden des Amtes bei der Investitionskreditbelastung im unteren Bereich ein. Grund dafür ist die Übergabe der Darlehn an den Eigenbetrieb auf Grund der Verhandlungen mit dem Ministerium für Inneres und Europa zum Konsolidierungsvertrag. Die Kreditbelastung der Stadt aus Investitionskrediten wird die Haushaltslage der Folgejahre nicht nachhaltig beeinflussen. Die Stadt hat circa 0,9 % ihres Anlagevermögens durch Kredite finanziert.

### 5.8.3. Kennzahlen zur Verschuldung

Fremdfinanzierungsquote				
	31.12.2018	31.12.2019	31.12.2020	31.12.2021
$\frac{\text{Investitionskreditverbindlichkeiten} \times 100}{\text{Anlagevermögen} - \text{Finanzanlagen}}$	1,38%	1,22%	1,01%	0,91%
Tilgungsrate				
$\frac{\text{ordentliche Tilgung} \times 100}{\text{Investitionskreditverbindlichkeiten}}$	12,96%	18,02%	18,70%	16,71%
Verschuldungsgrad				
$\frac{\text{Rückst. (ohne Pensionen)+Verbindlichkeiten+pRAP}}{\text{(Bilanzsumme - Nicht d. EK gedeckt. Fehlbetrag)}}$	116,51%	77,26%	71,88%	57,44%
Verschuldungskoeffizient				
$\frac{\text{Verbindlichkeiten} \times 100}{\text{(Eigenkapital + Sonderposten)}}$	477,28%	487,87%	445,47%	194,52%
Zinsaufwandsquote				
$\frac{\text{Finanzaufwendungen} \times 100}{\text{ordentliche Aufwendungen}}$	25,54%	66,35%	0,02%	0,02%

### 5.9. Rechnungsabgrenzungsposten

#### 5.9.1. Grabnutzungsentgelte

Die Grabnutzungsentgelte nach der gültigen Friedhofssatzung werden als passive Rechnungsabgrenzungsposten ausgewiesen und über die Dauer der Grabnutzung ertragswirksam aufgelöst. Der Posten hat sich im Haushaltsjahr wie folgt entwickelt:

Stand 01.01.2021	271.884,93 €
Zuführung	32.977,50 €
Auflösung	21.822,10 €
<b>Stand 31.12.2020</b>	<b>283.040,33 €</b>

#### 5.9.2. Sonstige Rechnungsabgrenzungsposten

Bei den sonstigen Rechnungsabgrenzungsposten handelt es sich um Einzahlungen, die Erträge des Folgejahres darstellen. Der sonstige Rechnungsabgrenzungsposten per 31.12.2021 beläuft sich auf 28.045,45 €.

6. Angaben zur Ergebnisrechnung

Ertrags- und Aufwandsarten	Ansatz 2021	Veränderung durch Nachtrag	überplanmäßig bereitgestellt	zweckgeb. Mehrerträge / -aufwendungen	übertragene Ermächtigungen aus Haushaltsvorjahren	Gesamt-ermächtigungen 2021	Ist-Ergebnis 2021	Vergleich Gesamtermächtigungen/Ist 2021	2021	Ergebnis 2020	Ergebnisveränderung zu 2020	2021 / 2020	Ermächtigungsübertragung in Haushaltsfolgejahre
+ Steuern und ähnliche Abgaben	2.679.300,00	-62.900,00	0,00	0,00	0,00	2.616.400,00	2.994.562,28	378.162,28	↑	2.747.822,57	246.739,71	↑	0,00
+ Zuwendungen, allgemeine Umlagen und sonstige Transfererträge	2.827.700,00	3.482.000,00	0,00	36.801,32	0,00	6.346.501,32	6.124.155,17	-222.346,15	↓	3.687.540,66	2.436.614,51	↑	0,00
+ Öffentlich-rechtliche Leistungsentgelte	272.000,00	0,00	0,00	283,74	0,00	272.283,74	277.837,08	5.553,34	↑	264.967,37	12.869,71	↑	0,00
+ Privatrechtliche Leistungsentgelte	33.800,00	0,00	0,00	200,00	0,00	34.000,00	28.091,87	-5.908,13	↓	27.898,16	193,71	↑	0,00
+ Kostenerstattungen und Kostenumlagen	3.101.500,00	0,00	0,00	0,00	0,00	3.101.500,00	2.920.517,25	-180.982,75	↓	2.805.067,76	115.449,49	↑	0,00
+ Andere aktivierte Eigenleistungen	0,00	0,00	0,00	0,00	0,00	0,00	0,00	0,00		0,00	0,00		0,00
+ Zinserträge und sonstige Finanzerträge	737.000,00	0,00	0,00	0,00	0,00	737.000,00	791.775,41	54.775,41	↑	1.114.048,58	-322.273,17	↓	0,00
+ Sonstige Erträge	171.400,00	0,00	0,00	0,00	0,00	171.400,00	166.500,94	-4.899,06	↓	205.691,50	-39.190,56	↓	0,00
<b>Summe der Erträge</b>	<b>9.822.700,00</b>	<b>3.419.100,00</b>	<b>0,00</b>	<b>37.285,06</b>	<b>0,00</b>	<b>13.279.085,06</b>	<b>13.303.440,00</b>	<b>24.354,94</b>	<b>↑</b>	<b>10.853.036,60</b>	<b>2.450.403,40</b>	<b>↑</b>	<b>0,00</b>
- Personalaufwendungen	-3.476.100,00	0,00	0,00	0,00	0,00	-3.476.100,00	-3.076.097,08	400.002,92	↑	-2.974.127,91	-101.969,17	↓	0,00
- Versorgungsaufwendungen	-204.000,00	0,00	0,00	0,00	0,00	-204.000,00	-131.046,37	72.953,63	↑	-356.844,88	225.798,51	↑	0,00
- Aufwendungen für Sach- und Dienstleistungen	-942.000,00	-25.600,00	-30.600,00	-37.085,06	-4.700,00	-1.039.985,06	-931.132,75	108.852,31	↑	-818.400,41	-112.732,34	↓	-21.000,00
- Abschreibungen	-476.400,00	-43.300,00	0,00	0,00	0,00	-519.700,00	-573.694,59	-53.994,59	↓	-1.176.168,97	602.474,38	↑	0,00
- Zuwendungen, Umlagen und sonstige Transferaufwendungen	-3.127.900,00	-230.100,00	0,00	0,00	0,00	-3.358.000,00	-3.215.980,68	142.019,32	↑	-3.121.153,76	-94.826,92	↓	0,00
- Aufwendungen der sozialen Sicherung	-525.500,00	-27.500,00	0,00	0,00	0,00	-553.000,00	-541.528,93	11.471,07	↑	-547.145,12	5.616,19	↑	0,00
- Zinsaufwendungen und sonstige Finanzaufwendungen	-44.500,00	0,00	0,00	0,00	0,00	-44.500,00	-2.106,91	42.393,09	↑	-1.686,45	-420,46	↓	0,00
- Sonstige Aufwendungen	-691.400,00	-11.300,00	0,00	-200,00	0,00	-702.900,00	-632.471,74	70.428,26	↑	-934.125,57	301.653,83	↑	0,00
<b>Summe der Aufwendungen</b>	<b>-9.487.800,00</b>	<b>-337.800,00</b>	<b>-30.600,00</b>	<b>-37.285,06</b>	<b>-4.700,00</b>	<b>-9.898.185,06</b>	<b>-9.104.059,05</b>	<b>794.126,01</b>	<b>↑</b>	<b>-9.929.653,07</b>	<b>825.594,02</b>	<b>↑</b>	<b>-21.000,00</b>
<b>Jahresergebnis vor Veränderung der Rücklagen</b>	<b>334.900,00</b>	<b>3.081.300,00</b>	<b>-30.600,00</b>	<b>0,00</b>	<b>-4.700,00</b>	<b>3.380.900,00</b>	<b>4.199.380,95</b>	<b>818.480,95</b>	<b>↑</b>	<b>923.383,53</b>	<b>3.275.997,42</b>	<b>↑</b>	<b>-21.000,00</b>
- Einstellung in die Kapitalrücklage	0,00	-3.383.100,00	0,00	0,00	0,00	-3.383.100,00	-3.256.296,21	126.803,79	↑	0,00	-3.256.296,21	↓	0,00
+ Entnahme aus der Kapitalrücklage	0,00	0,00	0,00	0,00	0,00	0,00	0,00	0,00		0,00	0,00		0,00
<b>Jahresergebnis</b>	<b>334.900,00</b>	<b>-301.800,00</b>	<b>-30.600,00</b>	<b>0,00</b>	<b>-4.700,00</b>	<b>-2.200,00</b>	<b>943.084,74</b>	<b>945.284,74</b>	<b>↑</b>	<b>923.383,53</b>	<b>19.701,21</b>	<b>↑</b>	<b>-21.000,00</b>
Ergebnisvortrag aus dem Haushaltsvorjahr							1.010.914,75						
Ergebnisvortrag ins Haushaltsfolgejahr							1.953.999,49						

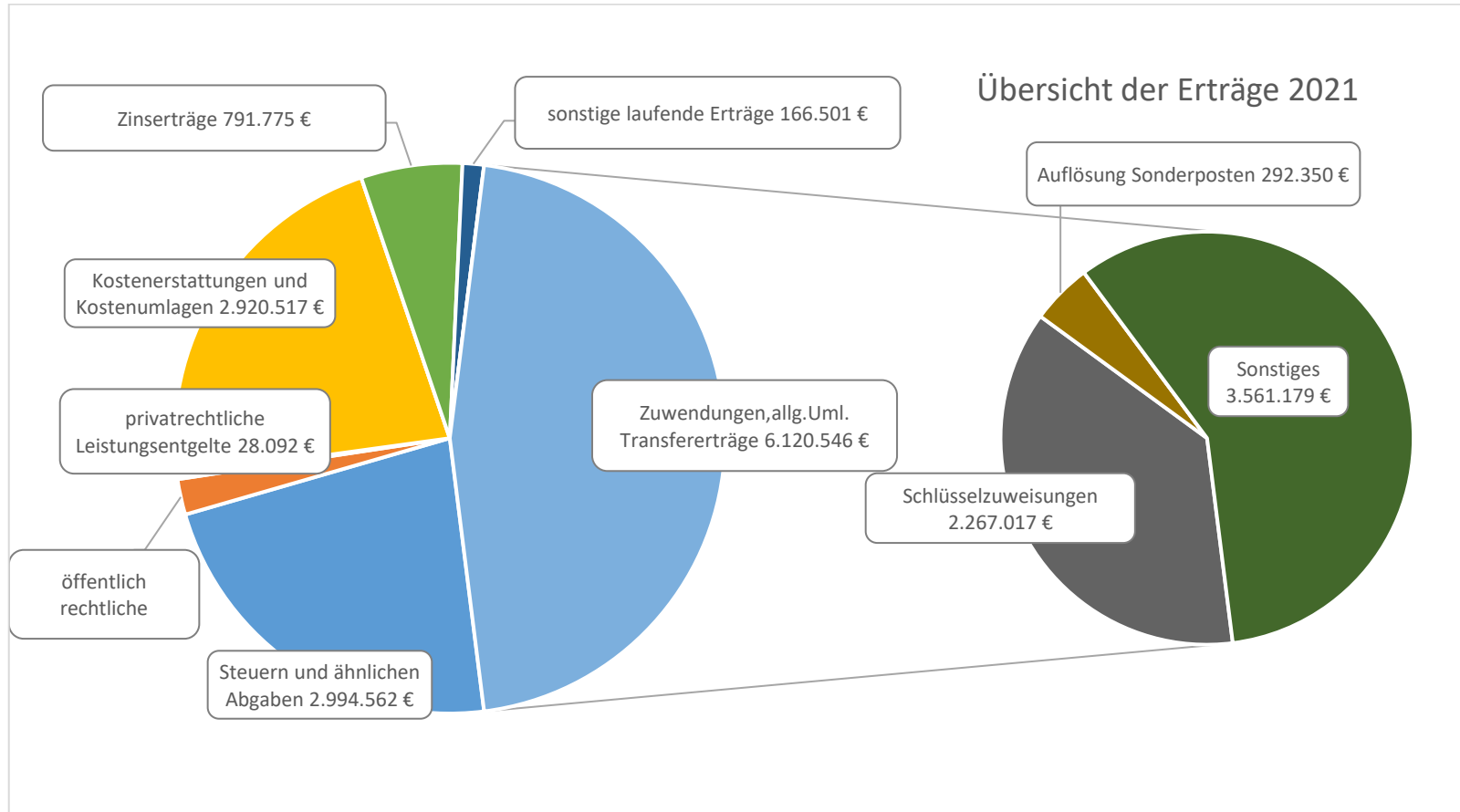
Das Jahresergebnis vor Veränderung der Rücklagen beläuft sich auf 4.199.380,95 €.

Die Konsolidierungshilfe in Höhe von 3.256.296,21 € wurde der allgemeinen Rücklage zugeführt.

Das Jahresergebnis nach Veränderung der Rücklagen beläuft sich damit ebenfalls auf 943.084,74 €.

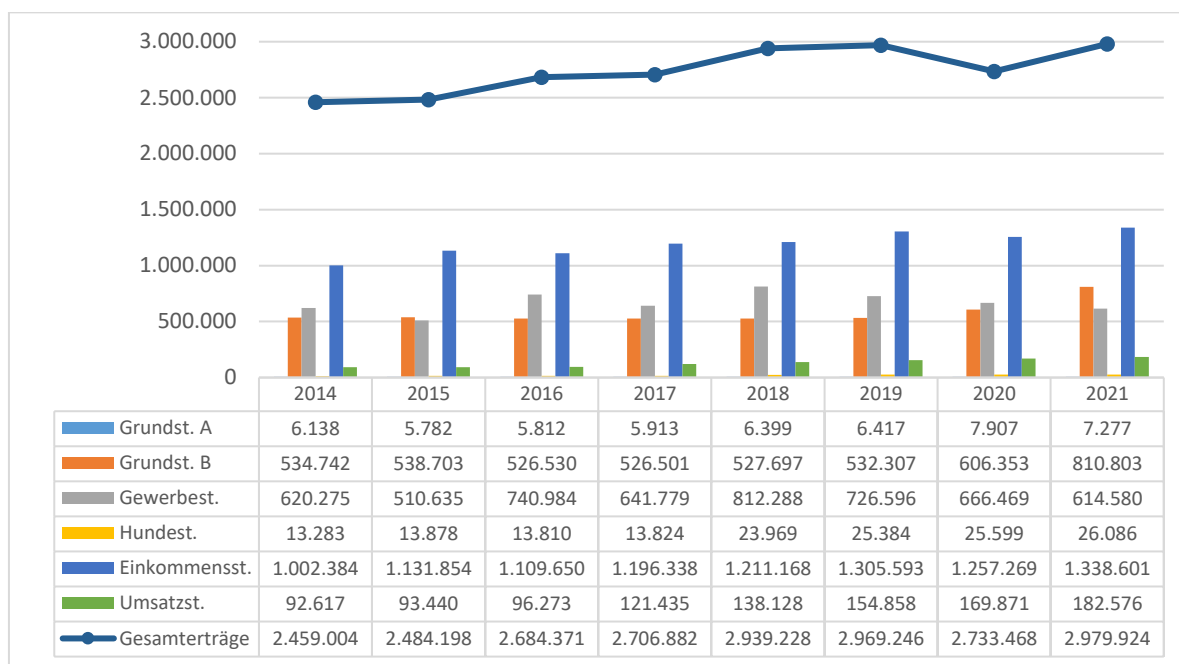
### 6.1. Entwicklung der Erträge

Die nachfolgende Grafik gibt einen Überblick über die Verteilungsverhältnisse der Erträge.



- Steuern und ähnliche Abgaben

Die Ertragslage der Stadt wurde im Haushaltsjahr in Höhe von 2.994.562,28 € durch Steuern und ähnliche Abgaben beeinflusst. Die erzielten Erträge liegen 378.162,28 € über dem fortgeschriebenen Ansatz. Betrachtet man die Erträge im Zeitablauf ergibt sich folgendes Bild. Auf die Darstellung der Zweitwohnungsteuer wurde wegen Geringfügigkeit verzichtet.



- Zuwendungen, allgemeine Umlagen und sonstige Transfererträge

Die Stadt generiert 46,03% ihrer Erträge über Zuwendungen, Umlagen und sonstige Transferaufwendungen. Hierunter fallen 2.267.016,70 € auf Schlüsselzuweisungen und 3.256.296,21 € auf Konsolidierungshilfen vom Land Mecklenburg-Vorpommern. Für entgangene Steuereinnahmen aus bundeseigenen Liegenschaften erhielt die Stadt Ausgleichsbeträge in Höhe von 56.655,47 €.

Um den coronabedingten Ausfall der Gewerbesteuer zu kompensieren erhielt die Stadt eine Pauschale für den Ausgleich von Gewerbesteuermindereinnahmen in Höhe von 73.400 €. Hinzuzurechnen sind 294.353,18 € nicht zahlungswirksame Erträge durch die Auflösung von Sonderposten.

- Öffentlich-rechtliche Leistungsentgelte

Öffentlich-rechtliche Leistungsentgelte sind vor allem für Verwaltungsgebühren, Entgelte für die Benutzung von öffentlichen Einrichtungen und die Erträge für die Auflösung von Sonderposten erhoben worden. Der Planansatz wurde im Haushaltsjahr um 5.553,34€ überschritten.

- Privatrechtliche Leistungsentgelte

Privatrechtliche Leistungsentgelte stellten nur einen geringen Anteil an den Erträgen der Stadt dar. Sie machen nur 0,211 % der Gesamterträge aus. Sie sind mit 5.908,13€ unter dem Plan angeordnet worden.

- Kostenerstattungen und Kostenumlagen

Bei den Kostenerstattungen wurden Minderträge in Höhe von 180.982,75 € erzielt. Grund waren vor allem die geringeren Erträge bei den Kostenerstattungen durch das Amt in Höhe von 224.596,88 €. Die Abrechnung der Amtsumlage erfolgt nach den tatsächlich angefallenen Einzahlungen und Auszahlungen.

- Zinserträge und sonstige Finanzerträge

Die geplanten Zinserträge in Höhe von 737.000,00 € konnten überplanmäßig in Höhe von 791.775,41 € zum Soll gestellt werden.

Der größte Posten resultiert aus der Verbesserung des Eigenkapitals im Eigenbetrieb Wohnungswirtschaft der Stadt Eggesin. Der Eigenbetrieb Wohnungswirtschaft konnte einen positiven Jahresabschluss ausweisen, der sich spiegelbildlich auf die Bilanz und die Ergebnisrechnung des Kernhaushaltes auswirkt. Außerplanmäßige Finanzerträge ergaben sich in Höhe von 57.808,21 € durch Zuführung zur Versorgungsrücklage.

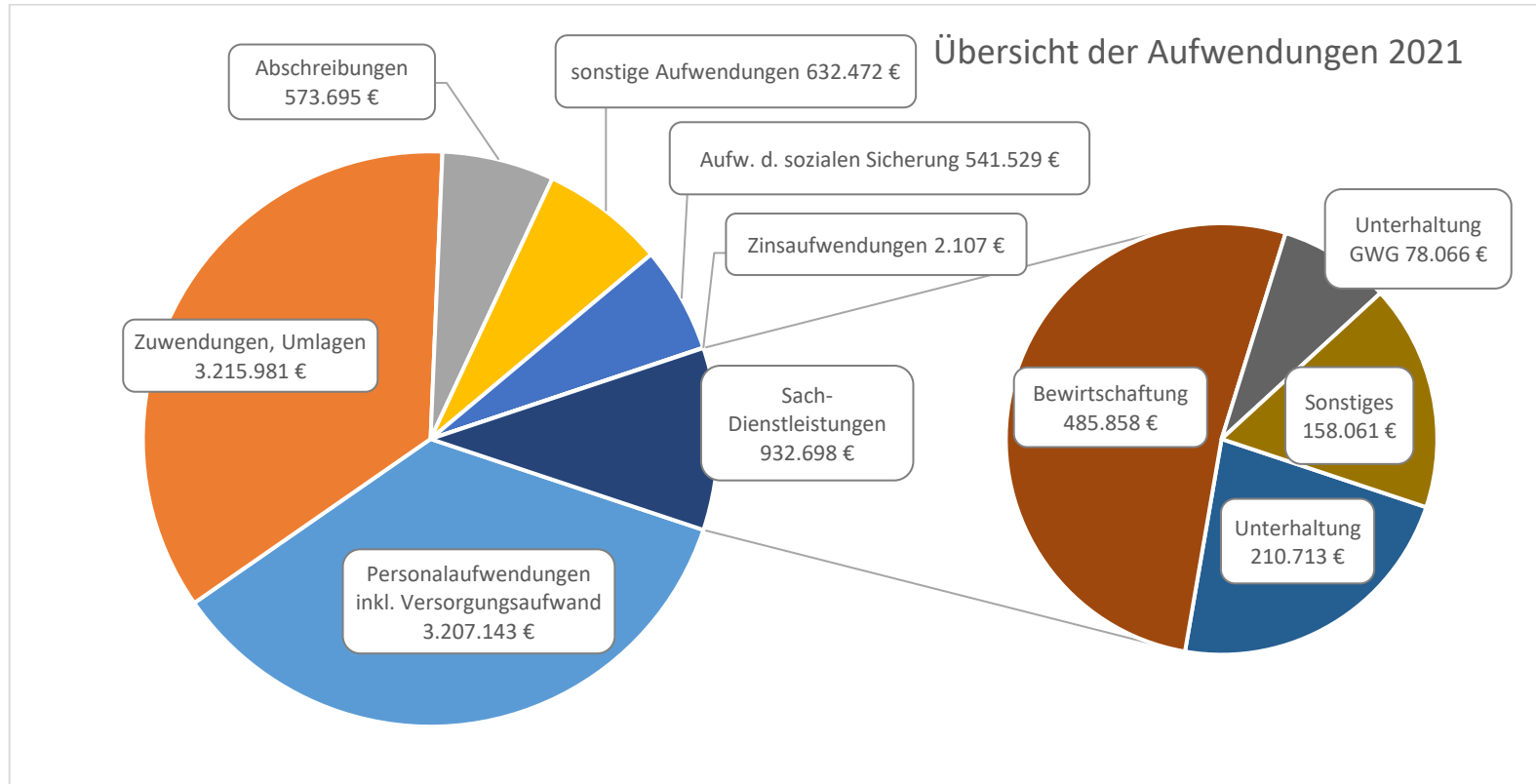
- Sonstige Erträge

Die sonstigen Erträge lagen mit 4.899,06 € unter dem Planansatz von 171.400,00 €. Grund dafür waren vor allem Mehreinnahmen bei den Konzessionsabgaben.



### 6.2. Entwicklung der Aufwendungen

Die nachfolgende Grafik gibt einen Überblick über die Verteilungsverhältnisse der Aufwendungen.



- Personalaufwendungen

Personalaufwendungen wurden im Haushaltsjahr 2021 in Höhe von 3.076.097,08 € angeordnet. Die Aufwendungen liegen um 400.002,92 € unter dem Planansatz und 101.969,17 € über dem Vorjahresergebnis. Erhebliche Abweichungen ergaben sich nach der Abrechnung der Pensions- und Beihilferückstellungen. Hier ergaben sich zum Planansatz Verbesserungen in Höhe 81.597,60 €. Weitere Personaleinsparungen sind durch nicht besetzte Stellen (RPA) und durch langfristige erkrankte Mitarbeiter zurückzuführen. Das Stadteigene Personal verursachte im Jahr 2021 34,28 % der Gesamtaufwendungen.

- Aufwendungen für Sach- und Dienstleistungen

Die Aufwendungen für Sach- und Dienstleistungen verursachten im Haushaltsjahr 2021 10,38 % der städtischen Aufwendungen. Bewirtschaftungskosten in Höhe von 485.858,26 € und Unterhaltungsaufwendungen in Höhe von 210.712,60 € bilden den überwiegenden Anteil der Aufwendungen. Die Aufwendungen für Sach- und Dienstleistungen lagen mit 108.852,31 € unter der Gesamtermächtigung. Einsparungen konnten vor allem in den Schulen erwirtschaftet werden, die auf die Coronakrise und die damit verbundenen Schulschließungen zurückzuführen sind. Im Rahmen der Umsetzung des Digitalpaktes Schule wurde insbesondere für den Erwerb von Endgeräten 21.000 € ins Folgejahr übertragen.

- Zuwendungen, Umlagen und sonstige Transferaufwendungen

35,84 % der Aufwendungen werden durch Zuwendungen und Umlagen verursacht. Die Kreisumlagen und Amtsumlagen sind in den letzten Jahren stetig angestiegen. Die Aufwendungen liegen mit 142.019,32 € unter den geplanten Ansätzen. Begründet ist dies durch die Minderaufwendungen bei der Amtsumlage, die zum eine durch die veränderte Abrechnungsmethodik entstanden sind, zum anderen konnten u.a. die geringeren Aufwendungen für Personal zur Senkung der Amtsumlage beitragen.

- Aufwendungen der sozialen Sicherung

Die Aufwendungen für Wohnsitzanteile lagen mit 11.471,07 € unter dem Planansatz von 553.000,00 €. Sie sind gegenüber dem Vorjahr leicht gesunken.

- Zinsaufwendungen und Sonstige Finanzaufwendungen

Die Zinsaufwendungen machen im Haushaltsjahr 2021 den kleinsten Aufwandsposten aus. Da die Kassenkreditzinsen für Kontokorrentkredite im negativen Bereich liegen, konnten die geplanten Aufwendungen in voller Höhe eingespart werden.

- Sonstige Aufwendungen

Sonstige Aufwendungen wurden im Haushaltsjahr in Höhe von 632.471,74 € gebucht. Der Planansatz wurde um 70.428,26 € unterschritten. Die sonstigen Aufwendungen konnten gegenüber dem Vorjahr um 301.653,83 € reduziert werden. Im Vorjahr erfolgte die Buchung von Verlusten aus dem Abgang von immateriellen Anlagevermögen durch die Abrechnung des SSV Ortskern.

### 6.3. Kennzahlen zur Ergebnisrechnung

Zuweisungsquote	31.12.2018	31.12.2019	31.12.2020	31.12.2021
$\frac{\text{Erträge aus Zuweisungen+Umlagen}}{\text{Erträge}}$	36,78%	32,79%	33,98%	46,03%

Zuweisungsdeckungsquote	31.12.2018	31.12.2019	31.12.2020	31.12.2021
$\frac{\text{Erträge aus Zuweisungen+Umlagen}}{\text{Aufwendungen}}$	41,97%	45,23%	37,14%	67,27%

Die Zuweisungsquote bildet ab wie hoch der Anteil der Erträge aus Zuwendungen und Umlagen an den Gesamterträgen ist. Betrachtet man die Entwicklung der Zuweisungsdeckungsquote, die angibt wie hoch der Anteil der Erträge aus Zuweisungen und Umlagen ist die zur Deckung der ordentlichen Aufwendungen beitragen, so ist eine leicht steigende Abhängigkeit der Stadt in den letzten Jahren zu erkennen. Die Stadt deckt zu 67,27 % ihre Aufwendungen mit Hilfe von Zuweisungen und Umlagen. Der Anstieg gegenüber den Vorjahren resultiert aus dem Erhalt der Konsolidierungshilfe gemäß §27 FAG M-V.

Umlageintensität	31.12.2018	31.12.2019	31.12.2020	31.12.2021
$\frac{\text{Aufw. Umlagen+Zuwendungen} \times 100}{\text{Aufwendungen}}$	25,66%	12,44%	31,43%	35,32%

Betrachtet man die Entwicklung des Anteils der Aufwendungen für Umlagen und Zuwendungen an den Aufwendungen so ist ein stetiger Anstieg zu erkennen. Der Anteil der Aufwendungen für Sach- und Dienstleistungen sowie den Personalaufwendungen an den Aufwendungen ist im Haushaltsjahr 2021 ebenfalls gestiegen. Dies ist auf die Senkung der Aufwendungen gegenüber dem vorherigen Haushaltsjahr zurückzuführen.

Sach- und Dienstleistungsintensität	31.12.2018	31.12.2019	31.12.2020	31.12.2021
<u>Aufw. Sach- und Dienstleistungen</u> ordentliche Aufwendungen	7,21%	3,20%	8,24%	10,23%

Personalintensität	31.12.2018	31.12.2019	31.12.2020	31.12.2021
<u>Personalaufw. + Versorgungsaufw.</u> ordentliche Aufwendungen	27,44%	11,52%	33,55%	35,23%

7. Angaben zur Finanzrechnung

Einzahlungs- und Auszahlungsarten	Ansatz 2021	Veränderung durch Nachtrag	Gesamt-ermächtigungen 2021	Ist-Ergebnis 2021	Vergleich Gesamtermächtigungen/Ist 2021	Ergebnis 2020	Ergebnisveränderung zu 2020	2021 / 2020	Ermächtigungsübertragung in Haushaltsfolgejahre
+ Steuern und ähnliche Abgaben	2.679.300,00	-62.900,00	2.616.400,00	2.901.149,93	284.749,93 ↑	2.795.253,87	105.896,06 ↑		0,00
+ Zuwendungen, allgemeine Umlagen und sonstige Transfereinzahlungen	2.586.600,00	3.454.900,00	6.078.301,32	5.774.255,75	-304.045,57 ↓	2.777.018,17	2.997.237,58 ↑		0,00
+ Öffentlich-rechtliche Leitungsentgelte	239.500,00	0,00	239.783,74	265.429,84	25.646,10 ↑	246.198,72	19.231,12 ↑		0,00
+ Privatrechtliche Leistungsentgelte	33.800,00	0,00	34.000,00	36.402,86	2.402,86 ↑	28.930,08	7.472,78 ↑		0,00
+ Kostenerstattungen und Kostenumlagen	3.101.500,00	0,00	3.101.500,00	2.979.588,19	-121.911,81 ↓	2.719.622,56	259.965,63 ↑		0,00
+ Zinsinzahlungen und sonstige Finanzeinzahlungen	53.000,00	0,00	53.000,00	74.105,04	21.105,04 ↑	60.387,71	13.717,33 ↑		0,00
+ Sonstige laufende Einzahlungen	171.400,00	0,00	171.400,00	172.068,64	668,64 ↑	152.537,50	19.531,14 ↑		0,00
<b>Summe der laufenden Einzahlungen</b>	<b>8.865.100,00</b>	<b>3.392.000,00</b>	<b>12.294.385,06</b>	<b>12.203.000,25</b>	<b>-91.384,81 ↓</b>	<b>8.779.948,61</b>	<b>3.423.051,64 ↑</b>		<b>0,00</b>
- Personalauszahlungen	-3.278.800,00	0,00	-3.278.800,00	-2.966.989,37	311.810,63 ↑	-2.860.719,94	-106.269,43 ↓		0,00
- Versorgungsauszahlungen	-204.000,00	0,00	-204.000,00	-236.771,29	-32.771,29 ↓	-211.707,94	-25.063,35 ↓		0,00
- Auszahlungen für Sach- und Dienstleistungen	-941.900,00	-25.600,00	-1.039.885,06	-889.709,27	150.175,79 ↑	-823.220,87	-66.488,40 ↓		-21.000,00
- Zuwendungen, Umlagen und sonstige Transferauszahlungen	-3.127.900,00	-230.100,00	-3.358.000,00	-3.211.093,26	146.906,74 ↑	-3.128.526,00	-82.567,26 ↓		0,00
- Auszahlungen der sozialen Sicherung	-525.500,00	-27.500,00	-553.000,00	-541.070,65	11.929,35 ↑	-547.263,28	6.192,63 ↑		0,00
- Zinsauszahlungen und sonstige Finanzauszahlungen	-44.500,00	0,00	-44.500,00	-2.106,91	42.393,09 ↑	-1.686,45	-420,46 ↓		0,00
- Sonstige laufende Auszahlungen	-691.600,00	-11.300,00	-703.100,00	-629.345,07	73.754,93 ↑	-614.270,30	-15.074,77 ↓		0,00
<b>Summe der laufenden Auszahlungen</b>	<b>-8.814.200,00</b>	<b>-294.500,00</b>	<b>-9.181.285,06</b>	<b>-8.477.085,82</b>	<b>704.199,24 ↑</b>	<b>-8.187.394,78</b>	<b>-289.691,04 ↓</b>		<b>-21.000,00</b>
<b>Jahresbezogener Saldo der laufenden Ein- und Auszahlungen vor planmäßiger Tilgung</b>	<b>50.900,00</b>	<b>3.097.500,00</b>	<b>3.113.100,00</b>	<b>3.725.914,43</b>	<b>612.814,43 ↑</b>	<b>592.553,83</b>	<b>3.133.360,60 ↑</b>		<b>-21.000,00</b>
+ Einzahlungen aus Investitionszuwendungen	770.800,00	34.600,00	805.400,00	488.456,34	-316.943,66 ↓	515.172,15	-26.715,81 ↓		0,00
+ Einzahlungen aus Beiträgen und ähnlichen Entgelten	0,00	0,00	0,00	54.324,44	54.324,44 ↑	41.610,81	12.713,63 ↑		0,00
+ Einzahlungen aus Anlagevermögen	0,00	0,00	0,00	0,00	0,00	550,00	-550,00 ↓		0,00
+ Einzahlungen aus sonstigen Ausleihen und Kreditgewährungen	0,00	0,00	0,00	7.808,40	7.808,40 ↑	0,00	7.808,40 ↑		0,00
<b>Summe der Einzahlungen aus Investitionstätigkeit</b>	<b>770.800,00</b>	<b>34.600,00</b>	<b>805.400,00</b>	<b>550.589,18</b>	<b>-254.810,82 ↓</b>	<b>557.332,96</b>	<b>-6.743,78 ↓</b>		<b>0,00</b>
- Auszahlungen für Anlagevermögen	-359.000,00	-101.000,00	-480.000,00	-366.816,29	113.183,71 ↑	-41.973,82	-324.842,47 ↓		-9.700,00
<b>Summe der Auszahlungen aus Investitionstätigkeit</b>	<b>-359.000,00</b>	<b>-101.000,00</b>	<b>-480.000,00</b>	<b>-366.816,29</b>	<b>113.183,71 ↑</b>	<b>-41.973,82</b>	<b>-324.842,47 ↓</b>		<b>-9.700,00</b>
<b>Saldo der Ein- und Auszahlungen aus Investitionstätigkeit</b>	<b>411.800,00</b>	<b>-66.400,00</b>	<b>325.400,00</b>	<b>183.772,89</b>	<b>-141.627,11 ↓</b>	<b>515.359,14</b>	<b>-331.586,25 ↓</b>		<b>-9.700,00</b>
<b>Finanzmittelüberschuss / Finanzmittelfehlbetrag</b>	<b>462.700,00</b>	<b>3.031.100,00</b>	<b>3.438.500,00</b>	<b>3.909.687,32</b>	<b>471.187,32 ↑</b>	<b>1.107.912,97</b>	<b>2.801.774,35 ↑</b>		<b>-30.700,00</b>
- Auszahlungen für planmäßige Tilgung von Krediten für Investitionen und Investitionsförderungsmaßnahmen	-10.900,00	0,00	-10.900,00	-10.865,85	34,15 ↑	-14.596,02	3.730,17 ↑		0,00
<b>Saldo der Ein- und Auszahlungen aus Krediten für Investitionen und Investitionsförderungsmaßnahmen</b>	<b>-10.900,00</b>	<b>0,00</b>	<b>-10.900,00</b>	<b>-10.865,85</b>	<b>34,15 ↑</b>	<b>-14.596,02</b>	<b>3.730,17 ↑</b>		<b>0,00</b>
<b>Saldo der durchlaufenden Gelder und ungeklärten Zahlungsvorgängen</b>	<b>0,00</b>	<b>0,00</b>	<b>0,00</b>	<b>2.019,14</b>	<b>2.019,14 ↑</b>	<b>9.762,78</b>	<b>-7.743,64 ↓</b>		<b>0,00</b>
<b>Veränderung der liquiden Mittel und Kassenkredite</b>	<b>451.800,00</b>	<b>3.031.100,00</b>	<b>3.427.600,00</b>	<b>-399.159,39</b>	<b>-3.826.759,39 ↓</b>	<b>603.079,73</b>	<b>-1.002.239,12 ↓</b>		<b>-30.700,00</b>
<b>Jahresbezogener Saldo der laufenden Ein- und Auszahlungen</b>	<b>40.000,00</b>	<b>3.097.500,00</b>	<b>3.102.200,00</b>	<b>3.715.048,58</b>	<b>612.848,58 ↑</b>	<b>577.957,81</b>	<b>3.137.090,77 ↑</b>		<b>-21.000,00</b>
Saldo der laufenden Ein- und Auszahlungen zum 31. Dezember des Haushaltsvorjahres				-16.337.751,57					
Saldo der laufenden Ein- und Auszahlungen zum 31. Dezember des Haushaltsjahres				-12.622.702,99					

Der Haushaltsplan der Stadt wies für das Haushaltsjahr 2021 einen Finanzmittelüberschuss in Höhe von 462.700,00 € aus. Dieser Saldo wurde mit der 1. Nachtragshaushaltssatzung um 3.031.100 € verbessert. Überplanmäßig bereitgestellt wurden 30.600,00 €.

Im Rahmen des Jahresabschlusses ergab sich ein Finanzmittelüberschuss von 3.909.687,32 €. Der Saldo aus den Ein- und Auszahlungen für Kredite für Investitionen und Investitionsförderungsmaßnahmen betrug ./.. 10.865,85 €.

Der Höchstbetrag der Kredite zur Sicherung der Zahlungsfähigkeit für das Haushaltsjahr 2021 wurde durch den Landrat des Landkreises Vorpommern-Greifswald als untere Rechtsaufsichtsbehörde in Höhe des beantragten Volumens mit 15.400.000,00 € genehmigt.

## 8. Angaben zu den Teilrechnungen

Entsprechend der Organisationsstruktur der Amtsverwaltung wurden drei Teilhaushalte gebildet. Den Teilhaushalten zugeordnete Produkte können der Anlage 1 entnommen werden.

### 8.1. Entwicklung der Teilergebnisrechnungen

- Teilhaushalt 10 – Kämmerei und Hauptamt

Teilhaushalt	Bezeichnung	Gesamt-ermächtigungen 2021	Ist-Ergebnis 2021	Vergleich Gesamtermächtigungen/Ist 2021	Ergebnis 2020	Ergebnisveränderung zu 2020
10	Summe der Erträge	3.465.985,06	3.267.659,87	-198.325,19 ↓	3.213.168,36	54.491,51 ↑
	Summe der Aufwendungen	-3.897.285,06	-3.569.888,01	327.397,05 ↑	-3.749.279,86	179.391,85 ↑
	Ergebnis	-431.300,00	-302.228,14	129.071,86 ↑	-536.111,50	233.883,36 ↑

Im Teilhaushalt 10 sind Erträge in Höhe von 3.267.659,87 € gebucht worden. Der fortgeschriebene Planansatz wurde um 198.325,19 € unterschritten. Zum Ergebnis 2020 ist ein Mehrertrag von 54.491,51 € zu verzeichnen. Die Abweichung zu 2020 entstand vor allem durch die geringeren Erstattungen vom Amt.

Auch in 2021 wurden die geplanten Erstattungen vom Amt unterschritten und zwar mit 224.596,88 € unterschritten.

Der Anteil der Erträge des Teilhaushaltes 10 an den Gesamterträgen beträgt 13,24 %.

Die geplanten Aufwendungen des Teilhaushaltes wurden um 327.397,05 € unterschritten. Ursächlich dafür sind in erster Linie Einsparungen bei den Personalaufwendungen in Höhe von 272.000,04 €. Der Anteil der Aufwendungen des Teilhaushaltes 10 an den Gesamtaufwendungen beträgt 24,68 %.

- Teilhaushalt 20 – Bau- und Ordnungsamt

Teilhaushalt	Bezeichnung	Gesamtermächtigungen 2021	Ist-Ergebnis 2021	Vergleich Gesamtermächtigungen/Ist 2021	Ergebnis 2020	Ergebnisveränderung zu 2020
20	Summe der Erträge	552.100,00	646.032,45	93.932,45	1.245.138,52	-599.106,07
	Summe der Aufwendungen	-2.767.400,00	-2.497.797,54	269.602,46	-3.232.724,22	734.926,68
	Ergebnis	-2.215.300,00	-1.851.765,09	363.534,91	-1.987.585,70	135.820,61

Die Mehrerträge in Höhe von insgesamt 93.392,45 € gegenüber dem fortgeschriebenen Planansatz sind hauptsächlich bei den Kostenerstattungen zu verzeichnen. Kostenerstattungen wurden im Produkt Bauhof in Höhe von 41.845,18 € außerplanmäßig verbucht. Grund dafür sind die Erstattungen für die Personalkosten der Reinigung. Die Personalaufwendungen für die Reinigungskräfte werden in diesem Produkt gebucht und entsprechend zum Jahresabschluss in Rechnung gestellt.

Dieser Teilhaushalt konnte Minderaufwendungen in Höhe von 269.602,46 € verzeichnen. Grund sind auch hier die geringeren Personalaufwendungen mit 128.002,88 € und Pensionsaufwendungen mit 72.000,00 €. Die Einsparungen waren vor allem auf das noch nicht eingestellte Personal für den Radwegepflegestützpunkt und Einsparungen bei den Pensionsrückstellungen zu verzeichnen.

Auch bei den Sach- und Dienstleistungen wurden die geplanten Ansätze nicht voll in Anspruch genommen. Einsparungen sind hier vor allem bei Energiekosten und Straßenreparaturen zu verzeichnen.

Der Anteil der Erträge aus dem Teilhaushalt 20 an den Gesamterträgen beträgt 9,36 %. Der Anteil der Aufwendungen an den Gesamtaufwendungen beträgt 33,79 %.



- Teilhaushalt 50 – Zentrale Finanzdienstleistungen

Teilhaushalt	Bezeichnung	Gesamt-ermächtigungen 2021	Ist-Ergebnis 2021	Vergleich Gesamtermächtigungen/Ist 2021		Ergebnis 2020	Ergebnis-Veränderung zu 2020	
50	Summe der Erträge	9.261.000,00	9.389.747,68	128.747,68	↑	6.394.729,72	2.995.017,96	↑
	Summe der Aufwendungen	-3.233.500,00	-3.036.373,50	197.126,50	↑	-2.947.648,99	-88.724,51	↓
	Ergebnis	6.027.500,00	6.353.374,18	325.874,18	↑	3.447.080,73	2.906.293,45	↑

Mehrerträge sind in diesem Teilhaushalt in Höhe von 128.747,68 € zu verzeichnen.

Die Erträge aus der Grundsteuer B konnten gegenüber dem Planansatz um 284.802,64 € erhöht werden. Im Gegenzug lag die Ausgleichsleistung des Bundes als Folge der Grundsteuermindereinnahmen nach Artikel 106 Abs. 8 Grundgesetz bei 56.655,7 €. Im Rahmen der Haushaltsplanung wurde ein Ansatz in Höhe von 250.000 € zu Grunde gelegt.

Die geplanten Verringerungen bei der Einkommenssteuer haben sich nicht so hoch wie geplant eingestellt, die Einkommenssteuer konnte 115.701,46 € über dem Plan angeordnet werden.

Die erhebliche Verbesserung bei den Erträgen gegenüber dem Vorjahr resultiert aus dem Erhalt der Konsolidierungszuweisung gemäß § 27 FAG M-V.

Der Anteil von Erträgen aus dem Teilhaushalt 50 an den Gesamterträgen beträgt 77,40 %. Der Anteil der Aufwendungen an den Gesamtaufwendungen beträgt 41,53 %.

## 8.2. Entwicklung der Teilfinanzrechnungen

Teilhaushalt	Bezeichnung	Gesamt-ermächtigungen 2021	Ist-Ergebnis 2021	Vergleich Gesamtermächtigungen/Ist 2021		Ergebnis 2020	Ergebnis-Veränderung zu 2020	
10	Kämmerei und Hauptamt	-350.700,00	-383.099,14	-32.399,14	↓	-467.719,36	84.620,22	↑
20	Bau- und Ordnungsamt	-2.006.700,00	-1.726.469,88	280.230,12	↑	-1.448.863,67	-277.606,21	↓
50	Zentrale Finanzdienstleistungen	5.795.900,00	6.019.256,34	223.356,34	↑	3.024.496,00	2.994.760,34	↑

Die vorangestellten Tabellen geben einen Überblick über die Abweichungen zwischen Planansatz und Jahresrechnung.

**8.2.1. Entwicklung des Saldos der laufenden Einzahlungen- und Auszahlungen**

	31.12.2018	31.12.2019	31.12.2020	31.12.2021
laufende Einzahlungen	11.095.403,17 €	17.790.831,81 €	8.779.948,61 €	12.203.000,25 €
laufende Auszahlungen	11.022.435,80 €	25.008.953,67 €	8.187.394,78 €	8.477.085,82 €
Saldo der laufenden Ein- und Auszahlungen	72.967,37 €	-7.218.121,86 €	592.553,83 €	3.725.914,43 €

**8.2.2. Entwicklung des Saldos der Einzahlungen und Auszahlungen aus Investitionstätigkeit**

	31.12.2018	31.12.2019	31.12.2020	31.12.2021
Einzahlungen	256.584,68 €	236.840,82 €	557.332,96 €	550.589,18 €
Auszahlungen	209.269,47 €	307.368,87 €	41.973,82 €	366.816,29 €
Saldo der Ein- und Auszahlungen	47.315,21 €	-70.528,05 €	515.359,14 €	183.772,89 €

**8.2.2.1. Abrechnung der Investitionsmaßnahmen**

Teilhaushalt 10 - Kämmerei und Hauptamt

Produkt	Sachkonto	Bezeichnung	Ansatz	Ermächtigung aus Vorjahr	angeordnet	Üpl./Apl. Ausg.	noch zur Verfügung
11.10.10.00 Allgemeine Verwaltung	01130000	Lizenzen	10.000,00	0,00	12.434,83	0,00	-2.434,83
	08290000	Erwerb von beweglichen Sachen des Anlagevermögens	20.000,00	0,00	7.858,81	0,00	12.141,19
	09600001	Auszahlungen für Baumaßnahmen (Datenleitung Bahnhofstraße)	20.000,00	0,00	14.665,26	0,00	5.334,74
21.10.10.00 Grundschule	08290000	Erwerb von beweglichen Sachen des Anlagevermögens	2.000,00	0,00	1.946,61	0,00	53,39
21.50.10.00 Regionale Schule	08290000	Erwerb von beweglichen Sachen des Anlagevermögens	0,00	0,00	3.573,51	0,00	-3.573,51

## Teilhaushalt 20 – Bau- und Ordnungsamt

Produkt	Sachkonto	Bezeichnung	Ansatz	Ermächtigung aus Vorjahr	angeordnet	Üpl./Apl. Ausg.	noch zur Verfügung
<b>11.40.30.00 Bauhof</b>	<b>07130000</b>	Fahrzeuge	35.000,00	0,00	7.696,50	0,00	<b>27.303,50</b>
	<b>07181000</b>	Anhänger	0,00	0,00	3.931,26	0,00	<b>-3.931,26</b>
	<b>07182000</b>	Salzstreugeräte Winterdienst	0,00	0,00	3.791,35	0,00	<b>-3.791,35</b>
	<b>07184000</b>	Mäheinrichtungen	9.000,00	0,00	0,00	0,00	<b>9.000,00</b>
	<b>07189000</b>	Sonstige Zusatzgeräte	5.000,00	0,00	17.162,07	0,00	<b>-12.162,07</b>
	<b>08211000</b>	Werkstatteinrichtungen	0,00	0,00	2.861,12	0,00	<b>-2.861,12</b>
	<b>08290000</b>	Erwerb von beweglichen Sachen des Anlagevermögens	6.000,00	0,00	0,00	0,00	<b>6.000,00</b>
<b>12.60.10.00 Feuerwehr</b>	<b>07250000</b>	Technische Anlagen	0,00	0,00	2.475,20	0,00	<b>-2.475,20</b>
	<b>00960001</b>	Baumaßnahmen	25.000,00	0,00	9.807,98	0,00	<b>15.192,02</b>
<b>54.10.10.00 Straßen</b>	<b>23142000</b>	Zuwendung Spielplatz Hoppenwalde	0,00	0,00	13.865,20	0,00	<b>13.865,20</b>
	<b>23310000</b>	Zuwendung Fahrgastunterstände	0,00	0,00	14.878,99	0,00	<b>14.878,99</b>
	<b>23320000</b>	Zuweisung §8a KAG Ausgleich für den Wegfall der Beiträge	0,00	0,00	41.316,18	0,00	<b>41.316,18</b>
	<b>23312000</b>	Zuweisungen vom Land	315.000,00	0,00	0,00	0,00	<b>-315.000,00</b>
	04810000	Grundstücke	0,00 €	0,00 €	9.957,02 €	0,00 €	<b>-9.957,02 €</b>
	04931000	Fahrgastunterstände	0,00 €	0,00 €	19.838,66 €	0,00 €	<b>-19.838,66 €</b>
	08290000	Spielplatz Hoppenwalde	3.000,00 €	0,00 €	17.588,85 €	0,00 €	<b>-14.588,85 €</b>
	09600001	Bau Karl-Marx Straße Siedlung	0,00 €	0,00 €	209.551,03 €	0,00 €	<b>-209.551,03 €</b>
	09600000	Bau Straße im Gewerbegebiet	210.000,00 €	0,00 €	21.676,23 €	0,00 €	<b>188.323,77 €</b>
	09600000	Straßenbeleuchtung	25.000,00 €	0,00 €	0,00 €	0,00 €	<b>25.000,00 €</b>
09600000	Parkplatz an der Eiche	50.000,00 €	0,00 €	0,00 €	0,00 €	<b>50.000,00 €</b>	
<b>54.80.11.00 RWPS</b>	07190000	Fahrzeuge	40.000,00 €	0,00 €	0,00 €	0,00 €	<b>40.000,00 €</b>

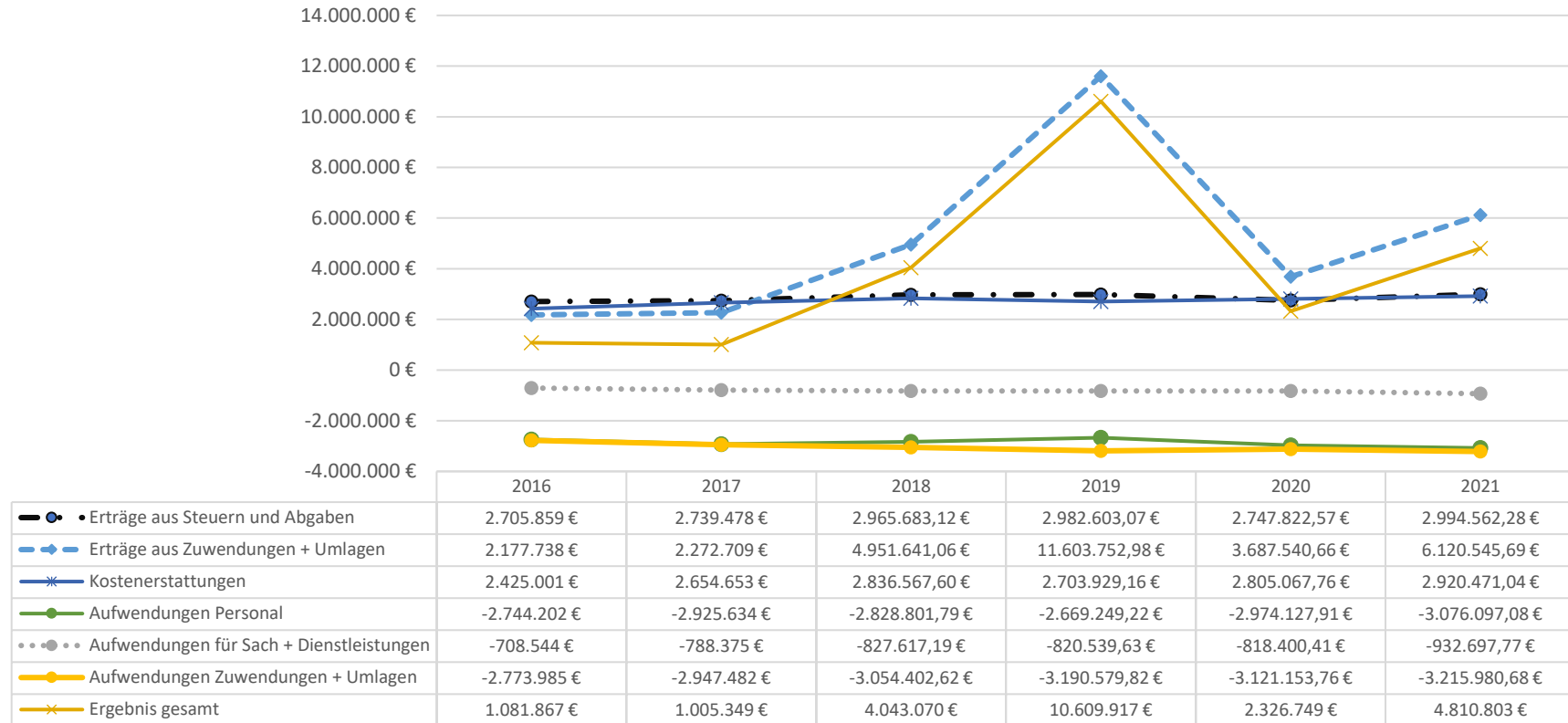
## Teilhaushalt 50 – Zentrale Finanzdienstleistungen

Die Stadt erhält für eine Übergangszeit von fünf Jahren Zuweisungen insbesondere für investive Zwecke. Die Höhe der jährlichen Zuweisung wird ermittelt, indem die Anzahl der Einwohner im Nahbereich eines kreisangehörigen zentralen Ortes durch die Gesamtzahl der Einwohner aller Nahbereiche von kreisangehörigen Zentralen Orten dividiert und mit dem für das Jahr zur Verfügung stehenden Betrag multipliziert wird. Die Zuweisungen werden als Kapitalzuschüsse gewährt. Die Stadt erhielt dafür im Jahr 2021 110.819,74 €.

Weiterhin erhielt die Stadt eine Infrastrukturpauschale in Höhe von 341.819,74 €. Durch die Auflösung der BIG Städtebau Ortskern ergab sich eine investive Einzahlung in Höhe von 7.280,02 €.

**9. Entwicklung der Haushaltswirtschaft**

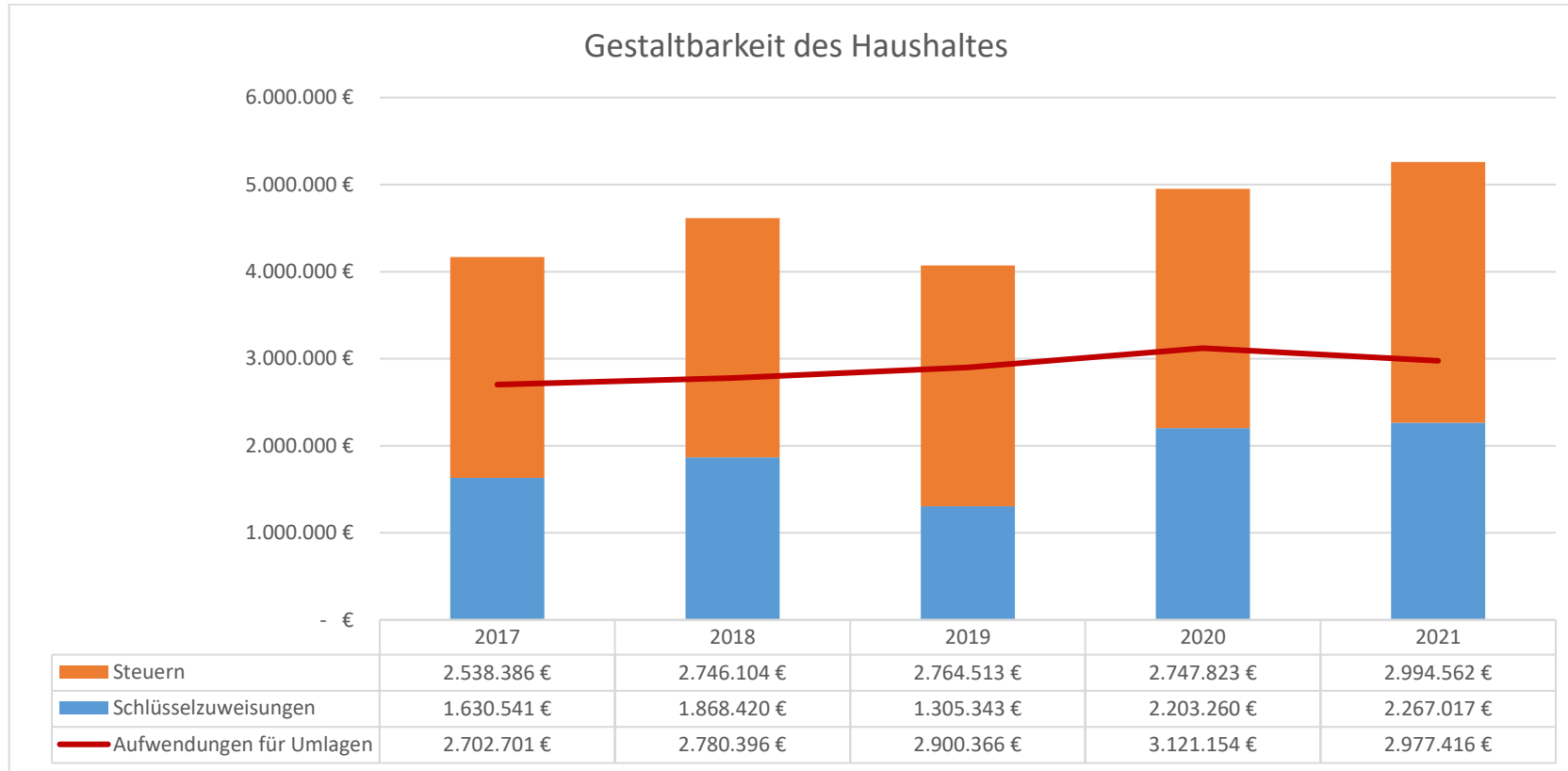
Die nachstehende Abbildung stellt die Entwicklung der wichtigsten Aufwendungen und Erträge im Zeitablauf dar.



Die Schlüsselzuweisungsdeckungsquote gibt das Verhältnis von Schlüsselzuweisungen zu den ordentlichen Erträgen an.

Für die Stadt Eggesin ergeben sich Abweichungen in den Jahren 2018 und 2019 zur eigentlichen Entwicklung, da in den beiden Haushaltsjahren Konsolidierungszuweisungen für die Verbesserung des Haushaltes sorgten.

Schlüsselzuweisungsdeckungsquote	31.12.2017	31.12.2018	31.12.2019	31.12.2020	31.12.2021
<u>Erträge aus Schlüsselzuweisungen</u>	19,17%	13,88%	3,69%	20,30%	17,94%
Erträge					
Gestaltbarkeit des Haushaltes	31.12.2017	31.12.2018	31.12.2019	31.12.2020	31.12.2021
<u>Erträge aus Schlüsselzuweisungen + Steuern</u>	154,25%	165,97%	140,32%	158,63%	176,72%
Aufwendungen für Umlagen					



### 10. Wesentliche Abweichungen von den Planansätzen

Die folgende Übersicht zeigt die Haushaltsüberschreitungen ab einer Wertgrenze von 5.000 € im Haushaltsjahr 2021. Der Ausgleich erfolgte innerhalb des Teilhaushaltes. Die Personalkosten wurden nicht aufgeführt.

Kostenträger	Kostenträger- Bezeichnung	Sachkonto	Gesamtsoll	Anordnungen (Status 00)	Vergleich Gesamtsoll / Anordnungen + Bestellungen	Budget
11.10.10.00	Verwaltungsleitung	44190000 - Sonstige privatrechtliche Leistungsentgelte	15.000,00	70,00	-14.930,00	10 01
11.10.10.00	Verwaltungsleitung	44231000 - Kostenerstattungen und Kostenumlagen von Eigenbetrieben	18.100,00	29.372,76	11.272,76	10 01
11.10.10.00	Verwaltungsleitung	44243001 - Kostenerstattungen vom Amt	2.845.000,00	2.620.403,12	-224.596,88	10 01
11.10.10.00	Verwaltungsleitung	47600000 - Finanzerträge aus Sondervermögen mit Sonderrechnung, Zweckverbänden, Anstalten des öffentlichen Rechts und rechtsfähigen kommunalen Stiftungen	0,00	57.808,21	57.808,21	10 01
11.10.10.00	Verwaltungsleitung	52320001 - Gebäudereinigung	-5.000,00	-23.908,02	-18.908,02	10 01
11.10.10.00	Verwaltungsleitung	52320100 - Bewirtschaftung Grundstücke, Außenanlagen, Gebäude und Gebäudeeinrichtungen	-60.000,00	-54.410,93	5.589,07	10 01
11.10.10.00	Verwaltungsleitung	52380001 - Anlagevermögen bis 1.000 EUR Einzelerfassung	-25.000,00	-15.923,92	9.076,08	10 01
11.10.10.00	Verwaltungsleitung	52490000 - Sonstige Aufwendungen für Sachleistungen und Verbrauchsmittel	0,00	-7.148,44	-7.148,44	10 01
11.10.10.00	Verwaltungsleitung	56259000 - Sonstige Sachverständigen-, Gerichts- und ähnliche Aufwendungen	-11.000,00	-19.727,00	-8.727,00	10 01
11.10.10.00	Verwaltungsleitung	56344000 - Wartung Telefon, Datenübertragungskosten	-11.000,00	-2.970,89	8.029,11	10 01
11.10.10.00	Verwaltungsleitung	56352000 - Amtsblatt	-22.000,00	-28.396,13	-6.396,13	10 01
11.40.30.00	Bauhof	44243000 - Kostenerstattungen und Kostenumlagen von Gemeinden und Gemeindeverbänden	0,00	37.641,52	37.641,52	20 03
11.40.30.00	Bauhof	52310100 - Unterhaltung der Grundstücke, Außenanlagen, Gebäude und Gebäudeeinrichtungen	-8.000,00	-1.823,75	6.176,25	20 03
11.40.30.00	Bauhof	52320100 - Bewirtschaftung Grundstücke, Außenanlagen, Gebäude und Gebäudeeinrichtungen	-25.000,00	-18.719,06	6.280,94	20 03

11.40.30.00	Bauhof	56210000 - Mieten, Pachten und Erbbauzinsen	-22.000,00	-9.097,11	12.902,89	20 03
12.10.10.00	Statistik und Wahlen	44242000 - Kostenerstattungen und Kostenumlagen vom Land	12.000,00	400,00	-11.600,00	10 01
12.20.20.00	Melde- und Gewerbeangelegenheiten einschließlich Personenstandswesen	43190012 - Verwaltungsgebühren Einwohnermeldeamt	48.000,00	53.235,55	5.235,55	20 01
12.20.20.00	Melde- und Gewerbeangelegenheiten einschließlich Personenstandswesen	56390001 - Sonstiger Geschäftsaufwand	-45.000,00	-33.434,57	11.565,43	20 01
12.60.10.00	Feuerwehr	56150000 - Aufwendungen für Dienst- und Schutzkleidung, persönliche Ausrüstungsgegenstände	-10.000,00	-2.260,70	7.739,30	20 02
12.60.10.00	Feuerwehr	56420000 - Beiträge zu Wirtschaftsverbänden, Berufsvertretungen und Vereinen	-1.500,00	-11.136,03	-9.636,03	20 02
12.60.10.00	Feuerwehr	56490000 - Sonstige Aufwendungen für Beiträge, Versicherungen und Sonstiges	-13.000,00	-1.771,20	11.228,80	20 02
21.10.10.00	Grundschule	44243000 - Kostenerstattungen und Kostenumlagen von Gemeinden und Gemeindeverbänden	12.000,00	6.405,30	-5.594,70	10 04
21.10.10.00	Grundschule	52320100 - Bewirtschaftung Grundstücke, Außenanlagen, Gebäude und Gebäudeeinrichtungen	-76.000,00	-58.961,80	17.038,20	10 04
21.10.10.00	Grundschule	52380000 - Unterhaltung Geringwertige Geräte, Ausstattungs-, Ausrüstungs- und sonstige Gebrauchsgegenstände	-21.971,70	-12.249,30	9.722,40	10 04
21.50.10.00	Regionale Schule	52320001 - Gebäudereinigung	-86.000,00	-97.786,68	-11.786,68	10 04
21.50.10.00	Regionale Schule	52320100 - Bewirtschaftung Grundstücke, Außenanlagen, Gebäude und Gebäudeeinrichtungen	0,00	10.057,23	10.057,23	10 04
21.50.10.00	Regionale Schule	52380001 - Anlagevermögen bis 1.000 EUR Einzelerfassung	-31.029,62	-22.271,08	8.758,54	10 04
28.10.10.00	Kultur- und Heimatförderung	46290000 - Sonstige laufende Erträge (Spenden, Regressansprüche)	10.000,00	0,00	-10.000,00	10 06
36.10.10.00	Förderung von Kindern in Tageseinrichtungen und in Tagespflege	55940000 - Zuweisungen und Zuschüsse für laufende Zwecke des Bereichs soziale Sicherung an den öffentlichen Bereich	0,00	6.573,95	6.573,95	10 09
42.10.10.00	Sportförderung	52531000 - Kostenerstattungen an Eigenbetriebe	-10.000,00	-20.701,30	-10.701,30	10 06
51.10.20.00	Städtebauförderung und Dorferneuerung	41510000 - Erträge aus der Auflösung von Sonderposten aus Zuwendungen	0,00	27.317,59	27.317,59	20 04



51.10.20.00	Städtebauförderung und Dorferneuerung	53201000 - Abschreibungen auf immaterielle Vermögensgegenstände	0,00	-49.020,00	-49.020,00	20 04
51.10.30.00	Planungs- und Entwicklungsmaßnahmen	56255000 - Aufwendungen für die Erstellung von Bebauungsplänen	-10.000,00	0,00	10.000,00	20 04
51.10.30.00	Planungs- und Entwicklungsmaßnahmen	56255000 - Aufwendungen für die Erstellung von Bebauungsplänen	0,00	-6.670,18	-6.670,18	20 04
54.10.10.00	Gemeindestraßen, Wege und Plätze, Straßenbeleuchtung, -reinigung und -winterdienst	44190000 - Sonstige privatrechtliche Leistungsentgelte	2.000,00	10.528,71	8.528,71	20 03
54.10.10.00	Gemeindestraßen, Wege und Plätze, Straßenbeleuchtung, -reinigung und -winterdienst	52260000 - Aufwendungen für Strom	-48.000,00	-34.530,26	13.469,74	20 03
54.10.10.00	Gemeindestraßen, Wege und Plätze, Straßenbeleuchtung, -reinigung und -winterdienst	52338000 - Unterhaltung Straßen, Wege, Plätze und Verkehrslenkungsanlagen	-45.000,00	-22.835,51	22.164,49	20 03
54.10.10.00	Gemeindestraßen, Wege und Plätze, Straßenbeleuchtung, -reinigung und -winterdienst	52338003 - Straßenreinigung und Winterdienst	-40.000,00	-57.406,45	-17.406,45	20 03
54.10.10.00	Gemeindestraßen, Wege und Plätze, Straßenbeleuchtung, -reinigung und -winterdienst	52339001 - Unterhaltung Straßenbeleuchtung	-10.000,00	-21.764,60	-11.764,60	20 03
54.10.11.00	Radwegpflegestützpunkt	52350100 - Unterhaltung von Fahrzeugen	-8.600,00	0,00	8.600,00	20 03
54.10.11.00	Radwegpflegestützpunkt	52380000 - Unterhaltung Geringwertige Geräte, Ausstattungs-, Ausrüstungs- und sonstige Gebrauchsgegenstände	-6.000,00	0,00	6.000,00	20 03
54.10.11.00	Radwegpflegestützpunkt	52380001 - Anlagevermögen bis 1.000 EUR Einzelerfassung	-16.000,00	0,00	16.000,00	20 03
54.10.11.00	Radwegpflegestützpunkt	56210000 - Mieten, Pachten und Erbbauzinsen	-9.600,00	0,00	9.600,00	20 03
55.10.10.00	Wasser- und Bodenverband	54430000 - Allgemeine Umlagen an Zweckverbände	-57.200,00	-78.330,42	-21.130,42	10 14
57.10.10.00	Kommunale Wirtschaftsförderung	54120000 - Zuweisungen und Zuschüsse für laufende Zwecke an Unternehmen, mit denen ein Beteiligungsverhältnis besteht	-9.100,00	-2.100,00	7.000,00	50 02
61.10.10.00	Steuern	40120000 - Grundsteuer B	526.000,00	810.802,64	284.802,64	50 01
61.10.10.00	Steuern	40131000 - Gewerbesteuerzahlungen laufendes Jahr	650.000,00	614.580,00	-35.420,00	50 01
61.10.10.00	Steuern	40210000 - Gemeindeanteil an der Einkommensteuer	1.222.900,00	1.338.601,46	115.701,46	50 01
61.10.10.00	Steuern	40220000 - Gemeindeanteil an der Umsatzsteuer	174.800,00	182.576,41	7.776,41	50 01

61.10.10.00	Steuern	41310000 - Sonstige allgemeine Zuweisungen vom Bund	250.000,00	56.655,77	-193.344,23	50 01
61.10.20.00	Zuweisungen und Umlagen	41320000 - Sonstige allgemeine Zuweisungen (u.a. Pauschale für den Ausgleich von Gewerbesteuermindereinnahmen)	0,00	73.400,00	73.400,00	50 01
61.10.20.00	Zuweisungen und Umlagen	54310000 - Gewerbesteuerumlage	0,00	5.336,02	5.336,02	50 01
61.10.20.00	Zuweisungen und Umlagen	54310000 - Gewerbesteuerumlage	-77.000,00	-59.635,84	17.364,16	50 01
61.10.20.00	Zuweisungen und Umlagen	54422000 - Allgemeine Umlagen an Amt oder geschäftsführende Gemeinde	- 1.095.700,00	-962.853,89	132.846,11	50 01
61.20.10.00	Sonstige allgemeine Finanzwirtschaft	41214000 - Zuweisungen nach § 27 FAG Konsolidierungshilfen und Sonder- und Ergänzungszuweisungen	0,00	3.256.296,21	3.256.296,21	50 01
61.20.10.00	Sonstige allgemeine Finanzwirtschaft	41442000 - Zuweisungen und Zuschüsse für laufende Zwecke vom Land	3.383.100,00	0,00	-3.383.100,00	50 01
61.20.10.00	Sonstige allgemeine Finanzwirtschaft	47159000 - Zinserträge von sonstigen Banken und Sparkassen	0,00	17.621,88	17.621,88	50 01
61.20.10.00	Sonstige allgemeine Finanzwirtschaft	56551000 - Einzelwertberichtigung	0,00	-7.111,80	-7.111,80	50 01
61.20.10.00	Sonstige allgemeine Finanzwirtschaft	57519000 - Zinsaufwendungen an sonstige inländische Kreditinstitute	-42.400,00	20,00	42.420,00	50 01
61.20.10.00	Sonstige allgemeine Finanzwirtschaft	59210000 - Einstellung in die allgemeine Kapitalrücklage	- 3.383.100,00	0,00	3.383.100,00	
61.20.10.00	Sonstige allgemeine Finanzwirtschaft	59210000 - Einstellung in die allgemeine Kapitalrücklage	0,00	#####	-3.256.296,21	
62.30.10.00	Eigenbetrieb der Wohnungswirtschaft der Stadt Eggesin	47131000 - Zinserträge von Eigenbetrieben	684.000,00	666.019,69	-17.980,31	50 02
<b>Gesamtsumme</b>			<b>-55.101,32</b>	<b>890.183,42</b>	<b>945.284,74</b>	

**11. Sonstige Angaben**

- **Ausgleich von Kostenunterdeckungen**

Die Stadt führt keine kostenrechnenden Einrichtungen.

- **Trägerschaften bei Sparkassen, die nicht bilanziert sind**

Es liegen keine Trägerschaften bei Sparkassen vor.

- **Währungsumrechnungen**

Zum Bilanzstichtag lagen keine Posten vor, die auf fremde Währung lauten oder ursprünglich auf fremde Währungen lauteten.

- **Einschränkungen von Grundbesitzrechten**

Folgende Einschränkungen (§ 48 Abs. 2 Nr. 7 GemHVO-Doppik) zu den in der Bilanz ausgewiesenen Grundstücken, Gebäuden und sonstigen Bauten bestehen zum Bilanzstichtag:

Gemarkung	Flur	Flurstück	Lasten / Einschränkungen	Eintragung am	Grundbuchauszug vom
Eggesin	3	8/3	Beschränkte persönlicher Dienstbarkeit (Hochspannungsleitungen und Anlagenrecht) für die Energieversorgung Müritz-Oderhaff AG in Neubrandenburg. Unter Bezugnahme auf die Leistungs- und Anlagenrechtsbescheinigung des Landes Mecklenburg - Vorpommern (Wirtschaftsministerium) vom 15. Januar 1998 (AZ. 667.8-4-1-15)	17.09.1999	14.09.2018
Eggesin	3	9/8	Beschränkte persönlicher Dienstbarkeit (Hochspannungsleitungen und Anlagenrecht) für die Energieversorgung Müritz-Oderhaff AG in Neubrandenburg. Unter Bezugnahme auf die Leistungs- und Anlagenrechtsbescheinigung des Landes Mecklenburg - Vorpommern (Wirtschaftsministerium) vom 15. Januar 1998 (AZ. 667.8-4-1-15)	17.09.1999	14.09.2018
Eggesin	3	9/19	Beschränkte persönlicher Dienstbarkeit (Hochspannungsleitungen und Anlagenrecht) für die Energieversorgung Müritz-Oderhaff AG in Neubrandenburg. Unter Bezugnahme auf die Leistungs- und Anlagenrechtsbescheinigung des Landes Mecklenburg - Vorpommern (Wirtschaftsministerium) vom 15. Januar 1998 (AZ. 667.8-4-1-15)	17.09.1999	14.09.2018

Eggesin	3	9/24	Beschränkte persönlicher Dienstbarkeit (Hochspannungsleitungen und Anlagenrecht) für die Energieversorgung Müritz-Oderhaff AG in Neubrandenburg. Unter Bezugnahme auf die Leistungs- und Anlagenrechtsbescheinigung des Landes Mecklenburg - Vorpommern (Wirtschaftsministerium) vom 15. Januar 1998 (AZ. 667.8-4-1-15)	17.09.1999	14.09.2018
Eggesin	3	9/40	Beschränkte persönlicher Dienstbarkeit (Hochspannungsleitungen und Anlagenrecht) für die Energieversorgung Müritz-Oderhaff AG in Neubrandenburg. Unter Bezugnahme auf die Leistungs- und Anlagenrechtsbescheinigung des Landes Mecklenburg - Vorpommern (Wirtschaftsministerium) vom 15. Januar 1998 (AZ. 667.8-4-1-15)	17.09.1999	14.09.2018
Eggesin	3	9/42	Beschränkte persönlicher Dienstbarkeit (Hochspannungsleitungen und Anlagenrecht) für die Energieversorgung Müritz-Oderhaff AG in Neubrandenburg. Unter Bezugnahme auf die Leistungs- und Anlagenrechtsbescheinigung des Landes Mecklenburg - Vorpommern (Wirtschaftsministerium) vom 15. Januar 1998 (AZ. 667.8-4-1-15)	17.09.1999	14.09.2018
Eggesin	3	9/43	Beschränkte persönlicher Dienstbarkeit (Hochspannungsleitungen und Anlagenrecht) für die Energieversorgung Müritz-Oderhaff AG in Neubrandenburg. Unter Bezugnahme auf die Leistungs- und Anlagenrechtsbescheinigung des Landes Mecklenburg - Vorpommern (Wirtschaftsministerium) vom 15. Januar 1998 (AZ. 667.8-4-1-15)	17.09.1999	14.09.2018
Eggesin	3	9/44	Beschränkte persönlicher Dienstbarkeit (Hochspannungsleitungen und Anlagenrecht) für die Energieversorgung Müritz-Oderhaff AG in Neubrandenburg. Unter Bezugnahme auf die Leistungs- und Anlagenrechtsbescheinigung des Landes Mecklenburg - Vorpommern (Wirtschaftsministerium) vom 15. Januar 1998 (AZ. 667.8-4-1-15)	17.09.1999	14.09.2018

Eggesin	3	9/45	Beschränkte persönlicher Dienstbarkeit (Hochspannungsleitungen und Anlagenrecht) für die Energieversorgung Müritz-Oderhaff AG in Neubrandenburg. Unter Bezugnahme auf die Leistungs- und Anlagenrechtsbescheinigung des Landes Mecklenburg - Vorpommern (Wirtschaftsministerium) vom 15. Januar 1998 (AZ. 667.8-4-1-15)	17.09.1999	14.09.2018
Eggesin	3	10/2	Beschränkte persönlicher Dienstbarkeit (Hochspannungsleitungen und Anlagenrecht) für die Energieversorgung Müritz-Oderhaff AG in Neubrandenburg. Unter Bezugnahme auf die Leistungs- und Anlagenrechtsbescheinigung des Landes Mecklenburg - Vorpommern (Wirtschaftsministerium) vom 15. Januar 1998 (AZ. 667.8-4-1-15)	17.09.1999	14.09.2018
Eggesin	3	9/32	Beschränkte persönlicher Dienstbarkeit (Hochspannungsleitungen und Anlagenrecht) für die Energieversorgung Müritz-Oderhaff AG in Neubrandenburg. Unter Bezugnahme auf die Leistungs- und Anlagenrechtsbescheinigung des Landes Mecklenburg - Vorpommern (Wirtschaftsministerium) vom 15. Januar 1998 (AZ. 667.8-4-1-15)	17.09.1999	14.09.2018
Eggesin	3	8/10	Beschränkte persönlicher Dienstbarkeit (Hochspannungsleitungen und Anlagenrecht) für die Energieversorgung Müritz-Oderhaff AG in Neubrandenburg. Unter Bezugnahme auf die Leistungs- und Anlagenrechtsbescheinigung des Landes Mecklenburg - Vorpommern (Wirtschaftsministerium) vom 15. Januar 1998 (AZ. 667.8-4-1-15)	17.09.1999	14.09.2018
Eggesin	3	8/12	Beschränkte persönlicher Dienstbarkeit (Hochspannungsleitungen und Anlagenrecht) für die Energieversorgung Müritz-Oderhaff AG in Neubrandenburg. Unter Bezugnahme auf die Leistungs- und Anlagenrechtsbescheinigung des Landes Mecklenburg - Vorpommern (Wirtschaftsministerium) vom 15. Januar 1998 (AZ. 667.8-4-1-15)	17.09.1999	14.09.2018

Hoppenwalde	1	143	Beschränkte persönliche Dienstbarkeit (Hochdruck- Gasleitung) für E.OM edis AG, Fürstenwalde/ Spree; gemäß Leistungs- und Anlagenrechtsbescheinigung vom 23.06.2008 (Ministerium für Wirtschaft, Arbeit und Tourismus Mecklenburg-Vorpommern in Schwerin, Az.: 667-08-4-3-114)	11.06.2012	14.09.2018
Eggesin	3	376	Wegerecht für den jeweiligen Eigentümer Gemarkung Eggesin Flur 3 Flurstück 373 bis 383, 399, 401 bis 423. Eingetragen am 12. Februar 1910 und hier am 23. März 1988, vom Blatt 839	29.01.1996	14.09.2018
Eggesin	3	377	Wegerecht für den jeweiligen Eigentümer Gemarkung Eggesin Flur 3 Flurstück 373 bis 383, 399, 401 bis 423. Eingetragen am 12. Februar 1910 und hier am 23. März 1988, vom Blatt 839	29.01.1996	14.09.2018
Eggesin	3	376	Wegerecht für den jeweiligen Eigentümer Gemarkung Eggesin Flur 3 Flurstück 373 bis 383, 399, 401 bis 423. Eingetragen am 12. Februar 1910 und hier am 23. März 1988, vom Blatt 839	29.01.1996	14.09.2018
Eggesin	3	488/8	Auflassungsvormerkung bezüglich einer Teilfläche von ca. 2200 m <sup>2</sup> für die Sparkasse Ueckermünde. Unter Bezugnahme auf die Bewilligung vom 18. April 1994 (UR-Nr.: 1099/1994, Notarin Reinke) eingetragen am 23. November 1994, von Blatt 416 hierher übertragen am 18. Oktober 1995	19.02.1996	14.09.2018
Eggesin	3	488/10	Auflassungsvormerkung bezüglich einer Teilfläche von ca. 2200 m <sup>2</sup> für die Sparkasse Ueckermünde. Unter Bezugnahme auf die Bewilligung vom 18. April 1994 (UR-Nr.: 1099/1994, Notarin Reinke) eingetragen am 23. November 1994, von Blatt 416 hierher übertragen am 18. Oktober 1995	19.02.1996	14.09.2018

Eggesin	3	488/11	Auflassungsvormerkung bezüglich einer Teilfläche von ca. 2200 m <sup>2</sup> für die Sparkasse Ueckermünde. Unter Bezugnahme auf die Bewilligung vom 18. April 1994 (UR-Nr.: 1099/1994, Notarin Reinke) eingetragen am 23. November 1994, von Blatt 416 hierher übertragen am 18. Oktober 1995	19.02.1996	14.09.2018
Eggesin	3	109/6	Nutzungsrecht an die Eheleute Sigismund Mans und Rosemarie geborene Grißentrog in Eggesin, verliehen am 30. August 1973 durch den Rat des Kreises Ueckermünde auf Grund des Gesetzes vom 14. Dezember 1970 (GBl. I Seite 372) übertragen von Blatt 558	04.09.1997	14.09.2018
Eggesin	3	488/15	Ein Sanierungsverfahren wird durchgeführt.	02.02.1998	14.09.2018
Eggesin	3	608/2	Ein Sanierungsverfahren wird durchgeführt.	02.02.1998	14.09.2018
Eggesin	3	607	Ein Sanierungsverfahren wird durchgeführt.	02.02.1998	14.09.2018
Eggesin	3	612	Ein Sanierungsverfahren wird durchgeführt.	02.02.1998	14.09.2018
Eggesin	3	623	Ein Sanierungsverfahren wird durchgeführt.	02.02.1998	14.09.2018
Eggesin	3	502/1	Ein Sanierungsverfahren wird durchgeführt.	02.02.1998	14.09.2018
Eggesin	3	502/3	Ein Sanierungsverfahren wird durchgeführt.	02.02.1998	14.09.2018
Eggesin	3	502/4	Ein Sanierungsverfahren wird durchgeführt.	02.02.1998	14.09.2018
Eggesin	3	502/5	Ein Sanierungsverfahren wird durchgeführt.	02.02.1998	14.09.2018
Eggesin	3	463/8	Beschränkte persönliche Dienstbarkeit (Transformatoren- recht) für die Energieversorgung Müritz-Oderhaff Aktiengesellschaft in Neubrandenburg. Unter Bezugnahme auf die Bewilligung vom 24. April 1998	06.07.1998	14.09.2018
Eggesin	3	525/9	Beschränkte persönliche Dienstbarkeit (Transformatoren- recht) für die Energieversorgung Müritz-Oderhaff Aktiengesellschaft in Neubrandenburg. Unter Bezugnahme auf die Bewilligung vom 24. April 1998	06.07.1998	14.09.2018

Eggesin	3	171/45	Beschränkte persönliche Dienstbarkeit (Transformatoren- recht) für die Energieversorgung Müritz-Oderhaff Aktiengesellschaft in Neubrandenburg. Unter Bezugnahme auf die Bewilligung vom 24. April 1998	06.07.1998	14.09.2018
Eggesin	3	171/47	Beschränkte persönliche Dienstbarkeit (Transformatoren- recht) für die Energieversorgung Müritz-Oderhaff Aktiengesellschaft in Neubrandenburg. Unter Bezugnahme auf die Bewilligung vom 24. April 1998	06.07.1998	14.09.2018
Eggesin	3	34	Beschränkte persönlicher Dienstbarkeit (Hochspannungs- leitungs- und Anlagenrecht) für die Energieversorgung Müritz-Oderhaff AG in Neubrandenburg. Unter Bezugnahme auf die Leistungs- und Anlagenrechtsbescheinigung des Landes Mecklenburg- Vorpommern (Wirtschaftsministerium) vom 15. Januar 1998 (Az. 667.8-4-1-15)	02.09.1999	14.09.2018
Eggesin	3	101	Beschränkte persönlicher Dienstbarkeit (Hochspannungs- leitungs- und Anlagenrecht) für die Energieversorgung Müritz-Oderhaff AG in Neubrandenburg. Unter Bezugnahme auf die Leistungs- und Anlagenrechtsbescheinigung des Landes Mecklenburg- Vorpommern (Wirtschaftsministerium) vom 15. Januar 1998 (Az. 667.8-4-1-15)	02.09.1999	14.09.2018
Eggesin	3	107/5	Beschränkte persönlicher Dienstbarkeit (Hochspannungs- leitungs- und Anlagenrecht) für die Energieversorgung Müritz-Oderhaff AG in Neubrandenburg. Unter Bezugnahme auf die Leistungs- und Anlagenrechtsbescheinigung des Landes Mecklenburg- Vorpommern (Wirtschaftsministerium) vom 15. Januar 1998 (Az. 667.8-4-1-15)	02.09.1999	14.09.2018



Eggesin	3	92/1	Beschränkte persönlicher Dienstbarkeit (Hochspannungs- leitungs- und Anlagenrecht) für die Energieversorgung Müritz-Oderhaff AG in Neubrandenburg. Unter Bezugnahme auf die Leistungs- und Anlagenrechtsbescheinigung des Landes Mecklenburg- Vorpommern (Wirtschaftsministerium) vom 15. Januar 1998 (Az. 667.8-4-1-15)	02.09.1999	14.09.2018
Eggesin	3	92/2	Beschränkte persönlicher Dienstbarkeit (Hochspannungs- leitungs- und Anlagenrecht) für die Energieversorgung Müritz-Oderhaff AG in Neubrandenburg. Unter Bezugnahme auf die Leistungs- und Anlagenrechtsbescheinigung des Landes Mecklenburg- Vorpommern (Wirtschaftsministerium) vom 15. Januar 1998 (Az. 667.8-4-1-15)	02.09.1999	14.09.2018
Eggesin	3	118/3	Beschränkte persönlicher Dienstbarkeit (Hochspannungs- leitungs- und Anlagenrecht) für die Energieversorgung Müritz-Oderhaff AG in Neubrandenburg. Unter Bezugnahme auf die Leistungs- und Anlagenrechtsbescheinigung des Landes Mecklenburg- Vorpommern (Wirtschaftsministerium) vom 15. Januar 1998 (Az. 667.8-4-1-15)	02.09.1999	14.09.2018
Eggesin	3	51	Beschränkte persönlicher Dienstbarkeit (Hochspannungs- leitungs- und Anlagenrecht) für die Energieversorgung Müritz-Oderhaff AG in Neubrandenburg. Unter Bezugnahme auf die Leistungs- und Anlagenrechtsbescheinigung des Landes Mecklenburg- Vorpommern (Wirtschaftsministerium) vom 15. Januar 1998 (Az. 667.8-4-1-15)	02.09.1999	14.09.2018
Eggesin	3	106/1	Beschränkte persönlicher Dienstbarkeit (Hochspannungs- leitungs- und Anlagenrecht) für die Energieversorgung Müritz-Oderhaff AG in Neubrandenburg. Unter Bezugnahme auf die Leistungs- und Anlagenrechtsbescheinigung des Landes Mecklenburg- Vorpommern (Wirtschaftsministerium) vom 15. Januar 1998 (Az. 667.8-4-1-15)	02.09.1999	14.09.2018

Eggesin	3	296/21	Ein Sanierungsverfahren wird durchgeführt.	02.03.2000	14.09.2018
Eggesin	3	296/30	Ein Sanierungsverfahren wird durchgeführt.	02.03.2000	14.09.2018
Eggesin	3	296/31	Ein Sanierungsverfahren wird durchgeführt.	02.03.2000	14.09.2018
Eggesin	3	296/32	Ein Sanierungsverfahren wird durchgeführt.	02.03.2000	14.09.2018
Eggesin	3	296/34	Ein Sanierungsverfahren wird durchgeführt.	02.03.2000	14.09.2018
Eggesin	3	296/26	Ein Sanierungsverfahren wird durchgeführt.	02.03.2000	14.09.2018
Eggesin	3	296/27	Ein Sanierungsverfahren wird durchgeführt.	02.03.2000	14.09.2018
Eggesin	3	296/28	Ein Sanierungsverfahren wird durchgeführt.	02.03.2000	14.09.2018
Eggesin	3	296/13	Ein Sanierungsverfahren wird durchgeführt.	02.03.2000	14.09.2018
Eggesin	3	296/14	Ein Sanierungsverfahren wird durchgeführt.	02.03.2000	14.09.2018
Eggesin	3	296/29	Ein Sanierungsverfahren wird durchgeführt.	02.03.2000	14.09.2018
Eggesin	3	211/3	Beschränkte persönliche Dienstbarkeit (Leistungs- und Transformatorenrecht) für die edis Energie Nord AG in Fürstenwalde/ Spree gemäß Bewilligung vom 01. November 2000	04.12.2001	14.09.2018
Eggesin	3	463/8	Beschränkte persönliche Dienstbarkeit (Leistungs- und Transformatorenrecht) für die edis Energie Nord AG in Fürstenwalde/ Spree gemäß Bewilligung vom 25. September 2001	07.05.2002	14.09.2018
Eggesin	3	431/26	Beschränkte persönliche Dienstbarkeit (Leistungs- und Transformatorenrecht) für die edis Energie Nord AG in Fürstenwalde/ Spree gemäß Bewilligung vom 25. September 2001	07.05.2002	14.09.2018
Eggesin	3	561/16	Beschränkte persönliche Dienstbarkeit (Trinkwasser - Leitungs- recht, Nutzungsbeschränkung) für den Wasser- und Abwasserverband Ueckermünde; gemäß Bewilligung vom 14. Februar	13.06.2005	14.09.2018

Eggesin	3	561/19	Beschränkte persönliche Dienstbarkeit (Trinkwasser - Leitungs- recht, Nutzungsbeschränkung) für den Wasser- und Abwasserverband Ueckermünde; gemäß Bewilligung vom 14. Februar	13.06.2005	14.09.2018
Eggesin	3	106/3	Hinsichtlich BV Nr. 264 nur lastend auf Flurstück 106/3 Flur 3 Gemarkung Eggesin: Beschränkte persönliche Dienstbarkeit (Leistungsrecht- Trinkwasserversorgung) für den Wasser- und Abwasserverband Ueckermünde mit Sitz in Eggesin, gemäß Leistungs- und Anlagenbescheinigung des Landkreises Uecker-Randow vom 09. November 2005, Az: 2. 4 LAR 012/2005	17.01.2006	14.09.2018
Eggesin	3	253	Beschränkte persönliche Dienstbarkeit (leistungsrecht) für E. on Edis AG, Fürstenwalde/Spree; gemäß Bewilligung vom 07. Juni 2006	21.07.2006	14.09.2018
Eggesin	3	252	Beschränkte persönliche Dienstbarkeit (leistungsrecht) für E. on Edis AG, Fürstenwalde/Spree; gemäß Bewilligung vom 07. Juni 2006	21.07.2006	14.09.2018
Eggesin	3	171/45	Beschränkte persönliche Dienstbarkeit (leistungsrecht) für E. on Edis AG, Fürstenwalde/Spree; gemäß Bewilligung vom 07. Juni 2006	21.07.2006	14.09.2018
Eggesin	3	171/47	Beschränkte persönliche Dienstbarkeit (leistungsrecht) für E. on Edis AG, Fürstenwalde/Spree; gemäß Bewilligung vom 07. Juni 2006	21.07.2006	14.09.2018
Eggesin	3	649/7	Beschränkte persönliche Dienstbarkeit (leistungsrecht) für E. on Edis AG, Fürstenwalde/Spree; gemäß Bewilligung vom 25.10. 2006, Stadt Eggesin	12.10.2007	14.09.2018
Eggesin	3	649/8	Beschränkte persönliche Dienstbarkeit (leistungsrecht) für E. on Edis AG, Fürstenwalde/Spree; gemäß Bewilligung vom 25.10. 2006, Stadt Eggesin	12.10.2007	14.09.2018
Eggesin	3	649/9	Beschränkte persönliche Dienstbarkeit (leistungsrecht) für E. on Edis AG, Fürstenwalde/Spree; gemäß Bewilligung vom 25.10. 2006, Stadt Eggesin	12.10.2007	14.09.2018

Eggesin	3	648/2	Beschränkte persönliche Dienstbarkeit (Leistungsrecht) für E. on Edis AG, Fürstenwalde/Spree; gemäß Bewilligung vom 25.10. 2006, Stadt Eggesin	12.10.2007	14.09.2018
Eggesin	3	648/3	Beschränkte persönliche Dienstbarkeit (Leistungsrecht) für E. on Edis AG, Fürstenwalde/Spree; gemäß Bewilligung vom 25.10. 2006, Stadt Eggesin	12.10.2007	14.09.2018
Eggesin	3	563/66	Lastend auf Flurstück 563/50 Flur 3 Gemarkung Eggesin: beschränkte persönliche Dienstbarkeit (Leitungsrecht- Trink- und Schmutzwasserleitung) für den Wasser- und Abwasserverband Ueckermünde, Eggesin; gemäß Leistungs- und Anlagenrechtsbescheinigung vom 16. November 2009, Landkreis Uecker-Randow, LAR 015/2009	12.10.2007	14.09.2018
Eggesin	3	563/67	Lastend auf Flurstück 563/50 Flur 3 Gemarkung Eggesin: beschränkte persönliche Dienstbarkeit (Leitungsrecht- Trink- und Schmutzwasserleitung) für den Wasser- und Abwasserverband Ueckermünde, Eggesin; gemäß Leistungs- und Anlagenrechtsbescheinigung vom 16. November 2009, Landkreis Uecker-Randow, LAR 015/2009	12.10.2007	14.09.2018
Eggesin	3	563/68	Lastend auf Flurstück 563/50 Flur 3 Gemarkung Eggesin: beschränkte persönliche Dienstbarkeit (Leitungsrecht- Trink- und Schmutzwasserleitung) für den Wasser- und Abwasserverband Ueckermünde, Eggesin; gemäß Leistungs- und Anlagenrechtsbescheinigung vom 16. November 2009, Landkreis Uecker-Randow, LAR 015/2009	12.10.2007	14.09.2018
Eggesin	3	563/99	Lastend auf Flurstück 563/50 Flur 3 Gemarkung Eggesin: beschränkte persönliche Dienstbarkeit (Leitungsrecht- Trink- und Schmutzwasserleitung) für den Wasser- und Abwasserverband Ueckermünde, Eggesin; gemäß Leistungs- und Anlagenrechtsbescheinigung vom 16. November 2009, Landkreis Uecker-Randow, LAR 015/2009	12.10.2007	14.09.2018

Eggesin	3	563/66	Lastend auf Flurstück 563/53 Flur 3 Gemarkung Eggesin: beschränkte persönliche Dienstbarkeit (Leistungsrecht) für den Wasser- und Abwasserverband Ueckermünde, Eggesin; gemäß Leistungs- und Anlagenrechtsbescheinigung des Landkreises Uecker-Randow, Pasewalk, vom 04. April 2011, Az: LAR 002/2011	09.05.2011	14.09.2018
Eggesin	3	563/67	Lastend auf Flurstück 563/53 Flur 3 Gemarkung Eggesin: beschränkte persönliche Dienstbarkeit (Leistungsrecht) für den Wasser- und Abwasserverband Ueckermünde, Eggesin; gemäß Leistungs- und Anlagenrechtsbescheinigung des Landkreises Uecker-Randow, Pasewalk, vom 04. April 2011, Az: LAR 002/2011	09.05.2011	14.09.2018
Eggesin	3	563/68	Lastend auf Flurstück 563/53 Flur 3 Gemarkung Eggesin: beschränkte persönliche Dienstbarkeit (Leistungsrecht) für den Wasser- und Abwasserverband Ueckermünde, Eggesin; gemäß Leistungs- und Anlagenrechtsbescheinigung des Landkreises Uecker-Randow, Pasewalk, vom 04. April 2011, Az: LAR 002/2011	09.05.2011	14.09.2018
Eggesin	3	563/99	Lastend auf Flurstück 563/53 Flur 3 Gemarkung Eggesin: beschränkte persönliche Dienstbarkeit (Leistungsrecht) für den Wasser- und Abwasserverband Ueckermünde, Eggesin; gemäß Leistungs- und Anlagenrechtsbescheinigung des Landkreises Uecker-Randow, Pasewalk, vom 04. April 2011, Az: LAR 002/2011	09.05.2011	14.09.2018
Eggesin	3	618/1	Nutzungsrecht an dem auf dem Grundstück stehenden Gebäude für die Vereinigung der gegenseitigen Bauernhilfe Bäuerliche Handelsgenossenschaft Eggesin, verliehen am 01. Januar 1963 durch den Rat des Kreises Ueckermünde auf Grund des 2. Gesetzes der Verleihung von Nutzungsrechten vom 03. April 1959 eingetragen am 15. Oktober 1963 in Eggesin Blatt 536. Es ist das Gebäudegrundbuch von Eggesin Blatt 99166 angelegt. Von Eggesin Blatt 536 hierher übertragen und von Amts wegen vermerkt.	20.10.2011	14.09.2018

Eggesin	3	211/3	beschränkte persönliche Dienstbarkeit (Photovoltaikanlagenrecht) - auflösend befristet, für Werner Zahn, geb. am 23.01.1958; gemäß Bewilligung vom 23.08.2012 (Urkunde der Stadt Eggesin in Eggesin); im Gleichrang mit Abt. II Nr. 119	03.04.2013	14.09.2018
Eggesin	3	211/3	Vormerkung - befristet - zur Sicherung des Anspruchs auf Bestellung weiterer beschränkt persönlicher Dienstbarkeiten (Photovoltaikanlagenrecht) für Werner Zahn, geb. am 23.01.1958, gemäß Bewilligung vom 23.08.2012 (Urkunde der Stadt Eggesin in Eggesin); im Gleichrand mit Abt. II Nr. 118	03.04.2013	14.09.2018
Eggesin	3	171/45	Bezüglich BV-Nr. 424 nur lastend auf Flurstück 171/45: Grunddienstbarkeit (Geh- und Fahrrecht) für den jeweiligen Eigentümer von Eggesin Blatt 1736, BV- Nr. 7, 8, vermerkt gemäß § 9 GBO, gemäß Bewilligung vom 08.11.2012 (Ur-Nr. 1039/2012, Notarin Brigitta von Czapiewski in Ueckermünde)	23.07.2013	14.09.2018
Eggesin	3	171/47	Bezüglich BV-Nr. 424 nur lastend auf Flurstück 171/45: Grunddienstbarkeit (Geh- und Fahrrecht) für den jeweiligen Eigentümer von Eggesin Blatt 1736, BV- Nr. 7, 8, vermerkt gemäß § 9 GBO, gemäß Bewilligung vom 08.11.2012 (Ur-Nr. 1039/2012, Notarin Brigitta von Czapiewski in Ueckermünde)	23.07.2013	14.09.2018
Eggesin	3	190/21	Bezüglich BV-Nr. 424 nur lastend auf Flurstück 171/45: Grunddienstbarkeit (Geh- und Fahrrecht) für den jeweiligen Eigentümer von Eggesin Blatt 1736, BV- Nr. 7, 8, vermerkt gemäß § 9 GBO, gemäß Bewilligung vom 08.11.2012 (Ur-Nr. 1039/2012, Notarin Brigitta von Czapiewski in Ueckermünde)	23.07.2013	14.09.2018
Eggesin	3	563/99	Auflassungsvormerkung für Hans-Jürgen Kuschal, geb. am 14.10.1961; gemäß Bewilligung vom 06.07.2018 (UR-Nr. 887/2018, Notarin Brigitta von Czapiewski in Ueckermünde)	15.08.2018	14.09.2018

Eggesin	5	5/1	Beschränkte persönliche Dienstbarkeit (Hochspannungsleitungs- und Anlagenrecht) zugunsten der Energieversorgung Müritz-Oderhaff AG in Neubrandenburg. Unter Bezugnahme auf die Leitungs- und Anlagenrechtsbescheinigung des Landes Mecklenburg-Vorpommern (Wirtschaftsministerium) vom 15. Januar 1998 (AZ: 667.8-4-1-15) eingetragen am 25. Oktober 1999 und von Eggesin Blatt 1552 hierher übertragen	23.05.2006	14.09.2018
Eggesin	5	5/1	Auflassungsvormerkung für die "Klinger & Kurzweg GbR" bestehend aus den Gesellschaftern: a) Marlene Klinger, geb. am 29.01.1988 b) Paula Kurzweg, geb. am 13.02.1980, bezüglich einer Teilfläche von ca. 15.000 qm gemäß Bewilligung vom 24.10.2013 (UR-Nr. 136372013, Notarin Brigitta von Czapiewski in Ueckermünde)	07.01.2014	14.09.2018
Eggesin	22	176	Auflassungsvormerkung hinsichtlich einer Teilfläche für Hermann Unterhardt, geboren am 23. Dezember 1947, wohnhaft in Eggesin. Unter Bezugnahme auf die Bewilligung vom 13. Dezember 1990 eingetragen am 21 August 1992, von Blatt 797	11.08.1997	14.09.2018
Eggesin	13	10/14	Beschränkte persönliche Dienstbarkeit (Recht zur Betreibung einer Trafostation, Leistungsrecht, Betretungsrecht) für die Energieversorgung Müritz-Oderhaff Aktiengesellschaft in Neubrandenburg. Unter Bezugnahme auf die Bewilligung vom 24. April 1998	14.07.1998	14.09.2018
Eggesin	13	10/34	Beschränkte persönlicher Dienstbarkeit (Hochspannungsleitungs- und Anlagenrecht) für die Energieversorgung Müritz-Oderhaff AG in Neubrandenburg. Unter Bezugnahme auf die Leistungs- und Anlagenrechtsbescheinigung des Landes Mecklenburg-Vorpommern (Wirtschaftsministerium) vom 15. Januar 1998 (Az. 667.8-4-1-15)	08.09.1999	14.09.2018

Eggesin	13	10/31	Beschränkte persönlicher Dienstbarkeit (Hochspannungsleitungs- und Anlagenrecht) für die Energieversorgung Müritz-Oderhaff AG in Neubrandenburg. Unter Bezugnahme auf die Leistungs- und Anlagenrechtsbescheinigung des Landes Mecklenburg-Vorpommern (Wirtschaftsministerium) vom 15. Januar 1998 (Az. 667.8-4-1-15)	08.09.1999	14.09.2018
Eggesin	13	10/33	Beschränkte persönlicher Dienstbarkeit (Hochspannungsleitungs- und Anlagenrecht) für die Energieversorgung Müritz-Oderhaff AG in Neubrandenburg. Unter Bezugnahme auf die Leistungs- und Anlagenrechtsbescheinigung des Landes Mecklenburg-Vorpommern (Wirtschaftsministerium) vom 15. Januar 1998 (Az. 667.8-4-1-15)	08.09.1999	14.09.2018
Eggesin	23	121/2	Beschränkte persönliche Dienstbarkeit (Transformatoren- und Leitungsrecht) für die Edis Energie Nord AG mit Sitz in Fürstenwalde/Spree. Unter Bezugnahme auf die Bewilligung vom 16. August 2001.	06.08.2002	14.09.2018
Eggesin	13	11/1	Beschränkte persönliche Dienstbarkeit (Hochspannungsleitungs- und Anlagenrecht) für die Energieversorgung Müritz-Oderhaff AG in Neubrandenburg. Unter Bezugnahme auf die Leitungs- und Anlagenrechtsbescheinigung des Landes Mecklenburg-Vorpommern (Wirtschaftsministerium) vom 15. Januar 1998 (Az: 667.8-4-1-15) eingetragen am 06. September 1999 von Blatt 416	27.08.2002	14.09.2018
Eggesin	13	11/2	Beschränkte persönliche Dienstbarkeit (Hochspannungsleitungs- und Anlagenrecht) für die Energieversorgung Müritz-Oderhaff AG in Neubrandenburg. Unter Bezugnahme auf die Leitungs- und Anlagenrechtsbescheinigung des Landes Mecklenburg-Vorpommern (Wirtschaftsministerium) vom 15. Januar 1998 (Az: 667.8-4-1-15) eingetragen am 06. September 1999 von Blatt 416	27.08.2002	14.09.2018



Eggesin	13	11/3	Beschränkte persönliche Dienstbarkeit (Hochspannungsleitungs- und Anlagenrecht) für die Energieversorgung Müritz-Oderhaff AG in Neubrandenburg. Unter Bezugnahme auf die Leitungs- und Anlagenrechtsbescheinigung des Landes Mecklenburg-Vorpommern (Wirtschaftsministerium) vom 15. Januar 1998 (Az: 667.8-4-1-15) eingetragen am 06. September 1999 von Blatt 416	27.08.2002	14.09.2018
Eggesin	22	193	Beschränkte persönliche Dienstbarkeit (Transformatoren- und Leitungsrecht) für die Edis Aktiengesellschaft mit Sitz in Fürstenwalde/Spree; gemäß Bewilligung vom 17. April 2002; eingetragen in Blatt 416 am 23. Januar 2003	24.01.2003	14.09.2018
Eggesin	13	7/2	Lastend auf dem Flur 13 Flurstück 7/2: Beschränkte persönliche Dienstbarkeit (Hochspannungsleitungs- und Anlagenrecht) für die Energieversorgung Müritz-Oderhaff AG in Neubrandenburg. Unter Bezugnahme auf die Leistungs- und Anlagenrechtsbescheinigung des Landes Mecklenburg-Vorpommern (Wirtschaftsministerium) vom 15. Januar 1998 (AZ. 667.8-4-1-15) eingetragen am 24. August 1999 in Blatt 105	18.02.2003	14.09.2018
Eggesin	13	10/35	Beschränkte persönliche Dienstbarkeit (Stations- und Leitungsrecht) für Edis Aktiengesellschaft, Fürstenwalde/Spree; gemäß Bewilligung vom 21. Februar 2003	27.05.2003	14.09.2018
Eggesin	13	10/37	Beschränkte persönliche Dienstbarkeit (leitungsrecht) für Edis Aktiengesellschaft, Fürstenwalde/Spree; gemäß Bewilligung vom 22 Juni 2005	27.09.2005	14.09.2018
Eggesin	13	10/30	Beschränkte persönliche Dienstbarkeit (hochdruck-Gasleitung) für E.on edis AG; Fürstenwalde/Spree; gemäß Leitungs- und Anlagenrechtsbescheinigung vom 23.06.2008 (Ministerium für Wirtschaft, Arbeit und Tourismus Mecklenburg-Vorpommern in Schwerin, Az.: Reg.-Nr. 667-08-4-3-114)	22.03.2012	14.09.2018

Eggesin	3	650/3	Nutzungsrecht für den jeweiligen Gebäudeeigentümer GGB 242 gem. Ers. RdK Ueckermünde, 2120, v. 10. Mai 1990 eingetragen am 30. Mai 1990, von Blatt 558	10.03.1998	14.09.2018
Eggesin	3	617/3	Ein Sanierungsverfahren wird durchgeführt. Blatt 416	08.04.1998	14.09.2018
Eggesin	3	412/1	Das Recht, zu wirtschaftlichen Zwecken zu gehen, reiten, fahren, karren und Vieh zu treiben für die jeweiligen Eigentümer der Flurstücke Gemarkung Eggesin Flur 3 Nr. 373 (Eggesin Blatt 553) Nr. 417 (Eggesin Blatt 563) Eingetragen am 12. Februar 1910 und hierher übertragen am 07. Januar von Blatt 1009	25.05.1998	14.09.2018
Eggesin	3	413	Das Recht, zu wirtschaftlichen Zwecken zu gehen, reiten, fahren, karren und Vieh zu treiben für die jeweiligen Eigentümer der Flurstücke Gemarkung Eggesin Flur 3 Nr. 373 (Eggesin Blatt 553) Nr. 417 (Eggesin Blatt 563) Eingetragen am 12. Februar 1910 und hierher übertragen am 07. Januar von Blatt 1009	25.05.1998	14.09.2018
Eggesin	3	618/3	Ein Sanierungsverfahren wird durchgeführt. 02. Februar 1998 Blatt 1243	03.09.1998	14.09.2018
Eggesin	3	347/6	Beschränkte persönliche Dienstbarkeit (recht zum Betreiben und Instandhalten einer Transformatorenstation) für die Energieversorgung Müritz-Oderhaff Aktiengesellschaft mit Sitz in Neubrandenburg. Unter Bezugnahme auf die Bewilligung vom 24. April 1998	03.09.1998	14.09.2018
Eggesin	3	347/10	Beschränkte persönliche Dienstbarkeit (recht zum Betreiben und Instandhalten einer Transformatorenstation) für die Energieversorgung Müritz-Oderhaff Aktiengesellschaft mit Sitz in Neubrandenburg. Unter Bezugnahme auf die Bewilligung vom 24. April 1998	03.09.1998	14.09.2018
Eggesin	3	254/3	Ein Sanierungsverfahren wird durchgeführt. Eingetragen am 25. Oktober 1997 von Blatt 45	22.03.1999	14.09.2018
Eggesin	3	193/5	Ein Sanierungsverfahren wird durchgeführt. Eingetragen am 25. Oktober 1997 von Blatt 45	22.07.1999	14.09.2018

Eggesin	3	91/2	Beschränkte persönliche Dienstbarkeit (Hochspannungsleitungs- und Anlagenrecht) für die Energieversorgung Müritz-Oderhaff AG Neubrandenburg. Unter Bezugnahme auf die Leitungs- und Anlagenrechtsbescheinigung des Landkreises Mecklenburg-Vorpommern (Wirtschaftsministerium) vom 15. Januar 1998 (Az: 667.8-4-1-15)	22.07.1999	14.09.2018
Eggesin	3	91/3	Beschränkte persönliche Dienstbarkeit (Hochspannungsleitungs- und Anlagenrecht) für die Energieversorgung Müritz-Oderhaff AG Neubrandenburg. Unter Bezugnahme auf die Leitungs- und Anlagenrechtsbescheinigung des Landkreises Mecklenburg-Vorpommern (Wirtschaftsministerium) vom 15. Januar 1998 (Az: 667.8-4-1-15)	22.07.1999	14.09.2018
Eggesin	3	91/4	Beschränkte persönliche Dienstbarkeit (Hochspannungsleitungs- und Anlagenrecht) für die Energieversorgung Müritz-Oderhaff AG Neubrandenburg. Unter Bezugnahme auf die Leitungs- und Anlagenrechtsbescheinigung des Landkreises Mecklenburg-Vorpommern (Wirtschaftsministerium) vom 15. Januar 1998 (Az: 667.8-4-1-15)	22.07.1999	14.09.2018
Eggesin	3	488/1	Beschränkte persönliche Dienstbarkeit (Transformatorrecht) für die Energieversorgung Müritz-Oderhaff Aktiengesellschaft in Neubrandenburg. Unter Bezugnahme auf die Bewilligung vom 24. April 1998 eingetragen am 1. September 1998 von Blatt 416	06.09.1999	14.09.2018
Eggesin	13	10/38	Beschränkte persönlicher Dienstbarkeit (Hochspannungsleitung- und Anlagenrecht) für die Energieversorgung Müritz-Oderhaff AG in Neubrandenburg. Unter Bezugnahme auf die Leistungs- und Anlagenrechtsbescheinigung des Landes Mecklenburg-Vorpommern (Wirtschaftsministerium) vom 15. Januar 1998 (Az. 667.8-4-1-15) eingetragen am 30. September 1999 von Eggesin Blatt 531	30.09.1999	14.09.2018

Eggesin	3	402/1	Auflassungsvormerkung für die Stadt Eggesin. Unter Bezugnahme auf die Bewilligung vom 13. Dezember 1993 (UR-Nr. 3863/1993, Notarin Reinke) eingetragen am 30 April 1994 Blatt 74	02.03.2000	14.09.2018
Eggesin	3	401/1	Auflassungsvormerkung für die Stadt Eggesin. Unter Bezugnahme auf die Bewilligung vom 13. Dezember 1993 (UR-Nr. 3863/1993, Notarin Reinke) eingetragen am 30 April 1994 Blatt 74	02.03.2000	14.09.2018
Eggesin	3	229/18	Ein Sanierungsverfahren wird durchgeführt.	02.03.2000	14.09.2018
Eggesin	3	531/5	Wegerecht für den jeweiligen Eigentümer der Flurstücke Flur 3 Nr. 482 und 474 (Eggesin Blatt 766). Eingebracht am 12. März 1927 und nach Blatt 350 übertragen am 26. Mai 1970	20.06.2000	14.09.2018
Eggesin	3	9/14	Beschränkte persönliche Dienstbarkeit (Hochspannungsleitungs- und Anlagenrecht) für die Energieversorgung Müritz-Oderhaff AG in Neubrandenburg. Unter Bezugnahme auf die Leitungs- und Anlagenrechtsbescheinigung des Landes Mecklenburg-Vorpommern (Wirtschaftsministerium) vom 15. Januar 1998 (AZ: 667.8-4-1-15) eingetragen am 23. August 1999 Blatt 1028	20.06.2000	14.09.2018
Eggesin	3	533/2	Wegerecht für den Eigentümer der Flurstücke Gemarkung Eggesin Flur 3 Nr. 537 (Eggesin Blatt 869), Flur 3 Nr. 536 (Eggesin Blatt 464).	03.07.2000	14.09.2018
Eggesin	3	428/2	Beschränkte persönliche Dienstbarkeit (wohnungsrecht) für Grete Lorentz geborene Resch, geboren am 13. April 1914, vom 13. März 1955 (UR-Nr. 431/1995, Notar Hamacher) eingetragen in Blatt 334 am 01. März 1996	03.07.2000	14.09.2018

Eggesin	3	405	<p>Flurstück Flur 3 Nr. 405</p> <p>Das Recht zu wirtschaftlichen Zwecken zu gehen, reiten, fahren, karren und Vieh zu treiben für den jeweiligen Eigentümer der Flurstücke Eggesin Flur 3</p> <p>Nr. 373, 419 (Eggesin Blatt 553)</p> <p>Nr. 422, 423 (Eggesin Blatt 847)</p> <p>Nr. 420, 421 (Eggesin Blatt 840)</p> <p>Nr. 417, 416, 418 (Eggesin Blatt 563)</p> <p>Nr. 413, 414, 415 (Eggesin Blatt 545)</p> <p>Nr. 409, 410, 411, 412 (Eggesin Blatt 545)</p> <p>Nr. 406, 407, 408 (Eggesin Blatt 546)</p> <p>Eingetragen am 12. Februar 1910 und hierher übertragen am 07. Januar 1970 und umgeschrieben am 28. August 2000, von Blatt 73</p>	28.08.2000	14.09.2018
Eggesin	3	375	<p>Ein Wegerecht für die jeweiligen Eigentümer der Flurstücke Gemarkung Eggesin Flur 3</p> <p>Nr. 373, 419 (Eggesin Blatt 553)</p> <p>Nr. 420, 421 (Eggesin Blatt 840)</p> <p>Nr. 422, 423 (Eggesin Blatt 847)</p> <p>Nr. 416, 417, 418 (Eggesin Blatt 563)</p> <p>Nr. 413, 414, 415 (Eggesin Blatt 545)</p> <p>Nr. 409, 410, 411, 412 (Eggesin Blatt 545)</p> <p>Eingetragen am 12. Februar 1910 und hierher übertragen am 13. Februar 1970 und umgeschrieben am 28. August 2000 von Blatt 129</p>	28.08.2000	14.09.2018

Eggesin	3	381	<p>Wegerecht zugunsten der jeweiligen Eigentümer der Flurstücke Gemarkung Eggesin Flur 3</p> <p>Nr. 373, 419 (Eggesin Blatt 553)          Nr. 420, 421 (Eggesin Blatt 840)          Nr. 422, 423 (Eggesin Blatt 847)          Nr. 416, 417, 418 (Eggesin Blatt 563)          Nr. 413, 414, 415 (Eggesin Blatt 545)          Nr. 409, 410, 411, 412 (Eggesin Blatt 545)          Nr. 406, 407, 408 (Eggesin Blatt 546)          Nr. 403, 404, 405 (Eggesin Blatt 547)          Nr. 374, 375 (Eggesin Blatt 611)          Nr. 376, 377 (Eggesin Blatt 746)          Nr. 378, 379 (Eggesin Blatt 550)</p> <p>Eingetragen am 12. Februar 1910 und nach Eggesin Blatt 157 übertragen am 23. Februar 1970, umgeschrieben am 19. Oktober 1998</p>	17.11.2000	14.09.2018
Hoppenwalde	1	147/2	<p>Beschränkte persönliche Dienstbarkeit (Hochspannungsleitungs- und Anlagenrecht) zugunsten der Energieversorgung Müritz-Oderhaff AG in Neubrandenburg. Unter Bezugnahme auf die Leistungs- und Anlagenrechtsbescheinigung des Wirtschaftsministeriums Mecklenburg-Vorpommern in Verbindung mit § 9 Abs. 5 Grundbuchbereinigungsgesetz vom 20. Dezember 1993 nach § 8 der Verordnung zur Durchführung des Grundbuchreinigungsgesetzes und anderer Vorschriften auf dem Gebiet des Sachrechts vom 20. Dezember 1994 eingetragen in Eggesin Blatt 2026 am 23. August 1999</p>	15.02.2001	14.09.2018
Eggesin	3	430/2	<p>Auflassungsvormerkung bzgl. Einer Teilfläche von ca. 2.000 qm für die Stadt Eggesin. Unter Bezugnahme auf die Bewilligung vom 20. Juli 1998 (UR-Nr. 1450/1998, Notarin Reinke) eingetragen am 07. Oktober 1998 in Blatt 168</p>	15.02.2001	14.09.2018
Eggesin	3	552/5	<p>Auflassungsvormerkung hinsichtlich einer Teilfläche für Manuela Hintz, geboren am 25. April 1965, in Eggesin. Unter Bezugnahme auf die Bewilligung vom 01. April 1992 eingetragen am 06. Mai 1992 in Blatt 84</p>	15.02.2001	14.09.2018

Eggesin	3	552/5	Auflassungsvormerkung hinsichtlich einer Teilfläche für a) Eckhard Hintz, geboren am 15. Juni 1959, b) Asdis Hintz geborene Schollbach, geboren am 23. März 1962, beide wohnhaft in Eggesin zu je 1/2 Anteil. Unter Bezugnahme auf die Bewilligung vom 01. April 1992 eingetragen am 06. Mai 1992 in Blatt 84	15.02.2001	14.09.2018
Eggesin	3	630/8	Beschränkte persönliche Dienstbarkeit auf Duldung von allen Einwirkungen aus dem Eisenbahnbetrieb für die Deutsche Bahn AG. Gemäß Bewilligung vom 01. April 1999, Notarin Reinke, UR-Nr. 535/1999	13.11.2001	14.09.2018
Eggesin	3	630/9	Beschränkte persönliche Dienstbarkeit auf Duldung von allen Einwirkungen aus dem Eisenbahnbetrieb für die Deutsche Bahn AG. Gemäß Bewilligung vom 01. April 1999, Notarin Reinke, UR-Nr. 535/1999	13.11.2001	14.09.2018
Eggesin	3	438/19	Überfahrtsrecht für die Eheleute Hans-Joachim Dell, geboren am 07. Oktober 1942, und Evelin Dell, geborene Rahn, geboren am 17. Juli 1942, beide wohnhaft in Eggesin, eingetragen in Eggesin Blatt 783 am 28. Januar 1982	15.01.2002	14.09.2018
Eggesin	3	536/5	Wegerecht für den Eigentümer des Flurstückes Gemarkung Eggesin Flur 3 Nr. 537 (Eggesin Blatt 791). Ingetragen zum Grundbuchheft Eggesin Blatt 464 am 17. Juni 1901	15.01.2002	14.09.2018
Eggesin	3	536/5	Wegerecht für den Eigentümer des Flurstückes Gemarkung Eggesin Flur 3 Nr. 536/2 (Eggesin Blatt 791) Ingetragen in Eggesin Blatt 646 am 25. August 1983	15.01.2002	14.09.2018
Eggesin	3	448/7	Beschränkte persönliche Dienstbarkeit (Transformatoren- und Leistungsrecht) für die Edis Energie Nord AG mit Sitz in Fürstenwalde/ Spree unter Bezugnahme auf die Bewilligung vom 25. September 2001	27.06.2002	14.09.2018
Eggesin	3	630/8	Beschränkte persönliche Dienstbarkeit (transformatoren- und Leistungsrecht) für die Edis Aktiengesellschaft mit Sitz in Fürstenwalde/ Spree; gemäß Bewilligung vom 17. und 18.09.2002	07.01.2003	14.09.2018

Eggesin	3	566/2	Wegerecht für den jeweiligen Eigentümer der Flurstücke Flur 3 Nr. 482 und 474 (Eggesin Blatt 766). Eingetragen am 12. März 1927 und hierher übertragen am 26. Mai 1970 und umgeschrieben am 05. Februar 1993	04.03.2003	14.09.2018
Eggesin	3	539/6	Lastend auf dem 1/2 Anteil des Manfred Schultz: Auflassungsvormerkung für Anne-Dore Schultz, geborene Bartelt, geboren am 16. Mai 1948. Unter Bezugnahme auf die Bewilligung vom 27. Juni 2002, Notar Radomski, UR-Nr. 575/2002, eingetragen am 04.07.2002 in Blatt 26	28.03.2003	14.09.2018
Eggesin	3	671/2	Ein Sanierungsverfahren wird durchgeführt. Eingetragen am 11. November 1997 und von Eggesin Blatt 505	15.12.2003	14.09.2018
Eggesin	3	621/1	Ein Sanierungsverfahren wird durchgeführt. Eingetragen am 12. November 1997 und von Eggesin Blatt 1441	15.03.2004	14.09.2018
Eggesin	3	531/5	Beschränkte persönliche Dienstbarkeit (Transformatoren-/ Schaltstationbetreiber-, Leitungs- und Geh- und Fahrtrecht) für Edis Aktiengesellschaft, Fürstenwalde/ Spree; gemäß Bewilligung vom 02. März 2004	02.03.2004	14.09.2018
Eggesin	3	9/47	Beschränkte persönliche Dienstbarkeit (Hochspannungsleitungs- und Anlagenrecht) für die Energieversorgung Müritz-Oderhaff AG in Neubrandenburg. Unter Bezugnahme auf die Leistungs- und Anlagenrechtsbescheinigung des Landes Mecklenburg-Vorpommern (Wirtschaftsministerium) vom 15. Januar 1998 (Az. 667.8-4-1-15) eingetragen am 23. August 1999 von Eggesin Blatt 1658	28.09.2004	14.09.2018
Eggesin	3	9/48	Beschränkte persönliche Dienstbarkeit (Hochspannungsleitungs- und Anlagenrecht) für die Energieversorgung Müritz-Oderhaff AG in Neubrandenburg. Unter Bezugnahme auf die Leistungs- und Anlagenrechtsbescheinigung des Landes M-V (Wirtschaftsministerium) vom 15. Januar 1998 (Az. 667.8-4-1-15) eingetragen am 23. August 1999 von Eggesin Blatt 1658	28.09.2004	14.09.2018



Eggesin	3	432/10	Beschränkte persönliche Dienstbarkeit (Trinkwasser-Leitungsrecht, Nutzungsbeschränkung) für den Wasser- und Abwasserverband Ueckermünde, gemäß Bewilligung vom 14. Februar 2005	13.06.2005	14.09.2018
Eggesin	3	222/6	Beschränkte persönliche Dienstbarkeit (Leitungsrecht- Trinkwasserversorgung) für den Wasser- und Abwasser-Verband Ueckermünde mit Sitz in Eggesin, gemäß Leitungs- und Anlagenbescheinigung des Landkreises Uecker-Randow vom 09. November 2005, Az: 2.4 LAR 012/2005	04.01.2006	14.09.2018
Eggesin	3	254/3	Beschränkte persönliche Dienstbarkeit (Leitungsrecht- Trinkwasserversorgung) für den Wasser- und Abwasser-Verband Ueckermünde mit Sitz in Eggesin, gemäß Leitungs- und Anlagenbescheinigung des Landkreises Uecker-Randow vom 09. November 2005, Az: 2.4 LAR 012/2005	04.01.2006	14.09.2018
Eggesin	3	139	Beschränkte persönliche Dienstbarkeit (Leitungsrecht- Trinkwasserversorgung) für den Wasser- und Abwasser-Verband Ueckermünde mit Sitz in Eggesin, gemäß Leitungs- und Anlagenbescheinigung des Landkreises Uecker-Randow vom 09. November 2005, Az: 2.4 LAR 012/2005	04.01.2006	14.09.2018
Eggesin	3	9/46	Beschränkte persönliche Dienstbarkeit (Abwasserleitungsrecht) für den Wasser- und Abwasserverband Ueckermünde Sitz Eggesin; gemäß Leitungs- und Anlagenbescheinigung des Landkreises Uecker-Randow, Pasewalk, vom 14. Juli 2005, Az: 2.4 LAR 008/2005, in Verbindung mit § 4 Sachenrechts-DV vom 20. Dezember 1994, eingetragen am 30. August 2005 und von Eggesin Blatt 1086	27.04.2006	14.09.2018
Eggesin	3	452/1	Grunddienstbarkeit (Parkflächennutzung) für den jeweiligen Eigentümer Eggesin Blatt 1934 BV Nr. 1; gemäß Bewilligung vom 29. November 2005, Notar Radomski, UR-Nr. 1039/2005	20.07.2006	14.09.2018
Eggesin	3	448/13	Auflassungsvormerkung für Rudi Fischbein, geboren am 28. Dezember 1925; gemäß Bewilligung vom 24. Mai 2006, Notar Radomski, UR-Nr. 403/2006	10.05.2007	14.09.2018

Eggesin	3	448/14	Auflassungsvormerkung für Rudi Fischbein, geboren am 28. Dezember 1925; gemäß Bewilligung vom 24. Mai 2006, Notar Radomski, UR-Nr. 403/2006	10.05.2007	14.09.2018
Eggesin	3	597	Beschränkte persönliche Dienstbarkeit (gewässerkundliche Messstelle) für das Land Mecklenburg-Vorpommern; gemäß Leistungs- und Anlagenrechtsbescheinigung vom 08. Januar 2007, Landkreis Uecker-Randow, AZ: 2.4 LAR 009/06	16.01.2008	14.09.2018
Eggesin	3	849/10	Lastend auf Flurstück 849/5 Flur 3 Gemarkung Eggesin: Auflassungsvormerkung für Regina Stezycki, geborene Ohlendorf, geboren am 23. Mai 1957; hinsichtlich einer ca. 3052 qm großen Teilfläche, gemäß Bewilligung vom 09. Juli 2007, Notarin von Czapiewski, UR-Nr. 426/2007	05.06.2008	14.09.2018
Eggesin	3	849/15	Lastend auf Flurstück 849/5 Flur 3 Gemarkung Eggesin: Auflassungsvormerkung für Regina Stezycki, geborene Ohlendorf, geboren am 23. Mai 1957; hinsichtlich einer ca. 3052 qm großen Teilfläche, gemäß Bewilligung vom 09. Juli 2007, Notarin von Czapiewski, UR-Nr. 426/2007	05.06.2008	14.09.2018
Eggesin	3	347/6	Lastend auf Flurstück 347/7 Flur 3 Gemarkung Eggesin: Beschränkte persönliche Dienstbarkeit (Leistungsrecht) für Dennis Gutgesell, geboren am 23. September 1976, wohnhaft in Eggesin; gemäß Bewilligung vom 31. März 2008, Stadt Eggesin	09.06.2008	14.09.2018
Eggesin	3	347/10	Lastend auf Flurstück 347/7 Flur 3 Gemarkung Eggesin: Beschränkte persönliche Dienstbarkeit (Leistungsrecht) für Dennis Gutgesell, geboren am 23. September 1976, wohnhaft in Eggesin; gemäß Bewilligung vom 31. März 2008, Stadt Eggesin	09.06.2008	14.09.2018
Eggesin	3	748/5	Lastend auf Flurstück 748/5, 748/12, 748/13 Flur 3 Gemarkung Eggesin: Beschränkte persönliche Dienstbarkeit (Leistungsrecht Trink- und Schmutzwasserleitung) für Wasser- und Abwasser-Verband Ueckermünde, Eggesin; gemäß Leitungs- und Anlagenrechtsbescheinigung vom 16. November 2009, des Landkreises UER	29.09.2010	14.09.2018

Eggesin	3	748/20	Lastend auf Flurstück 748/5, 748/12, 748/13 Flur 3 Gemarkung Eggesin: Beschränkte persönliche Dienstbarkeit (Leitungsrecht Trink- und Schmutzwasserleitung) für Wasser- und Abwasser-Verband Ueckermünde, Eggesin; gemäß Leitungs- und Anlagenrechtsbescheinigung vom 16. November 2009, des Landkreises Uecker- Randow, Pasewalk, Az: LAR 015/2009	29.09.2010	14.09.2018
Eggesin	3	545/17	Lastend auf Flurstück 545/10 Flur 3 Gemarkung Eggesin: Beschränkte persönliche Dienstbarkeit (Betreiben einer Transformatoren-/Schaltstation, Leitungsrecht) für E.on edis AG, Fürstenwalde/Spree; Bewilligung vom 05. Januar 2010, Stadt Eggesin	29.09.2010	14.09.2018
Eggesin	3	545/20	Lastend auf Flurstück 545/10 Flur 3 Gemarkung Eggesin: Beschränkte persönliche Dienstbarkeit (Betreiben einer Transformatoren-/Schaltstation, Leitungsrecht) für E.on edis AG, Fürstenwalde/Spree; Bewilligung vom 05. Januar 2010, Stadt Eggesin	29.09.2010	14.09.2018
Eggesin	3	545/22	Lastend auf Flurstück 545/10 Flur 3 Gemarkung Eggesin: Beschränkte persönliche Dienstbarkeit (Betreiben einer Transformatoren-/Schaltstation, Leitungsrecht) für E.on edis AG, Fürstenwalde/Spree; Bewilligung vom 05. Januar 2010, Stadt Eggesin	29.09.2010	14.09.2018
Eggesin	3	545/21	Lastend auf Flurstück 545/10 Flur 3 Gemarkung Eggesin: Beschränkte persönliche Dienstbarkeit (Betreiben einer Transformatoren-/Schaltstation, Leitungsrecht) für E.on edis AG, Fürstenwalde/Spree; Bewilligung vom 05. Januar 2010, Stadt Eggesin	29.09.2010	14.09.2018
Eggesin	3	458/2	Beschränkte persönliche Dienstbarkeit (Errichtung, Betrieb und Unterhaltung einer Photovoltaikanlage) für Kirsten Gierke, geborene Mlitzko, geboren am 19. Januar 1959, und Bernd Gierke, geboren am 24. Oktober 1957, zu je 1/2 -Anteil; gemäß Bewilligung vom 19. Oktober 2010, Eggesin	18.11.2010	14.09.2018

Eggesin	3	458/2	Vormerkung zu Sicherung des Anspruchs auf: Bestellung einer beschränkt persönlichen Dienstbarkeit Errichtung, Betrieb und Unterhaltung einer Photovoltaikanlage) für Kirsten Gierke, geborene Mlitzko, geboren am 19. Januar 1959, und Bernd Gierke, geboren am 24. Oktober 1957, zu je 1/2- Anteil: gemäß Bewilligung vom 19. Oktober 2010, Stadt Eggesin	18.11.2010	14.09.2018
Eggesin	3	455/1	Hinsichtlich BV Nr. 218 lastend auf Flurstück 545/10 Flur 3 Gemarkung Eggesin: Beschränkte persönliche Dienstbarkeit (Recht zur Errichtung und zum Betrieb einer Photovoltaik Anlage) für die NO-SÜ Solar GmbH & Co FG, Goldbach; gemäß Bewilligung vom 24. November 2010, Stadt Eggesin	09.05.2011	14.09.2018
Eggesin	3	456/1	Hinsichtlich BV Nr. 218 lastend auf Flurstück 545/10 Flur 3 Gemarkung Eggesin: Beschränkte persönliche Dienstbarkeit (Recht zur Errichtung und zum Betrieb einer Photovoltaik Anlage) für die NO-SÜ Solar GmbH & Co FG, Goldbach; gemäß Bewilligung vom 24. November 2010, Stadt Eggesin	09.05.2011	14.09.2018
Eggesin	3	545/4	Hinsichtlich BV Nr. 218 lastend auf Flurstück 545/10 Flur 3 Gemarkung Eggesin: Beschränkte persönliche Dienstbarkeit (Recht zur Errichtung und zum Betrieb einer Photovoltaik Anlage) für die NO-SÜ Solar GmbH & Co FG, Goldbach; gemäß Bewilligung vom 24. November 2010, Stadt Eggesin	09.05.2011	14.09.2018
Eggesin	3	545/17	Hinsichtlich BV Nr. 218 lastend auf Flurstück 545/10 Flur 3 Gemarkung Eggesin: Beschränkte persönliche Dienstbarkeit (Recht zur Errichtung und zum Betrieb einer Photovoltaik Anlage) für die NO-SÜ Solar GmbH & Co FG, Goldbach; gemäß Bewilligung vom 24. November 2010, Stadt Eggesin	09.05.2011	14.09.2018
Eggesin	3	545/20	Hinsichtlich BV Nr. 218 lastend auf Flurstück 545/10 Flur 3 Gemarkung Eggesin: Beschränkte persönliche Dienstbarkeit (Recht zur Errichtung und zum Betrieb einer Photovoltaik Anlage) für die NO-SÜ Solar GmbH & Co FG, Goldbach; gemäß Bewilligung vom 24. November 2010, Stadt Eggesin	09.05.2011	14.09.2018

Eggesin	3	545/22	Hinsichtlich BV Nr. 218 lastend auf Flurstück 545/10 Flur 3 Gemarkung Eggesin: Beschränkte persönliche Dienstbarkeit (Recht zur Errichtung und zum Betrieb einer Photovoltaik Anlage) für die NO-SÜ Solar GmbH & Co FG, Goldbach; gemäß Bewilligung vom 24. November 2010, Stadt Eggesin	09.05.2011	14.09.2018
Eggesin	3	545/21	Hinsichtlich BV Nr. 218 lastend auf Flurstück 545/10 Flur 3 Gemarkung Eggesin: Beschränkte persönliche Dienstbarkeit (Recht zur Errichtung und zum Betrieb einer Photovoltaik Anlage) für die NO-SÜ Solar GmbH & Co FG, Goldbach; gemäß Bewilligung vom 24. November 2010, Stadt Eggesin	09.05.2011	14.09.2018
Eggesin	3	748/5	Lastend auf Flurstück 748/5, 748/12, 748/13 Flur 3 Gemarkung Eggesin: Beschränkte persönliche Dienstbarkeit (Leistungsrecht) für den Wasser- und Abwasser-Verband Ueckermünde, Eggesin; gemäß Leitungs- und Anlagenrechtsbescheinigung des Landkreises Uecker-Randow, Pasewalk, vom 04. April 2011, Az: LAR 002/2011	09.05.2011	14.09.2018
Eggesin	3	748/20	Lastend auf Flurstück 748/5, 748/12, 748/13 Flur 3 Gemarkung Eggesin: Beschränkte persönliche Dienstbarkeit (Leistungsrecht) für den Wasser- und Abwasser-Verband Ueckermünde, Eggesin; gemäß Leitungs- und Anlagenrechtsbescheinigung des Landkreises Uecker-Randow, Pasewalk, vom 04. April 2011, Az: LAR 002/2011	09.05.2011	14.09.2018
Eggesin	3	48/1	Beschränkte persönliche Dienstbarkeit (Leistungsrecht- Hochdruckgasleitung) für die E.On edis AG, Fürstenwalde/Spree; gemäß Leistungs- und Anlagenrechtsbescheinigung vom 23.06.2008 (Ministerium für Wirtschaft, Arbeit und Tourismus, Schwerin, Az.: Reg.- Nr. 667-08-4-3-114)	18.01.2012	14.09.2018
Eggesin	3	480/16	Wegerecht für den jeweiligen Eigentümer der Flurstücke 482 und 474 Flur 3 (Eggesin Blatt 766) Eingetragen am 12.03.1927 Eggesin Blatt 350	08.02.2013	14.09.2018
Eggesin	3	630/8	Ein Sanierungsverfahren wird durchgeführt.	17.06.2013	14.09.2018

Eggesin	3	630/9	Ein Sanierungsverfahren wird durchgeführt.	17.06.2013	14.09.2018
Eggesin	3	748/20	bezüglich einer Teilfläche von ca. 1.090 qm Auflassungsvormerkung für Jens Grothmann, geb. am 25.03.1974; gemäß Bewilligung vom 12.03.2014 (UR-Nr. 325/2014, Notarin Brigitta von Czapiewski in Ueckermünde)	14.04.2014	14.09.2018
Eggesin	3	748/20	hinsichtlich BV-Nr. 248 an einer Teilfläche von ca. 919 qm und hinsichtlich BV-Nr. 253 lastend auf Eggesin Flur 3 Flurstück 748/20 hinsichtlich einer Teilfläche von ca. 444 qm Auflassungsvormerkung für Jens Grothmann, geb. am 25.03.1974, gemäß Bewilligung vom 02.06.2015(UR-Nr. 638/2015, Notarin Brigitta von Czapiewski in Ueckermünde)	17.08.2015	14.09.2018
Eggesin	3	545/17	hinsichtlich BV-Nr. 248 an einer Teilfläche von ca. 919 qm und hinsichtlich BV-Nr. 253 lastend auf Eggesin Flur 3 Flurstück 748/20 hinsichtlich einer Teilfläche von ca. 444 qm Auflassungsvormerkung für Jens Grothmann, geb. am 25.03.1974, gemäß Bewilligung vom 02.06.2015(UR-Nr. 638/2015, Notarin Brigitta von Czapiewski in Ueckermünde)	17.08.2015	14.09.2018
Eggesin	3	545/20	hinsichtlich BV-Nr. 248 an einer Teilfläche von ca. 919 qm und hinsichtlich BV-Nr. 253 lastend auf Eggesin Flur 3 Flurstück 748/20 hinsichtlich einer Teilfläche von ca. 444 qm Auflassungsvormerkung für Jens Grothmann, geb. am 25.03.1974, gemäß Bewilligung vom 02.06.2015(UR-Nr. 638/2015, Notarin Brigitta von Czapiewski in Ueckermünde)	17.08.2015	14.09.2018
Eggesin	3	454/22	hinsichtlich BV-Nr. 248 an einer Teilfläche von ca. 919 qm und hinsichtlich BV-Nr. 253 lastend auf Eggesin Flur 3 Flurstück 748/20 hinsichtlich einer Teilfläche von ca. 444 qm Auflassungsvormerkung für Jens Grothmann, geb. am 25.03.1974, gemäß Bewilligung vom 02.06.2015(UR-Nr. 638/2015, Notarin Brigitta von Czapiewski in Ueckermünde)	17.08.2015	14.09.2018

Eggesin	3	545/21	hinsichtlich BV-Nr. 248 an einer Teilfläche von ca. 919 qm und hinsichtlich BV-Nr. 253 lastend auf Eggesin Flur 3 Flurstück 748/20 hinsichtlich einer Teilfläche von ca. 444 qm Auflassungsvormerkung für Jens Grothmann, geb. am 25.03.1974, gemäß Bewilligung vom 02.06.2015 (UR-Nr. 638/2015, Notarin Brigitta von Czapiewski in Ueckermünde)	17.08.2015	14.09.2018
Eggesin	3	545/17	bezüglich einer Teilfläche von ca. 1.000 qm Auflassungsvormerkung für a) Jan Winter, geb. am 26.08.1982, zu 1/2 Anteil, b) Katharina Winter geb. Mans, geb. am 26.05.1987, zu 1/2 Anteil gemäß Bewilligung vom 16.06.2015 (UR-Nr. 713/2015, Notarin Brigitta von Czapiewski in Ueckermünde)	18.08.2015	14.09.2018
Eggesin	3	545/20	bezüglich einer Teilfläche von ca. 1.000 qm Auflassungsvormerkung für a) Jan Winter, geb. am 26.08.1982, zu 1/2 Anteil, b) Katharina Winter geb. Mans, geb. am 26.05.1987, zu 1/2 Anteil gemäß Bewilligung vom 16.06.2015 (UR-Nr. 713/2015, Notarin Brigitta von Czapiewski in Ueckermünde)	18.08.2015	14.09.2018
Eggesin	3	454/22	bezüglich einer Teilfläche von ca. 1.000 qm Auflassungsvormerkung für a) Jan Winter, geb. am 26.08.1982, zu 1/2 Anteil, b) Katharina Winter geb. Mans, geb. am 26.05.1987, zu 1/2 Anteil gemäß Bewilligung vom 16.06.2015 (UR-Nr. 713/2015, Notarin Brigitta von Czapiewski in Ueckermünde)	18.08.2015	14.09.2018
Eggesin	3	545/21	bezüglich einer Teilfläche von ca. 1.000 qm Auflassungsvormerkung für a) Jan Winter, geb. am 26.08.1982, zu 1/2 Anteil, b) Katharina Winter geb. Mans, geb. am 26.05.1987, zu 1/2 Anteil gemäß Bewilligung vom 16.06.2015 (UR-Nr. 713/2015, Notarin Brigitta von Czapiewski in Ueckermünde)	18.08.2015	14.09.2018

Eggesin	3	545/21	Auflassungsvormerkung für a) Jens Ehlert, geb. am 16.07.1978, zu 1/2 Anteil b) Marta Walor- Ehlert geb. Walor, geb. am 09.02.1982, zu 1/2 Anteil gemäß Bewilligung vom 15.03.2018 und vom 18.05.2018 (UR-Nr. 380/2018 und UR-Nr. 683/2018, Notarin Brigitta von Czapiewski in Ueckermünde)	23.05.2018	14.09.2018
Eggesin	3	647/2	bezüglich einer Teilfläche von ca. 11 qm und 201 qm Auflassungsvormerkung für DB Station & Service AG, Berlin-Amtsgericht Charlottenburg, HRB 87691 B-; gemäß Bewilligung vom 03.03.2018 (UR-Nr. 31/2018, Notarin Brigitta von Czapiewski in Ueckermünde)	28.06.2018	14.09.2018
Eggesin	3	647/3	bezüglich einer Teilfläche von ca. 11 qm und 201 qm Auflassungsvormerkung für DB Station & Service AG, Berlin-Amtsgericht Charlottenburg, HRB 87691 B-; gemäß Bewilligung vom 03.03.2018 (UR-Nr. 31/2018, Notarin Brigitta von Czapiewski in Ueckermünde)	28.06.2018	14.09.2018
Eggesin	5	132/1	Nutzungsrecht an die Eheleute Eberhard Stange und Helga geborene Richter in Eggesin, verliehen am 31. Oktober 1973 durch den Rat des Kreises Ueckermünde auf Grund des Gesetzes vom 14. Dezember 1970 über die Verleihung von Nutzungsrechten an volkeigenen Grundstücken (GBI.I.S. 372) Eingetragen am 21. November, Blatt 558	06.01.1997	14.09.2018
Eggesin	3	60/2	Beschränkte persönlicher Dienstbarkeit (Hochspannungsleitungs- und Anlagenrecht) für die Energieversorgung Müritz-Oderhaff AG in Neubrandenburg. Unter Bezugnahme auf die Leistungs- und Anlagenrechtsbescheinigung des Landes Mecklenburg-Vorpommern (Wirtschaftsministerium) vom 15. Januar 1998	23.08.1999	14.09.2018



Eggesin	3	50/27	Beschränkte persönlicher Dienstbarkeit (Hochspannungsleitungs- und Anlagenrecht) für die Energieversorgung Müritz-Oderhaff AG in Neubrandenburg. Unter Bezugnahme auf die Leistungs- und Anlagenrechtsbescheinigung des Landes Mecklenburg-Vorpommern (Wirtschaftsministerium) vom 15. Januar 1998	23.08.1999	14.09.2018
Eggesin	3	60/2	Hinsichtlich der BV Nr. 50 nur lastend auf dem Flurstück 50/22 Flur 3 Gemarkung Eggesin: Beschränkte persönliche Dienstbarkeit (Abwasserleitungsrecht) für den Wasser- und Abwasserverband Ueckermünde Sitz in Eggesin; gemäß Leistungs- und Anlagenbescheinigung des Landkreises Uecker-Randow, Pasewalk vom 14. Juli 2005, Az.: 2.4 LAR 008/2005, in Verbindung mit § 4 Sachenrechts-DV vom 20. Dezember 1994	07.09.2005	14.09.2018
Eggesin	3	50/27	Hinsichtlich der BV Nr. 50 nur lastend auf dem Flurstück 50/22 Flur 3 Gemarkung Eggesin: Beschränkte persönliche Dienstbarkeit (Abwasserleitungsrecht) für den Wasser- und Abwasserverband Ueckermünde Sitz in Eggesin; gemäß Leistungs- und Anlagenbescheinigung des Landkreises Uecker-Randow, Pasewalk vom 14. Juli 2005, Az.: 2.4 LAR 008/2005, in Verbindung mit § 4 Sachenrechts-DV vom 20. Dezember 1994	07.09.2005	14.09.2018
Eggesin	3	46	Beschränkte persönliche Dienstbarkeit (Hochdruckgasleitung) für E.ON edis Aktiengesellschaft, Fürstenwalde/Spree; gemäß Leitungs- und Anlagenrechtsbescheinigung vom 23.06.2008 (Ministerium für Wirtschaft, Arbeit und Tourismus Mecklenburg-Vorpommern in Schwerin, Az.: Reg.- Nr. 667-08-4-3-114)	06.03.2012	14.09.2018
Eggesin	3	177/2	Beschränkte persönliche Dienstbarkeit (Hochdruckgasleitung) für E:ON edis Aktiengesellschaft, Fürstenwalde/Spree; gemäß Leitungs- und Anlagenrechtsbescheinigung vom 23.06.2008 (Ministerium für Wirtschaft, Arbeit und Tourismus Mecklenburg-Vorpommern in Schwerin, Az.: Reg.- Nr. 667-08-4-3-114)	06.03.2012	14.09.2018

Eggesin	3	45/3	Beschränkte persönliche Dienstbarkeit (Hochdruckgasleitung) für E:ON edis Aktiengesellschaft, Fürstenwalde/Spree; gemäß Leitungs- und Anlagenrechtsbescheinigung vom 23.06.2008 (Ministerium für Wirtschaft, Arbeit und Tourismus Mecklenburg-Vorpommern in Schwerin, Az.: Reg.- Nr. 667-08-4-3-114)	06.03.2012	14.09.2018
Eggesin	3	45/4	Beschränkte persönliche Dienstbarkeit (Hochdruckgasleitung) für E:ON edis Aktiengesellschaft, Fürstenwalde/Spree; gemäß Leitungs- und Anlagenrechtsbescheinigung vom 23.06.2008 (Ministerium für Wirtschaft, Arbeit und Tourismus Mecklenburg-Vorpommern in Schwerin, Az.: Reg.- Nr. 667-08-4-3-114)	06.03.2012	14.09.2018
Eggesin	3	50/21	Beschränkte persönliche Dienstbarkeit (Hochdruckgasleitung) für E:ON edis Aktiengesellschaft, Fürstenwalde/Spree; gemäß Leitungs- und Anlagenrechtsbescheinigung vom 23.06.2008 (Ministerium für Wirtschaft, Arbeit und Tourismus Mecklenburg-Vorpommern in Schwerin, Az.: Reg.- Nr. 667-08-4-3-114)	06.03.2012	14.09.2018
Eggesin	3	60/2	Beschränkte persönliche Dienstbarkeit (Hochdruckgasleitung) für E:ON edis Aktiengesellschaft, Fürstenwalde/Spree; gemäß Leitungs- und Anlagenrechtsbescheinigung vom 23.06.2008 (Ministerium für Wirtschaft, Arbeit und Tourismus Mecklenburg-Vorpommern in Schwerin, Az.: Reg.- Nr. 667-08-4-3-114)	06.03.2012	14.09.2018

- **Drohende finanzielle Belastungen, für die keine Rückstellungen gebildet wurden**

Die Stadt hat keine drohenden finanziellen Belastungen, für die Rückstellungen gebildet werden müssten.

- **Finanzielle Verpflichtungen aus Leasingverträgen und kreditähnlichen Rechtsgeschäften**

Die Stadt Eggesin hat per 31.12.2021 finanzielle Verpflichtungen aus Leasingverträgen in Höhe von 4.873,05 €. Das geleaste Fahrzeug für die Verwaltung wurde im Jahr 2020 beschafft.

- **Haftungsverhältnisse aus der Bestellung von Sicherheiten für fremde Verbindlichkeiten**

Haftungsverhältnisse aus der Bestellung von Sicherheiten für Dritte bestehen nicht.

- **Sonstige Haftungsverhältnisse**

Es bestehen keine weiteren Haftungsverhältnisse.

- **In Anspruch genommene Verpflichtungsermächtigungen, die noch keine Verbindlichkeiten begründen**

Verpflichtungsermächtigungen wurden nicht gebildet.

- **Sonstige Sachverhalte, aus denen sich finanzielle Verpflichtungen ergeben können**

Sind nicht bekannt.

- **Noch nicht erhobene Entgelte und Abgaben**

In der Stadt Eggesin gibt es keine fertiggestellten Erschließungs- und Ausbaumaßnahmen, für die noch keine Entgelte und Abgaben erhoben wurden.

- **Subsidiärhaftung aus der Zusatzversorgung der Arbeitnehmer**

Zur Subsidiärhaftung aus der Zusatzversorgung von Tarifangestellten werden folgende Angaben gemacht:

Die Stadt hat keine unmittelbare Verpflichtung aus der Zusatzversorgung der Arbeitnehmer gegenüber den berechtigten Arbeitnehmern. Die direkte Verpflichtung besteht von Seiten der Zusatzversorgungskasse gegenüber den berechtigten Arbeitnehmern. Die Stadt verpflichtet sich lediglich gegenüber der Zusatzversorgungskasse Fehlbeträge der Zusatzversorgungskasse auszugleichen, so dass diese jederzeit ihre Verpflichtungen gegenüber den Arbeitnehmern erfüllen kann. Insoweit besteht eine mittelbare Verpflichtung der Stadt gegenüber den berechtigten Arbeitnehmern. Die Arbeitnehmer der Stadt sind bei der Kommunalen Zusatzversorgungskasse M-V versichert. Es bestehen Versorgungszusagen, die wie folgt ausgestaltet sind:

Der Umlagesatz betrug im Haushaltsjahr 2021 1,3 % der Brutto-Lohn- und -Gehaltssumme.

Die umlagepflichtigen Löhne und Gehälter beliefen sich im Jahr 2021 auf 1.975.757,98 € Die Stadt zahlte im Haushaltsjahr 2021 an die Versorgungskasse Umlagen in Höhe von 25.685,03 €.

- **Derivative Finanzinstrumente**

Die Stadt Eggesin verfügt über keine derivativen Finanzinstrumente.

- **Beteiligungen**

Die Stadt hält Anteile am Kommunalen Anteilseignerverband Nordost der E.DIS AG mit Sitz in 19061 Schwerin, Bertha-von-Suttner-Straße 5.

Aktienbestand der Stadt Eggesin per 31.12.2021:	92.810
---	--------

Aktien

Bilanzieller Anteil am Verband:	223.672,10 EUR
---------------------------------	----------------

Weiterhin ist die Stadt an der OAS Pasewalk GmbH, Borkenstraße 16a, 17358 Torgelow mit 14,8 % beteiligt. Das Stammkapital beträgt 52.000 EUR, der Anteil der Stadt beträgt somit 7.700,00 €.

- **Organisationen, für die die Stadt uneingeschränkt haftet**

Die Stadt ist mit 19,33 % Mitglied im Zweckverband Wasser- und Abwasser Ueckermünde mit Sitz in 17367 Eggesin, Gumnitz 1a und mit 3.538.602,00 EUR am Eigenkapital zum 31.12.2008 beteiligt.

Die Stadt ist Mitglied im Zweckverband „Elektronische Verwaltung in Mecklenburg-Vorpommern“.

Der Anteil wurde mit 1 EUR bewertet. Für den Erwerb der Mitgliedschaft als solche fallen keine Anschaffungskosten an. Diese Verbände werden regelmäßig durch Umlagen finanziert.

Auch hier hat die Stadt ihre jeweiligen Anteile an dem Verband grundsätzlich bei den Finanzanlagen auszuweisen. Mangels Anschaffungskosten erfolgt der Ansatz eines Erinnerungswertes von 1 Euro.

Rechtlich unselbständige Unternehmen, Einrichtungen, Hilfsbetriebe oder Vermögensteile der Stadt, die als organisatorisch selbständige Einheiten mit einer Sonderrechnung geführt werden, sind im Kern-haushalt der Stadt über die Eigenkapital-Spiegelbildmethode abzubilden.

Dazu gehören der Eigenbetrieb Wohnungswirtschaft und die Sondervermögen Big Städtebau Ortskern und Wohnumfeld.

- **Mitgliedschaften**

Die Stadt ist Mitglied in folgenden Organisationen:

Name der Organisation

Städte- und Gemeindetag

Fremdenverkehrsverein

Deutsch-polnische Gesellschaft

Förderverein Kreismusikschule

Fachverband der Kommunalkassenverwalter

Kommunaler Arbeitgeberverband

Verband der Standesbeamten

Bund Deutscher Schiedsmänner

Landesverein der Vollziehungsbeamten

Creditreform

Tierheim Berndshof

Zweckverband „Elektronische Verwaltung in M-V“

Außerdem ist die Stadt Mitglied in den Wasser- und Bodenverbänden „Uecker-Haffküste“ und „Mittlere Uecker-Randow“.

- **Personalbestand**

	Mitarbeiter	Stellenanteile	VZÄ
<i>Beamte</i>	6		5,95
davon auf Probe			
davon teilzeitbeschäftigt	1		0,95
<i>Arbeitnehmer</i>	50		44,96
davon teilzeitbeschäftigt	26		20,96
<b>insgesamt</b>	<b>54</b>		<b>50,91</b>

Bedienstete im Vorbereitungsdienst	0	0	0
Auszubildende	2	2	2

Beamte in Elternzeit	0	0	0
Arbeitnehmer in Elternzeit	0	0	0

<b>Aufteilung nach Vollzeitäquivalenten</b>	<b>Anzahl</b>	<b>VZÄ</b>	<b>VZÄ</b>
<i>Beamte</i>	6		5,95
davon vollzeitbeschäftigt	5	1	5
davon teilzeitbeschäftigt	1	0,95	0,95
<i>Arbeitnehmer</i>	50		0
davon vollzeitbeschäftigt	24	1	24
davon teilzeitbeschäftigt	9	0,95	8,55
	4	0,9	3,6
	2	0,88	1,76
	1	0,85	0,85
	1	0,8	0,8
	4	0,75	3
	1	0,63	0,63
	3	0,5	1,5
	1	0,27	0,27
<b>gesamt</b>	<b>56</b>		<b>50,91</b>

Der Stellenplan für das Haushaltsjahr 2021 wurde mit 50,91 VzÄ genehmigt.

## 12. Beurteilung der Haushaltslage

### 12.1. Vorgänge von besonderer Bedeutung nach dem Schluss des Haushaltsjahres

Vorgänge von besonderer Bedeutung nach dem Schluss des Haushaltsjahres bestehen nicht.

### 12.2. Prognosebericht

Die Stadt wurde in das Konsolidierungsprogramm des Landes aufgenommen. Es wurde ein Konsolidierungsvertrag abgeschlossen, der mit Auflagen verbunden ist und große Einschnitte für die Bevölkerung bedeutet.

Bisher erhielt die Stadt vom Innenministerium folgende Zuweisungen:

2003	1.000.000,00 €	Fehlbetragszuweisung
2004	2.000.000,00 €	Tilgung eines Darlehns
2006	346.950,00 €	Fehlbetragszuweisung
2009	3.008.993,63 €	Konsolidierungshilfe
2011	3.000.000,00 €	Konsolidierungshilfe
2012	3.000.000,00 €	Konsolidierungshilfe

Am 06. Dezember 2018 schloss die Stadt Eggesin eine neue Konsolidierungsvereinbarung ab.

In dieser Vereinbarung wurde der Stadt eine Zuweisung aus dem Kommunalen Entschuldungsfonds in Höhe von 2.466.041,46 € für das Jahr 2018 und 9.230.011,10 € für das Jahr 2019 zugesichert. Diese Mittel wurden im jeweiligen Jahr gezahlt.

Für die Zahlung dieser Hilfen waren folgende Teilziele vereinbart worden:

Einhaltung eines negativen Saldos der laufenden Ein- und Auszahlungen

Jahr	Teilziel	Erreichtes Ziel
2018	- 9.953.019 €	- 9.682,742,12 €
2019	- 17.696.493 €	- 16.915.709,38 €
2020	- 17.549.693 €	- 16.337.751,57

Die Vorgaben konnten somit erreicht werden.

Im Bericht im Rahmen der Konsolidierungsvereinbarung zwischen dem Land Mecklenburg-Vorpommern und der Stadt Eggesin zum 01.05.2020 wurde beim Ministerium für Inneres und Europa um Gewährung weiterer Hilfen gebeten, die im § 2 Abs. 2 der Konsolidierungsvereinbarung in Aussicht gestellt wurden. Durch die Änderung des FAG, welches am 09. April 2021 beschlossen

wurde, ist diese Passage des Vertrages nicht mehr umsetzbar. Da die Stadt jedoch unterjährig einen positiven Saldo der laufenden Ein- und Auszahlungen ausweisen kann, besteht die Möglichkeit im Jahr 2022 nach § 27 FAG eine weitere Zuweisung in Höhe von 20 % des zum Ende des Haushaltsvorjahres bestehenden negativen Saldos der laufenden Ein- und Auszahlungen zu beantragen. Dieser Saldo beträgt nach vorläufigem Jahresabschluss -12.640.426,71 €. Weist der Haushalt der Stadt 5 Jahre lang einen positiven unterjährigen Saldo aus, könnten die Altfehlbeträge endgültig getilgt sein.

Somit hat die Erreichung eines unterjährigen positiven Saldos der laufenden Ein- und Auszahlungen oberste Priorität.

### **12.3. Risikobericht und Ausblick**

Aus heutiger Sicht stellt die Entwicklung der Steuereinnahmen und die Entwicklung der Zuwendungen aus dem FAG ein Risiko dar. Die Verluste aus schwankenden Steuereinnahmen können nur bedingt durch die Anpassung der Hebesätze aufgefangen werden. Die Stadt sieht die Folgen des demographischen Wandels und den Abzug der Bundeswehr nach wie vor als eine der Ursachen für die derzeitige und kommende Haushaltssituation. Die Stadt kann dem steigenden Alterswachstum der Bevölkerung durch aktives Anwerben von neuen Bürgern entgegentreten. Erhebliche Abweichungen von Planansätzen können nur durch eine strenge Haushaltsführung vermieden werden. Aufschub von geplanten Haushaltsansätzen hat zur Folge, dass die nachfolgenden Haushaltsjahre noch weiter belastet werden. Bei der Gestaltung der Haushaltsführung sollte sich die Stadt eines verbindlichen Maßnahmenkataloges bedienen. Ein weiteres Augenmerk sollte die Stadt auf eine genauere Haushaltsplanung legen. Bei der Planung von Neuinvestitionen sollten die Folgekosten näher in den Fokus rücken. Möglichkeiten der Aufwandsverringerung in anderen Haushaltspositionen sollten bei der Planung der Investitionen in Betracht gezogen werden um einen Mehrwert für die Stadt zu erzielen.

Die Stadt muss weiterhin ihre Möglichkeiten der Ertragsgewinnung ausschöpfen. Der Verzicht auf Erträge aus Steuern und Abgaben wirkt sich unmittelbar auf die Haushaltslage aus.

Eggesin, 01.07.2022

Jesse  
Bürgermeister

**Anlagen****Übersicht der Teilhaushalte und den zugeordneten Produkten****Teilhaushalt 10 –Kämmerei und Hauptamt Rechnungsprüfungsamt**

Diesem Teilhaushalt wurden folgende Produkte zugeordnet.

Budget	Produkt	Produktbezeichnung
10.01.	11.10.10.00	Verwaltungsleitung
	11.20.10.00	Personal - Gestellung
	11.10.40.00	Gemeindeorgane
	11.60.10.00	Kämmerei und Kasse
	11.80.10.00	Rechnungsprüfungsamt
	12.10.10.00	Wahlen
	25.20.01.00	Verwaltungsseitiger Aufwand Heimatstuben
	28.10.01.00	Verwaltungsseitiger Aufwand Kultur
	36.50.01.00	Verwaltungsseitiger Aufwand Kindereinrichtung
	36.60.01.00	Verwaltungsseitiger Aufwand Jugendarbeit
	42.10.01.00	Verwaltungsseitiger Aufwand Sporteinrichtungen
10 04	21.10.10.00	Grundschule
	21.50.10.00	Regionale Schule
10.06	25.20.10.00	Heimatstube
	28.10.10.00	Kultur- und Heimatpflege
	33.10.10.00	Wohlfahrtspflege
	42.10.10.00	Sportförderung
10 09	36.10.10.00	Kindertagesstätten
	36.60.10.00	Schülerjugendzentrum
10.14	54.00.10.00	Konzessionsabgaben
	55.10.10.00	Wasser- und Bodenverband



**Teilhaushalt 20 – Bau- und Ordnungsamt**

Diesem Teilhaushalt wurden folgende Produkte zugeordnet.

Budget	Produkt	Produktbezeichnung
20.01	11.40.21.00	Verwaltungsseitiger Aufwand Wohnungen
	11.40.31.00	Verwaltungsseitiger Aufwand Bauhöfe
	12.20.10.00	Allgemeine Sicherheit und Ordnung
	12.20.20.00	Melde- und Gewerbeangelegenheiten einschließl. Personenstandswesen
	12.20.80.00	Hafenaufsicht
	12.60.01.00	Verwaltungsseitiger Aufwand Feuerwehren
	31.30.10.00	Hilfen für Asylbewerber
	31.50.01.00	Verwaltungsseitiger Aufwand Wohnungslose
	51.10.10.00	Allgemeine Bauverwaltung
	54.10.01.00	Verwaltungsseitiger Aufwand Straßen
	57.30.01.00	Verwaltungsseitiger Aufwand Märkte
20 02	12.60.10.00	Feuerwehr
20 03	54.10.10.00	Straßen
	54.10.20.00	Bau Straßen
	11.40.30.00	Bauhof
20 04	51.10.20.00	Städtebauförderung und Dorferneuerung
	51.10.30.00	Planungs- und Entwicklungsmaßnahmen
	51.10.31.00	Verwaltungsseitiger Aufwand Bauleitplanung
	55.30.01.00	Verwaltungsseitiger Aufwand Friedhöfe
20.06.	57.30.10.00	Wochenmarkt
20.07	55.30.10.00	Friedhof
20.10	31.50.10.00	Wohnungslose

**Teilhaushalt 50 – Zentrale Finanzdienstleistungen**

Diesem Teilhaushalt wurden folgende Produkte zugeordnet:

Budget	Produkt	Produktbezeichnung
50.01	61.10.10.00	Steuern
	61.10.20.00	Zuweisungen und Umlagen
	61.20.10.00	Sonstige allgemeine Finanzwirtschaft
50.02	62.30.10.00	Eigenbetrieb Wohnungswirtschaft der Stadt Eggesin
	62.60.10.00	Beteiligung an wirtschaftlichen Unternehmen

Entwicklung der Anschaffungswerte

Entwicklung der Abschreibungen

Anlagen-Nr. Bilanzpos.	Anfangs- bestand AHK	Zugänge	Abgänge	Umbuchun- gen	Endbestand	Anfangsbe- stand AfA kum.	Abschrei- bungen des GJ	Umbuchun- gen	Zuschrei- bungen	Entnahme für Abgänge	Endbestand AfA kum.	Restbuch- wert VJ	Restbuch- wert GJ
<b>1100</b>													
<b>1.1 Immaterielle Vermögensgegenstände</b>	528.231,96	43.966,42	1.195,32	0,00	571.003,06	166.735,93	62.676,60	0,00	0,00	1.194,32	228.218,21	361.496,03	342.784,85
<b>1201 1.2.1 Wald, Forsten</b>	39,90	0,00	0,00	0,00	39,90	0,00	0,00	0,00	0,00	0,00	0,00	39,90	39,90
<b>1202 1.2.2 Sonstige unbebaute Grundstücke und grundstücksgleiche Rechte</b>	121.297,70	0,00	127,53	3.710,48	124.880,65	0,00	112,34	340,19	0,00	0,00	452,53	121.297,70	124.428,12
<b>1203 1.2.3 Bebaute Grundstücke und grundstücksgleiche Rechte</b>	72.310,44	0,00	0,00	0,00	72.310,44	21.738,21	897,44	0,00	0,00	0,00	22.635,65	50.572,23	49.674,79
<b>1204 1.2.4 Infrastrukturvermögen</b>	16.211.653,93	29.795,68	18,50	0,00	16.241.431,11	9.790.565,56	415.081,11	0,00	0,00	0,00	10.205.646,67	6.421.088,37	6.035.784,44
<b>1206 1.2.6 Kunstgegenstände, Denkmäler</b>	25.129,85	0,00	0,00	0,00	25.129,85	17.439,39	17,33	0,00	0,00	0,00	17.456,72	7.690,46	7.673,13
<b>1207 1.2.7 Maschinen, technische Anlagen, Fahrzeuge</b>	1.279.776,66	62.453,21	0,00	10.954,78	1.353.184,65	844.064,23	76.478,59	-340,19	0,00	0,00	920.202,63	435.712,43	432.982,02
<b>1208 1.2.8 Betriebs- und Geschäftsausstattung</b>	400.833,73	16.240,05	0,00	0,00	417.073,78	328.814,38	18.431,18	0,00	0,00	0,00	347.245,56	72.019,35	69.828,22
<b>1210 1.2.10 Geleistete Anzahlungen auf Sachanlagen, Anlagen in Bau</b>	244.655,67	120.018,68	0,00	-14.665,26	350.009,09	0,00	0,00	0,00	0,00	0,00	0,00	244.655,67	350.009,09
<b>1303 1.3.3 Beteiligungen</b>	7.700,00	0,00	0,00	0,00	7.700,00	0,00	0,00	0,00	0,00	0,00	0,00	7.700,00	7.700,00
<b>1305 1.3.5 Sondervermögen mit Sonderrechnung, Zweckverbände</b>	13.654.372,30	666.019,69	0,00	0,00	14.320.391,99	0,00	0,00	0,00	0,00	0,00	0,00	13.654.372,30	14.320.391,99
<b>1308 1.3.8 Anteilige Rücklagen der Versorgungskassen</b>	1.865.909,20	57.808,21	0,00	0,00	1.923.717,41	0,00	0,00	0,00	0,00	0,00	0,00	1.865.909,20	1.923.717,41
<b>Endsumme:</b>	<b>34.411.911,34</b>	<b>996.301,94</b>	<b>1.341,35</b>	<b>0,00</b>	<b>35.406.871,93</b>	<b>11.169.357,70</b>	<b>573.694,59</b>	<b>0,00</b>	<b>0,00</b>	<b>1.194,32</b>	<b>11.741.857,97</b>	<b>23.242.553,64</b>	<b>23.665.013,96</b>

Entwicklung der Anschaffungswerte

Entwicklung der Abschreibungen

Anlagen-Nr. Bilanzpos.	Anfangs- bestand AHK	Zugänge	Abgänge	Umbuchun- gen	Endbestand	Anfangsbe- stand AfA kum.	Abschrei- bungen des GJ	Umbuchun- gen	Zuschrei- bungen	Entnahme für Abgänge	Endbestand AfA kum.	Restbuch- wert VJ	Restbuch- wert GJ
<b>2110 2.1.1 Sonderposten aus Zuwendungen</b>	-9.828.355,55	-13.865,20	-666,11	-14.878,99	-9.856.433,63	-5.612.601,54	-294.351,18	0,00	0,00	-664,11	-5.906.288,61	-4.215.754,01	-3.950.145,02
<b>2120 2.1.2 Sonderposten aus Beiträgen und ähnliche Entgelte</b>	-1.150.687,88	0,00	0,00	0,00	-1.150.687,88	-619.120,42	-34.142,48	0,00	0,00	0,00	-653.262,90	-531.567,46	-497.424,98
<b>2130 2.1.3 Sonderposten aus Anzahlungen für Anlagevermögen</b>	-41.610,81	-56.195,17	0,00	14.878,99	-82.926,99	0,00	0,00	0,00	0,00	0,00	0,00	-41.610,81	-82.926,99
<b>2400 2.4 Sonstige Sonderposten</b>	0,00	-13.008,26	0,00	0,00	-13.008,26	0,00	0,00	0,00	0,00	0,00	0,00	0,00	-13.008,26
<b>Endsumme:</b>	<b>-11.020.654,24</b>	<b>-83.068,63</b>	<b>-666,11</b>	<b>0,00</b>	<b>-11.103.056,76</b>	<b>-6.231.721,96</b>	<b>-328.493,66</b>	<b>0,00</b>	<b>0,00</b>	<b>-664,11</b>	<b>-6.559.551,51</b>	<b>-4.788.932,28</b>	<b>-4.543.505,25</b>

## Forderungsübersicht 2021

Posten	Art (gemäß § 47 Absatz 4 Nummer 2.2 GemHVO-Doppik)	Forderungen zum 31.12.2021			Nominalwert	kumulierte Wert- berichtigungen	Bilanzwert zum 31.12.2021	Bilanzwert zum 31.12.2020
		davon mit einer Restlaufzeit						
		bis zu einem Jahr	von über einem bis zu fünf Jahren	von mehr als fünf Jahren		zum 31.12.2021	zum 31.12.2021	zum 31.12.2020
		in EUR						
		1	2	3	4	5	6	7
<b>2.2.1</b>	<b>Öffentlich-rechtliche Forderungen, Forderungen aus Transferleistungen</b>	<b>126.068,79</b>	<b>0,00</b>	<b>42,00</b>	<b>126.110,79</b>	<b>-43.036,48</b>	<b>83.074,31</b>	<b>63.936,29</b>
	darunter:							
	a) Gebührenforderungen	7.069,26	0,00	0,00	7.069,26	0,00	7.069,26	8.854,04
	b) Beitragsforderungen	0,00	0,00	0,00	0,00	0,00	0,00	0,00
	c) Steuerforderungen	64.404,12	0,00	0,00	64.404,12	-43.036,48	21.367,64	4.472,96
	darunter:							
	aa) Grundsteuer	5.636,35	0,00	0,00	5.636,35	-43.036,48	-37.400,13	-30.568,41
	bb) Gewerbesteuer	52.866,98	0,00	0,00	52.866,98	0,00	52.866,98	30.551,21
	cc) Sonstige	5.900,79	0,00	0,00	5.900,79	0,00	5.900,79	4.490,16
	d) Forderungen aus Transferleistungen	2.936,26	0,00	0,00	2.936,26	0,00	2.936,26	2.995,33
	e) Sonstige öffentlich-rechtliche Forderungen	51.659,15	0,00	42,00	51.701,15	0,00	51.701,15	47.613,96
2.2.2	Privatrechtliche Forderungen aus Lieferung und Leistungen	7.116,95	0,00	0,00	7.116,95	-562,36	6.554,59	20.555,30
2.2.3	Forderungen gegen verbundene Unternehmen	0,00	0,00	0,00	0,00	0,00	0,00	0,00
2.2.4	Forderungen gegen Unternehmen, mit denen ein Beteiligungsverhältnis besteht	0,00	0,00	0,00	0,00	0,00	0,00	0,00
2.2.5	Forderungen gegen Sondervermögen, Zweckverbände, Anstalten des öffentlichen Rechts, rechtsfähige kommunale Stiftungen	11.158,61	0,00	0,00	11.158,61	0,00	11.158,61	95.317,04
2.2.6	Forderungen gegen den sonstigen öffentlichen Bereich:	2.565.619,43	0,00	0,00	2.565.619,43	0,00	2.565.619,43	3.610.938,99
2.2.6.1	Forderungen aus dem gemeinsamen Zahlungsmittelbestand	2.438.448,81	0,00	0,00	2.438.448,81	0,00	2.438.448,81	3.572.315,79
2.2.6.2	Sonstige Forderungen gegen den sonstigen öffentlichen Bereich	127.170,62	0,00	0,00	127.170,62	0,00	127.170,62	38.623,20
2.2.7	Sonstige Vermögensgegenstände	725,00	0,00	0,00	725,00	0,00	725,00	685,00
<b>2.2</b>	<b>Summe Forderungen und sonstige</b>	<b>2.710.688,78</b>	<b>0,00</b>	<b>42,00</b>	<b>2.710.730,78</b>	<b>-43.598,84</b>	<b>2.667.131,94</b>	<b>3.791.432,62</b>

<b>Verbindlichkeitenübersicht</b>										
Nr.	Art (gemäß § 47 Absatz 5 Nummer 4 GemHVO-Doppik)	Verbindlichkeiten zum 31. Dezember <i>Haushaltsjahr</i> mit einer Restlaufzeit			Stand zum 31. Dezember <i>Haushaltsjahr</i> (Nominalwert)	Abzinsung zum 31. Dezember <i>Haushaltsjahr</i>	Stand zum 31. Dezember <i>Haushaltsjahr</i> (Bilanzwert)	davon durch Grundpfand- rechte oder ähnliche Rechte	Art und Form der Sicherheit	Stand zum 31. Dezember <i>Haushalts- vorjahr</i> (Bilanzwert)
		bis zu einem Jahr	von über einem bis zu fünf Jahren	von mehr als fünf Jahren						
4.1	Anleihen	0	0	0	0	0	0	0	0	0
4.2	Verbindlichkeiten aus Kreditaufnahmen:									
4.2.1	Verbindlichkeiten aus Kreditaufnahmen für Investitionen und Investitionsförderungsmaßnahmen	11.018,51	45.643,91	10.529,45	67.191,87		67.191,87			78.057,72
4.2.2	Verbindlichkeiten aus Kreditaufnahmen zur Sicherung der Zahlungsfähigkeit	16.500.000,00			16.500.000,00		16.500.000,00			20.800.000,00
4.3	Verbindlichkeiten aus Vorgängen, die Kreditaufnahmen wirtschaftlich gleichkommen	0,00			0,00		0,00			0,00
4.4	Erhaltene Anzahlungen auf Bestellungen	0,00			0,00		0,00			0,00
4.5	Verbindlichkeiten aus Lieferungen und Leistungen	108.137,75			108.137,75		108.137,75			216.237,07
4.6	Verbindlichkeiten aus Transferleistungen	2.100,00			2.100,00		2.100,00			0,00
4.7	Verbindlichkeiten gegenüber verbundenen Unternehmen	0,00			0,00		0,00			0,00
4.8	Verbindlichkeiten gegenüber Unternehmen, mit denen ein Beteiligungsverhältnis besteht	0,00			0,00		0,00			0,00
4.9	Verbindlichkeiten gegenüber Sondervermögen mit Sonderrechnung, Zweckverbänden, Anstalten des öffentlichen Rechts, rechtsfähigen kommunalen Stiftungen	85.926,30			85.926,30		85.926,30			74.145,84
4.10	Verbindlichkeiten gegenüber dem sonstigen öffentlichen Bereich:									
4.10.1	Verbindlichkeiten aus dem gemeinsamen Zahlungsmittelbestand	308.020,18			308.020,18		308.020,18			61.024,42
4.10.2	Sonstige Verbindlichkeiten gegenüber dem sonstigen öffentlichen Bereich	47.026,01	0,00	0,00	47.026,01		47.026,01			98.631,39
4.11	Sonstige Verbindlichkeiten	1.046,80	0,00	0,00	1.046,80		1.046,80			5.344,82
<b>4</b>	<b>Summe der Verbindlichkeiten</b>	<b>17.063.275,55</b>	<b>45.643,91</b>	<b>10.529,45</b>	<b>17.119.448,91</b>		<b>17.119.448,91</b>			<b>21.333.441,26</b>

<b>Übersicht über die Zusammensetzung und Entwicklung des Saldos der liquiden Mittel und der Kassenkredite im Haushaltsjahr 2021</b>									
Nr.		laufende Ein- und Auszahlungen	Ein- und Auszahlungen aus Investitionstätigkeit	durchlaufende Gelder und ungeklärte Zahlungsvorgänge	Summe				
						in €			
						1	2	3	4
1 <sup>1</sup>	Liquide Mittel zum 31. Dezember des Haushaltsvorjahres (§ 47 Absatz 4 Nummer 2.4 GemHVO-Doppik)				6.596.685,41				
2 <sup>2</sup>	- Kassenkredite zum 31. Dezember des Haushaltsvorjahres				20.800.000,00				
3	= <b>Saldo der liquiden Mittel und der Kassenkredite zum 31. Dezember des Haushaltsvorjahres</b>	-16.337.751,57	2.113.467,37	20.969,61	-14.203.314,59				
4	+ Korrektur des Vortrages								
5	= <b>Bereinigter Saldo der liquiden Mittel und der Kassenkredite zum 31. Dezember des Haushaltsvorjahres</b>	-16.337.751,57	2.113.467,37	20.969,61	-14.203.314,59				
6	+ jahresbezogener Saldo der laufenden Ein- und Auszahlungen (§ 3 Absatz 1 Satz 1 Nummer 37 GemHVO-Doppik)	3.715.048,58			3.715.048,58				
7	+ Saldo der Ein- und Auszahlungen aus Investitionstätigkeit (§ 3 Absatz 1 Satz 1 Nummer 29 GemHVO-Doppik)		183.772,89		183.772,89				
8	+ Saldo der Ein- und Auszahlungen aus Krediten für Investitionen und Investitionsförderungsmaßnahmen (ohne planmäßige Tilgung)				0,00				
9	+ Saldo der durchlaufenden Gelder und ungeklärten Zahlungsvorgänge (§ 3 Absatz 1 Satz 1 Nummer 35 GemHVO-Doppik)			2.019,14	2.019,14				
10	= <b>Saldo der liquiden Mittel und der Kassenkredite zum 31. Dezember des Haushaltsjahres</b>	<b>-12.622.702,99</b>	<b>2.297.240,26</b>	<b>22.988,75</b>	<b>-10.302.473,98</b>				
Kontrollrechnung:									
11	Liquide Mittel zum 31. Dezember des Haushaltsjahres (§ 47 Absatz 4 Nummer 2.4 GemHVO-Doppik)				6.197.526,02				
12	- Kassenkredite zum 31. Dezember des Haushaltsjahres				16.500.000,00				
13	= Saldo der liquiden Mittel und der Kassenkredite zum 31. Dezember des Haushaltsjahres				-10.302.473,98				

1 Ämter und geschäftsführende Gemeinden sowie amtsfreie Gemeinden, die Verwaltungsbehörde einer Verwaltungsgemeinschaft sind, weisen neben den liquiden Mitteln auch die Forderungen gemäß § 47 Absatz 4 Nummer 2.2.6.1 GemHVO-Doppik aus. Amtsangehörige Gemeinden weisen die Forderungen gemäß § 47 Absatz 4 Nummer 2.2.6.1 GemHVO-Doppik aus.

2 Neben den Verbindlichkeiten gemäß § 47 Absatz 5 Nummer 4.2.2 GemHVO-Doppik sind auch die Verbindlichkeiten gemäß § 47 Absatz 5 Nummer 4.3 und 4.7 bis 4.10 GemHVO-Doppik auszuweisen, soweit diese Verbindlichkeiten aus Kassenkrediten enthalten. Der auszuweisende Betrag entspricht dem Betrag in Muster 4a zu § 1 Nummer 3 GemHVO-Doppik, Spalte 1, Zeile 2.2

**Jahresrechnung: Ermächtigungsübertragungen 2021**

Produkt / SK		Ermächtigungsübertragungen 2021			Übertrag	neu gebildete Erm.-übertr.	Erm.-übertr. insgesamt
Finanzkonto	Bezeichnung	bisher	Inanspruch- nahme	Abgänge			
Untersachkonto							
<b>Verwaltungsleitung</b>							
11.10.10.00 / 08290000		0,00	0,00	0,00	0,00	9.700,00	9.700,00
78571000		0,00	0,00	0,00	0,00	9.700,00	9.700,00
02000.93500	Erwerb von beweglichen Sachen des Anlagevermögens						
<b>Grundschule</b>							
21.10.10.00 / 52380000		0,00	0,00	0,00	0,00	9.000,00	9.000,00
72380000		0,00	0,00	0,00	0,00	9.000,00	9.000,00
21540.52000	Unterhaltung bewegliches Anlagevermögen Grundschule						
21.10.10.00 / 52380001		4.700,00	4.700,00	0,00	0,00	4.000,00	4.000,00
72380001		4.700,00	4.700,00	0,00	0,00	4.000,00	4.000,00
52380.40003	Anlagevermögen bis 1.000 EUR Einzelerfassung						
<b>Regionale Schule</b>							
21.50.10.00 / 52380001		0,00	0,00	0,00	0,00	8.000,00	8.000,00
72380001		0,00	0,00	0,00	0,00	8.000,00	8.000,00
52380.40001	Anlagevermögen bis 1.000 EUR Einzelerfassung						
<b>Summe Produkt / SK:</b>		<b>4.700,00</b>	<b>4.700,00</b>	<b>0,00</b>	<b>0,00</b>	<b>30.700,00</b>	<b>30.700,00</b>
<b>Summe Finanzkonto:</b>		<b>4.700,00</b>	<b>4.700,00</b>	<b>0,00</b>	<b>0,00</b>	<b>30.700,00</b>	<b>30.700,00</b>



## Vollständigkeitserklärung

Jahresabschluss für das Haushaltsjahr

2021

---

Gegenüber dem Rechnungsprüfungsamt des Amtes „Am Stettiner Haff“ erkläre ich als Bürgermeister der geschäftsführenden Gemeinde, Folgendes:

### A. Aufklärungen und Nachweise

Die Aufklärungen und Nachweise, um die Sie mich gemäß § 3 Abs. 6 KPG gebeten haben, und die Nachweise und Informationen, die darüber hinaus für eine ordnungsgemäße Prüfung erforderlich sind, habe ich Ihnen vollständig und nach bestem Wissen und Gewissen gegeben. Als Auskunftspersonen habe ich Ihnen die nachfolgend aufgeführten Personen benannt:

Frau Schwibbe – Leiterin Kämmerei- und Hauptamt

Frau Trampe – Kassenleiterin

Frau Mattheè – MA Geschäftsbuchführung

Frau Becker – Leiterin Kämmerei

Frau Zbierak – MA Anlagenbuchhaltung

Diese Personen sind gemäß Dienstanweisung verpflichtet, Ihnen alle erforderlichen und alle gewünschten Auskünfte und Nachweise richtig und vollständig zu geben.

### B. Bücher und Schriften

1. Ich bin meiner Verantwortung zur Einrichtung eines den gesetzlichen Vorschriften entsprechenden rechnungslegungsbezogenen internen Kontrollsystems nachgekommen. Dazu gehören die Einhaltung der Grundsätze ordnungsmäßiger Buchführung sowie Maßnahmen zur Verhinderung und Aufdeckung von wesentlichen Täuschungen und Vermögensschädigungen.
2. Ich habe dafür Sorge getragen, dass Ihnen die Bücher, Belege und Schriften, auch soweit sie IT-gestützt geführt werden, vollständig zur Verfügung gestellt worden sind. Zu den Schriften gehören insbesondere auch vertragliche Vereinbarungen mit fremden Rechenzentren, Dienst-, Arbeitsanweisungen und sonstige Organisationsunterlagen, die zum Verständnis der Rechnungslegung erforderlich sind. Zu den Belegen gehören alle für die richtige und vollständige Ermittlung der Ansprüche und Verpflichtungen zu Grunde zu liegenden Nachweisen (begründende Unterlagen).
3. In den vorgelegten Büchern sind alle Geschäftsvorfälle erfasst, die für das oben genannte Haushaltsjahr buchungspflichtig geworden sind. Wesentliche Änderungen des Buchführungssystems einschließlich des rechnungslegungsbezogenen IT-Systems waren im Berichtsjahr nicht zu verzeichnen.
4. Die nach der Gemeindehaushaltsverordnung und der Gemeindegeldverordnung erforderlichen Dienst- und Arbeitsanweisungen wurden erlassen und sind in aktueller Fassung vorgelegt.
5. Die Grundsätze ordnungsmäßiger DV-gestützter Buchführungssysteme wurden beachtet.
6. Im Bereich des doppelten Rechnungswesens werden eigene EDV-Anlagen eingesetzt. Abrechnungen im Bereich des Rechnungswesens sind auf der Grundlage der organisatorischen Vorkehrungen und Kontrollen nur nach den Ihnen zur Verfügung gestellten Programmen und den aufgezeichneten Bedienungseingriffen bzw. den Ihnen vorgelegten Dienst- und Arbeitsanweisungen sowie Organisationsunterlagen durchgeführt worden und auf der Grundlage der vertraglichen Vereinbarungen mit fremden Rechenzentren entsprechend den gesetzlichen Anforderungen durchgeführt worden (Wohngeld).
7. Ich habe sichergestellt, dass im Rahmen der gesetzlichen Aufbewahrungspflichten und -fristen auch die nicht ausgedruckten Daten jederzeit verfügbar sind und innerhalb angemessener Frist lesbar gemacht und maschinell ausgewertet werden können, und zwar die Buchungen in kontenmäßiger Ordnung.

### C. Jahresabschluss und Anlagen zum Jahresabschluss

1. Unter Berücksichtigung der maßgebenden Rechnungslegungsgrundsätze sind in dem von Ihnen zu prüfenden Jahresabschluss alle bilanzierungspflichtigen Vermögensgegenstände, Sonderposten, Rückstellungen, Verbindlichkeiten und Abgrenzungen berücksichtigt. Sämtliche Aufwendungen und Erträge sowie Einzahlungen und Auszahlungen sind enthalten. Alle erforderlichen Angaben wurden nach den einschlägigen Rechtsvorschriften gemacht.
2. Bewertungserhebliche Umstände sowie für die Rechnungslegung relevante Ereignisse nach dem Bilanzstichtag haben sich nicht ergeben.
3. Besondere Umstände, die der Fortführung der Verwaltungstätigkeit oder von Teilen der Verwaltungstätigkeit oder der Vermittlung eines den tatsächlichen Verhältnissen entsprechenden Bildes der Vermögens-, Finanz- und Ertragslage entgegenstehen könnten bestehen nicht.
4. Eine Übersicht über  
alle Unternehmen, mit denen die Gemeinde im Haushaltsjahr verbunden war,  
alle Unternehmen, mit denen im Haushaltsjahr ein Beteiligungsverhältnis bestanden hat,  
alle Zweckverbände, in denen die Gemeinde im Haushaltsjahr Mitglied war,  
wurden im Anhang dargestellt.
5. Ausleihungen, Forderungen oder Verbindlichkeiten (einschließlich Eventualverbindlichkeiten) gegenüber den o.g. Tochterorganisationen und nahestehenden Personen bestanden am Abschlussstichtag nicht.
6. Ich habe Ihnen alle uns bekannten abgeschlossenen Verträge mit Tochterorganisationen und nahestehenden Personen mitgeteilt.
7. Nicht zu marktüblichen Bedingungen zustande gekommene wesentliche Geschäfte mit Tochterorganisationen und nahestehenden Personen, einschließlich der Angaben zur Art der Beziehung, zum Wert der Geschäfte sowie weiterer Angaben, die für die Beurteilung der Finanzlage notwendig sind, bestehen nicht.
8. Verbindlichkeiten aus Gewährleistungsverträgen sowie Haftungsverhältnisse aus der Bestellung von Sicherheiten für fremde Verbindlichkeiten bestanden am Abschlussstichtag nur in der Höhe, in der sie aus dem Jahresabschluss ersichtlich sind.
9. Patronatserklärungen und Bürgschaften, die nicht aus dem Jahresabschluss ersichtlich sind, bestanden am Abschlussstichtag nicht.
10. Besicherungen von Verbindlichkeiten (einschließlich Eventualverbindlichkeiten) durch Pfandrechte und ähnliche Rechte bestanden am Abschlussstichtag nicht.
11. Gewährte Vorschüsse, Kredite sowie eingegangene Haftungsverhältnisse, die unter § 48 Abs. 2 GemHVO-Doppik fallen, bestanden am Abschlussstichtag nicht.
12. Rückgabeverpflichtungen für in der Bilanz ausgewiesene Vermögensgegenstände sowie Rücknahmeverpflichtungen für nicht in der Bilanz ausgewiesene Vermögensgegenstände bestanden am Abschlussstichtag nicht.
13. Bewertungseinheiten wurden nur in dem Umfang gebildet, in dem sie aus dem Jahresabschluss ersichtlich / im Anhang angegeben sind.
14. Nicht in der Bilanz enthaltene Geschäfte, die für die Beurteilung der Finanzlage notwendig sind (z.B. Factoring, unechte Pensionsgeschäfte, Konsignationslagervereinbarungen, Forderungsverbriefungen über gesonderte Gesellschaften oder nicht rechtsfähige Einrichtungen, die Verpfändung von Aktiva, Operating-Leasing-Verträge sowie die Auslagerung von betrieblichen Funktionen) bestanden am Abschlussstichtag nicht.
15. Rechtsstreitigkeiten und sonstige Auseinandersetzungen, die für die Beurteilung der wirtschaftlichen Lage der Gemeinde von Bedeutung sind, lagen am Abschlussstichtag und liegen auch zurzeit nicht vor.
16. Störungen oder wesentliche Mängel des internen Kontrollsystems lagen und liegen auch zurzeit nicht vor.
17. Die Ergebnisse meiner Beurteilung von Risiken, dass der Jahresabschluss und die Anlagen zum Jahresabschluss wesentliche falsche Angaben aufgrund von Täuschungen und Vermögensschädigungen enthalten könnten,  
Ich habe keine Kenntnis hierüber.
18. Alle mir bekannten oder von mir vermuteten die zu prüfende Gemeinde betreffenden Täuschungen und Vermögensschädigungen, insbesondere solche der gesetzlichen Vertreter und anderer Führungskräfte, von Mitarbeitern, denen eine bedeutende Rolle im internen Kontrollsystem zukommt und von anderen Personen, deren Täuschungen und Vermögensschädigungen eine wesentliche Auswirkung auf den Jahresabschluss und den Rechenschaftsbericht haben könnten,  
Ich habe keine Kenntnis hierüber.

19. Alle mir von Mitarbeitern, ehemaligen Mitarbeitern, Aufsichtsbehörden oder anderen Personen zugetragenen Behauptungen begangener oder vermuteter Täuschungen und Vermögensschädigungen, die eine wesentliche Auswirkung auf den Jahresabschluss und die Anlagen zum Jahresabschluss haben könnten, Ich habe keine Kenntnis hierüber.
20. Satzungen und sonstige ortsrechtliche Bestimmungen, die Bedeutung für den Inhalt des Jahresabschlusses oder der Anlagen zum Jahresabschluss oder auf die Vermögens-, Finanz- und Ertragslage haben könnten, habe ich Ihnen vollständig zur Verfügung gestellt.
21. Sonstige Verstöße gegen Rechtsvorschriften, ergänzende Satzungen und sonstige ortsrechtliche Bestimmungen, die Bedeutung für den Inhalt des Jahresabschlusses oder der Anlagen zum Jahresabschluss oder auf die Vermögens-, Finanz- und Ertragslage haben könnten, bestanden nicht.
22. Von der Möglichkeit Angaben gemäß § 48 Abs. 4 GemHVO-Doppik zu unterlassen, ist kein Gebrauch gemacht worden.
23. Der Rechenschaftsbericht enthält auch hinsichtlich erwarteter Entwicklungen alle für die Beurteilung der Lage der Gemeinde wesentlichen Gesichtspunkte sowie die nach § 49 GemHVO-Doppik erforderlichen Angaben. Vorgänge von besonderer Bedeutung nach dem Schluss des Haushaltsjahres haben sich nicht ereignet.
24. Wesentliche Chancen und Risiken für die künftige Entwicklung, auf die im Rechenschaftsbericht einzugehen ist, sind im Rechenschaftsbericht vollständig dargestellt.

**D. Zusätze und Bemerkungen**

---

---

---

Eggesin, 01.07.2022



---

D. Jesse  
Bürgermeister

**E. Anlagen**

---

---

---

