

**Feststellung des Jahresabschlusses 2020 nach § 60 Abs. 5  
Satz 1 KV M-V**

---

<i>Fachamt:</i> Fachbereich Finanzen <i>Bearbeitung:</i> Mandy Becker	<i>Datum</i> 18.11.2022
--	----------------------------

<i>Beratungsfolge</i>	<i>Geplante Sitzungstermine</i>	<i>Ö / N</i>
Finanzausschuss der Gemeindevertretung Liepgarten (Vorberatung)	08.12.2022	N
Gemeindevertretung Liepgarten (Entscheidung)	15.12.2022	Ö

**Sachverhalt**

Das Rechnungsprüfungsamt hat auf Grundlage seiner Prüffeststellungen einen uneingeschränkten Bestätigungsvermerk erteilt. Der Rechnungsprüfungsausschuss teilt die Einschätzung des Rechnungsprüfungsamtes.

Auf der Grundlage des Berichts über die Jahresabschlussprüfung für das Jahr 2020 empfiehlt der Rechnungsprüfungsausschuss der Gemeindevertretung den Jahresabschluss 2020 festzustellen.

Die Bilanzsumme beträgt	2.718.067,58 €
das Jahresergebnis vor Veränderung der Rücklagen 2020 beträgt	267.774,66 €
Das Jahresergebnis 2020 beträgt nach Veränderung der Rücklagen	279.497,97 €
Die Finanzrechnung weist für 2020 einen Finanzmittelüberschuss aus von	351.126,08 €

Der Haushaltsausgleich ist insgesamt nicht gegeben.

Der Rechnungsprüfungsausschuss hat in seiner Sitzung am 20.09.2022 beschlossen, der Gemeindevertretung die Feststellung des Jahresabschlusses der Gemeinde Liepgarten zum 31.12.2020 i. d. F. vom 30.05.2022 festzustellen.

**Beschlussvorschlag**

Die Gemeindevertretung Liepgarten beschließt, den vom Rechnungsprüfungsausschuss und vom Rechnungsprüfungsamt geprüften Jahresabschluss der Gemeinde Liepgarten zum 31.12.2020 i. d. F. vom 30.05.2022 festzustellen.

**Anlage/n**

1	Jahresabschluss 2020 öffentlich
---	---------------------------------

## Finanzielle Auswirkungen

	ja	nein			
fin. Auswirkungen	<input type="checkbox"/>	<input checked="" type="checkbox"/>			
im Haushalt berücksichtigt	<input type="checkbox"/>	<input type="checkbox"/>	Deckung durch:	Produkt	Sachkonto
Liegt eine Investition vor?	<input type="checkbox"/>	<input checked="" type="checkbox"/>	Folgekosten		

Abstimmungsergebnis			
JA	NEIN	ENTHALTEN	BEFANGEN

\_\_\_\_\_  
Bürgermeister/in

Siegel

\_\_\_\_\_  
stellv. Bürgermeister/in

# **Gemeinde Liepgarten**

## **Jahresabschluss 2020**

## Inhaltsverzeichnis

01 Ergebnisrechnung	3
02 Ergebnisrechnung mit Sachkonten	5
03 Übersicht über die Erträge und Aufwendungen	11
04 Finanzrechnung	13
05 Finanzrechnung mit Sachkonten	15
06 Übersicht über die Teilrechnungen	22
07 Teilergebnisrechnungen	48
08 Teilfinanzrechnungen	53
09 Bilanz einseitig	59
10 Bilanz Aktiva mit Sachkonten	60
11 Bilanz Passiva mit Sachkonten	63
12 Anhang	66
13 Anlagespiegel kurz	114
14 Anlagespiegel	115
15 Sonderpostenübersicht kurz	141
16 Sonderpostenübersicht	142
17 Forderungsübersicht	150
18 Verbindlichkeitenübersicht	151
19 Anlage 5a	152
20 Ermächtigungsübertragungen	153
21 Vollständigkeitserklärung	154

# Ergebnisrechnung 2020

Nr.	Ertrags- und Aufwandsarten (gemäß § 44 Absatz 2 GemHVO-Doppik)	Verweis auf Anhang (lfd. Nr.)	Ansatz 2020	Verände- rung durch Nachtrag 2020	über- und außerplan- mäßige Aufwen- dungen 2020	zweck- gebundene Mehrerträge und ent- sprechende -aufwen- dungen 2020	Inanspruch- nahme der ein- oder ge- genseitigen Deckungs- fähigkeit 2020	Ermächti- gungen 2020	übertragene Ermächti- gungen aus Haushalts- Vorjahren	Gesamt- ermäch- tigungen 2020	Ergebnis 2020	Abweichung 2020	Ergebnis 2019	Ergebnis- veränderung gegenüber 2019	Übertra- gung von Ermäch- tigungen in Haushalts- folgejahre
in EUR															
			1	2	3	4	5	6	7	8	9	10	11	12	13
01	+ Steuern und ähnliche Abgaben		381.900	2.000		0,00	0,00	383.900,00	0,00	383.900,00	393.370,59	9.470,59	432.514,07	-39.143,48	0,00
02	+ Zuwendungen, allgemeine Umlagen und sonstige Transfererträge		864.300	213.700		0,00	0,00	1.078.000,00	0,00	1.078.000,00	1.093.942,34	15.942,34	476.212,51	617.729,83	0,00
04	+ Öffentlich-rechtliche Leistungsentgelte		15.100	86.900		0,00	0,00	102.000,00	0,00	102.000,00	113.372,41	11.372,41	65.775,22	47.597,19	0,00
05	+ Privatrechtliche Leistungsentgelte		64.100	4.000		0,00	0,00	68.100,00	0,00	68.100,00	60.865,17	-7.234,83	285.013,76	-224.148,50	0,00
06	+ Kostenerstattungen und Kostenumlagen		87.900	-82.500		0,00	0,00	5.400,00	0,00	5.400,00	6.172,58	772,58	5.605,45	567,13	0,00
07	+ Erhöhung des Bestandes an fertigen und unfertigen Erzeugnissen - Verminderung des Bestandes an fertigen und unfertigen Erzeugnissen		0	0		0,00	0,00	0,00	0,00	0,00	-625,65	-625,65	77,82	-703,47	0,00
09	+ Zinserträge und sonstige Finanzerträge		10.100	0		0,00	0,00	10.100,00	0,00	10.100,00	11.091,49	991,49	10.278,24	813,25	0,00
10	+ Sonstige laufende Erträge		22.900	0		0,00	0,00	22.900,00	0,00	22.900,00	40.290,16	17.390,16	27.353,06	12.937,10	0,00
11	Summe 1 bis 10 Summe der ordentlichen Erträge (Summe der Nummern 1 bis 10)		1.446.300	224.100		0,00	0,00	1.670.400,00	0,00	1.670.400,00	1.718.479,09	48.079,09	1.302.782,33	415.696,76	0,00
12	- Personalaufwendungen		441.400	11.600	0,00	0,00	0,00	453.000,00	0,00	453.000,00	448.456,81	-4.543,19	393.068,13	55.388,68	0,00
14	- Aufwendungen für Sach- und Dienstleistungen		162.450	2.300	0,00	0,00	0,00	164.750,00	0,00	164.750,00	124.925,80	-39.824,20	94.387,54	30.538,26	0,00
15	- Abschreibungen auf immaterielle Vermögensgegenstände des Anlagevermögens und auf Sachanlagen sowie auf aktivierte Aufwendungen für die Ingangsetzung und Erweiterung der Verwaltung		104.700	1.200	0,00	0,00	0,00	105.900,00	0,00	105.900,00	108.557,28	2.657,28	105.514,99	3.042,29	0,00
17	- Zuwendungen, Umlagen und sonstige Transferaufwendungen		655.800	3.900	0,00	0,00	0,00	659.700,00	0,00	659.700,00	619.382,69	-40.317,31	618.254,27	1.128,42	0,00
18	- Aufwendungen der sozialen Sicherung		158.700	-49.000	0,00	0,00	0,00	109.700,00	0,00	109.700,00	107.666,93	-2.033,07	100.677,86	6.989,07	0,00
19	- Zinsaufwendungen und sonstige Finanzaufwendungen		11.600	-500	0,00	0,00	0,00	11.100,00	0,00	11.100,00	5.901,43	-5.198,57	8.292,93	-2.391,50	0,00
20	- Sonstige laufende Aufwendungen		21.650	60.000	0,00	0,00	0,00	81.650,00	0,00	81.650,00	35.813,49	-45.836,51	20.617,71	18.195,78	0,00
21	Summe 12 bis 20 Summe der ordentlichen Aufwendungen (Summe der Nummern 12 bis 20)		1.556.300	29.500	0,00	0,00	0,00	1.585.800,00	0,00	1.585.800,00	1.450.704,43	-135.095,57	1.340.813,43	109.891,00	0,00
22	Saldo von 11 Ordentliches Ergebnis und 21 (Saldo der Nummern 11 und 21)		-110.000	194.600	0,00	0,00	0,00	84.600,0	0,00	84.600,00	267.774,66	183.174,66	-37.983,30	305.757,96	0,00
25	Saldo 22,23,24 Jahresergebnis (Jahresüberschuss/Jahresfehlbetrag) vor Veränderung der Rücklagen (Nummer 22 zuzüglich Nummer 23 abzüglich Nummer 24)		-110.000	194.600	0,00	0,00	0,00	84.600,0	0,00	84.600,00	267.774,66	183.174,66	-37.983,30	305.757,96	0,00
26	- Einstellung in die Kapitalrücklage		0	0	0,00	0,00	0,00	0,00	0,00	0,00	0,00	0,00	47,30	-47,30	0,00
27	+ Entnahme aus der Kapitalrücklage		11.700	0	0,00	0,00	0,00	11.700,00	0,00	11.700,00	11.723,31	23,31	23.542,87	-11.819,56	0,00
31	Saldo 25 - 30 Jahresergebnis (Jahresüberschuss/Jahresfehlbetrag, Nummer 25 zuzüglich Nummer 27, 29 und 30, abzüglich Nummer 26 und 28)		-98.300	194.600	0,00	0,00	0,00	96.300,0	0,00	96.300,00	279.497,97	183.197,97	-14.487,73	293.985,70	0,00

**Ergebnisrechnung 2020**

Nr.	Ertrags- und Aufwandsarten (gemäß § 44 Absatz 2 GemHVO-Doppik)	Verweis auf Anhang (Ifd. Nr.)	Ansatz 2020	Verände- rung durch Nachtrag 2020	über- und außerplan- mäßige Aufwen- dungen 2020	zweck- gebundene Mehrerträge und ent- sprechende -aufwen- dungen 2020	Inanspruch- nahme der ein- oder ge- genseitigen Deckungs- fähigkeit 2020	Ermächti- gungen 2020	übertragene Ermächti- gungen aus Haushalts- Vorjahren	Gesamt- ermäch- tigungen 2020	Ergebnis 2020	Abweichung 2020	Ergebnis 2019	Ergebnis- veränderung gegenüber 2019	Übertra- gung von Ermäch- tigungen in Haushalts- folgejahre
in EUR										8	9	10	11	12	13
1	2	3	4	5	6	7									

32 nachrichtlich:  
Ergebnisvortrag aus dem Haushaltsvorjahr

33 Summe 31 und Ergebnisvortrag (Überschuss/Fehlbetrag) zum  
32 31. Dezember des Haushaltsjahres  
(Summe der Nummer 31 und 32)

-30.298,89

-249.199,08

# Ergebnisrechnung 2020

Nr.	Ertrags- und Aufwandsarten (gemäß § 44 Absatz 2 GemHVO-Doppelk)	Verweis auf Anhang (lfd. Nr.)	Ansatz 2020	Veränderung durch Nachtrag 2020	über- und außerplan- mäßige Aufwen- dungen 2020	zweck- gebundene Mehrerträge und ent- sprechende -aufwen- dungen 2020	Inanspruch- nahme der ein- oder ge- genseitigen Deckungs- fähigkeit 2020	Ermächti- gungen 2020	übertragene Ermächti- gungen aus Haushalts- Vorjahren	Gesamt- ermäch- tigungen 2020	Ergebnis 2020	Abweichung 2020	Ergebnis 2019	Ergebnis- veränderung gegenüber 2019	Übertra- gung von Ermäch- tigungen in Haushalts- folgejahre
in EUR															
			1	2	3	4	5	6	7	8	9	10	11	12	13
01	+ Steuern und ähnliche Abgaben		381.900	2.000		0,00	0,00	383.900,00	0,00	383.900,00	393.370,59	9.470,59	432.514,07	-39.143,48	0,00
40110000	Grundsteuer A		8.000	2.000		0,00	0,00	10.000,00	0,00	10.000,00	10.155,70	155,70	11.618,32	-1.462,62	0,00
40120000	Grundsteuer B		66.000	0		0,00	0,00	66.000,00	0,00	66.000,00	68.098,46	2.098,46	66.684,97	1.413,49	0,00
40131000	Gewerbesteuerzahlungen laufendes Jahr		70.000	0		0,00	0,00	70.000,00	0,00	70.000,00	85.720,98	15.720,98	83.999,50	1.721,48	0,00
40210000	Gemeindeanteil an der Einkommensteuer		225.000	0		0,00	0,00	225.000,00	0,00	225.000,00	214.213,84	-10.786,16	222.447,20	-8.233,36	0,00
40220000	Gemeindeanteil an der Umsatzsteuer		8.000	0		0,00	0,00	8.000,00	0,00	8.000,00	9.729,01	1.729,01	8.869,18	859,83	0,00
40320000	Hundesteuer		3.500	0		0,00	0,00	3.500,00	0,00	3.500,00	3.595,00	95,00	3.450,00	145,00	0,00
40340000	Zweitwohnungssteuer		1.400	0		0,00	0,00	1.400,00	0,00	1.400,00	1.857,60	457,60	1.387,80	469,80	0,00
40521000	Familienleistungsausgleich		0	0		0,00	0,00	0,00	0,00	0,00	0,00	0,00	34.057,10	-34.057,10	0,00
02	+ Zuwendungen, allgemeine Umlagen und sonstige Transfererträge		864.300	213.700		0,00	0,00	1.078.000,00	0,00	1.078.000,00	1.093.942,34	15.942,34	476.212,51	617.729,83	0,00
41111000	Schlüsselzuweisung		432.600	0		0,00	0,00	432.600,00	0,00	432.600,00	432.675,22	75,22	283.669,41	149.005,81	0,00
41214000	Zuweisungen nach § 27 FAG Konsolidierungshilfen und Sonder- und Ergänzungszuweisungen		0	153.800		0,00	0,00	153.800,00	0,00	153.800,00	153.854,38	54,38	0,00	153.854,38	0,00
41320000	Sonstige allgemeine Zuweisungen (u.a. Pauschale für den Ausgleich von Gewerbesteuermindereinnahmen)		0	0		0,00	0,00	0,00	0,00	0,00	10.859,00	10.859,00	0,00	10.859,00	0,00
41442000	Zuweisungen und Zuschüsse für laufende Zwecke vom Land		7.500	0		0,00	0,00	7.500,00	0,00	7.500,00	0,00	-7.500,00	0,00	0,00	0,00
41442001	Landesmittel		190.000	-190.000		0,00	0,00	0,00	0,00	0,00	6.000,00	6.000,00	100.649,71	-94.649,71	0,00
41443000	Zuweisungen und Zuschüsse für laufende Zwecke von Gemeinden und Gemeindeverbänden		165.000	245.000		0,00	0,00	410.000,00	0,00	410.000,00	408.526,81	-1.473,19	23.070,84	385.455,97	0,00
41449000	Zuweisungen und Zuschüsse für laufende Zwecke vom sonstigen öffentlichen Bereich		32.500	0		0,00	0,00	32.500,00	0,00	32.500,00	31.811,89	-688,11	20.207,12	11.604,77	0,00
41510000	Erträge aus der Auflösung von Sonderposten aus Zuwendungen		36.700	4.900		0,00	0,00	41.600,00	0,00	41.600,00	50.215,04	8.615,04	48.615,43	1.599,61	0,00
04	+ Öffentlich-rechtliche Leistungsentgelte		15.100	86.900		0,00	0,00	102.000,00	0,00	102.000,00	113.372,41	11.372,41	65.775,22	47.597,19	0,00
43224000	Entgelte für das Bestattungswesen		1.000	0		0,00	0,00	1.000,00	0,00	1.000,00	480,00	-520,00	1.180,00	-700,00	0,00
43229000	Entgelte für Sonstiges		0	86.900		0,00	0,00	86.900,00	0,00	86.900,00	91.924,85	5.024,85	47.541,23	44.383,62	0,00
43710000	Erträge aus der Auflösung von Sonderposten für Beiträge und ähnliche Entgelte		12.700	0		0,00	0,00	12.700,00	0,00	12.700,00	12.695,87	-4,13	12.695,88	-0,01	0,00
43900001	Ertrag aus der Auflösung von Rechnungsabgrenzungsposten für Grabnutzungsentgelte + Privatrechtliche Leistungsentgelte		1.400	0		0,00	0,00	1.400,00	0,00	1.400,00	8.271,69	6.871,69	4.358,11	3.913,58	0,00
05			64.100	4.000		0,00	0,00	68.100,00	0,00	68.100,00	60.865,17	-7.234,83	285.965,96	-224.148,50	0,00
44110001	Mieten Kommunale Wohnungen		17.100	0		0,00	0,00	17.100,00	0,00	17.100,00	17.098,08	-1,92	16.413,03	685,05	0,00
44110002	Pachten (Land-, Garagen- und Jagdpachten)		1.800	0		0,00	0,00	1.800,00	0,00	1.800,00	1.817,45	17,45	1.817,45	0,00	0,00
44110011	Mieten Objekt 1		3.400	0		0,00	0,00	3.400,00	0,00	3.400,00	3.724,78	324,78	3.520,05	204,73	0,00
44110012	Mieten Objekt 2		500	0		0,00	0,00	500,00	0,00	500,00	265,00	-235,00	252,50	12,50	0,00
44120000	Kindertagesstättenbeiträge		0	0		0,00	0,00	0,00	0,00	0,00	0,00	0,00	223.209,37	-223.209,37	0,00
44130000	Beteiligung Essenskosten														

# Ergebnisrechnung 2020

Nr.	Ertrags- und Aufwandsarten (gemäß § 44 Absatz 2 GemHVO-Doppik)	Verweis auf Anhang (f.d. Nr.)	Ansatz 2020	Veränderung durch Nachtrag 2020	über- und außerplan- mäßige Aufwen- dungen 2020	zweck- gebundene Mehrerträge und ent- sprechende -aufwen- dungen 2020	Inanspruch- nahme der ein- oder ge- genseitigen Deckungs- fähigkeit 2020	Ermächti- gungen 2020	übertragene Ermächti- gungen aus Haushalts- Vorjahren	Gesamt- ermäch- tigungen 2020	Ergebnis 2020	Abweichung 2020	Ergebnis 2019	Ergebnis- veränderung gegenüber 2019	Übertra- gung von Ermäch- tigungen in Haushalts- folgejahre
in EUR															
			1	2	3	4	5	6	7	8	9	10	11	12	13
			35.000	0		0,00	0,00	35.000,00	0,00	35.000,00	28.323,10	-6.676,90	33.861,90	-5.538,80	0,00
44190000	Sonstige privatrechtliche Leistungsentgelte		2.300	4.000		0,00	0,00	6.300,00	0,00	6.300,00	5.806,90	-493,10	2.073,60	3.733,30	0,00
44190001	Winterdienst		4.000	0		0,00	0,00	4.000,00	0,00	4.000,00	3.829,86	-170,14	3.865,86	-36,00	0,00
06	+ Kostenerstattungen und Kostenumlagen		87.900	-82.500		0,00	0,00	5.400,00	0,00	5.400,00	6.172,58	772,58	5.605,45	567,13	0,00
44243000	Kostenerstattungen und Kostenumlagen von Gemeinden und Gemeindeverbänden		700	0		0,00	0,00	700,00	0,00	700,00	931,97	231,97	729,83	202,14	0,00
44290000			82.500	-82.500							240,00	240,00		240,00	
	Kostenerstattungen und Kostenumlagen von Sonstigen					0,00	0,00	0,00	0,00	0,00			0,00		0,00
44290005			4.700					4.700,00		4.700,00	5.000,61	300,61	4.875,62	124,99	
	Betriebskostenerstattungen für kommunale Wohnungen			0		0,00	0,00		0,00						0,00
07	+ Erhöhung des Bestandes an fertigen und unfertigen Erzeugnissen - Verminderung des Bestandes an fertigen und unfertigen Erzeugnissen		0	0		0,00	0,00	0,00	0,00	0,00	-625,65	-625,65	77,82	-703,47	0,00
45130000	Bestandsveränderungen an unfertigen Leistungen		0	0		0,00	0,00	0,00	0,00	0,00	-625,65	-625,65	77,82	-703,47	0,00
09	+ Zinserträge und sonstige Finanzerträge		10.100	0		0,00	0,00	10.100,00	0,00	10.100,00	11.091,49	991,49	10.278,24	813,25	0,00
47159000	Zinserträge von sonstigen Banken und Sparkassen		0	0		0,00	0,00	0,00	0,00	0,00	291,95	291,95	0,00	291,95	0,00
47500000	Finanzerträge aus Beteiligungen an assoziierten Unternehmen		10.000	0		0,00	0,00	10.000,00	0,00	10.000,00	10.114,54	114,54	10.138,24	-23,70	0,00
47920000	Vollverzinsung aus Gewerbesteuer (§ 233a AO)		100	0		0,00	0,00	100,00	0,00	100,00	685,00	585,00	140,00	545,00	0,00
10	+ Sonstige laufende Erträge		22.900	0		0,00	0,00	22.900,00	0,00	22.900,00	40.290,16	17.390,16	27.353,06	12.937,10	0,00
46112000	Erträge aus der Veräußerung von Grundstücken und Gebäuden		0	0		0,00	0,00	0,00	0,00	0,00	9.961,04	9.961,04	0,00	9.961,04	0,00
46113000	Erträge aus der Veräußerung von beweglichen Vermögensgegenständen oberhalb der Wertgrenze i. H. v. 410 Euro / ab 2017 1.000 EUR		0	0		0,00	0,00	0,00	0,00	0,00	4.622,63	4.622,63	0,00	4.622,63	0,00
46119000	Erträge aus sonstigen Veräußerungen		0	0		0,00	0,00	0,00	0,00	0,00	0,00	0,00	240,00	-240,00	0,00
46250000	Konzessionsabgaben		21.000	0		0,00	0,00	21.000,00	0,00	21.000,00	22.018,12	1.018,12	21.025,55	992,57	0,00
46270000	Versicherungserstattungen		400	0		0,00	0,00	400,00	0,00	400,00	806,02	406,02	575,10	230,92	0,00
46290000											1.285,65	1.285,65	35,77	1.249,88	
	Sonstige laufende Erträge (Spenden, Regressansprüche)		0	0		0,00	0,00	0,00	0,00	0,00					0,00
46290001	Spenden für Veranstaltungen der Gemeinde		1.500	0		0,00	0,00	1.500,00	0,00	1.500,00	0,00	-1.500,00	3.550,00	-3.550,00	0,00
46611000											1.596,45	1.596,45	1.879,34	-282,89	
	Erträge aus der Auflösung von Wertberichtigungen auf Forderungen		0	0		0,00	0,00	0,00	0,00	0,00					0,00
46619000	Sonstige		0	0		0,00	0,00	0,00	0,00	0,00	0,25	0,25	0,00	0,25	0,00
46621000													47,30	-47,30	
	bei immateriellen Vermögensgegenständen und Vermögensgegenständen des Sachanlagevermögens		0	0		0,00	0,00	0,00	0,00	0,00	0,00	0,00			0,00
11	Summe 1 bis 10 Summe der ordentlichen Erträge (Summe der Nummern bis 10)		1.446.300	224.100		0,00	0,00	1.670.400,00	0,00	1.670.400,00	1.718.479,09	48.079,09	1.302.830,13	415.648,96	0,00
12	- Personalaufwendungen		441.400	11.600	0,00	0,00	0,00	453.000,00	0,00	453.000,00	448.456,81	-4.543,19	393.068,13	55.388,68	0,00
50110000	Aufwendungen für ehrenamtlich Tätige		15.600	0	0,00	0,00	0,00	15.600,00	0,00	15.600,00	13.620,00	-1.980,00	7.432,26	6.187,74	0,00



# Ergebnisrechnung 2020

Nr.	Ertrags- und Aufwandsarten (gemäß § 44 Absatz 2 GemHVO-Doppik)	Verweis auf Anhang (lfd. Nr.)	Ansatz 2020	Veränderung durch Nachtrag 2020	über- und außerplan- mäßige Aufwen- dungen 2020	zweck- gebundene Mehrerträge und ent- sprechende -aufwen- dungen 2020	Inanspruch- nahme der ein- oder ge- genseitigen Deckungs- fähigkeit 2020	Ermächti- gungen 2020	übertragene Ermächti- gungen aus Haushalts- Vorjahren	Gesamt- ermäch- tigungen 2020	Ergebnis 2020	Abweichung 2020	Ergebnis 2019	Ergebnis- veränderung gegenüber 2019	Übertra- gung von Ermäch- tigungen in Haushalts- folgejahre
in EUR															
			1	2	3	4	5	6	7	8	9	10	11	12	13
	(Bürgermeister, Amtsvorsteher)		3.000					3.000,00		3.000,00	4.740,00	1.740,00	2.865,00	1.875,00	
50130000	Aufwendungen für ehrenamtlich Tätige (Rats- /Vertretungs- und Ausschussmitglieder)			0	0,00	0,00	0,00		0,00						0,00
50190000	Aufwendungen für sonstige ehrenamtlich Tätige (ehrenamtlich Tätige der Feuerwehr, berufene Bürger in Ausschüssen, u.ä.)		2.200	1.600	0,00	0,00	0,00	3.800,00	0,00	3.800,00	3.660,00	-140,00	2.100,00	1.560,00	0,00
50221000	Dienstbezüge Arbeitnehmer		332.000	9.000	0,00	0,00	0,00	341.000,00	0,00	341.000,00	341.815,24	815,24	305.236,84	36.578,40	0,00
50320000	Arbeitnehmer Beiträge zu Versorgungskassen		12.000	1.000	0,00	0,00	0,00	13.000,00	0,00	13.000,00	12.946,67	-53,33	11.422,14	1.524,53	0,00
50420000	Beiträge zur gesetzlichen Sozialversicherung Arbeitnehmer		75.600	0	0,00	0,00	0,00	75.600,00	0,00	75.600,00	70.891,51	-4.708,49	63.486,19	7.405,32	0,00
50490000	Beiträge zur gesetzlichen Sozialversicherung für Sonstige		1.000	0	0,00	0,00	0,00	1.000,00	0,00	1.000,00	783,39	-216,61	525,70	257,69	0,00
14	- Aufwendungen für Sach- und Dienstleistungen		162.450	2.300	0,00	0,00	0,00	164.750,00	0,00	164.750,00	124.925,80	-39.824,20	94.387,54	30.538,26	0,00
52200000			20.500	3.300	0,00	0,00	0,00	23.800,00	0,00	23.800,00	14.328,47	-9.471,53	13.277,00	1.051,47	0,00
	Bewirtschaftungsaufwendungen (Aufwendungen für den Eigenverbrauch der Gemeinde/ nicht umlegbare BK)														
52310000	Unterhaltung der Grundstücke, Außenanlagen, Gebäude und Gebäudeeinrichtungen		29.100	0	0,00	0,00	0,00	29.100,00	0,00	29.100,00	5.139,76	-23.960,24	9.556,60	-4.416,84	0,00
52310111	Unterhaltung Objekt 1		0	0	0,00	0,00	0,00	0,00	0,00	0,00	2.893,40	2.893,40	2.530,13	363,27	0,00
52320000	Bewirtschaftung der Grundstücke, Außenanlagen, Gebäude und Gebäudeeinrichtungen		22.000	0	0,00	0,00	0,00	22.000,00	0,00	22.000,00	19.502,93	-2.497,07	17.612,23	1.890,70	0,00
52330000	Unterhaltung des Infrastrukturvermögens		10.000	1.000	0,00	0,00	0,00	11.000,00	0,00	11.000,00	11.555,37	555,37	4.595,81	6.959,56	0,00
52350100	Unterhaltung von Fahrzeugen		18.000	-4.000	0,00	0,00	0,00	14.000,00	0,00	14.000,00	9.999,37	-4.000,63	8.102,58	1.896,79	0,00
52360000			200	0	0,00	0,00	0,00	200,00	0,00	200,00	139,83	-60,17	139,83	0,00	0,00
52380000	Unterhaltung der Maschinen und technischen Anlagen		4.850	500	0,00	0,00	0,00	5.350,00	0,00	5.350,00	10.292,13	4.942,13	3.474,17	6.817,96	0,00
52380001	Ausrüstungs- und sonstige Gebrauchsgegenstände Anlagevermögen bis 1.000 EUR Einzelerfassung		16.000	1.500	0,00	0,00	0,00	17.500,00	0,00	17.500,00	17.784,34	284,34	2.298,89	15.485,45	0,00
52420000	Essenskosten		36.000	0	0,00	0,00	0,00	36.000,00	0,00	36.000,00	26.727,70	-9.272,30	32.009,17	-5.281,47	0,00
52460000	Lernmittel (Schulbücher, Werkstoffe, u.ä.)		2.500	0	0,00	0,00	0,00	2.500,00	0,00	2.500,00	3.962,50	1.462,50	791,13	3.171,37	0,00
52559000			100	0	0,00	0,00	0,00	100,00	0,00	100,00	0,00	-100,00	0,00	0,00	0,00
	Kostenerstattungen an den sonstigen privaten Bereich														
52590000	Kostenerstattungen an Sonstige		3.200	0	0,00	0,00	0,00	3.200,00	0,00	3.200,00	2.600,00	-600,00	0,00	2.600,00	0,00
15			104.700	1.200	0,00	0,00	0,00	105.900,00	0,00	105.900,00	108.557,28	2.657,28	105.514,99	3.042,29	0,00
	- Abschreibungen auf immaterielle Vermögensgegenstände des Anlagevermögens und auf Sachanlagen sowie auf aktivierte Aufwendungen für die Inangasetzung und Erweiterung der Verwaltung														
53201000	Abschreibungen auf immaterielle Vermögensgegenstände		600	0	0,00	0,00	0,00	600,00	0,00	600,00	550,91	-49,09	550,92	-0,01	0,00
53410000	Abschreibungen auf bebaute Grundstücke und grundstücksgleiche Rechte mit Wohnbauten		3.400	0	0,00	0,00	0,00	3.400,00	0,00	3.400,00	3.353,71	-46,29	3.353,71	0,00	0,00
53420000	Abschreibungen auf bebaute Grundstücke und grundstücksgleiche Rechte mit sozialen Einrichtungen		10.700	0	0,00	0,00	0,00	10.700,00	0,00	10.700,00	14.936,59	4.236,59	9.687,49	5.249,10	0,00

# Ergebnisrechnung 2020

Nr.	Ertrags- und Aufwandsarten (gemäß § 44 Absatz 2 GemHVO-Doppik)	Verweis auf Anhang (lfd. Nr.)	Ansatz 2020	Veränderung durch Nachtrag 2020	über- und außerplan- mäßige Aufwen- dungen 2020	zweck- gebundene Mehrerträge und ent- sprechende -aufwen- dungen 2020	Inanspruch- nahme der ein- oder ge- genseitigen Deckungs- fähigkeit 2020	Ermächti- gungen 2020	übertragene Ermächti- gungen aus Haushalts- Vorjahren	Gesamt- ermäch- tigungen 2020	Ergebnis 2020	Abweichung 2020	Ergebnis 2019	Ergebnis- veränderung gegenüber 2019	Übertra- gung von Ermäch- tigungen in Haushalts- folgejahre
in EUR															
			1	2	3	4	5	6	7	8	9	10	11	12	13
53470000			1.100	0	0,00	0,00	0,00	1.100,00	0,00	1.100,00	1.024,60	-75,40	1.024,59	0,01	0,00
	Abschreibungen auf bebaute Grundstücke und grundstücksgleiche Rechte mit Verwaltungsgebäuden														
53490000	Abschreibungen auf bebaute Grundstücke und grundstücksgleiche Rechte mit sonstigen Gebäuden		2.800	700	0,00	0,00	0,00	3.500,00	0,00	3.500,00	3.451,07	-48,93	2.921,05	530,02	0,00
53580000	Abschreibungen auf Straßen, Wege, Plätze und Verkehrslenkungsanlagen		76.600	0	0,00	0,00	0,00	76.600,00	0,00	76.600,00	76.569,21	-30,79	76.570,20	-0,99	0,00
53590000	Abschreibungen auf Sonstige Bauten des Infrastrukturvermögens		800	0	0,00	0,00	0,00	800,00	0,00	800,00	785,81	-14,19	785,81	0,00	0,00
53690000	Abschreibungen auf Bauten auf fremdem Grund und Boden Sonstige Gebäude		1.000	0	0,00	0,00	0,00	1.000,00	0,00	1.000,00	1.001,91	1,91	1.001,89	0,02	0,00
53810000	Abschreibungen auf Fahrzeuge		1.400	500	0,00	0,00	0,00	1.900,00	0,00	1.900,00	2.215,72	315,72	4.172,26	-1.956,54	0,00
53820000			2.900		0,00	0,00	0,00	2.900,00		2.900,00	1.730,50	-1.169,50	2.093,90	-363,40	0,00
	Abschreibungen auf Maschinen und technische Anlagen			0	0,00	0,00	0,00			0,00					0,00
53830000	Abschreibungen auf Betriebsvorrichtungen		2.100	0	0,00	0,00	0,00	2.100,00	0,00	2.100,00	2.066,65	-33,35	2.110,66	-44,01	0,00
53850100			1.300	0	0,00	0,00	0,00	1.300,00	0,00	1.300,00	870,60	-429,40	1.242,51	-371,91	0,00
17	Abschreibungen auf Betriebs- und Geschäftsausstattung - Zuwendungen, Umlagen und sonstige Transferaufwendungen		655.800	3.900	0,00	0,00	0,00	659.700,00	0,00	659.700,00	619.382,69	-40.317,31	618.254,27	1.128,42	0,00
54143000	Zuweisungen und Zuschüsse für laufende Zwecke an Gemeinden und Gemeindeverbände		72.000	0	0,00	0,00	0,00	72.000,00	0,00	72.000,00	52.961,66	-19.038,34	55.250,68	-2.289,02	0,00
54190000	Zuweisungen und Zuschüsse für laufende Zwecke an Sonstige		4.400	0	0,00	0,00	0,00	4.400,00	0,00	4.400,00	465,12	-3.934,88	5.105,36	-4.640,24	0,00
54190001	Zuschuss Jugendarbeit		200	0	0,00	0,00	0,00	200,00	0,00	200,00	55,30	-144,70	282,20	-226,90	0,00
54310000	Gewerbesteuerumlage		7.000	0	0,00	0,00	0,00	7.000,00	0,00	7.000,00	9.498,51	2.498,51	10.067,60	-569,09	0,00
54421000	Allgemeine Umlagen an Landkreise		319.000	0	0,00	0,00	0,00	319.000,00	0,00	319.000,00	318.414,63	-585,37	316.561,65	1.852,98	0,00
54422000	Allgemeine Umlagen an Amt oder geschäftsführende Gemeinde		182.200	1.400	0,00	0,00	0,00	183.600,00	0,00	183.600,00	164.723,94	-18.876,06	162.688,46	2.035,48	0,00
54430000	Allgemeine Umlagen an Zweckverbände		71.000	2.500	0,00	0,00	0,00	73.500,00	0,00	73.500,00	73.263,53	-236,47	68.298,32	4.965,21	0,00
18	- Aufwendungen der sozialen Sicherung		158.700	-49.000	0,00	0,00	0,00	109.700,00	0,00	109.700,00	107.666,93	-2.033,07	100.677,86	6.989,07	0,00
55890000	Kostenbeteiligungen und -erstattungen für sonstige soziale Leistungen		1.700	0	0,00	0,00	0,00	1.700,00	0,00	1.700,00	0,00	-1.700,00	0,00	0,00	0,00
55940000	Zuweisungen und Zuschüsse für laufende Zwecke des Bereichs soziale Sicherung an den öffentlichen Bereich		157.000	-49.000	0,00	0,00	0,00	108.000,00	0,00	108.000,00	107.666,93	-333,07	54.345,14	53.321,79	0,00
55950000			0	0	0,00	0,00	0,00	0,00	0,00	0,00	0,00	0,00	46.332,72	-46.332,72	0,00
	Zuweisungen und Zuschüsse für laufende Zwecke des Bereichs soziale Sicherung an private Unternehmen														
19	- Zinsaufwendungen und sonstige Finanzaufwendungen		11.600	-500	0,00	0,00	0,00	11.100,00	0,00	11.100,00	5.901,43	-5.198,57	8.292,93	-2.391,50	0,00
57420001	Zinsaufwendungen Kredit 1 an das Land		200	0	0,00	0,00	0,00	200,00	0,00	200,00	422,22	222,22	624,47	-202,25	0,00
57420002	Zinsaufwendungen Kredit 2 an das Land		100	0	0,00	0,00	0,00	100,00	0,00	100,00	232,32	132,32	343,59	-111,27	0,00
57420003	Zinsaufwendungen Kredit 3 an das Land		100	0	0,00	0,00	0,00	100,00	0,00	100,00	126,31	26,31	186,82	-60,51	0,00
57519000	Zinsaufwendungen an sonstige inländische Kreditinstitute		4.200	-200	0,00	0,00	0,00	4.000,00	0,00	4.000,00	0,00	-4.000,00	64,35	-64,35	0,00
57519004	Zinsaufwendungen Kredit 4 an sonstige inländische Kreditinstitute		3.200	0	0,00	0,00	0,00	3.200,00	0,00	3.200,00	3.149,67	-50,33	3.368,20	-218,53	0,00

# Gemeinde Liepgarten

## Ergebnisrechnung 2020

Nr.	Ertrags- und Aufwandsarten (gemäß § 44 Absatz 2 GemHVO-Doppik)	Verweis auf Anhang (lfd. Nr.)	Ansatz 2020	Veränderung durch Nachtrag 2020	über- und außerplan- mäßige Aufwen- dungen 2020	zweck- gebundene Mehrerträge und ent- sprechende -aufwen- dungen 2020	Inanspruch- nahme der ein- oder ge- genseitigen Deckungs- fähigkeit 2020	Ermächti- gungen 2020	übertragene Ermächti- gungen aus Haushalts- Vorjahren	Gesamt- ermäch- tigungen 2020	Ergebnis 2020	Abweichung 2020	Ergebnis 2019	Ergebnis- veränderung gegenüber 2019	Übertra- gung von Ermäch- tigungen in Haushalts- folgejahre
in EUR															
	1	2	3	4	5	6	7	8		9	10	11	12	13	
57519005	Zinsaufwendungen Kredit 5 an sonstige inländische Kreditinstitute	3.200	0	0,00	0,00	0,00	3.200,00	0,00	3.200,00	1.817,61	-1.382,39	3.513,12	-1.695,51	0,00	
57519008	Zinsaufwendungen Kredit 6 an sonstige inländische Kreditinstitute	200	0	0,00	0,00	0,00	200,00	0,00	200,00	153,30	-46,70	192,38	-39,08	0,00	
57519010	Zinsaufwendungen Kredit 10 an sonstige inländische Kreditinstitute	300	-300	0,00	0,00	0,00	0,00	0,00	0,00	0,00	0,00	0,00	0,00	0,00	
57910000	Sonstige Zinsen und sonstige Finanzaufwendungen aus der Vollverzinsung der Gewerbesteuer (§ 233a AO)	100	0	0,00	0,00	0,00	100,00	0,00	100,00	0,00	-100,00	0,00	0,00	0,00	
20	- Sonstige laufende Aufwendungen	21.650	60.000	0,00	0,00	0,00	81.650,00	0,00	81.650,00	35.813,49	-45.836,51	20.617,71	18.195,78	0,00	
56120000	Aufwendungen für Aus- und Fortbildung, Umschulung	3.500	0	0,00	0,00	0,00	3.500,00	0,00	3.500,00	1.342,20	-2.157,80	703,25	638,95	0,00	
56131000	Fahrtkostenerstattung	300	0	0,00	0,00	0,00	300,00	0,00	300,00	105,98	-194,02	0,00	105,98	0,00	
56150000	Aufwendungen für Dienst- und Schutzkleidung, persönliche Ausrüstungsgegenstände	2.300	200	0,00	0,00	0,00	2.500,00	0,00	2.500,00	4.538,55	2.038,55	3.860,15	678,40	0,00	
56190000	Sonstige Personalaufwendungen (auch Ausgleichsabgabe nach dem Schwerbehindertengesetz)	500	0	0,00	0,00	0,00	500,00	0,00	500,00	856,23	356,23	77,31	778,92	0,00	
56210000	Mieten, Pachten und Erbbauzinsen	0	9.000	0,00	0,00	0,00	9.000,00	0,00	9.000,00	9.662,76	662,76	250,00	9.412,76	0,00	
56250000	Sachverständigen-, Gerichts- und ähnliche Kosten	0	50.000	0,00	0,00	0,00	50.000,00	0,00	50.000,00	0,00	-50.000,00	0,00	0,00	0,00	
56253000	Gerichts-, Anwalts-, Notar-, Gerichtsvollzieherkosten	1.200	0	0,00	0,00	0,00	1.200,00	0,00	1.200,00	261,99	-938,01	105,45	156,54	0,00	
56300000	Geschäftsaufwendungen	2.100	1.000	0,00	0,00	0,00	3.100,00	0,00	3.100,00	2.179,87	-920,13	1.457,30	722,57	0,00	
56390000	Sonstige Geschäftsaufwendungen	100	0	0,00	0,00	0,00	100,00	0,00	100,00	898,88	798,88	0,00	898,88	0,00	
56411000	Gebäudeversicherungen	2.650	0	0,00	0,00	0,00	2.650,00	0,00	2.650,00	2.321,19	-328,81	2.241,72	79,47	0,00	
56412000	Kfz-Versicherungen	2.200	0	0,00	0,00	0,00	2.200,00	0,00	2.200,00	1.619,11	-580,89	1.318,90	300,21	0,00	
56416000	Umlagen an Schadensausgleichskassen	3.700	0	0,00	0,00	0,00	3.700,00	0,00	3.700,00	3.585,97	-114,03	3.497,10	88,87	0,00	
56420000	Beiträge zu Wirtschaftsverbänden, Berufsvertretungen und Vereinen	2.200	-200	0,00	0,00	0,00	2.000,00	0,00	2.000,00	2.609,02	609,02	2.475,83	133,19	0,00	
56512000	Verluste aus dem Abgang von Sachanlagen	0	0	0,00	0,00	0,00	0,00	0,00	0,00	3.639,89	3.639,89	2.079,12	1.560,77	0,00	
56551000	Einzelwertberichtigung	0	0	0,00	0,00	0,00	0,00	0,00	0,00	60,00	60,00	0,00	60,00	0,00	
56553000	Abgang auf Forderungen	0	0	0,00	0,00	0,00	0,00	0,00	0,00	1.497,34	1.497,34	1.879,34	-382,00	0,00	
56930000	Repräsentationen	900	0	0,00	0,00	0,00	900,00	0,00	900,00	634,51	-265,49	672,24	-37,73	0,00	
21	Summe 12 bis Summe der ordentlichen Aufwendungen 20 (Summe der Nummern 12 bis 20)	1.556.300	29.500	0,00	0,00	0,00	1.585.800,00	0,00	1.585.800,00	1.450.704,43	-135.095,57	1.340.813,43	109.891,00	0,00	
22	Saldo von 11 Ordentliches Ergebnis und 21 (Saldo der Nummern 11 und 21)	-110.000	194.600	0,00	0,00	0,00	84.600,00	0,00	84.600,00	267.774,66	183.174,66	-37.983,30	305.757,96	0,00	
25	Saldo 22,23,24 Jahresergebnis (Jahresüberschuss/Jahresfehlbetrag) vor Veränderung der Rücklagen (Nummer 22 zuzüglich Nummer 23 abzüglich Nummer 24)	-110.000	194.600	0,00	0,00	0,00	84.600,00	0,00	84.600,00	267.774,66	183.174,66	-37.983,30	305.757,96	0,00	
26	- Einstellung in die Kapitalrücklage	0	0	0,00	0,00	0,00	0,00	0,00	0,00	0,00	0,00	47,30	-47,30	0,00	

# Gemeinde Liepgarten

## Ergebnisrechnung 2020

Nr.	Ertrags- und Aufwandsarten (gemäß § 44 Absatz 2 GemHVO-Doppik)	Verweis auf Anhang (Iff. Nr.)	Ansatz 2020	Veränderung durch Nachtrag 2020	über- und außerplan- mäßige Aufwen- dungen 2020	Inanspruchnahme der ein- oder ge- genseitigen zweckgebundene Mehrerträge und ent- sprechende -aufwen- dungen 2020	Ermächti- gungen 2020	übertragene Ermächti- gungen aus HaushaltsVorjahren	Gesamt- ermäch- tigungen 2020	Ergebnis 2020	Abweichung 2020	Ergebnis 2019	Ergebnis Veränderung gegenüber 2019	Übertragung von Ermächtigungen in Haushaltsfolgejahre	
in EUR															
			1	2	3	4	5	6	7	8	9	10	11	12	13
	59210000 Einstellung in die allgemeine Kapitalrücklage		0	0	0,00	0,00	0,00	0,00	0,00	0,00	0,00	0,00	47,30	-47,30	0,00
27	+ Entnahme aus der Kapitalrücklage		11.700	0	0,00	0,00	0,00	11.700,00	0,00	11.700,00	11.723,31	23,31	23.542,87	-11.819,56	0,00
	49210000 Entnahme aus der allgemeinen Kapitalrücklage		11.700	0	0,00	0,00	0,00	11.700,00	0,00	11.700,00	11.723,31	23,31	11.723,31	0,00	0,00
													11.819,56	-11.819,56	
	49220000 Entnahme aus der zweckgebundenen Kapitalrücklage aus investiv gebundenen Zuweisungen		0	0	0,00	0,00	0,00	0,00	0,00	0,00	0,00	0,00			0,00
31	Saldo 25 - 30 Jahresergebnis (Jahresüberschuss/Jahresfehlbetrag, Nummer 25 zuzüglich Nummer 27, 29 und 30, abzüglich Nummer 26 und 28)		-96.300	194.600	0,00	0,00	0,00	96.300,00	0,00	96.300,00	279.497,97	183.197,97	-14.487,73	293.985,70	0,00
32 33	nachrichtlich: Ergebnisvortrag aus dem Haushaltsvorjahr										-30.298,89				
	Summe 31 und Ergebnisvortrag (Überschuss/Fehlbetrag) zum 32 31. Dezember des Haushaltsjahres (Summe der Nummer 31 und 32)										249.199,08				

# Übersicht über Erträge und Aufwendungen zur Ergebnisrechnung 2020

Nr.	Ertrags- und Aufwandsarten (gemäß §44 Absatz 2 GemHVO-Doppik)	Ermächti- gungen 2020	übertragene Ermächti- gungen 2019	Gesamt- ermäch- tigungen 2020	Ergebnis 2020	Abweichung 2020	
							in EUR
1	2	3	4	5			
01	+ Steuern und ähnliche Abgaben	383.900,00	0,00	383.900,00	393.370,59	9.470,59	
	darunter:						
	1.1 Grundsteuer A	10.000,00	0,00	10.000,00	10.155,70	155,70	
	1.2 Grundsteuer B	66.000,00	0,00	66.000,00	68.098,46	2.098,46	
	1.3 Gewerbesteuer	70.000,00	0,00	70.000,00	85.720,98	15.720,98	
	1.4 Gemeindeanteil an der Einkommensteuer	225.000,00	0,00	225.000,00	214.213,84	-10.786,16	
	1.5 Gemeindeanteil an der Umsatzsteuer	8.000,00	0,00	8.000,00	9.729,01	1.729,01	
	1.6 Sonstige Gemeindesteuern	4.900,00	0,00	4.900,00	5.452,60	552,60	
02	+ Zuwendungen, allgemeine Umlagen und sonstige Transfererträge	1.078.000,00	0,00	1.078.000,00	1.093.942,34	15.942,34	
	darunter:						
	2.1 Schlüsselzuweisungen	432.600,00	0,00	432.600,00	432.675,22	75,22	
	2.2 Bedarfszuweisungen	153.800,00	0,00	153.800,00	153.854,38	54,38	
	2.3 Sonstige allgemeine Zuweisungen	0,00	0,00	0,00	10.859,00	10.859,00	
	2.4 Zuweisungen und Zuschüsse für laufende Zwecke	450.000,00	0,00	450.000,00	446.338,70	-3.661,30	
	2.7 Erträge aus der Auflösung von Sonderposten	41.600,00	0,00	41.600,00	50.215,04	8.615,04	
	darunter:						
04	+ Öffentlich-rechtliche Leistungsentgelte	102.000,00	0,00	102.000,00	113.372,41	11.372,41	
	darunter:						
	4.2 Benutzungsgebühren, Beiträge (soweit diese nicht in einem Sonderposten zu erfassen sind) und ähnliche Entgelte	87.900,00	0,00	87.900,00	92.404,85	4.504,85	
	4.3 Erträge aus der Auflösung von Sonderposten für Beiträge und ähnliche Entgelte	12.700,00	0,00	12.700,00	12.695,87	-4,13	
05	+ privatrechtliche Leistungsentgelte	68.100,00	0,00	68.100,00	60.865,17	-7.234,83	
	darunter:						
	5.1 Privatrechtliche Leistungsentgelte	68.100,00	0,00	68.100,00	60.865,17	-7.234,83	
06	+ Kostenerstattungen und Kostenumlagen	5.400,00	0,00	5.400,00	6.172,58	772,58	
08	+ Zinserträge und sonstige Finanzerträge	10.100,00	0,00	10.100,00	11.091,49	991,49	
	darunter:						
	8.1 Zinserträge	0,00	0,00	0,00	291,95	291,95	
	8.2 Sonstige Finanzerträge	10.100,00	0,00	10.100,00	10.799,54	699,54	
09	+ Sonstige Erträge	22.900,00	0,00	22.900,00	39.664,51	16.764,51	
	darunter:						
	9.1 Erträge aus der Veräußerung von Vermögensgegenständen des Anlagevermögens und des Umlaufvermögens	0,00	0,00	0,00	14.583,67	14.583,67	
	9.2 Erträge aus der Auflösung von Wertberichtigungen, Sonderposten und Rückstellungen	0,00	0,00	0,00	1.596,70	1.596,70	
	9.3 Erhöhung oder Verminderung des Bestandes an fertigen und unfertigen Erzeugnissen (Saldo)	0,00	0,00	0,00	-625,65	-625,65	
10	Summe 1 bis 9	Summe der Erträge (Summe der Nummer 1 bis 9)	1.670.400,00	0,00	1.670.400,00	1.718.479,09	48.079,09

# Übersicht über Erträge und Aufwendungen zur Ergebnisrechnung 2020

Nr.	Ertrags- und Aufwandsarten (gemäß §44 Absatz 2 GemHVO-Doppik)		Ermächti- gungen 2020	übertragene Ermächti- gungen 2019	Gesamt- ermäch- tigungen 2020	Ergebnis 2020	Abweichung 2020
					in EUR		
			1	2	3	4	5
11	- Personalaufwendungen		453.000,00	0,00	453.000,00	448.456,81	-4.543,19
	<b>darunter:</b>						
13	- Aufwendungen für Sach- und Dienstleistungen		164.750,00	0,00	164.750,00	124.925,80	-39.824,20
	<b>darunter:</b>						
	13.1 Aufwendungen für Energie, Wasser, Abwasser und Abfall		23.800,00	0,00	23.800,00	14.328,47	-9.471,53
	13.2 Aufwendungen für Unterhaltung und Bewirtschaftung		99.150,00	0,00	99.150,00	77.307,13	-21.842,87
14	- Abschreibungen		105.900,00	0,00	105.900,00	108.557,28	2.657,28
15	- Zuwendungen, Umlagen und sonstige Transferaufwendungen		659.700,00	0,00	659.700,00	619.382,69	-40.317,31
	<b>darunter:</b>						
	15.1 Zuweisungen und Zuschüsse für laufende Zwecke		76.600,00	0,00	76.600,00	53.482,08	-23.117,92
	15.3 Gewerbesteuerumlage		7.000,00	0,00	7.000,00	9.498,51	2.498,51
	15.5 Allgemeine Umlagen an Landkreise		319.000,00	0,00	319.000,00	318.414,63	-585,37
	15.6 Allgemeine Umlagen an das Amt		183.600,00	0,00	183.600,00	164.723,94	-18.876,06
	15.7 Allgemeine Umlagen an Zweckverbände		73.500,00	0,00	73.500,00	73.263,53	-236,47
16	- Aufwendungen der sozialen Sicherung		109.700,00	0,00	109.700,00	107.666,93	-2.033,07
	<b>darunter:</b>						
	16.8 Kostenbeteiligungen und -erstattungen für sonstige soziale Leistungen		1.700,00	0,00	1.700,00	0,00	-1.700,00
	16.9 Zuweisungen und Zuschüsse für laufende Zwecke des Bereichs soziale Sicherung		108.000,00	0,00	108.000,00	107.666,93	-333,07
17	- Zinsaufwendungen und sonstige Finanzaufwendungen		11.100,00	0,00	11.100,00	5.901,43	-5.198,57
	<b>darunter:</b>						
	17.1 Zinsaufwendungen		11.000,00	0,00	11.000,00	5.901,43	-5.098,57
	17.2 Sonstige Finanzaufwendungen		100,00	0,00	100,00	0,00	-100,00
18	- Sonstige laufende Aufwendungen		81.650,00	0,00	81.650,00	35.813,49	-45.836,51
19	Summe 11 bis 18	Summe der Aufwendungen (Summe der Nummer 11 bis 18)	1.585.800,00	0,00	1.585.800,00	1.450.704,43	-135.095,57
20	Saldo 10 und 19	Jahresergebnis (Jahresüberschuss/Jahresfehlbetrag) vor Veränderung der Rücklagen (Saldo 10 und 19)	84.600,00	0,00	84.600,00	267.774,66	183.174,66
22	+ Entnahme aus der Kapitalrücklage		11.700,00	0,00	11.700,00	11.723,31	23,31
	<b>darunter:</b>						
25	Saldo 20-24	Jahresergebnis (Jahresüberschuss/Jahresfehlbetrag, Nummer 20 zuzüglich Nummern 22 und 24 abzüglich Nummern 21 und 23)	96.300,00	0,00	96.300,00	279.497,97	183.197,97

# Finanzrechnung 2020

Nr.	Einzahlungs- und Auszahlungsarten (gemäß § 45 Absatz 2 i.V.m. § 3 Absatz 1 Satz 1 GemHVO-Doppik)	Verweis auf Anhang (f.d. Nr.)	Ansatz 2020	Verände- rung durch Nachtrag	über- und außerplan- mäßige Aus- zahlungen	zweckge- bundene Mehrein- zahlungen und ent- sprechende Aus- zahlungen	Inanspruch- nahme der ein- oder ge- genseitigen Deckungs- fähigkeit	Ermächti- gungen 2020	übertragene Ermächti- gungen aus Haushalts- vorjahren	Gesamt- ermäch- tigungen 2020	Ergebnis 2020	Abweichung 2020	Ergebnis 2019	Ergebnis- veränderung gegenüber 2019	Übertra- gung von Ermäch- tigungen in Haushalts- folgejahre
in EUR															
			1	2	3	4	5	6	7	8	9	10	11	12	13
1	+ Steuern und ähnliche Abgaben		381.900	2.000		0,00	0,00	383.900,00	0,00	383.900,00	410.879,83	26.979,83	448.002,16	-37.122,33	0,00
2	+ Zuwendungen, allgemeine Umlagen und sonstige Transfereinzahlungen		827.600	208.800		0,00	0,00	1.036.400,00	0,00	1.036.400,00	1.037.461,45	1.061,45	425.071,19	612.390,26	0,00
4	+ Öffentlich-rechtliche Leitungsentgelte		5.000	86.900		0,00	0,00	91.900,00	0,00	91.900,00	92.663,45	763,45	57.958,49	34.704,96	0,00
5	+ Privatrechtliche Leistungsentgelte		64.100	4.000		0,00	0,00	68.100,00	0,00	68.100,00	62.486,88	-5.613,12	287.524,58	-225.037,70	0,00
6	+ Kostenerstattungen und Kostenumlagen		87.900	-82.500		0,00	0,00	5.400,00	0,00	5.400,00	6.022,42	622,42	5.856,12	166,30	0,00
8	+ Zinseinzahlungen und sonstige Finanzeinzahlungen		10.100	0		0,00	0,00	10.100,00	0,00	10.100,00	11.468,49	1.368,49	10.278,24	1.190,25	0,00
9	+ Sonstige laufende Einzahlungen		22.900	0		0,00	0,00	22.900,00	0,00	22.900,00	23.941,64	1.041,64	25.428,32	-1.486,68	0,00
10	Summe der ordentlichen Einzahlungen (Summe der Nummern 1 bis 9)		1.399.500	219.200		0,00	0,00	1.618.700,00	0,00	1.618.700,00	1.644.924,16	26.224,16	1.260.119,10	384.805,06	0,00
11	- Personalauszahlungen		441.400	11.600	0,00	0,00	0,00	453.000,00	0,00	453.000,00	447.218,29	-5.781,71	392.026,83	55.191,46	0,00
13	- Auszahlungen für Sach- und Dienstleistungen		162.450	2.300	0,00	0,00	0,00	164.750,00	0,00	164.750,00	131.590,58	-33.159,42	87.437,02	44.153,56	0,00
14	- Zuwendungen, Umlagen und sonstige Transferauszahlungen		655.800	3.900	0,00	0,00	0,00	659.700,00	0,00	659.700,00	619.707,11	-39.992,89	617.413,61	2.293,50	0,00
15	- Auszahlungen der sozialen Sicherung		158.700	-49.000	0,00	0,00	0,00	109.700,00	0,00	109.700,00	107.686,31	-2.013,69	100.759,36	6.926,95	0,00
16	- Zinsauszahlungen und sonstige Finanzauszahlungen		11.600	-500	0,00	0,00	0,00	11.100,00	0,00	11.100,00	5.901,43	-5.198,57	8.292,93	-2.391,50	0,00
17	- Sonstige laufende Auszahlungen		21.650	60.000	0,00	0,00	0,00	81.650,00	0,00	81.650,00	31.419,45	-50.230,55	17.938,66	13.480,79	0,00
18	Summe der ordentlichen Auszahlungen (Summe der Nummern 11 bis 17)		1.451.600	28.300	0,00	0,00	0,00	1.479.900,00	0,00	1.479.900,00	1.343.523,17	-136.376,83	1.223.868,41	119.654,76	0,00
19	<b>Saldo der ordentlichen Ein- und Auszahlungen (Saldo der Nummern 10 und 18)</b>		<b>-52.100</b>	<b>190.900</b>	<b>0,00</b>	<b>0,00</b>	<b>0,00</b>	<b>138.800,00</b>	<b>0,00</b>	<b>138.800,00</b>	<b>301.400,99</b>	<b>162.600,99</b>	<b>36.250,69</b>	<b>265.150,30</b>	<b>0,00</b>
22	Saldo der ordentlichen und außerordentlichen Ein- und Auszahlungen (Nummer 19 zuzüglich Nummer 20 abzüglich Nummer 21)		-52.100	190.900	0,00	0,00	0,00	138.800,00	0,00	138.800,00	301.400,99	162.600,99	36.250,69	265.150,30	0,00
23	+ Einzahlungen aus Investitionszuwendungen		56.500	13.800		0,00	0,00	70.300,00	0,00	70.300,00	57.447,97	-12.852,03	198.069,46	-140.621,49	0,00
24	+ Einzahlungen aus Beiträgen und ähnlichen Entgelten		0	15.300		0,00	0,00	15.300,00	0,00	15.300,00	15.337,00	37,00	0,00	15.337,00	0,00
26	+ Einzahlungen aus Sachanlagen		0	0		0,00	0,00	0,00	0,00	0,00	17.395,00	17.395,00	0,00	17.395,00	0,00
31	Summe der Einzahlungen aus Investitionstätigkeit (Summe der Nummern 23 bis 30)		56.500	29.100		0,00	0,00	85.600,00	0,00	85.600,00	90.179,97	4.579,97	198.069,46	-107.889,49	0,00
32	- Auszahlungen für immaterielle Vermögensgegenstände		0	56.200	0,00	0,00	0,00	56.200,00	0,00	56.200,00	0,00	-56.200,00	0,00	0,00	56.200,00
33	- Auszahlungen für Sachanlagen		309.000	-236.000	1.600,00	0,00	0,00	74.600,00	5.000,00	79.600,00	40.454,88	-39.145,12	255.009,21	-214.554,33	29.000,00
38	Summe der Auszahlungen aus Investitionstätigkeit (Summe der Nummern 32 bis 37)		309.000	-179.800	1.600,00	0,00	0,00	130.800,00	5.000,00	135.800,00	40.454,88	-95.345,12	255.009,21	-214.554,33	85.200,00
39	Saldo der Ein- und Auszahlungen aus Investitionstätigkeit (Saldo der Nummern 31 und 38)		-252.500	208.900	-1.600,00	0,00	0,00	-45.200,00	-5.000,00	-50.200,00	49.725,09	99.925,09	-56.939,75	106.664,84	-85.200,00
40	<b>Finanzmittelüberschuss / Finanzmittelfehlbetrag (Summe der Nummern 22 und 39)</b>		<b>-304.600</b>	<b>399.800</b>	<b>-1.600,00</b>	<b>0,00</b>	<b>0,00</b>	<b>93.600,00</b>	<b>-5.000,00</b>	<b>88.600,00</b>	<b>351.126,08</b>	<b>262.526,08</b>	<b>-20.689,06</b>	<b>371.815,14</b>	<b>-85.200,00</b>

# Finanzrechnung 2020

Nr.	Einzahlungs- und Auszahlungsarten (gemäß § 45 Absatz 2 i.V.m. § 3 Absatz 1 Satz 1 GemHVO-Doppik)	Verweis auf Anhang (fd. Nr.)	Ansatz 2020	Verände- rung durch Nachtrag	über- und außerplan- mäßige Aus- zahlungen	zweckge- bundene Mehrein- zahlungen und ent- sprechende -auszah- lungen	Inanspruch- nahme der ein- oder ge- genseitigen Deckungs- fähigkeit	Ermächti- gungen 2020	übertragene Ermächti- gungen aus Haushalts- vorjahren	Gesamt- ermäch- tigungen 2020	Ergebnis 2020	Abweichung 2020	Ergebnis 2019	Ergebnis- veränderung gegenüber 2019	Übertra- gung von Ermäch- tigungen in Haushalts- folgejahre
in EUR															
			1	2	3	4	5	6	7	8	9	10	11	12	13
41	+ Einzahlungen aus der Aufnahme von Krediten für Investitionen und Investitionsförderungsmaßnahmen		300.000	-300.000		0,00	0,00	0,00	0,00	0,00	0,00	0,00	0,00	0,00	0,00
42	- Auszahlungen für planmäßige Tilgung von Krediten für Investitionen und Investitionsförderungsmaßnahmen		107.900	-33.400	0,00	0,00	0,00	74.500,00	0,00	74.500,00	75.830,77	1.330,77	78.151,00	-2.320,23	0,00
44	Saldo der Ein- und Auszahlungen aus Krediten für Investitionen und Investitionsförderungsmaßnahmen (Nummer 41 abzüglich 42 und 43)		192.100	-266.600	0,00	0,00	0,00	-74.500,00	0,00	-74.500,00	-75.830,77	-1.330,77	-78.151,00	2.320,23	0,00
45	Saldo der durchlaufenden Gelder und ungeklärten Zahlungsvorgänge		0	0	0,00	0,00	0,00	0,00	0,00	0,00	0,00	0,00	0,00	0,00	0,00
46	<b>Veränderung der liquiden Mittel und der Kredite zur Sicherung der Zahlungsfähigkeit (Summe der Nummern 40,44 und 45)</b>		<b>-112.500</b>	<b>133.200</b>	<b>-1.600,00</b>	<b>0,00</b>	<b>0,00</b>	<b>19.100,00</b>	<b>-5.000,00</b>	<b>14.100,00</b>	<b>275.295,31</b>	<b>261.195,31</b>	<b>-98.840,06</b>	<b>374.135,37</b>	<b>-85.200,00</b>
47	nachrichtlich: Jahresbezogener Saldo der laufenden Ein- und Auszahlungen (Saldo der Nummern 22 und 42)									64.300,00	225.570,22				
48	Saldo der laufenden Ein- und Auszahlungen zum 31. Dezember des Haushaltsvorjahres										-592.891,11				
49	Saldo der laufenden Ein- und Auszahlungen zum 31. Dezember des Haushaltsjahres ( summe der Nummer 47 und 48)										-367.320,89				



# Finanzrechnung 2020

Nr.	Einzahlungs- und Auszahlungsarten (gemäß § 45 Absatz 2 i.V.m. § 3 Absatz 1 Satz 1 GemHVO-Doppik)	Verweis auf Anhang (f.d. Nr.)	Ansatz 2020	Verände- rung durch Nachtrag	über- und außerplan- mäßige Aus- zahlungen	zweckge- bundene Mehrein- zahlungen und ent- sprechende -auszah- lungen	Inanspruch- nahme der ein- oder ge- genseitigen Deckungs- fähigkeit	Ermächti- gungen 2020	übertragene Ermächti- gungen aus Haushalts- vorjahren	Gesamt- ermäch- tigungen 2020	Ergebnis 2020	Abweichung 2020	Ergebnis 2019	Ergebnis- veränderung gegenüber 2019	Übertra- gung von Ermäch- tigungen in Haushalts- folgejahre
in EUR															
			1	2	3	4	5	6	7	8	9	10	11	12	13
1	+ Steuern und ähnliche Abgaben		381.900	2.000		0,00	0,00	383.900,00	0,00	383.900,00	410.879,83	26.979,83	448.002,16	-37.122,33	0,00
60110000	Grundsteuer A		8.000	2.000		0,00	0,00	10.000,00	0,00	10.000,00	8.250,65	-1.749,35	11.249,52	-2.998,87	0,00
60120000	Grundsteuer B		66.000	0		0,00	0,00	66.000,00	0,00	66.000,00	67.915,39	1.915,39	65.650,67	2.264,72	0,00
60131000	Gewerbesteuerzahlungen laufendes Jahr		70.000	0		0,00	0,00	70.000,00	0,00	70.000,00	97.697,90	27.697,90	100.675,87	-2.977,97	0,00
60210000	Gemeindeanteil an der Einkommensteuer		225.000	0		0,00	0,00	225.000,00	0,00	225.000,00	221.761,43	-3.238,57	222.870,04	-1.108,61	0,00
60220000	Gemeindeanteil an der Umsatzsteuer		8.000	0		0,00	0,00	8.000,00	0,00	8.000,00	9.714,41	1.714,41	8.889,86	824,55	0,00
60320000	Hundesteuer		3.500	0		0,00	0,00	3.500,00	0,00	3.500,00	3.632,50	132,50	3.271,25	361,25	0,00
60340000	Zweitwohnungssteuer		1.400	0		0,00	0,00	1.400,00	0,00	1.400,00	1.907,55	507,55	1.337,85	569,70	0,00
60521000	Familienleistungsausgleich		0	0		0,00	0,00	0,00	0,00	0,00	0,00	0,00	34.057,10	-34.057,10	0,00
2	+ Zuwendungen, allgemeine Umlagen und sonstige Transfereinzahlungen		827.600	208.800		0,00	0,00	1.036.400,00	0,00	1.036.400,00	1.037.461,45	1.061,45	425.071,19	612.390,26	0,00
61111000	Schlüsselzuweisung		432.600	0		0,00	0,00	432.600,00	0,00	432.600,00	432.675,22	75,22	283.669,41	149.005,81	0,00
61214000	Konsolidierungszuweisungen nach § 27 Abs. 1 FAG		0	153.800		0,00	0,00	153.800,00	0,00	153.800,00	153.854,38	54,38	0,00	153.854,38	0,00
61320000	vom Land		0	0		0,00	0,00	0,00	0,00	0,00	10.859,00	10.859,00	0,00	10.859,00	0,00
61442000	vom Land		7.500	0		0,00	0,00	7.500,00	0,00	7.500,00	0,00	-7.500,00	0,00	0,00	0,00
61442001	Landesmittel		190.000	-190.000		0,00	0,00	0,00	0,00	0,00	0,00	0,00	100.649,71	-100.649,71	0,00
61443000	von Gemeinden und Gemeindeverbänden		165.000	245.000		0,00	0,00	410.000,00	0,00	410.000,00	408.526,81	-1.473,19	23.070,84	385.455,97	0,00
61449000	vom sonstigen öffentlichen Bereich		32.500	0		0,00	0,00	32.500,00	0,00	32.500,00	31.546,04	-953,96	17.681,23	13.864,81	0,00
4	+ Öffentlich-rechtliche Leitungsentgelte		5.000	86.900		0,00	0,00	91.900,00	0,00	91.900,00	92.663,45	763,45	57.958,49	34.704,96	0,00
63224000	für das Bestattungswesen		1.000	0		0,00	0,00	1.000,00	0,00	1.000,00	480,00	-520,00	1.180,00	-700,00	0,00
63229000	Sonstiges		0	86.900		0,00	0,00	86.900,00	0,00	86.900,00	87.225,15	325,15	51.189,49	36.035,66	0,00
63250000	Laufende Grabnutzungsentgelte (öff.-rechtl.)		4.000	0		0,00	0,00	4.000,00	0,00	4.000,00	4.958,30	958,30	5.589,00	-630,70	0,00
5	+ Privatrechtliche Leistungsentgelte		64.100	4.000		0,00	0,00	68.100,00	0,00	68.100,00	62.486,88	-5.613,12	287.524,58	-225.037,70	0,00
64110001	Mieten Kommunale Wohnungen		17.100	0		0,00	0,00	17.100,00	0,00	17.100,00	17.154,93	54,93	16.356,18	798,75	0,00
64110002	Pachten (Land-, Garagen- und Jagdpachten)		1.800	0		0,00	0,00	1.800,00	0,00	1.800,00	1.804,15	4,15	1.797,45	6,70	0,00
64110011	Mieten Objekt 1		3.400	0		0,00	0,00	3.400,00	0,00	3.400,00	3.724,78	324,78	3.520,05	204,73	0,00
64110012	Mieten Objekt 2														

# Finanzrechnung 2020

Nr.	Einzahlungs- und Auszahlungsarten (gemäß § 45 Absatz 2 i.V.m. § 3 Absatz 1 Satz 1 GemHVO-Doppik)	Verweis auf Anhang (f.d. Nr.)	Ansatz 2020	Verände- rung durch Nachtrag	über- und außerplan- mäßige Aus- zahlungen	zweckge- bundene Mehrein- zahlungen und ent- sprechende -auszah- lungen	Inanspruch- nahme der ein- oder ge- genseitigen Deckungs- fähigkeit	Ermächti- gungen 2020	übertragene Ermächti- gungen aus Haushalts- vorjahren	Gesamt- ermäch- tigungen 2020	Ergebnis 2020	Abweichung 2020	Ergebnis 2019	Ergebnis- veränderung gegenüber 2019	Übertra- gung von Ermäch- tigungen in Haushalts- folgejahre
in EUR															
			1	2	3	4	5	6	7	8	9	10	11	12	13
			500	0		0,00	0,00	500,00	0,00	500,00	265,00	-235,00	252,50	12,50	0,00
64120000	Kindertagesstättenentgelte		0	0		0,00	0,00	0,00	0,00	0,00	986,87	986,87	226.070,60	-225.083,73	0,00
64130000	Beteiligung Essenskosten		35.000	0		0,00	0,00	35.000,00	0,00	35.000,00	29.085,79	-5.914,21	33.599,74	-4.513,95	0,00
64190000	Sonstige		2.300	4.000		0,00	0,00	6.300,00	0,00	6.300,00	5.635,50	-664,50	2.029,20	3.606,30	0,00
64190001	Winterdienst		4.000	0		0,00	0,00	4.000,00	0,00	4.000,00	3.829,86	-170,14	3.898,86	-69,00	0,00
6	+ Kostenerstattungen und Kostenumlagen		87.900	-82.500		0,00	0,00	5.400,00	0,00	5.400,00	6.022,42	622,42	5.856,12	166,30	0,00
64243000	von Gemeinden und Gemeindeverbänden		700	0		0,00	0,00	700,00	0,00	700,00	992,52	292,52	729,83	262,69	0,00
64290000	von Sonstigen		82.500	-82.500		0,00	0,00	0,00	0,00	0,00	240,00	240,00	441,46	-201,46	0,00
64290005	Betriebskostenerstattungen kommunale Wohnungen		4.700	0		0,00	0,00	4.700,00	0,00	4.700,00	4.789,90	89,90	4.684,83	105,07	0,00
8	+ Zinseinzahlungen und sonstige Finanzeinzahlungen		10.100	0		0,00	0,00	10.100,00	0,00	10.100,00	11.468,49	1.368,49	10.278,24	1.190,25	0,00
67159000	von sonstigen Banken und Sparkassen		0	0		0,00	0,00	0,00	0,00	0,00	291,95	291,95	0,00	291,95	0,00
67500001	Finanzeinzahlungen aus Beteiligungen an assoziierten Unternehmen		10.000	0		0,00	0,00	10.000,00	0,00	10.000,00	10.114,54	114,54	10.138,24	-23,70	0,00
67920000	Vollverzinsung aus Gewerbesteuer (§ 233a AO)		100	0		0,00	0,00	100,00	0,00	100,00	1.062,00	962,00	140,00	922,00	0,00
9	+ Sonstige laufende Einzahlungen		22.900	0		0,00	0,00	22.900,00	0,00	22.900,00	23.941,64	1.041,64	25.428,32	-1.486,68	0,00
66250000	Konzessionsabgaben		21.000	0		0,00	0,00	21.000,00	0,00	21.000,00	21.853,12	853,12	21.038,55	814,57	0,00
66270000	Versicherungserstattungen		400	0		0,00	0,00	400,00	0,00	400,00	806,02	406,02	575,10	230,92	0,00
66290000	Sonstige		0	0		0,00	0,00	0,00	0,00	0,00	1.282,50	1.282,50	24,67	1.257,83	0,00
66290001	Spenden für Veranstaltungen der Gemeinde		1.500	0		0,00	0,00	1.500,00	0,00	1.500,00	0,00	-1.500,00	3.550,00	-3.550,00	0,00
66800000	Sonstige laufende Einzahlungen aus Verwaltungstätigkeit		0	0		0,00	0,00	0,00	0,00	0,00	0,00	0,00	240,00	-240,00	0,00
10	Summe der ordentlichen Einzahlungen (Summe der Nummern 1 bis 9)		1.399.500	219.200		0,00	0,00	1.618.700,00	0,00	1.618.700,00	1.644.924,16	26.224,16	1.260.119,10	384.805,06	0,00
11	- Personalauszahlungen		441.400	11.600	0,00	0,00	0,00	453.000,00	0,00	453.000,00	447.218,29	-5.781,71	392.026,83	55.191,46	0,00
70110000	Bürgermeister, Amtsvorsteher		15.600	0	0,00	0,00	0,00	15.600,00	0,00	15.600,00	13.620,00	-1.980,00	7.432,26	6.187,74	0,00
70130000	Rats-/Vertretungs- und Ausschussmitglieder		3.000	0	0,00	0,00	0,00	3.000,00	0,00	3.000,00	4.695,00	1.695,00	1.530,00	3.165,00	0,00
70190000	Sonstige (u.a. ehrenamtlich Tätige der Feuerwehr, berufene Bürger, u.a.)		2.200	1.600	0,00	0,00	0,00	3.800,00	0,00	3.800,00	3.660,00	-140,00	2.100,00	1.560,00	0,00
70221000	Dienstbezüge		332.000	9.000	0,00	0,00	0,00	341.000,00	0,00	341.000,00	340.621,72	-378,28	305.236,84	35.384,88	0,00

# Finanzrechnung 2020

Nr.	Einzahlungs- und Auszahlungsarten (gemäß § 45 Absatz 2 i.V.m. § 3 Absatz 1 Satz 1 GemHVO-Doppik)	Verweis auf Anhang (fd. Nr.)	Ansatz 2020	Verände- rung durch Nachtrag	über- und außerplan- mäßige Aus- zahlungen	zweckge- bundene Mehrein- zahlungen und ent- sprechende -auszah- lungen	Inanspruch- nahme der ein- oder ge- genseitigen Deckungs- fähigkeit	Ermächti- gungen 2020	übertragene Ermächti- gungen aus Haushalts- vorjahren	Gesamt- ermäch- tigungen 2020	Ergebnis 2020	Abweichung 2020	Ergebnis 2019	Ergebnis- veränderung gegenüber 2019	Übertra- gung von Ermäch- tigungen in Haushalts- folgejahre
in EUR															
			1	2	3	4	5	6	7	8	9	10	11	12	13
70320000	Arbeitnehmer		12.000	1.000	0,00	0,00	0,00	13.000,00	0,00	13.000,00	12.946,67	-53,33	11.715,84	1.230,83	0,00
70420000	Arbeitnehmer		75.600	0	0,00	0,00	0,00	75.600,00	0,00	75.600,00	70.891,51	-4.708,49	63.486,19	7.405,32	0,00
70490000	Sonstige		1.000	0	0,00	0,00	0,00	1.000,00	0,00	1.000,00	783,39	-216,61	525,70	257,69	0,00
13	- Auszahlungen für Sach- und Dienstleistungen		162.450	2.300	0,00	0,00	0,00	164.750,00	0,00	164.750,00	131.590,58	-33.159,42	87.437,02	44.153,56	0,00
72200000	Auszahlungen für Energie / Wasser / Abwasser / Abfall		20.500	3.300	0,00	0,00	0,00	23.800,00	0,00	23.800,00	16.395,60	-7.404,40	15.469,53	926,07	0,00
72310000	Unterhaltung der Grunds		29.100	0	0,00	0,00	0,00	29.100,00	0,00	29.100,00	10.989,43	-18.110,57	2.723,02	8.266,41	0,00
72310111	Unterhaltung Objekt 1		0	0	0,00	0,00	0,00	0,00	0,00	0,00	2.893,40	2.893,40	2.530,13	363,27	0,00
72320000	Bewirtschaftung der Grundstücke, Außenanlagen, Gebäude und Gebäudeeinrichtungen		22.000	0	0,00	0,00	0,00	22.000,00	0,00	22.000,00	18.202,43	-3.797,57	19.700,28	-1.497,85	0,00
72330000	Unterhaltung des Infrastrukturvermögens		10.000	1.000	0,00	0,00	0,00	11.000,00	0,00	11.000,00	11.555,37	555,37	4.595,81	6.959,56	0,00
72350100	Unterhaltung von Fahrzeugen		18.000	-4.000	0,00	0,00	0,00	14.000,00	0,00	14.000,00	9.869,71	-4.130,29	8.025,03	1.844,68	0,00
72360000	Unterhaltung der Maschinen und technischen Anlagen		200	0	0,00	0,00	0,00	200,00	0,00	200,00	139,83	-60,17	139,83	0,00	0,00
72380000	Geringwertige Geräte, Ausstattungs-, Ausrüstungs- und sonstige Gebrauchsgegenstände		4.850	500	0,00	0,00	0,00	5.350,00	0,00	5.350,00	10.259,92	4.909,92	3.449,15	6.810,77	0,00
72380001	Anlagevermögen bis 1.000 EUR Einzelerfassung		16.000	1.500	0,00	0,00	0,00	17.500,00	0,00	17.500,00	15.570,17	-1.929,83	2.298,89	13.271,28	0,00
72420000	Essenskosten		36.000	0	0,00	0,00	0,00	36.000,00	0,00	36.000,00	29.152,22	-6.847,78	27.672,22	1.480,00	0,00
72460000	Lernmittel (Schulbücher, Werkstoffe, u.ä.)		2.500	0	0,00	0,00	0,00	2.500,00	0,00	2.500,00	3.962,50	1.462,50	833,13	3.129,37	0,00
72559000	an den sonstigen privaten Bereich		100	0	0,00	0,00	0,00	100,00	0,00	100,00	0,00	-100,00	0,00	0,00	0,00
72590000	an Sonstige		3.200	0	0,00	0,00	0,00	3.200,00	0,00	3.200,00	2.600,00	-600,00	0,00	2.600,00	0,00
14	- Zuwendungen, Umlagen und sonstige Transferauszahlungen		655.800	3.900	0,00	0,00	0,00	659.700,00	0,00	659.700,00	619.707,11	-39.992,89	617.413,61	2.293,50	0,00
74143000	an die Gemeinden und Gemeindeverbände		72.000	0	0,00	0,00	0,00	72.000,00	0,00	72.000,00	53.019,34	-18.980,66	55.250,68	-2.231,34	0,00
74190000	Zuschüsse an Sonstige		4.400	0	0,00	0,00	0,00	4.400,00	0,00	4.400,00	1.130,62	-3.269,38	5.116,86	-3.986,24	0,00
74190001	Zuschuss Jugendarbeit		200	0	0,00	0,00	0,00	200,00	0,00	200,00	208,38	8,38	129,12	79,26	0,00
74310000	Gewerbesteuerumlage		7.000	0	0,00	0,00	0,00	7.000,00	0,00	7.000,00	8.946,67	1.946,67	9.368,52	-421,85	0,00
74421000	Landkreise		319.000	0	0,00	0,00	0,00	319.000,00	0,00	319.000,00	318.414,63	-585,37	316.561,65	1.852,98	0,00
74422000	Amt oder geschäftsführende Gemeinde		182.200	1.400	0,00	0,00	0,00	183.600,00	0,00	183.600,00	164.723,94	-18.876,06	162.688,46	2.035,48	0,00
74430000	Allgemeine Umlagen an Zweckverbände		71.000	2.500	0,00	0,00	0,00	73.500,00	0,00	73.500,00	73.263,53	-236,47	68.298,32	4.965,21	0,00

# Finanzrechnung 2020

Nr.	Einzahlungs- und Auszahlungsarten (gemäß § 45 Absatz 2 i.V.m. § 3 Absatz 1 Satz 1 GemHVO-Doppik)	Verweis auf Anhang (f.d. Nr.)	Ansatz 2020	Verände- rung durch Nachtrag	über- und außerplan- mäßige Aus- zahlungen	zweckge- bundene Mehrein- zahlungen und ent- sprechende -auszah- lungen	Inanspruch- nahme der ein- oder ge- genseitigen Deckungs- fähigkeit	Ermächti- gungen 2020	übertragene Ermächti- gungen aus Haushalts- vorjahren	Gesamt- ermäch- tigungen 2020	Ergebnis 2020	Abweichung 2020	Ergebnis 2019	Ergebnis- veränderung gegenüber 2019	Übertra- gung von Ermäch- tigungen in Haushalts- folgejahre
in EUR															
			1	2	3	4	5	6	7	8	9	10	11	12	13
15	- Auszahlungen der sozialen Sicherung		158.700	-49.000	0,00	0,00	0,00	109.700,00	0,00	109.700,00	107.686,31	-2.013,69	100.759,36	6.926,95	0,00
75890000	Sonstige		1.700	0	0,00	0,00	0,00	1.700,00	0,00	1.700,00	0,00	-1.700,00	0,00	0,00	0,00
75940000	an den öffentlichen Bereich		157.000	-49.000	0,00	0,00	0,00	108.000,00	0,00	108.000,00	107.666,93	-333,07	54.345,14	53.321,79	0,00
75950000	an private Unternehmen		0	0	0,00	0,00	0,00	0,00	0,00	0,00	19,38	19,38	46.414,22	-46.394,84	0,00
16	- Zinsauszahlungen und sonstige Finanzauszahlungen		11.600	-500	0,00	0,00	0,00	11.100,00	0,00	11.100,00	5.901,43	-5.198,57	8.292,93	-2.391,50	0,00
77420001	Zinsauszahlungen für Kredit 1 an das Land		200	0	0,00	0,00	0,00	200,00	0,00	200,00	422,22	222,22	624,47	-202,25	0,00
77420002	Zinsauszahlungen für Kredit 2 an das Land		100	0	0,00	0,00	0,00	100,00	0,00	100,00	232,32	132,32	343,59	-111,27	0,00
77420003	Zinsauszahlungen für Kredit 3 an das Land		100	0	0,00	0,00	0,00	100,00	0,00	100,00	126,31	26,31	186,82	-60,51	0,00
77519000	Zinsauszahlungen an sonstige inländische Kreditinstitute		4.200	-200	0,00	0,00	0,00	4.000,00	0,00	4.000,00	0,00	-4.000,00	64,35	-64,35	0,00
77519004	Zinsauszahlungen Kredit 4 an sonstige inländische Kreditinstitute		3.200	0	0,00	0,00	0,00	3.200,00	0,00	3.200,00	3.149,67	-50,33	3.368,20	-218,53	0,00
77519005	Zinsauszahlungen Kredit 5 an sonstige inländische Kreditinstitute		3.200	0	0,00	0,00	0,00	3.200,00	0,00	3.200,00	1.817,61	-1.382,39	3.513,12	-1.695,51	0,00
77519006	Zinsauszahlungen Kredit 6 an sonstige inländische Kreditinstitute		200	0	0,00	0,00	0,00	200,00	0,00	200,00	153,30	-46,70	192,38	-39,08	0,00
77519010	Zinsauszahlungen Kredit 10 an sonstige inländische Kreditinstitute		300	-300	0,00	0,00	0,00	0,00	0,00	0,00	0,00	0,00	0,00	0,00	0,00
77910000	aus der Vollverzinsung der Gewerbesteuer (§ 233a AO)		100	0	0,00	0,00	0,00	100,00	0,00	100,00	0,00	-100,00	0,00	0,00	0,00
17	- Sonstige laufende Auszahlungen		21.650	60.000	0,00	0,00	0,00	81.650,00	0,00	81.650,00	31.419,45	-50.230,55	17.938,66	13.480,79	0,00
76120000	Auszahlungen für Aus- und Fortbildung, Umschulung		3.500	0	0,00	0,00	0,00	3.500,00	0,00	3.500,00	1.629,35	-1.870,65	487,50	1.141,85	0,00
76131000	Fahrtkostenerstattung		300	0	0,00	0,00	0,00	300,00	0,00	300,00	105,98	-194,02	0,00	105,98	0,00
76150000	Auszahlungen für Dienst- und Schutzkleidung, persönliche Ausrüstungsgegenstände		2.300	200	0,00	0,00	0,00	2.500,00	0,00	2.500,00	5.198,95	2.698,95	5.375,31	-176,36	0,00
76190000	Sonstige Personalnebenauszahlungen		500	0	0,00	0,00	0,00	500,00	0,00	500,00	856,23	356,23	77,31	778,92	0,00
76210000	Mieten, Pachten und Erbbauzinsen		0	9.000	0,00	0,00	0,00	9.000,00	0,00	9.000,00	9.662,76	662,76	250,00	9.412,76	0,00
76250000	Sachverständigen-, Gerichts- und ähnliche Kosten		0	50.000	0,00	0,00	0,00	50.000,00	0,00	50.000,00	0,00	-50.000,00	0,00	0,00	0,00
76253000	Gerichts-, Anwalts-, Notar-, Gerichtsvollzieherkosten usw.		1.200	0	0,00	0,00	0,00	1.200,00	0,00	1.200,00	261,99	-938,01	105,45	156,54	0,00
76300000	Geschäftsauszahlungen		2.100	1.000	0,00	0,00	0,00	3.100,00	0,00	3.100,00	2.112,51	-987,49	1.457,30	655,21	0,00
76390000	Sonstiges		100	0	0,00	0,00	0,00	100,00	0,00	100,00	841,88	741,88	0,00	841,88	0,00
76411000	Gebäudeversicherungen		2.650	0	0,00	0,00	0,00	2.650,00	0,00	2.650,00	2.321,19	-328,81	2.241,72	79,47	0,00

# Finanzrechnung 2020

Nr.	Einzahlungs- und Auszahlungsarten (gemäß § 45 Absatz 2 i.V.m. § 3 Absatz 1 Satz 1 GemHVO-Doppik)	Verweis auf Anhang (fd. Nr.)	Ansatz 2020	Verände- rung durch Nachtrag	über- und außerplan- mäßige Aus- zahlungen	zweckge- bundene Mehrein- zahlungen und ent- sprechende -auszah- lungen	Inanspruch- nahme der ein- oder ge- genseitigen Deckungs- fähigkeit	Ermächti- gungen 2020	übertragene Ermächti- gungen aus Haushalts- vorjahren	Gesamt- ermäch- tigungen 2020	Ergebnis 2020	Abweichung 2020	Ergebnis 2019	Ergebnis- veränderung gegenüber 2019	Übertra- gung von Ermäch- tigungen in Haushalts- folgejahre
in EUR															
			1	2	3	4	5	6	7	8	9	10	11	12	13
76412000	Kfz-Versicherungen		2.200	0	0,00	0,00	0,00	2.200,00	0,00	2.200,00	1.619,11	-580,89	1.318,90	300,21	0,00
76416000	Umlagen an Schadensausgleichskassen		3.700	0	0,00	0,00	0,00	3.700,00	0,00	3.700,00	3.585,97	-114,03	3.497,10	88,87	0,00
76420000	Beiträge zu Wirtschaftsverbänden, Berufsvertretungen und Vereinen		2.200	-200	0,00	0,00	0,00	2.000,00	0,00	2.000,00	2.609,02	609,02	2.475,83	133,19	0,00
76930000	Repräsentationen		900	0	0,00	0,00	0,00	900,00	0,00	900,00	614,51	-285,49	652,24	-37,73	0,00
18	Summe der ordentlichen Auszahlungen (Summe der Nummern 11 bis 17)		1.451.600	28.300	0,00	0,00	0,00	1.479.900,00	0,00	1.479.900,00	1.343.523,17	-136.376,83	1.223.868,41	119.654,76	0,00
19	Saldo der ordentlichen Ein- und Auszahlungen (Saldo der Nummern 10 und 18)		-52.100	190.900	0,00	0,00	0,00	138.800,00	0,00	138.800,00	301.400,99	162.600,99	36.250,69	265.150,30	0,00
22	Saldo der ordentlichen und außerordentlichen Ein- und Auszahlungen (Nummer 19 zuzüglich Nummer 20 abzüglich Nummer 21)		-52.100	190.900	0,00	0,00	0,00	138.800,00	0,00	138.800,00	301.400,99	162.600,99	36.250,69	265.150,30	0,00
23	+ Einzahlungen aus Investitionszuwendungen		56.500	13.800		0,00	0,00	70.300,00	0,00	70.300,00	57.447,97	-12.852,03	198.069,46	-140.621,49	0,00
68142000	Einzahlungen aus Investitionszuwendungen vom Land		56.500	0		0,00	0,00	56.500,00	0,00	56.500,00	56.538,03	38,03	11.819,56	44.718,47	0,00
68159000	Einzahlungen aus Investitionszuwendungen vom sonstigen privaten Bereich		0	800		0,00	0,00	800,00	0,00	800,00	0,00	-800,00	0,00	0,00	0,00
68166200	vom Land		0	13.000		0,00	0,00	13.000,00	0,00	13.000,00	0,00	-13.000,00	0,00	0,00	0,00
68176000	Anzahlungen auf Sonderposten zum Anlagevermögen von der EU		0	0		0,00	0,00	0,00	0,00	0,00	0,00	0,00	184.937,73	-184.937,73	0,00
68176200	Anzahlungen auf Sonderposten zum Anlagevermögen vom Land		0	0		0,00	0,00	0,00	0,00	0,00	909,94	909,94	1.312,17	-402,23	0,00
24	+ Einzahlungen aus Beiträgen und ähnlichen Entgelten		0	15.300		0,00	0,00	15.300,00	0,00	15.300,00	15.337,00	37,00	0,00	15.337,00	0,00
68242000	vom Land		0	15.300		0,00	0,00	15.300,00	0,00	15.300,00	15.337,00	37,00	0,00	15.337,00	0,00
26	+ Einzahlungen aus Sachanlagen		0	0		0,00	0,00	0,00	0,00	0,00	17.395,00	17.395,00	0,00	17.395,00	0,00
68530000	Einzahlungen für Infrastrukturvermögen, einschließlich Grundstücke und grundstücksgleiche Rechte		0	0		0,00	0,00	0,00	0,00	0,00	11.275,00	11.275,00	0,00	11.275,00	0,00
68561000	Einzahlungen aus der Veräußerung von beweglichen Sachen des Anlagevermögens oberhalb der Wertgrenze i.H.v. 410,00 Euro		0	0		0,00	0,00	0,00	0,00	0,00	6.120,00	6.120,00	0,00	6.120,00	0,00
31	Summe der Einzahlungen aus Investitionstätigkeit (Summe der Nummern 23 bis 30)		56.500	29.100		0,00	0,00	85.600,00	0,00	85.600,00	90.179,97	4.579,97	198.069,46	-107.889,49	0,00
32	- Auszahlungen für immaterielle Vermögensgegenstände		0	56.200	0,00	0,00	0,00	56.200,00	0,00	56.200,00	0,00	-56.200,00	0,00	0,00	56.200,00
78430000	Auszahlungen für geringwertige immaterielle Vermögensgegenstände		0	56.200	0,00	0,00	0,00	56.200,00	0,00	56.200,00	0,00	-56.200,00	0,00	0,00	56.200,00
33	- Auszahlungen für Sachanlagen		309.000	-236.000	1.600,00	0,00	0,00	74.600,00	5.000,00	79.600,00	40.454,88	-39.145,12	255.009,21	-214.554,33	29.000,00
78510000	Auszahlungen für unbebaute Grundstücke und grundstücksgleiche Rechte		4.000	25.000	0,00	0,00	0,00	29.000,00	0,00	29.000,00	0,00	-29.000,00	1.613,12	-1.613,12	29.000,00

# Finanzrechnung 2020

Nr.	Einzahlungs- und Auszahlungsarten (gemäß § 45 Absatz 2 i.V.m. § 3 Absatz 1 Satz 1 GemHVO-Doppik)	Verweis auf Anhang (f.d. Nr.)	Ansatz 2020	Verände- rung durch Nachtrag	über- und außerplan- mäßige Aus- zahlungen	zweckge- bundene Mehrein- zahlungen und ent- sprechende -auszah- lungen	Inanspruch- nahme der ein- oder ge- genseitigen Deckungs- fähigkeit	Ermächti- gungen 2020	übertragene Ermächti- gungen aus Haushalts- vorjahren	Gesamt- ermäch- tigungen 2020	Ergebnis 2020	Abweichung 2020	Ergebnis 2019	Ergebnis- veränderung gegenüber 2019	Übertra- gung von Ermäch- tigungen in Haushalts- folgejahre
in EUR															
			1	2	3	4	5	6	7	8	9	10	11	12	13
78522000	Auszahlungen für Baumaßnahmen bebauter Grundstücke und grundstücksgleiche Rechte (Herstellungskosten)		270.000	-261.000	0,00	0,00	0,00	9.000,00	5.000,00	14.000,00	0,00	-14.000,00	251.488,84	-251.488,84	0,00
78560000	Auszahlungen für Fahrzeuge, Maschinen und technische Anlagen		35.000	0	0,00	0,00	0,00	35.000,00	0,00	35.000,00	38.865,04	3.865,04	1.907,25	36.957,79	0,00
78571000	Auszahlungen für bewegliche Sachen des Anlagevermögens oberhalb der Wertgrenze i.H.v. 410,00 Euro		0	0	1.600,00	0,00	0,00	1.600,00	0,00	1.600,00	1.589,84	-10,16	0,00	1.589,84	0,00
38	Summe der Auszahlungen aus Investitionstätigkeit (Summe der Nummern 32 bis 37)		309.000	-179.800	1.600,00	0,00	0,00	130.800,00	5.000,00	135.800,00	40.454,88	-95.345,12	255.009,21	-214.554,33	85.200,00
39	Saldo der Ein- und Auszahlungen aus Investitionstätigkeit (Saldo der Nummern 31 und 38)		-252.500	208.900	-1.600,00	0,00	0,00	-45.200,00	-5.000,00	-50.200,00	49.725,09	99.925,09	-56.939,75	106.664,84	-85.200,00
40	<b>Finanzmittelüberschuss / Finanzmittelfehlbetrag (Summe der Nummern 22 und 39)</b>		<b>-304.600</b>	<b>399.800</b>	<b>-1.600,00</b>	<b>0,00</b>	<b>0,00</b>	<b>93.600,00</b>	<b>-5.000,00</b>	<b>88.600,00</b>	<b>351.126,08</b>	<b>262.526,08</b>	<b>-20.689,06</b>	<b>371.815,14</b>	<b>-85.200,00</b>
41	+ Einzahlungen aus der Aufnahme von Krediten für Investitionen und Investitionsförderungsmaßnahmen		300.000	-300.000		0,00	0,00	0,00	0,00	0,00	0,00	0,00	0,00	0,00	0,00
69253110	Einzahlung aus Aufnahme von Kredit 10 vom inl. Geldmarkt		265.000	-265.000		0,00	0,00	0,00	0,00	0,00	0,00	0,00	0,00	0,00	0,00
69253111	Einzahlung aus Aufnahme von Kredit 11 vom inl. Geldmarkt		35.000	-35.000		0,00	0,00	0,00	0,00	0,00	0,00	0,00	0,00	0,00	0,00
42	- Auszahlungen für planmäßige Tilgung von Krediten für Investitionen und Investitionsförderungsmaßnahmen		107.900	-33.400	0,00	0,00	0,00	74.500,00	0,00	74.500,00	75.830,77	1.330,77	78.151,00	-2.320,23	0,00
79242101	Tilgung Kredit 1 vom Land		22.000	0	0,00	0,00	0,00	22.000,00	0,00	22.000,00	21.905,16	-94,84	22.061,41	-156,25	0,00
79242102	Tilgung Kredit 2 vom Land		12.100	0	0,00	0,00	0,00	12.100,00	0,00	12.100,00	12.052,42	-47,58	12.138,40	-85,98	0,00
79242103	Tilgung Kredit 3 vom Land		6.600	0	0,00	0,00	0,00	6.600,00	0,00	6.600,00	6.553,23	-46,77	6.599,97	-46,74	0,00
79251000	Tilgung von Krediten vom inländischen Geldmarkt in Euro-Währung (fester Zins)		20.800	0	0,00	0,00	0,00	20.800,00	0,00	20.800,00	20.780,23	-19,77	20.561,70	218,53	0,00
79251001	Tilgung Kredit 1 vom inländischen Geldmarkt in Euro-Währung (fester Zins)		9.500	0	0,00	0,00	0,00	9.500,00	0,00	9.500,00	9.186,53	-313,47	9.137,78	48,75	0,00
79251002	Tilgung Kredit 2 vom inländischen Geldmarkt in Euro-Währung (fester Zins)		1.200	0	0,00	0,00	0,00	1.200,00	0,00	1.200,00	1.144,15	-55,85	2.288,30	-1.144,15	0,00
79251003	Tilgung Kredit 3 vom inländischen Geldmarkt in Euro-Währung (fester Zins)		800	0	0,00	0,00	0,00	800,00	0,00	800,00	726,92	-73,08	1.453,84	-726,92	0,00
79251004	Tilgung Kredit 4 vom inländischen Geldmarkt in Euro-Währung (fester Zins)		500	0	0,00	0,00	0,00	500,00	0,00	500,00	466,37	-33,63	932,92	-466,55	0,00
79251005	Tilgung Kredit 5 vom inländischen Geldmarkt in Euro-Währung (fester Zins)		1.000	0	0,00	0,00	0,00	1.000,00	0,00	1.000,00	940,52	-59,48	940,52	0,00	0,00
79251006	Tilgung Kredit 6 vom inländischen Geldmarkt in Euro-Währung (fester Zins)		2.100	-2.100	0,00	0,00	0,00	0,00	0,00	0,00	2.075,24	2.075,24	2.036,16	39,08	0,00
79251010	Tilgung Kredit 10 vom inländischen Geldmarkt in Euro-Währung (fester Zins)		26.300	-26.300	0,00	0,00	0,00	0,00	0,00	0,00	0,00	0,00	0,00	0,00	0,00
79251011	Tilgung Kredit 11 vom inländischen Geldmarkt in Euro-Währung (fester Zins)		5.000	-5.000	0,00	0,00	0,00	0,00	0,00	0,00	0,00	0,00	0,00	0,00	0,00

# Finanzrechnung 2020

Nr.	Einzahlungs- und Auszahlungsarten (gemäß § 45 Absatz 2 i.V.m. § 3 Absatz 1 Satz 1 GemHVO-Doppik)	Verweis auf Anhang (fd. Nr.)	Ansatz 2020	Verände- rung durch Nachtrag	über- und außerplan- mäßige Aus- zahlungen	zweckge- bundene Mehrein- zahlungen und ent- sprechende -auszah- lungen	Inanspruch- nahme der ein- oder ge- genseitigen Deckungs- fähigkeit	Ermächti- gungen 2020	übertragene Ermächti- gungen aus Haushalts- vorjahren	Gesamt- ermäch- tigungen 2020	Ergebnis 2020	Abweichung 2020	Ergebnis 2019	Ergebnis- veränderung gegenüber 2019	Übertra- gung von Ermäch- tigungen in Haushalts- folgejahre
in EUR															
			1	2	3	4	5	6	7	8	9	10	11	12	13
44	Saldo der Ein- und Auszahlungen aus Krediten für Investitionen und Investitionsförderungsmaßnahmen (Nummer 41 abzüglich 42 und 43)		192.100	-266.600	0,00	0,00	0,00	-74.500,00	0,00	-74.500,00	-75.830,77	-1.330,77	-78.151,00	2.320,23	0,00
45	Saldo der durchlaufenden Gelder und ungeklärten Zahlungsvorgänge		0	0	0,00	0,00	0,00	0,00	0,00	0,00	0,00	0,00	0,00	0,00	0,00
46	<b>Veränderung der liquiden Mittel und der Kredite zur Sicherung der Zahlungsfähigkeit (Summe der Nummern 40,44 und 45)</b>		<b>-112.500</b>	<b>133.200</b>	<b>-1.600,00</b>	<b>0,00</b>	<b>0,00</b>	<b>19.100,00</b>	<b>-5.000,00</b>	<b>14.100,00</b>	<b>275.295,31</b>	<b>261.195,31</b>	<b>-98.840,06</b>	<b>374.135,37</b>	<b>-85.200,00</b>
47	nachrichtlich: Jahresbezogener Saldo der laufenden Ein- und Auszahlungen (Saldo der Nummern 22 und 42)									64.300,00	225.570,22				
48	Saldo der laufenden Ein- und Auszahlungen zum 31. Dezember des Haushaltsvorjahres										-592.891,11				
49	Saldo der laufenden Ein- und Auszahlungen zum 31. Dezember des Haushaltsjahres ( summe der Nummer 47 und 48)										-367.320,89				

# Übersicht der Teilrechnungen 2020

## Teilergebnisrechnung

Nr.	Ertrags- und Aufwandsarten (gemäß § 4 Absatz 5 GemHVO-Doppik)	Summe aller Teilhaushalte		Teilhaushalt 80 01	
		Gesamtermächtigung	Ergebnis	Gesamtermächtigung	Ergebnis
		in EUR			
		1	2	3	4
1	Steuern und ähnliche Abgaben	383.900,00	393.370,59	0,00	0,00
2	Zuwendungen, allgemeine Umlagen und sonstige Transfererträge	1.078.000,00	1.093.942,34	428.800,00	424.364,91
4	öffentlich-rechtliche Leistungsentgelte	102.000,00	113.372,41	86.900,00	91.924,85
5	privatrechtliche Leistungsentgelte	68.100,00	60.865,17	42.700,00	34.990,00
6	Kostenerstattungen und Kostenumlagen	5.400,00	6.172,58	0,00	270,72
7	Erhöhung / Verminderung des Bestands an fertigen und unfertigen Erzeugnissen	0,00	-625,65	0,00	0,00
9	Zinserträge und sonstige Finanzerträge	10.100,00	11.091,49	0,00	0,00
10	sonstige laufende Erträge	22.900,00	40.290,16	22.900,00	24.024,14
<b>11</b>	<b>Summe 1 bis 10</b>	<b>1.670.400,00</b>	<b>1.718.479,09</b>	<b>581.300,00</b>	<b>575.574,62</b>
12	Personalaufwendungen	453.000,00	448.456,81	379.600,00	375.365,70
14	Aufwendungen für Sach- und Dienstleistungen	164.750,00	124.925,80	87.500,00	70.660,50
15	Abschreibungen auf immaterielle Vermögensgegenstände des Anlagevermögens und auf Sachanlagen sowie auf aktivierte Aufwendungen für die Ingangsetzung und Erweiterung der Verwaltung	105.900,00	108.557,28	12.900,00	16.881,70
17	Zuwendungen, Umlagen und sonstige Transferaufwendungen	659.700,00	619.382,69	166.400,00	143.073,44
18	Aufwendungen der sozialen Sicherung	109.700,00	107.666,93	108.000,00	107.666,93
19	Zinsaufwendungen und sonstige Finanzaufwendungen	11.100,00	5.901,43	0,00	0,00
20	sonstige laufende Aufwendungen	81.650,00	35.813,49	11.100,00	10.323,75
<b>21</b>	<b>Summe 12 bis 20</b>	<b>1.585.800,00</b>	<b>1.450.704,43</b>	<b>765.500,00</b>	<b>723.972,02</b>
<b>22</b>	<b>Saldo von 11 und 21</b>	<b>84.600,00</b>	<b>267.774,66</b>	<b>-184.200,00</b>	<b>-148.397,40</b>
<b>25</b>	<b>Saldo 22, 23, 24</b>	<b>84.600,00</b>	<b>267.774,66</b>	<b>-184.200,00</b>	<b>-148.397,40</b>
	<b>Jahresergebnis des Teilhaushalts vor Verrechnung der internen Leistungsbeziehungen und vor Veränderung der Rücklagen (Nummern 22 zuzüglich Nummer 23 abzüglich Nummer 24)</b>				



# Übersicht der Teilrechnungen 2020

## Teilergebnisrechnung

Nr.	Ertrags- und Aufwandsarten (gemäß § 4 Absatz 5 GemHVO-Doppik)	Summe aller Teilhaushalte		Teilhaushalt 80 02	
		Gesamtermächtigung	Ergebnis	Gesamtermächtigung	Ergebnis
		in EUR			
		1	2	3	4
1	Steuern und ähnliche Abgaben	383.900,00	393.370,59	0,00	0,00
2	Zuwendungen, allgemeine Umlagen und sonstige Transfererträge	1.078.000,00	1.093.942,34	62.800,00	72.188,83
4	öffentlich-rechtliche Leistungsentgelte	102.000,00	113.372,41	15.100,00	21.447,56
5	privatrechtliche Leistungsentgelte	68.100,00	60.865,17	25.400,00	25.875,17
6	Kostenerstattungen und Kostenumlagen	5.400,00	6.172,58	5.400,00	5.901,86
7	Erhöhung / Verminderung des Bestands an fertigen und unfertigen Erzeugnissen	0,00	-625,65	0,00	-625,65
9	Zinserträge und sonstige Finanzerträge	10.100,00	11.091,49	0,00	0,00
10	sonstige laufende Erträge	22.900,00	40.290,16	0,00	14.583,67
<b>11</b>	<b>Summe 1 bis 10</b>	<b>1.670.400,00</b>	<b>1.718.479,09</b>	<b>108.700,00</b>	<b>139.371,44</b>
	<b>Summe der ordentlichen Erträge (Summe der Nummern 1 bis 10)</b>				
12	Personalaufwendungen	453.000,00	448.456,81	73.400,00	73.091,11
14	Aufwendungen für Sach- und Dienstleistungen	164.750,00	124.925,80	77.250,00	54.265,30
15	Abschreibungen auf immaterielle Vermögensgegenstände des Anlagevermögens und auf Sachanlagen sowie auf aktivierte Aufwendungen für die Ingangsetzung und Erweiterung der Verwaltung	105.900,00	108.557,28	93.000,00	91.675,58
17	Zuwendungen, Umlagen und sonstige Transferaufwendungen	659.700,00	619.382,69	3.300,00	3.456,91
18	Aufwendungen der sozialen Sicherung	109.700,00	107.666,93	1.700,00	0,00
19	Zinsaufwendungen und sonstige Finanzaufwendungen	11.100,00	5.901,43	600,00	934,15
20	sonstige laufende Aufwendungen	81.650,00	35.813,49	70.550,00	23.932,40
<b>21</b>	<b>Summe 12 bis 20</b>	<b>1.585.800,00</b>	<b>1.450.704,43</b>	<b>319.800,00</b>	<b>247.355,45</b>
	<b>Summe der ordentlichen Aufwendungen (Summe der Nummern 12 bis 20)</b>				
<b>22</b>	<b>Saldo von 11 und 21</b>	<b>84.600,00</b>	<b>267.774,66</b>	<b>-211.100,00</b>	<b>-107.984,01</b>
	<b>Ordentliches Ergebnis (Saldo der Nummern 11 und 21)</b>				
<b>25</b>	<b>Saldo 22, 23, 24</b>	<b>84.600,00</b>	<b>267.774,66</b>	<b>-211.100,00</b>	<b>-107.984,01</b>
	<b>Jahresergebnis des Teilhaushalts vor Verrechnung der internen Leistungsbeziehungen und vor Veränderung der Rücklagen (Nummern 22 zuzüglich Nummer 23 abzüglich Nummer 24)</b>				

# Übersicht der Teilrechnungen 2020

## Teilergebnisrechnung

Nr.	Ertrags- und Aufwandsarten (gemäß § 4 Absatz 5 GemHVO-Doppik)	Summe aller Teilhaushalte		Teilhaushalt 90 01	
		Gesamtermächtigung	Ergebnis	Gesamtermächtigung	Ergebnis
		in EUR			
		1	2	3	4
1	Steuern und ähnliche Abgaben	383.900,00	393.370,59	383.900,00	393.370,59
2	Zuwendungen, allgemeine Umlagen und sonstige Transfererträge	1.078.000,00	1.093.942,34	586.400,00	597.388,60
4	öffentlich-rechtliche Leistungsentgelte	102.000,00	113.372,41	0,00	0,00
5	privatrechtliche Leistungsentgelte	68.100,00	60.865,17	0,00	0,00
6	Kostenerstattungen und Kostenumlagen	5.400,00	6.172,58	0,00	0,00
7	Erhöhung / Verminderung des Bestands an fertigen und unfertigen Erzeugnissen	0,00	-625,65	0,00	0,00
9	Zinserträge und sonstige Finanzerträge	10.100,00	11.091,49	10.100,00	11.091,49
10	sonstige laufende Erträge	22.900,00	40.290,16	0,00	1.682,35
<b>11</b>	<b>Summe 1 bis 10</b>	<b>1.670.400,00</b>	<b>1.718.479,09</b>	<b>980.400,00</b>	<b>1.003.533,03</b>
12	Personalaufwendungen	453.000,00	448.456,81	0,00	0,00
14	Aufwendungen für Sach- und Dienstleistungen	164.750,00	124.925,80	0,00	0,00
15	Abschreibungen auf immaterielle Vermögensgegenstände des Anlagevermögens und auf Sachanlagen sowie auf aktivierte Aufwendungen für die Ingangsetzung und Erweiterung der Verwaltung	105.900,00	108.557,28	0,00	0,00
17	Zuwendungen, Umlagen und sonstige Transferaufwendungen	659.700,00	619.382,69	490.000,00	472.852,34
18	Aufwendungen der sozialen Sicherung	109.700,00	107.666,93	0,00	0,00
19	Zinsaufwendungen und sonstige Finanzaufwendungen	11.100,00	5.901,43	10.500,00	4.967,28
20	sonstige laufende Aufwendungen	81.650,00	35.813,49	0,00	1.557,34
<b>21</b>	<b>Summe 12 bis 20</b>	<b>1.585.800,00</b>	<b>1.450.704,43</b>	<b>500.500,00</b>	<b>479.376,96</b>
<b>22</b>	<b>Saldo von 11 und 21</b>	<b>84.600,00</b>	<b>267.774,66</b>	<b>479.900,00</b>	<b>524.156,07</b>
<b>25</b>	<b>Saldo 22, 23, 24</b>	<b>84.600,00</b>	<b>267.774,66</b>	<b>479.900,00</b>	<b>524.156,07</b>
	<b>Jahresergebnis des Teilhaushalts vor Verrechnung der internen Leistungsbeziehungen und vor Veränderung der Rücklagen (Nummern 22 zuzüglich Nummer 23 abzüglich Nummer 24)</b>				

**Übersicht der Teilrechnungen 2020**

## Teilergebnisrechnung

Nr.	Ertrags- und Aufwandsarten (gemäß § 4 Absatz 5 GemHVO-Doppik)	Summe aller Teilhaushalte		Teilhaushalt 80 01	
		Gesamtermächtigung	Ergebnis	Gesamtermächtigung	Ergebnis
		in EUR			
		1	2	3	4
28	Saldo 25, 26, 27  Jahresergebnis des Teilhaushalts nach der Verrechnung der internen Leistungsbeziehungen und vor Veränderung der Rücklagen (Nummer 25 zuzüglich Nummer 26 abzüglich Nummer 27)	84.600,00	267.774,66	-184.200,00	-148.397,40

**Übersicht der Teilrechnungen 2020**

## Teilergebnisrechnung

Nr.	Ertrags- und Aufwandsarten (gemäß § 4 Absatz 5 GemHVO-Doppik)	Summe aller Teilhaushalte		Teilhaushalt 80 02	
		Gesamtermächtigung	Ergebnis	Gesamtermächtigung	Ergebnis
		in EUR			
		1	2	3	4
28	Saldo 25, 26, 27  Jahresergebnis des Teilhaushalts nach der Verrechnung der internen Leistungsbeziehungen und vor Veränderung der Rücklagen (Nummer 25 zuzüglich Nummer 26 abzüglich Nummer 27)	84.600,00	267.774,66	-211.100,00	-107.984,01

Übersicht der Teilrechnungen 2020

Teilergebnisrechnung

Nr.	Ertrags- und Aufwandsarten (gemäß § 4 Absatz 5 GemHVO-Doppik)	Summe aller Teilhaushalte		Teilhaushalt 90 01	
		Gesamtermächtigung	Ergebnis	Gesamtermächtigung	Ergebnis
		in EUR			
		1	2	3	4
28	Saldo 25, 26, 27  Jahresergebnis des Teilhaushalts nach der Verrechnung der internen Leistungsbeziehungen und vor Veränderung der Rücklagen (Nummer 25 zuzüglich Nummer 26 abzüglich Nummer 27)	84.600,00	267.774,66	479.900,00	524.156,07

# Übersicht der Teilrechnungen 2020

## Teilfinanzrechnung

Nr.	Ein- und Auszahlungsarten (gem. § 4 Absatz 6 GemHVO-Doppik)	Summe aller Teilhaushalte		Teilhaushalt 80 01	
		Gesamtermächtigung	Ergebnis	Gesamtermächtigung	Ergebnis
		in EUR			
		1	2	3	4
1	+ Steuern und ähnliche Abgaben	383.900,00	410.879,83	0,00	0,00
2	+ Zuwendungen, allgemeine Umlagen und sonstige Transferleistungen	1.036.400,00	1.037.461,45	417.500,00	408.526,81
4	+ Öffentlich-rechtliche Leistungsentgelte	91.900,00	92.663,45	86.900,00	87.225,15
5	+ Privatrechtliche Leistungsentgelte	68.100,00	62.486,88	42.700,00	36.568,16
6	+ Kostenerstattungen und Kostenumlagen	5.400,00	6.022,42	0,00	331,27
8	+ Zinseinzahlungen und sonstige Finanzeinzahlungen	10.100,00	11.468,49	0,00	0,00
9	+ Sonstige laufende Einzahlungen	22.900,00	23.941,64	22.900,00	23.859,14
<b>10</b>	<b>Summe der ordentlichen Einzahlungen (Summe der Nummer 1 bis 9)</b>	<b>1.618.700,00</b>	<b>1.644.924,16</b>	<b>570.000,00</b>	<b>556.510,53</b>
11	- Personalauszahlungen	453.000,00	447.218,29	379.600,00	374.127,18
13	- Auszahlungen für Sach- und Dienstleistungen	164.750,00	131.590,58	87.500,00	77.526,64
14	- Zuwendungen, Umlagen und sonstige Transferauszahlungen	659.700,00	619.707,11	166.400,00	143.931,12
15	- Auszahlungen der sozialen Sicherung	109.700,00	107.686,31	108.000,00	107.686,31
16	- Zinsauszahlungen und sonstige Finanzauszahlungen	11.100,00	5.901,43	0,00	0,00
17	- Sonstige laufende Auszahlungen	81.650,00	31.419,45	11.100,00	10.466,54
<b>18</b>	<b>Summe der ordentlichen Auszahlungen (Summe der Nummer 11 bis 17)</b>	<b>1.479.900,00</b>	<b>1.343.523,17</b>	<b>752.600,00</b>	<b>713.737,79</b>
<b>19</b>	<b>Saldo der ordentlichen Ein- und Auszahlungen (Saldo der Nummer 10 und 18)</b>	<b>138.800,00</b>	<b>301.400,99</b>	<b>-182.600,00</b>	<b>-157.227,26</b>
<b>22</b>	<b>Saldo der ordentlichen und außerordentlichen Ein- und Auszahlungen (Nummer 19 zuzüglich Nummer 20 abzüglich Nummer 21)</b>	<b>138.800,00</b>	<b>301.400,99</b>	<b>-182.600,00</b>	<b>-157.227,26</b>
<b>22.1</b>	<b>Saldo der internen Ein- und Auszahlungen aus internen Leistungsbeziehungen</b>	<b>0,00</b>	<b>0,00</b>	<b>0,00</b>	<b>0,00</b>
<b>22.2</b>	<b>Saldo der ordentlichen und außerordentlichen Ein- und Auszahlungen nach Verrechnung der internen Leistungsbeziehungen (Summe der Nummern 22 und 22.1)</b>	<b>138.800,00</b>	<b>301.400,99</b>	<b>-182.600,00</b>	<b>-157.227,26</b>
23	+ Einzahlungen aus Investitionszuwendungen	70.300,00	57.447,97	0,00	909,94
24	+ Einzahlungen aus Beiträgen und ähnlichen Entgelten	15.300,00	15.337,00	0,00	0,00
26	+ Einzahlungen aus Sachanlagen	0,00	17.395,00	0,00	0,00

# Übersicht der Teilrechnungen 2020

## Teilfinanzrechnung

Nr.	Ein- und Auszahlungsarten (gem. § 4 Absatz 6 GemHVO-Doppik)	Summe aller Teilhaushalte		Teilhaushalt 80 02	
		Gesamtermächtigung	Ergebnis	Gesamtermächtigung	Ergebnis
		in EUR			
		1	2	3	4
1	+ Steuern und ähnliche Abgaben	383.900,00	410.879,83	0,00	0,00
2	+ Zuwendungen, allgemeine Umlagen und sonstige Transferleistungen	1.036.400,00	1.037.461,45	32.500,00	31.546,04
4	+ Öffentlich-rechtliche Leistungsentgelte	91.900,00	92.663,45	5.000,00	5.438,30
5	+ Privatrechtliche Leistungsentgelte	68.100,00	62.486,88	25.400,00	25.918,72
6	+ Kostenerstattungen und Kostenumlagen	5.400,00	6.022,42	5.400,00	5.691,15
8	+ Zinseinzahlungen und sonstige Finanzeinzahlungen	10.100,00	11.468,49	0,00	0,00
9	+ Sonstige laufende Einzahlungen	22.900,00	23.941,64	0,00	0,00
<b>10</b>	<b>Summe der ordentlichen Einzahlungen (Summe der Nummer 1 bis 9)</b>	<b>1.618.700,00</b>	<b>1.644.924,16</b>	<b>68.300,00</b>	<b>68.594,21</b>
11	- Personalauszahlungen	453.000,00	447.218,29	73.400,00	73.091,11
13	- Auszahlungen für Sach- und Dienstleistungen	164.750,00	131.590,58	77.250,00	54.063,94
14	- Zuwendungen, Umlagen und sonstige Transferauszahlungen	659.700,00	619.707,11	3.300,00	3.475,49
15	- Auszahlungen der sozialen Sicherung	109.700,00	107.686,31	1.700,00	0,00
16	- Zinsauszahlungen und sonstige Finanzauszahlungen	11.100,00	5.901,43	600,00	934,15
17	- Sonstige laufende Auszahlungen	81.650,00	31.419,45	70.550,00	20.952,91
<b>18</b>	<b>Summe der ordentlichen Auszahlungen (Summe der Nummer 11 bis 17)</b>	<b>1.479.900,00</b>	<b>1.343.523,17</b>	<b>226.800,00</b>	<b>152.517,60</b>
<b>19</b>	<b>Saldo der ordentlichen Ein- und Auszahlungen (Saldo der Nummer 10 und 18)</b>	<b>138.800,00</b>	<b>301.400,99</b>	<b>-158.500,00</b>	<b>-83.923,39</b>
<b>22</b>	<b>Saldo der ordentlichen und außerordentlichen Ein- und Auszahlungen (Nummer 19 zuzüglich Nummer 20 abzüglich Nummer 21)</b>	<b>138.800,00</b>	<b>301.400,99</b>	<b>-158.500,00</b>	<b>-83.923,39</b>
<b>22.1</b>	<b>Saldo der internen Ein- und Auszahlungen aus internen Leistungsbeziehungen</b>	<b>0,00</b>	<b>0,00</b>	<b>0,00</b>	<b>0,00</b>
<b>22.2</b>	<b>Saldo der ordentlichen und außerordentlichen Ein- und Auszahlungen nach Verrechnung der internen Leistungsbeziehungen (Summe der Nummern 22 und 22.1)</b>	<b>138.800,00</b>	<b>301.400,99</b>	<b>-158.500,00</b>	<b>-83.923,39</b>
23	+ Einzahlungen aus Investitionszuwendungen	70.300,00	57.447,97	13.800,00	0,00
24	+ Einzahlungen aus Beiträgen und ähnlichen Entgelten	15.300,00	15.337,00	15.300,00	15.337,00
26	+ Einzahlungen aus Sachanlagen	0,00	17.395,00	0,00	17.395,00

# Übersicht der Teilrechnungen 2020

## Teilfinanzrechnung

Nr.	Ein- und Auszahlungsarten (gem. § 4 Absatz 6 GemHVO-Doppik)	Summe aller Teilhaushalte		Teilhaushalt 90 01	
		Gesamtermächtigung	Ergebnis	Gesamtermächtigung	Ergebnis
		in EUR			
		1	2	3	4
1	+ Steuern und ähnliche Abgaben	383.900,00	410.879,83	383.900,00	410.879,83
2	+ Zuwendungen, allgemeine Umlagen und sonstige Transferleistungen	1.036.400,00	1.037.461,45	586.400,00	597.388,60
4	+ Öffentlich-rechtliche Leistungsentgelte	91.900,00	92.663,45	0,00	0,00
5	+ Privatrechtliche Leistungsentgelte	68.100,00	62.486,88	0,00	0,00
6	+ Kostenerstattungen und Kostenumlagen	5.400,00	6.022,42	0,00	0,00
8	+ Zinseinzahlungen und sonstige Finanzeinzahlungen	10.100,00	11.468,49	10.100,00	11.468,49
9	+ Sonstige laufende Einzahlungen	22.900,00	23.941,64	0,00	82,50
<b>10</b>	<b>Summe der ordentlichen Einzahlungen (Summe der Nummer 1 bis 9)</b>	<b>1.618.700,00</b>	<b>1.644.924,16</b>	<b>980.400,00</b>	<b>1.019.819,42</b>
11	- Personalauszahlungen	453.000,00	447.218,29	0,00	0,00
13	- Auszahlungen für Sach- und Dienstleistungen	164.750,00	131.590,58	0,00	0,00
14	- Zuwendungen, Umlagen und sonstige Transferauszahlungen	659.700,00	619.707,11	490.000,00	472.300,50
15	- Auszahlungen der sozialen Sicherung	109.700,00	107.686,31	0,00	0,00
16	- Zinsauszahlungen und sonstige Finanzauszahlungen	11.100,00	5.901,43	10.500,00	4.967,28
17	- Sonstige laufende Auszahlungen	81.650,00	31.419,45	0,00	0,00
<b>18</b>	<b>Summe der ordentlichen Auszahlungen (Summe der Nummer 11 bis 17)</b>	<b>1.479.900,00</b>	<b>1.343.523,17</b>	<b>500.500,00</b>	<b>477.267,78</b>
<b>19</b>	<b>Saldo der ordentlichen Ein- und Auszahlungen (Saldo der Nummer 10 und 18)</b>	<b>138.800,00</b>	<b>301.400,99</b>	<b>479.900,00</b>	<b>542.551,64</b>
<b>22</b>	<b>Saldo der ordentlichen und außerordentlichen Ein- und Auszahlungen (Nummer 19 zuzüglich Nummer 20 abzüglich Nummer 21)</b>	<b>138.800,00</b>	<b>301.400,99</b>	<b>479.900,00</b>	<b>542.551,64</b>
<b>22.1</b>	<b>Saldo der internen Ein- und Auszahlungen aus internen Leistungsbeziehungen</b>	<b>0,00</b>	<b>0,00</b>	<b>0,00</b>	<b>0,00</b>
<b>22.2</b>	<b>Saldo der ordentlichen und außerordentlichen Ein- und Auszahlungen nach Verrechnung der internen Leistungsbeziehungen (Summe der Nummern 22 und 22.1)</b>	<b>138.800,00</b>	<b>301.400,99</b>	<b>479.900,00</b>	<b>542.551,64</b>
23	+ Einzahlungen aus Investitionszuwendungen	70.300,00	57.447,97	56.500,00	56.538,03
24	+ Einzahlungen aus Beiträgen und ähnlichen Entgelten	15.300,00	15.337,00	0,00	0,00
26	+ Einzahlungen aus Sachanlagen	0,00	17.395,00	0,00	0,00



# Übersicht der Teilrechnungen 2020

## Teilfinanzrechnung

Nr.	Ein- und Auszahlungsarten (gem. § 4 Absatz 6 GemHVO-Doppik)	Summe aller Teilhaushalte		Teilhaushalt 80 01	
		Gesamtermächtigung	Ergebnis	Gesamtermächtigung	Ergebnis
		in EUR			
		1	2	3	4
31	<b>Summe der Einzahlungen aus Investitionstätigkeit (Summe der Nummern 23 bis 30)</b>	<b>85.600,00</b>	<b>90.179,97</b>	<b>0,00</b>	<b>909,94</b>
33	- Auszahlungen für Sachanlagen	79.600,00	40.454,88	4.100,00	1.589,84
38	<b>Summe der Auszahlungen aus Investitionstätigkeit (Summe der Nummern 32 bis 37)</b>	<b>135.800,00</b>	<b>40.454,88</b>	<b>4.100,00</b>	<b>1.589,84</b>
39	Saldo der Ein- und Auszahlungen aus Investitionstätigkeit (Saldo der Nummern 31 und 38)	-50.200,00	49.725,09	-4.100,00	-679,90
40	Finanzmittelüberschuss / Finanzmittelfehlbetrag des Teilhaushaltes (Summe der Nummern 22.2 und 39)	88.600,00	351.126,08	-186.700,00	-157.907,16

**Übersicht der Teilrechnungen 2020**

## Teilfinanzrechnung

Nr.	Ein- und Auszahlungsarten (gem. § 4 Absatz 6 GemHVO-Doppik)	Summe aller Teilhaushalte		Teilhaushalt 80 02	
		Gesamtermächtigung	Ergebnis	Gesamtermächtigung	Ergebnis
		in EUR			
		1	2	3	4
31	<b>Summe der Einzahlungen aus Investitionstätigkeit (Summe der Nummern 23 bis 30)</b>	<b>85.600,00</b>	<b>90.179,97</b>	<b>29.100,00</b>	<b>32.732,00</b>
33	- Auszahlungen für Sachanlagen	79.600,00	40.454,88	75.500,00	38.865,04
38	<b>Summe der Auszahlungen aus Investitionstätigkeit (Summe der Nummern 32 bis 37)</b>	<b>135.800,00</b>	<b>40.454,88</b>	<b>131.700,00</b>	<b>38.865,04</b>
39	Saldo der Ein- und Auszahlungen aus Investitionstätigkeit (Saldo der Nummern 31 und 38)	-50.200,00	49.725,09	-102.600,00	-6.133,04
40	Finanzmittelüberschuss / Finanzmittelfehlbetrag des Teilhaushaltes (Summe der Nummern 22.2 und 39)	88.600,00	351.126,08	-261.100,00	-90.056,43

# Übersicht der Teilrechnungen 2020

## Teilfinanzrechnung

Nr.	Ein- und Auszahlungsarten (gem. § 4 Absatz 6 GemHVO-Doppik)	Summe aller Teilhaushalte		Teilhaushalt 90 01	
		Gesamtermächtigung	Ergebnis	Gesamtermächtigung	Ergebnis
		in EUR			
		1	2	3	4
31	<b>Summe der Einzahlungen aus Investitionstätigkeit (Summe der Nummern 23 bis 30)</b>	<b>85.600,00</b>	<b>90.179,97</b>	<b>56.500,00</b>	<b>56.538,03</b>
33	- Auszahlungen für Sachanlagen	79.600,00	40.454,88	0,00	0,00
38	<b>Summe der Auszahlungen aus Investitionstätigkeit (Summe der Nummern 32 bis 37)</b>	<b>135.800,00</b>	<b>40.454,88</b>	<b>0,00</b>	<b>0,00</b>
39	<b>Saldo der Ein- und Auszahlungen aus Investitionstätigkeit (Saldo der Nummern 31 und 38)</b>	<b>-50.200,00</b>	<b>49.725,09</b>	<b>56.500,00</b>	<b>56.538,03</b>
40	<b>Finanzmittelüberschuss / Finanzmittelfehlbetrag des Teilhaushaltes (Summe der Nummern 22.2 und 39)</b>	<b>88.600,00</b>	<b>351.126,08</b>	<b>536.400,00</b>	<b>599.089,67</b>

# Zugeordnete Produkte in der Teilergebnisrechnung 2020

80 01 - Kämmerei- und Hauptamt

lfd. Nr.	Ertrags- und Aufwandsarten (gem. § 46 Absatz 1 GemHVO-Doppik)	Summe aller Produkte	wesentliche Produkte	sonstige Produkte				
			36.50.10	11.10.10	12.10.10	21.10.10	21.50.10	
				in EUR				
2	Zuwendungen, allgemeine Umlagen und sonstige Transfererträge	424.364,91	424.364,91	0,00	0,00	0,00	0,00	
4	öffentlich-rechtliche Leistungsentgelte	91.924,85	0,00	0,00	0,00	0,00	0,00	
5	privatrechtliche Leistungsentgelte	34.990,00	34.130,00	0,00	0,00	0,00	0,00	
6	Kostenerstattungen und Kostenumlagen	270,72	0,00	0,00	0,00	0,00	30,72	
10	sonstige laufende Erträge	24.024,14	500,00	806,02	0,00	0,00	0,00	
11	Summe 1 bis 10	Summe der ordentlichen Erträge (Summe der Nummern 1 bis 10)	575.574,62	458.994,91	806,02	0,00	0,00	30,72
12	Personalaufwendungen	375.365,70	356.222,31	19.143,39	0,00	0,00	0,00	
14	Aufwendungen für Sach- und Dienstleistungen	70.660,50	62.029,52	2.600,00	0,00	0,00	0,00	
15	Abschreibungen auf immaterielle Vermögensgegenstände des Anlagevermögens und auf Sachanlagen sowie auf aktivierte Aufwendungen für die Ingangsetzung und Erweiterung der Verwaltung	16.881,70	16.587,31	0,00	0,00	0,00	0,00	
17	Zuwendungen, Umlagen und sonstige Transferaufwendungen	143.073,44	16.797,25	0,00	0,00	26.820,96	26.140,70	
18	Aufwendungen der sozialen Sicherung	107.666,93	0,00	0,00	0,00	0,00	0,00	
20	sonstige laufende Aufwendungen	10.323,75	6.814,97	2.192,89	898,88	0,00	0,00	
21	Summe 12 bis 20	Summe der ordentlichen Aufwendungen (Summe der Nummern 12 bis 20)	723.972,02	458.451,36	23.936,28	898,88	26.820,96	26.140,70
22	Saldo von 11 und 21	Ordentliches Ergebnis (Saldo der Nummern 11 und 21)	-148.397,40	543,55	-23.130,26	-898,88	-26.820,96	-26.109,98
25	Saldo 22, 23, 24	Jahresergebnis des Teilhaushalts vor Verrechnung der internen Leistungsbeziehungen und vor Veränderung der Rücklagen (Nummern 22 zuzüglich Nummer 23 abzüglich Nummer 24)	-148.397,40	543,55	-23.130,26	-898,88	-26.820,96	-26.109,98
28	Saldo 25, 26, 27	Jahresergebnis des Teilhaushalts nach der Verrechnung der internen Leistungsbeziehungen und vor Veränderung der Rücklagen (Nummer 25 zuzüglich Nummer 26 abzüglich Nummer 27)	-148.397,40	543,55	-23.130,26	-898,88	-26.820,96	-26.109,98

# Zugeordnete Produkte in der Teilergebnisrechnung 2020

80 01 - Kämmerei- und Hauptamt

lfd. Nr.	Ertrags- und Aufwandsarten (gem. § 46 Absatz 1 GemHVO-Doppik)	Summe aller Produkte	sonstige Produkte	33.10.10	36.10.10	54.00.10	55.20.10
			28.10.10				
		in EUR					
2	Zuwendungen, allgemeine Umlagen und sonstige Transfererträge	424.364,91	0,00	0,00	0,00	0,00	0,00
4	öffentlich-rechtliche Leistungsentgelte	91.924,85	0,00	0,00	0,00	0,00	91.924,85
5	privatrechtliche Leistungsentgelte	34.990,00	0,00	0,00	0,00	0,00	0,00
6	Kostenerstattungen und Kostenumlagen	270,72	0,00	0,00	0,00	0,00	0,00
10	sonstige laufende Erträge	24.024,14	700,00	0,00	0,00	22.018,12	0,00
11	Summe 1 bis 10	Summe der ordentlichen Erträge (Summe der Nummern 1 bis 10)	575.574,62	700,00	0,00	0,00	91.924,85
12	Personalaufwendungen	375.365,70	0,00	0,00	0,00	0,00	0,00
14	Aufwendungen für Sach- und Dienstleistungen	70.660,50	1.058,05	0,00	0,00	0,00	0,00
15	Abschreibungen auf immaterielle Vermögensgegenstände des Anlagevermögens und auf Sachanlagen sowie auf aktivierte Aufwendungen für die Ingangsetzung und Erweiterung der Verwaltung	16.881,70	0,00	0,00	0,00	0,00	0,00
17	Zuwendungen, Umlagen und sonstige Transferaufwendungen	143.073,44	0,00	51,00	0,00	0,00	73.263,53
18	Aufwendungen der sozialen Sicherung	107.666,93	0,00	0,00	107.666,93	0,00	0,00
20	sonstige laufende Aufwendungen	10.323,75	417,01	0,00	0,00	0,00	0,00
21	Summe 12 bis 20	Summe der ordentlichen Aufwendungen (Summe der Nummern 12 bis 20)	723.972,02	1.475,06	51,00	107.666,93	73.263,53
22	Saldo von 11 und 21	Ordentliches Ergebnis (Saldo der Nummern 11 und 21)	-148.397,40	-775,06	-51,00	-107.666,93	18.661,32
25	Saldo 22, 23, 24	Jahresergebnis des Teilhaushalts vor Verrechnung der internen Leistungsbeziehungen und vor Veränderung der Rücklagen (Nummern 22 zuzüglich Nummer 23 abzüglich Nummer 24)	-148.397,40	-775,06	-51,00	-107.666,93	18.661,32
28	Saldo 25, 26, 27	Jahresergebnis des Teilhaushalts nach der Verrechnung der internen Leistungsbeziehungen und vor Veränderung der Rücklagen (Nummer 25 zuzüglich Nummer 26 abzüglich Nummer 27)	-148.397,40	-775,06	-51,00	-107.666,93	18.661,32

# Zugeordnete Produkte in der Teilergebnisrechnung 2020

80 01 - Kämmerei- und Hauptamt

lfd. Nr.	Ertrags- und Aufwandsarten (gem. § 46 Absatz 1 GemHVO-Doppik)	Summe aller Produkte	sonstige Produkte
			57.30.30
			in EUR
2	Zuwendungen, allgemeine Umlagen und sonstige Transfererträge	424.364,91	0,00
4	öffentlich-rechtliche Leistungsentgelte	91.924,85	0,00
5	privatrechtliche Leistungsentgelte	34.990,00	860,00
6	Kostenerstattungen und Kostenumlagen	270,72	240,00
10	sonstige laufende Erträge	24.024,14	0,00
<b>11</b>	<b>Summe 1 bis 10</b>	<b>Summe der ordentlichen Erträge (Summe der Nummern 1 bis 10)</b>	<b>575.574,62</b>
12	Personalaufwendungen	375.365,70	0,00
14	Aufwendungen für Sach- und Dienstleistungen	70.660,50	4.972,93
15	Abschreibungen auf immaterielle Vermögensgegenstände des Anlagevermögens und auf Sachanlagen sowie auf aktivierte Aufwendungen für die Ingangsetzung und Erweiterung der Verwaltung	16.881,70	294,39
17	Zuwendungen, Umlagen und sonstige Transferaufwendungen	143.073,44	0,00
18	Aufwendungen der sozialen Sicherung	107.666,93	0,00
20	sonstige laufende Aufwendungen	10.323,75	0,00
<b>21</b>	<b>Summe 12 bis 20</b>	<b>Summe der ordentlichen Aufwendungen (Summe der Nummern 12 bis 20)</b>	<b>723.972,02</b>
<b>22</b>	<b>Saldo von 11 und 21</b>	<b>Ordentliches Ergebnis (Saldo der Nummern 11 und 21)</b>	<b>-148.397,40</b>
<b>25</b>	<b>Saldo 22, 23, 24</b>	<b>Jahresergebnis des Teilhaushalts vor Verrechnung der internen Leistungsbeziehungen und vor Veränderung der Rücklagen (Nummern 22 zuzüglich Nummer 23 abzüglich Nummer 24)</b>	<b>-148.397,40</b>
<b>28</b>	<b>Saldo 25, 26, 27</b>	<b>Jahresergebnis des Teilhaushalts nach der Verrechnung der internen Leistungsbeziehungen und vor Veränderung der Rücklagen (Nummer 25 zuzüglich Nummer 26 abzüglich Nummer 27)</b>	<b>-148.397,40</b>

# Zugeordnete Produkte in der Teilfinanzrechnung 2020

80 01 - Kämmerei- und Hauptamt

lfd. Nr.	Ein- und Auszahlungsarten (gem. § 46 Absatz 1 GemHVO-Doppik)	Summe aller Produkte	wesentliche Produkte	sonstige Produkte			
			36.50.10	11.10.10	12.10.10	21.10.10	21.50.10
				in EUR			
2	+ Zuwendungen, allgemeine Umlagen und sonstige Transferleistungen	408.526,81	408.526,81	0,00	0,00	0,00	0,00
4	+ Öffentlich-rechtliche Leistungsentgelte	87.225,15	0,00	0,00	0,00	0,00	0,00
5	+ Privatrechtliche Leistungsentgelte	36.568,16	35.708,16	0,00	0,00	0,00	0,00
6	+ Kostenerstattungen und Kostenumlagen	331,27	0,00	0,00	0,00	60,55	30,72
9	+ Sonstige laufende Einzahlungen	23.859,14	500,00	806,02	0,00	0,00	0,00
10	Summe der ordentlichen Einzahlungen (Summe der Nummer 1 bis 9)	556.510,53	444.734,97	806,02	0,00	60,55	30,72
11	- Personalauszahlungen	374.127,18	355.028,79	19.098,39	0,00	0,00	0,00
13	- Auszahlungen für Sach- und Dienstleistungen	77.526,64	61.170,80	2.600,00	0,00	0,00	0,00
14	- Zuwendungen, Umlagen und sonstige Transferauszahlungen	143.931,12	16.797,25	0,00	0,00	26.878,64	26.140,70
15	- Auszahlungen der sozialen Sicherung	107.686,31	0,00	0,00	0,00	0,00	0,00
17	- Sonstige laufende Auszahlungen	10.466,54	7.034,76	2.172,89	841,88	0,00	0,00
18	Summe der ordentlichen Auszahlungen (Summe der Nummer 11 bis 17)	713.737,79	440.031,60	23.871,28	841,88	26.878,64	26.140,70
19	Saldo der ordentlichen Ein- und Auszahlungen (Saldo der Nummer 10 und 18)	-157.227,26	4.703,37	-23.065,26	-841,88	-26.818,09	-26.109,98
22	Saldo der ordentlichen und außerordentlichen Ein- und Auszahlungen (Nummer 19 zuzüglich Nummer 20 abzüglich Nummer 21)	-157.227,26	4.703,37	-23.065,26	-841,88	-26.818,09	-26.109,98
22.1	Saldo der internen Ein- und Auszahlungen aus internen Leistungsbeziehungen	0,00	0,00	0,00	0,00	0,00	0,00
22.2	Saldo der ordentlichen und außerordentlichen Ein- und Auszahlungen nach Verrechnung der internen Leistungsbeziehungen (Summe der Nummern 22 und 22.1)	-157.227,26	4.703,37	-23.065,26	-841,88	-26.818,09	-26.109,98
23	+ Einzahlungen aus Investitionszuwendungen	909,94	909,94	0,00	0,00	0,00	0,00
31	Summe der Einzahlungen aus Investitionstätigkeit (Summe der Nummern 23 bis 30)	909,94	909,94	0,00	0,00	0,00	0,00
33	- Auszahlungen für Sachanlagen	1.589,84	1.589,84	0,00	0,00	0,00	0,00
38	Summe der Auszahlungen aus Investitionstätigkeit (Summe der Nummern 32 bis 37)	1.589,84	1.589,84	0,00	0,00	0,00	0,00

# Zugeordnete Produkte in der Teilfinanzrechnung 2020

80 01 - Kämmerei- und Hauptamt

lfd. Nr.	Ein- und Auszahlungsarten (gem. § 46 Absatz 1 GemHVO-Doppik)	Summe aller Produkte	sonstige Produkte				
			28.10.10	33.10.10	36.10.10	54.00.10	55.20.10
			in EUR				
2	+ Zuwendungen, allgemeine Umlagen und sonstige Transferleistungen	408.526,81	0,00	0,00	0,00	0,00	0,00
4	+ Öffentlich-rechtliche Leistungsentgelte	87.225,15	0,00	0,00	0,00	0,00	87.225,15
5	+ Privatrechtliche Leistungsentgelte	36.568,16	0,00	0,00	0,00	0,00	0,00
6	+ Kostenerstattungen und Kostenumlagen	331,27	0,00	0,00	0,00	0,00	0,00
9	+ Sonstige laufende Einzahlungen	23.859,14	700,00	0,00	0,00	21.853,12	0,00
10	Summe der ordentlichen Einzahlungen (Summe der Nummer 1 bis 9)	556.510,53	700,00	0,00	0,00	21.853,12	87.225,15
11	- Personalauszahlungen	374.127,18	0,00	0,00	0,00	0,00	0,00
13	- Auszahlungen für Sach- und Dienstleistungen	77.526,64	1.037,02	0,00	0,00	0,00	0,00
14	- Zuwendungen, Umlagen und sonstige Transferauszahlungen	143.931,12	0,00	851,00	0,00	0,00	73.263,53
15	- Auszahlungen der sozialen Sicherung	107.686,31	0,00	0,00	107.686,31	0,00	0,00
17	- Sonstige laufende Auszahlungen	10.466,54	417,01	0,00	0,00	0,00	0,00
18	Summe der ordentlichen Auszahlungen (Summe der Nummer 11 bis 17)	713.737,79	1.454,03	851,00	107.686,31	0,00	73.263,53
19	Saldo der ordentlichen Ein- und Auszahlungen (Saldo der Nummer 10 und 18)	-157.227,26	-754,03	-851,00	-107.686,31	21.853,12	13.961,62
22	Saldo der ordentlichen und außerordentlichen Ein- und Auszahlungen (Nummer 19 zuzüglich Nummer 20 abzüglich Nummer 21)	-157.227,26	-754,03	-851,00	-107.686,31	21.853,12	13.961,62
22.1	Saldo der internen Ein- und Auszahlungen aus internen Leistungsbeziehungen	0,00	0,00	0,00	0,00	0,00	0,00
22.2	Saldo der ordentlichen und außerordentlichen Ein- und Auszahlungen nach Verrechnung der internen Leistungsbeziehungen (Summe der Nummern 22 und 22.1)	-157.227,26	-754,03	-851,00	-107.686,31	21.853,12	13.961,62
23	+ Einzahlungen aus Investitionszuwendungen	909,94	0,00	0,00	0,00	0,00	0,00
31	Summe der Einzahlungen aus Investitionstätigkeit (Summe der Nummern 23 bis 30)	909,94	0,00	0,00	0,00	0,00	0,00
33	- Auszahlungen für Sachanlagen	1.589,84	0,00	0,00	0,00	0,00	0,00
38	Summe der Auszahlungen aus Investitionstätigkeit (Summe der Nummern 32 bis 37)	1.589,84	0,00	0,00	0,00	0,00	0,00



# Zugeordnete Produkte in der Teilfinanzrechnung 2020

80 01 - Kämmerei- und Hauptamt

Ifd. Nr.	Ein- und Auszahlungsarten (gem. § 46 Absatz 1 GemHVO-Doppik)	Summe aller Produkte	sonstige Produkte
			57.30.30
			in EUR
2	+ Zuwendungen, allgemeine Umlagen und sonstige Transferleistungen	408.526,81	0,00
4	+ Öffentlich-rechtliche Leistungsentgelte	87.225,15	0,00
5	+ Privatrechtliche Leistungsentgelte	36.568,16	860,00
6	+ Kostenerstattungen und Kostenumlagen	331,27	240,00
9	+ Sonstige laufende Einzahlungen	23.859,14	0,00
<b>10</b>	<b>Summe der ordentlichen Einzahlungen (Summe der Nummer 1 bis 9)</b>	<b>556.510,53</b>	<b>1.100,00</b>
11	- Personalauszahlungen	374.127,18	0,00
13	- Auszahlungen für Sach- und Dienstleistungen	77.526,64	12.718,82
14	- Zuwendungen, Umlagen und sonstige Transferauszahlungen	143.931,12	0,00
15	- Auszahlungen der sozialen Sicherung	107.686,31	0,00
17	- Sonstige laufende Auszahlungen	10.466,54	0,00
<b>18</b>	<b>Summe der ordentlichen Auszahlungen (Summe der Nummer 11 bis 17)</b>	<b>713.737,79</b>	<b>12.718,82</b>
<b>19</b>	<b>Saldo der ordentlichen Ein- und Auszahlungen (Saldo der Nummer 10 und 18)</b>	<b>-157.227,26</b>	<b>-11.618,82</b>
<b>22</b>	<b>Saldo der ordentlichen und außerordentlichen Ein- und Auszahlungen (Nummer 19 zuzüglich Nummer 20 abzüglich Nummer 21)</b>	<b>-157.227,26</b>	<b>-11.618,82</b>
<b>22.1</b>	<b>Saldo der internen Ein- und Auszahlungen aus internen Leistungsbeziehungen</b>	<b>0,00</b>	<b>0,00</b>
<b>22.2</b>	<b>Saldo der ordentlichen und außerordentlichen Ein- und Auszahlungen nach Verrechnung der internen Leistungsbeziehungen (Summe der Nummern 22 und 22.1)</b>	<b>-157.227,26</b>	<b>-11.618,82</b>
23	+ Einzahlungen aus Investitionszuwendungen	909,94	0,00
<b>31</b>	<b>Summe der Einzahlungen aus Investitionstätigkeit (Summe der Nummern 23 bis 30)</b>	<b>909,94</b>	<b>0,00</b>
33	- Auszahlungen für Sachanlagen	1.589,84	0,00
<b>38</b>	<b>Summe der Auszahlungen aus Investitionstätigkeit (Summe der Nummern 32 bis 37)</b>	<b>1.589,84</b>	<b>0,00</b>

**Zugeordnete Produkte in der Teilfinanzrechnung 2020**

80 01 - Kämmerei- und Hauptamt

Ifd. Nr.	Ein- und Auszahlungsarten (gem. § 46 Absatz 1 GemHVO-Doppik)	Summe aller Produkte	wesentliche Produkte	sonstige Produkte			
			36.50.10	11.10.10	12.10.10	21.10.10	21.50.10
				in EUR			
39	Saldo der Ein- und Auszahlungen aus Investitionstätigkeit (Saldo der Nummern 31 und 38)	-679,90	-679,90	0,00	0,00	0,00	0,00
40	Finanzmittelüberschuss / Finanzmittelfehlbetrag des Teilhaushaltes (Summe der Nummern 22.2 und 39)	-157.907,16	4.023,47	-23.065,26	-841,88	-26.818,09	-26.109,98

**Zugeordnete Produkte in der Teilfinanzrechnung 2020**

80 01 - Kämmerei- und Hauptamt

Ifd. Nr.	Ein- und Auszahlungsarten (gem. § 46 Absatz 1 GemHVO-Doppik)	Summe aller Produkte	sonstige Produkte				
			28.10.10	33.10.10	36.10.10	54.00.10	55.20.10
			in EUR				
39	Saldo der Ein- und Auszahlungen aus Investitionstätigkeit (Saldo der Nummern 31 und 38)	-679,90	0,00	0,00	0,00	0,00	0,00
40	Finanzmittelüberschuss / Finanzmittelfehlbetrag des Teilhaushaltes (Summe der Nummern 22.2 und 39)	-157.907,16	-754,03	-851,00	-107.686,31	21.853,12	13.961,62

**Zugeordnete Produkte in der Teilfinanzrechnung 2020**

80 01 - Kämmerei- und Hauptamt

Ifd. Nr.	Ein- und Auszahlungsarten (gem. § 46 Absatz 1 GemHVO-Doppik)	Summe aller Produkte	sonstige Produkte
			57.30.30
			in EUR
39	Saldo der Ein- und Auszahlungen aus Investitionstätigkeit (Saldo der Nummern 31 und 38)	-679,90	0,00
40	Finanzmittelüberschuss / Finanzmittelfehlbetrag des Teilhaushaltes (Summe der Nummern 22.2 und 39)	-157.907,16	-11.618,82

# Zugeordnete Produkte in der Teilergebnisrechnung 2020

80 02 - Bau- und Ordnungsamt

lfd. Nr.	Ertrags- und Aufwandsarten (gem. § 46 Absatz 1 GemHVO-Doppik)	Summe aller Produkte	wesentliche Produkte				sonstige Produkte	
			11.40.20	11.40.30	12.60.10	54.10.10		
				in EUR				
2	Zuwendungen, allgemeine Umlagen und sonstige Transfererträge	72.188,83	1.926,08	31.811,89	3.756,98	34.505,07	188,81	
4	öffentlich-rechtliche Leistungsentgelte	21.447,56	0,00	0,00	0,00	12.695,87	8.751,69	
5	privatrechtliche Leistungsentgelte	25.875,17	22.045,31	3.829,86	0,00	0,00	0,00	
6	Kostenerstattungen und Kostenumlagen	5.901,86	5.000,61	857,75	0,00	0,00	43,50	
7	Erhöhung / Verminderung des Bestands an fertigen und unfertigen Erzeugnissen	-625,65	-625,65	0,00	0,00	0,00	0,00	
10	sonstige laufende Erträge	14.583,67	9.961,04	4.619,00	3,63	0,00	0,00	
11	Summe 1 bis 10	Summe der ordentlichen Erträge (Summe der Nummern 1 bis 10)	139.371,44	38.307,39	41.118,50	3.760,61	47.200,94	8.984,00
12	Personalaufwendungen	73.091,11	0,00	66.870,55	3.660,00	0,00	2.560,56	
14	Aufwendungen für Sach- und Dienstleistungen	54.265,30	11.001,33	13.659,02	8.923,07	19.474,59	1.207,29	
15	Abschreibungen auf immaterielle Vermögensgegenstände des Anlagevermögens und auf Sachanlagen sowie auf aktivierte Aufwendungen für die Ingangsetzung und Erweiterung der Verwaltung	91.675,58	5.647,27	1.358,36	6.117,92	77.120,12	1.431,91	
17	Zuwendungen, Umlagen und sonstige Transferaufwendungen	3.456,91	1.949,78	0,00	1.507,13	0,00	0,00	
19	Zinsaufwendungen und sonstige Finanzaufwendungen	934,15	153,30	0,00	0,00	780,85	0,00	
20	sonstige laufende Aufwendungen	23.932,40	1.078,14	14.086,31	8.564,48	0,00	203,47	
21	Summe 12 bis 20	Summe der ordentlichen Aufwendungen (Summe der Nummern 12 bis 20)	247.355,45	19.829,82	95.974,24	28.772,60	97.375,56	5.403,23
22	Saldo von 11 und 21	Ordentliches Ergebnis (Saldo der Nummern 11 und 21)	-107.984,01	18.477,57	-54.855,74	-25.011,99	-50.174,62	3.580,77
25	Saldo 22, 23, 24	Jahresergebnis des Teilhaushalts vor Verrechnung der internen Leistungsbeziehungen und vor Veränderung der Rücklagen (Nummern 22 zuzüglich Nummer 23 abzüglich Nummer 24)	-107.984,01	18.477,57	-54.855,74	-25.011,99	-50.174,62	3.580,77
28	Saldo 25, 26, 27	Jahresergebnis des Teilhaushalts nach der Verrechnung der internen Leistungsbeziehungen und vor Veränderung der Rücklagen (Nummer 25 zuzüglich Nummer 26 abzüglich Nummer 27)	-107.984,01	18.477,57	-54.855,74	-25.011,99	-50.174,62	3.580,77

# Zugeordnete Produkte in der Teilfinanzrechnung 2020

80 02 - Bau- und Ordnungsamt

lfd. Nr.	Ein- und Auszahlungsarten (gem. § 46 Absatz 1 GemHVO-Doppik)	Summe aller Produkte	wesentliche Produkte				sonstige Produkte
			11.40.20	11.40.30	12.60.10	54.10.10	
			in EUR				
2	+ Zuwendungen, allgemeine Umlagen und sonstige Transferleistungen	31.546,04	0,00	31.546,04	0,00	0,00	0,00
4	+ Öffentlich-rechtliche Leistungsentgelte	5.438,30	0,00	0,00	0,00	0,00	5.438,30
5	+ Privatrechtliche Leistungsentgelte	25.918,72	22.088,86	3.829,86	0,00	0,00	0,00
6	+ Kostenerstattungen und Kostenumlagen	5.691,15	4.789,90	857,75	0,00	0,00	43,50
10	Summe der ordentlichen Einzahlungen (Summe der Nummer 1 bis 9)	68.594,21	26.878,76	36.233,65	0,00	0,00	5.481,80
11	- Personalauszahlungen	73.091,11	0,00	66.870,55	3.660,00	0,00	2.560,56
13	- Auszahlungen für Sach- und Dienstleistungen	54.063,94	10.395,15	13.402,26	8.912,35	20.119,53	1.234,65
14	- Zuwendungen, Umlagen und sonstige Transferauszahlungen	3.475,49	1.949,78	0,00	1.525,71	0,00	0,00
16	- Zinsauszahlungen und sonstige Finanzauszahlungen	934,15	153,30	0,00	0,00	780,85	0,00
17	- Sonstige laufende Auszahlungen	20.952,91	1.077,14	10.447,42	9.224,88	0,00	203,47
18	Summe der ordentlichen Auszahlungen (Summe der Nummer 11 bis 17)	152.517,60	13.575,37	90.720,23	23.322,94	20.900,38	3.998,68
19	Saldo der ordentlichen Ein- und Auszahlungen (Saldo der Nummer 10 und 18)	-83.923,39	13.303,39	-54.486,58	-23.322,94	-20.900,38	1.483,12
22	Saldo der ordentlichen und außerordentlichen Ein- und Auszahlungen (Nummer 19 zuzüglich Nummer 20 abzüglich Nummer 21)	-83.923,39	13.303,39	-54.486,58	-23.322,94	-20.900,38	1.483,12
22.1	Saldo der internen Ein- und Auszahlungen aus internen Leistungsbeziehungen	0,00	0,00	0,00	0,00	0,00	0,00
22.2	Saldo der ordentlichen und außerordentlichen Ein- und Auszahlungen nach Verrechnung der internen Leistungsbeziehungen (Summe der Nummern 22 und 22.1)	-83.923,39	13.303,39	-54.486,58	-23.322,94	-20.900,38	1.483,12
24	+ Einzahlungen aus Beiträgen und ähnlichen Entgelten	15.337,00	0,00	0,00	0,00	15.337,00	0,00
26	+ Einzahlungen aus Sachanlagen	17.395,00	11.275,00	5.420,00	700,00	0,00	0,00
31	Summe der Einzahlungen aus Investitionstätigkeit (Summe der Nummern 23 bis 30)	32.732,00	11.275,00	5.420,00	700,00	15.337,00	0,00
33	- Auszahlungen für Sachanlagen	38.865,04	0,00	0,00	38.865,04	0,00	0,00
38	Summe der Auszahlungen aus Investitionstätigkeit (Summe der Nummern 32 bis 37)	38.865,04	0,00	0,00	38.865,04	0,00	0,00

**Zugeordnete Produkte in der Teilfinanzrechnung 2020**

80 02 - Bau- und Ordnungsamt

Ifd. Nr.	Ein- und Auszahlungsarten (gem. § 46 Absatz 1 GemHVO-Doppik)	Summe aller Produkte	wesentliche Produkte				sonstige Produkte
			11.40.20	11.40.30	12.60.10	54.10.10	
			in EUR				
39	Saldo der Ein- und Auszahlungen aus Investitionstätigkeit (Saldo der Nummern 31 und 38)	-6.133,04	11.275,00	5.420,00	-38.165,04	15.337,00	0,00
40	Finanzmittelüberschuss / Finanzmittelfehlbetrag des Teilhaushaltes (Summe der Nummern 22.2 und 39)	-90.056,43	24.578,39	-49.066,58	-61.487,98	-5.563,38	1.483,12

# Zugeordnete Produkte in der Teilergebnisrechnung 2020

90 01 - Zentrale Finanzdienstleistungen

lfd. Nr.	Ertrags- und Aufwandsarten (gem. § 46 Absatz 1 GemHVO-Doppik)	Summe aller Produkte	sonstige Produkte		
			61.10.10	61.20.10	
			in EUR		
1	Steuern und ähnliche Abgaben	393.370,59	393.370,59	0,00	
2	Zuwendungen, allgemeine Umlagen und sonstige Transfererträge	597.388,60	597.388,60	0,00	
9	Zinserträge und sonstige Finanzerträge	11.091,49	685,00	10.406,49	
10	sonstige laufende Erträge	1.682,35	0,00	1.682,35	
11	Summe 1 bis10	Summe der ordentlichen Erträge (Summe der Nummern 1 bis 10)	1.003.533,03	991.444,19	12.088,84
17	Zuwendungen, Umlagen und sonstige Transferaufwendungen	472.852,34	472.852,34	0,00	
19	Zinsaufwendungen und sonstige Finanzaufwendungen	4.967,28	0,00	4.967,28	
20	sonstige laufende Aufwendungen	1.557,34	0,00	1.557,34	
21	Summe 12 bis 20	Summe der ordentlichen Aufwendungen (Summe der Nummern 12 bis 20)	479.376,96	472.852,34	6.524,62
22	Saldo von 11 und 21	Ordentliches Ergebnis (Saldo der Nummern 11 und 21)	524.156,07	518.591,85	5.564,22
25	Saldo 22, 23, 24	Jahresergebnis des Teilhaushalts vor Verrechnung der internen Leistungsbeziehungen und vor Veränderung der Rücklagen (Nummern 22 zuzüglich Nummer 23 abzüglich Nummer 24)	524.156,07	518.591,85	5.564,22
28	Saldo 25, 26, 27	Jahresergebnis des Teilhaushalts nach der Verrechnung der internen Leistungsbeziehungen und vor Veränderung der Rücklagen (Nummer 25 zuzüglich Nummer 26 abzüglich Nummer 27)	524.156,07	518.591,85	5.564,22



# Zugeordnete Produkte in der Teilfinanzrechnung 2020

## 90 01 - Zentrale Finanzdienstleistungen

lfd. Nr.	Ein- und Auszahlungsarten (gem. § 46 Absatz 1 GemHVO-Doppik)	Summe aller Produkte	sonstige Produkte	
			61.10.10	61.20.10
			in EUR	
1	+ Steuern und ähnliche Abgaben	410.879,83	410.879,83	0,00
2	+ Zuwendungen, allgemeine Umlagen und sonstige Transferleistungen	597.388,60	597.388,60	0,00
8	+ Zinseinzahlungen und sonstige Finanzeinzahlungen	11.468,49	1.062,00	10.406,49
9	+ Sonstige laufende Einzahlungen	82,50	0,00	82,50
10	Summe der ordentlichen Einzahlungen (Summe der Nummer 1 bis 9)	1.019.819,42	1.009.330,43	10.488,99
14	- Zuwendungen, Umlagen und sonstige Transferauszahlungen	472.300,50	472.300,50	0,00
16	- Zinsauszahlungen und sonstige Finanzauszahlungen	4.967,28	0,00	4.967,28
18	Summe der ordentlichen Auszahlungen (Summe der Nummer 11 bis 17)	477.267,78	472.300,50	4.967,28
19	Saldo der ordentlichen Ein- und Auszahlungen (Saldo der Nummer 10 und 18)	542.551,64	537.029,93	5.521,71
22	Saldo der ordentlichen und außerordentlichen Ein- und Auszahlungen (Nummer 19 zuzüglich Nummer 20 abzüglich Nummer 21)	542.551,64	537.029,93	5.521,71
22.1	Saldo der internen Ein- und Auszahlungen aus internen Leistungsbeziehungen	0,00	0,00	0,00
22.2	Saldo der ordentlichen und außerordentlichen Ein- und Auszahlungen nach Verrechnung der internen Leistungsbeziehungen (Summe der Nummern 22 und 22.1)	542.551,64	537.029,93	5.521,71
23	+ Einzahlungen aus Investitionszuwendungen	56.538,03	56.538,03	0,00
31	Summe der Einzahlungen aus Investitionstätigkeit (Summe der Nummern 23 bis 30)	56.538,03	56.538,03	0,00
38	Summe der Auszahlungen aus Investitionstätigkeit (Summe der Nummern 32 bis 37)	0,00	0,00	0,00
39	Saldo der Ein- und Auszahlungen aus Investitionstätigkeit (Saldo der Nummern 31 und 38)	56.538,03	56.538,03	0,00
40	Finanzmittelüberschuss / Finanzmittelfehlbetrag des Teilhaushaltes (Summe der Nummern 22.2 und 39)	599.089,67	593.567,96	5.521,71

# Teilergebnisrechnung 2020

Teilhaushalt: 80 01

Kämmerei- und Hauptamt, Bau- und Ordnungsamt

Kämmerei- und Hauptamt

lfd. Nr.	Ertrags- und Aufwandsarten (gemäß §46 Absatz 1 GemHVO-Doppik)	Verweis auf Anhang (lfd. Nr.)	Ansatz 2020	Veränderung durch Nachtrag 2020	über- und außerplan- mäßige Aufwen- dungen 2020	zweck- gebundene Mehrerträge und ent- sprechende -aufwen- dungen 2020	Inanspruch- nahme der ein- oder ge- genseitigen Deckungs- fähigkeit 2020	Ermächti- gungen 2020	übertragene Ermächti- gungen aus Haushalts- vorjahren	Gesamt- ermäch- tigungen 2020	Ergebnis 2020	Abweichung 2020	Ergebnis 2019	Ergebnis- veränderung gegenüber 2019	Übertra- gung von Ermäch- tigungen in Haushalts- folgejahre
in EUR															
			1	2	3	4	5	6	7	8	9	10	11	12	13
02	Zuwendungen, allgemeine Umlagen und sonstige Transfererträge		368.900	59.900	0,00	0,00	0,00	428.800,00	0,00	428.800,00	424.364,91	-4.435,09	130.783,72	293.581,19	0,00
04	öffentlich-rechtliche Leistungsentgelte		0	86.900	0,00	0,00	0,00	86.900,00	0,00	86.900,00	91.924,85	5.024,85	47.541,23	44.383,62	0,00
05	privatrechtliche Leistungsentgelte		38.700	4.000	0,00	0,00	0,00	42.700,00	0,00	42.700,00	34.990,00	-7.710,00	259.667,07	-224.677,07	0,00
06	Kostenerstattungen und Kostenumlagen		82.500	-82.500	0,00	0,00	0,00	0,00	0,00	0,00	270,72	270,72	0,00	270,72	0,00
10	sonstige laufende Erträge		22.900	0	0,00	0,00	0,00	22.900,00	0,00	22.900,00	24.024,14	1.124,14	25.150,65	-1.126,51	0,00
<b>11</b>	<b>Summe 1 bis 10 Summe der ordentlichen Erträge (Summe der Nummern 1 bis 10)</b>		<b>513.000</b>	<b>68.300</b>	<b>0,00</b>	<b>0,00</b>	<b>0,00</b>	<b>581.300,00</b>	<b>0,00</b>	<b>581.300,00</b>	<b>575.574,62</b>	<b>-5.725,38</b>	<b>463.142,67</b>	<b>112.431,95</b>	<b>0,00</b>
12	Personalaufwendungen		370.600	9.000	0,00	0,00	0,00	379.600,00	0,00	379.600,00	375.365,70	-4.234,30	330.496,62	44.869,08	0,00
14	Aufwendungen für Sach- und Dienstleistungen		84.200	3.300	0,00	0,00	0,00	87.500,00	0,00	87.500,00	70.660,50	-16.839,50	60.031,97	10.628,53	0,00
15	Abschreibungen auf immaterielle Vermögensgegenstände des Anlagevermögens und auf Sachanlagen sowie auf aktivierte Aufwendungen für die Inangangsetzung und Erweiterung der Verwaltung		12.900	0	0,00	0,00	0,00	12.900,00	0,00	12.900,00	16.881,70	3.981,70	11.966,29	4.915,41	0,00
17	Zuwendungen, Umlagen und sonstige Transferaufwendungen		162.500	3.900	0,00	0,00	0,00	166.400,00	0,00	166.400,00	143.073,44	-23.326,56	143.858,46	-785,02	0,00
18	Aufwendungen der sozialen Sicherung		157.000	-49.000	0,00	0,00	0,00	108.000,00	0,00	108.000,00	107.666,93	-333,07	100.677,86	6.989,07	0,00
20	sonstige laufende Aufwendungen		10.100	1.000	0,00	0,00	0,00	11.100,00	0,00	11.100,00	10.323,75	-776,25	7.777,00	2.546,75	0,00
<b>21</b>	<b>Summe 12 bis 20 Summe der ordentlichen Aufwendungen (Summe der Nummern 12 bis 20)</b>		<b>797.300</b>	<b>-31.800</b>	<b>0,00</b>	<b>0,00</b>	<b>0,00</b>	<b>765.500,00</b>	<b>0,00</b>	<b>765.500,00</b>	<b>723.972,02</b>	<b>-41.527,98</b>	<b>654.808,20</b>	<b>69.163,82</b>	<b>0,00</b>
<b>22</b>	<b>Saldo von 11 und 21 Ordentliches Ergebnis (Saldo der Nummern 11 und 21)</b>		<b>-284.300</b>	<b>100.100</b>	<b>0,00</b>	<b>0,00</b>	<b>0,00</b>	<b>-184.200,00</b>	<b>0,00</b>	<b>-184.200,00</b>	<b>-148.397,40</b>	<b>35.802,60</b>	<b>-191.665,53</b>	<b>43.268,13</b>	<b>0,00</b>
<b>25</b>	<b>Saldo 22, 23, 24 Jahresergebnis des Teilhaushalts vor Verrechnung der internen Leistungsbeziehungen und vor Veränderung der Rücklagen (Nummern 22 zuzüglich Nummer 23 abzüglich Nummer 24)</b>		<b>-284.300</b>	<b>100.100</b>	<b>0,00</b>	<b>0,00</b>	<b>0,00</b>	<b>-184.200,00</b>	<b>0,00</b>	<b>-184.200,00</b>	<b>-148.397,40</b>	<b>35.802,60</b>	<b>-191.665,53</b>	<b>43.268,13</b>	<b>0,00</b>
<b>28</b>	<b>Saldo 25, 26, 27 Jahresergebnis des Teilhaushalts nach der Verrechnung der internen Leistungsbeziehungen und vor Veränderung der Rücklagen (Nummer 25 zuzüglich Nummer 26 abzüglich Nummer 27)</b>		<b>-284.300</b>	<b>100.100</b>	<b>0,00</b>	<b>0,00</b>	<b>0,00</b>	<b>-184.200,00</b>	<b>0,00</b>	<b>-184.200,00</b>	<b>-148.397,40</b>	<b>35.802,60</b>	<b>-191.665,53</b>	<b>43.268,13</b>	<b>0,00</b>

# Teilergebnisrechnung 2020

Teilhaushalt: 80 01

Kämmerei- und Hauptamt, Bau- und Ordnungsamt

Kämmerei- und Hauptamt

Produktübersicht		Ansatz 2020	Verände- rung durch Nachtrag 2020	über- und außerplan- mäßige Aufwen- dungen 2020	zweck- gebundene Mehrerträge und ent- sprechende -aufwen- dungen 2020	Inanspruch- nahme der ein- oder ge- genseitigen Deckungs- fähigkeit 2020	Ermächti- gungen 2020	übertragene Ermächti- gungen aus Haushalts- vorjahren	Gesamt- ermäch- tigungen 2020	Ergebnis 2020	Abweichung 2020	Ergebnis 2019	Ergebnis- veränderung gegenüber 2019	Übertra- gung von Ermäch- tigungen in Haushalts- folgejahre
Bezeichnung		in EUR												
11.10.10	Verwaltung und Gremien der Gemeinde	-25.300	0	0,00	0,00	0,00	-25.300,00	0,00	-25.300,00	-23.130,26	2.169,74	-11.943,41	-11.186,85	0,00
12.10.10	Wahlen	0	-1.000	0,00	0,00	0,00	-1.000,00	0,00	-1.000,00	-898,88	101,12	0,00	-898,88	0,00
21.10.10	Schulkostenanteile für Grundschulen	-31.000	0	0,00	0,00	0,00	-31.000,00	0,00	-31.000,00	-26.820,96	4.179,04	-25.690,23	-1.130,73	0,00
21.50.10	Schulkostenanteile für Regionale Schulen	-41.000	0	0,00	0,00	0,00	-41.000,00	0,00	-41.000,00	-26.109,98	14.890,02	-29.560,45	3.450,47	0,00
28.10.10	Heimat- und sonstige Kulturpflege	-6.400	0	0,00	0,00	0,00	-6.400,00	0,00	-6.400,00	-775,06	5.624,94	-1.899,28	1.124,22	0,00
33.10.10	Förderung der Wohlfahrtspflege	-600	0	0,00	0,00	0,00	-600,00	0,00	-600,00	-51,00	549,00	-851,00	800,00	0,00
36.10.10	Förderung von Kindern in Tageseinrichtungen und in Tagespflege	-157.000	49.000	0,00	0,00	0,00	-108.000,00	0,00	-108.000,00	-107.666,93	333,07	-100.677,86	-6.989,07	0,00
36.50.10	Kindertagesstätte	-51.200	50.500	0,00	0,00	0,00	-700,00	0,00	-700,00	543,55	1.243,55	-10.019,42	10.562,97	0,00
54.00.10	Konzessionsabgaben	21.000	0	0,00	0,00	0,00	21.000,00	0,00	21.000,00	22.018,12	1.018,12	21.025,55	992,57	0,00
55.20.10	Wasser- und Bodenverband	11.500	1.900	0,00	0,00	0,00	13.400,00	0,00	13.400,00	18.661,32	5.261,32	-20.757,09	39.418,41	0,00
57.30.30	Kommunale Einrichtungen	-4.300	-300	0,00	0,00	0,00	-4.600,00	0,00	-4.600,00	-4.167,32	432,68	-11.292,34	7.125,02	0,00

# Teilergebnisrechnung 2020

Teilhaushalt: 80 02

Kämmerei- und Hauptamt, Bau- und Ordnungsamt

Bau- und Ordnungsamt

lfd. Nr.	Ertrags- und Aufwandsarten (gemäß §46 Absatz 1 GemHVO-Doppik)	Verweis auf Anhang (lfd. Nr.)	Ansatz 2020	Veränderung durch Nachtrag 2020	über- und außerplan- mäßige Aufwen- dungen 2020	zweck- gebundene Mehrerträge und ent- sprechende -aufwen- dungen 2020	Inanspruch- nahme der ein- oder ge- genseitigen Deckungs- fähigkeit 2020	Ermächti- gungen 2020	übertragene Ermächti- gungen aus Haushalts- vorjahren	Gesamt- ermäch- tigungen 2020	Ergebnis 2020	Abweichung 2020	Ergebnis 2019	Ergebnis- veränderung gegenüber 2019	Übertra- gung von Ermäch- tigungen in Haushalts- folgejahre
in EUR															
			1	2	3	4	5	6	7	8	9	10	11	12	13
02	Zuwendungen, allgemeine Umlagen und sonstige Transfererträge		62.800	0	0,00	0,00	0,00	62.800,00	0,00	62.800,00	72.188,83	9.388,83	61.759,38	10.429,45	0,00
04	öffentlich-rechtliche Leistungsentgelte		15.100	0	0,00	0,00	0,00	15.100,00	0,00	15.100,00	21.447,56	6.347,56	18.233,99	3.213,57	0,00
05	privatrechtliche Leistungsentgelte		25.400	0	0,00	0,00	0,00	25.400,00	0,00	25.400,00	25.875,17	475,17	25.298,89	576,28	0,00
06	Kostenerstattungen und Kostenumlagen		5.400	0	0,00	0,00	0,00	5.400,00	0,00	5.400,00	5.901,86	501,86	5.605,45	296,41	0,00
07	Erhöhung / Verminderung des Bestands an fertigen und unfertigen Erzeugnissen		0	0	0,00	0,00	0,00	0,00	0,00	0,00	-625,65	-625,65	77,82	-703,47	0,00
10	sonstige laufende Erträge		0	0	0,00	0,00	0,00	0,00	0,00	0,00	14.583,67	14.583,67	287,30	14.296,37	0,00
<b>11</b>	<b>Summe 1 bis 10 Summe der ordentlichen Erträge (Summe der Nummern 1 bis 10)</b>		<b>108.700</b>	<b>0</b>	<b>0,00</b>	<b>0,00</b>	<b>0,00</b>	<b>108.700,00</b>	<b>0,00</b>	<b>108.700,00</b>	<b>139.371,44</b>	<b>30.671,44</b>	<b>111.262,83</b>	<b>28.108,61</b>	<b>0,00</b>
12	Personalaufwendungen		70.800	2.600	0,00	0,00	0,00	73.400,00	0,00	73.400,00	73.091,11	-308,89	62.571,51	10.519,60	0,00
14	Aufwendungen für Sach- und Dienstleistungen		78.250	-1.000	0,00	0,00	0,00	77.250,00	0,00	77.250,00	54.265,30	-22.984,70	34.355,57	19.909,73	0,00
15	Abschreibungen auf immaterielle Vermögensgegenstände des Anlagevermögens und auf Sachanlagen sowie auf aktivierte Aufwendungen für die Ingangsetzung und Erweiterung der Verwaltung		91.800	1.200	0,00	0,00	0,00	93.000,00	0,00	93.000,00	91.675,58	-1.324,42	93.548,70	-1.873,12	0,00
17	Zuwendungen, Umlagen und sonstige Transferaufwendungen		3.300	0	0,00	0,00	0,00	3.300,00	0,00	3.300,00	3.456,91	156,91	3.132,30	324,61	0,00
18	Aufwendungen der sozialen Sicherung		1.700	0	0,00	0,00	0,00	1.700,00	0,00	1.700,00	0,00	-1.700,00	0,00	0,00	0,00
19	Zinsaufwendungen und sonstige Finanzaufwendungen		1.100	-500	0,00	0,00	0,00	600,00	0,00	600,00	934,15	334,15	1.347,26	-413,11	0,00
20	sonstige laufende Aufwendungen		11.550	59.000	0,00	0,00	0,00	70.550,00	0,00	70.550,00	23.932,40	-46.617,60	10.961,37	12.971,03	0,00
<b>21</b>	<b>Summe 12 bis 20 Summe der ordentlichen Aufwendungen (Summe der Nummern 12 bis 20)</b>		<b>258.500</b>	<b>61.300</b>	<b>0,00</b>	<b>0,00</b>	<b>0,00</b>	<b>319.800,00</b>	<b>0,00</b>	<b>319.800,00</b>	<b>247.355,45</b>	<b>-72.444,55</b>	<b>205.916,71</b>	<b>41.438,74</b>	<b>0,00</b>
<b>22</b>	<b>Saldo von 11 und 21 Ordentliches Ergebnis (Saldo der Nummern 11 und 21)</b>		<b>-149.800</b>	<b>-61.300</b>	<b>0,00</b>	<b>0,00</b>	<b>0,00</b>	<b>-211.100,00</b>	<b>0,00</b>	<b>-211.100,00</b>	<b>-107.984,01</b>	<b>103.115,99</b>	<b>-94.653,88</b>	<b>-13.330,13</b>	<b>0,00</b>
<b>25</b>	<b>Saldo 22, 23, 24 Jahresergebnis des Teilhaushalts vor Verrechnung der internen Leistungsbeziehungen und vor Veränderung der Rücklagen (Nummern 22 zuzüglich Nummer 23 abzüglich Nummer 24)</b>		<b>-149.800</b>	<b>-61.300</b>	<b>0,00</b>	<b>0,00</b>	<b>0,00</b>	<b>-211.100,00</b>	<b>0,00</b>	<b>-211.100,00</b>	<b>-107.984,01</b>	<b>103.115,99</b>	<b>-94.653,88</b>	<b>-13.330,13</b>	<b>0,00</b>
<b>28</b>	<b>Saldo 25, 26, 27 Jahresergebnis des Teilhaushalts nach der Verrechnung der internen Leistungsbeziehungen und vor Veränderung der Rücklagen (Nummer 25 zuzüglich Nummer 26 abzüglich Nummer 27)</b>		<b>-149.800</b>	<b>-61.300</b>	<b>0,00</b>	<b>0,00</b>	<b>0,00</b>	<b>-211.100,00</b>	<b>0,00</b>	<b>-211.100,00</b>	<b>-107.984,01</b>	<b>103.115,99</b>	<b>-94.653,88</b>	<b>-13.330,13</b>	<b>0,00</b>

# Teilergebnisrechnung 2020

Teilhaushalt: 80 02

Kämmerei- und Hauptamt, Bau- und Ordnungsamt

Bau- und Ordnungsamt

Produktübersicht		Ansatz 2020	Verände- rung durch Nachtrag 2020	über- und außerplan- mäßige Aufwen- dungen 2020	zweck- gebundene Mehrerträge und ent- sprechende -aufwen- dungen 2020	Inanspruch- nahme der ein- oder ge- genseitigen Deckungs- fähigkeit 2020	Ermächti- gungen 2020	übertragene Ermächti- gungen aus Haushalts- vorjahren	Gesamt- ermäch- tigungen 2020	Ergebnis 2020	Abweichung 2020	Ergebnis 2019	Ergebnis- veränderung gegenüber 2019	Übertra- gung von Ermäch- tigungen in Haushalts- folgejahre
Bezeichnung		in EUR												
11.40.20	Liegenschaften	-7.200	300	0,00	0,00	0,00	-6.900,00	0,00	-6.900,00	18.477,57	25.377,57	8.209,75	10.267,82	0,00
11.40.30	Bauhof	-47.300	-8.900	0,00	0,00	0,00	-56.200,00	0,00	-56.200,00	-54.855,74	1.344,26	-40.423,51	-14.432,23	0,00
12.60.10	Feuerwehr	-24.600	-51.400	0,00	0,00	0,00	-76.000,00	0,00	-76.000,00	-25.011,99	50.988,01	-21.581,11	-3.430,88	0,00
54.10.10	Gemeindestraßen einschl. Spielplätze	-61.300	-1.000	0,00	0,00	0,00	-62.300,00	0,00	-62.300,00	-50.174,62	12.125,38	-41.381,09	-8.793,53	0,00
55.30.10	Friedhöfe	-9.200	-500	0,00	0,00	0,00	-9.700,00	0,00	-9.700,00	3.580,77	13.280,77	522,08	3.058,69	0,00
57.50.10	Tourismus (Aussichtsturm), Fremdenverkehr	-200	200	0,00	0,00	0,00	0,00	0,00	0,00	0,00	0,00	0,00	0,00	0,00

Teilergebnisrechnung 2020

Teilhaushalt: 90 01  
Zentrale Finanzdienstleistungen  
Zentrale Finanzdienstleistungen

lfd. Nr.	Ertrags- und Aufwandsarten (gemäß §46 Absatz 1 GemHVO-Doppik)	Verweis auf Anhang (lfd. Nr.)	Ansatz 2020	Verände- rung durch Nachtrag 2020	über- und außerplan- mäßige Aufwen- dungen 2020	zweck- gebundene Mehrerträge und ent- sprechende -aufwen- dungen 2020	Inanspruch- nahme der ein- oder ge- genseitigen Deckungs- fähigkeit 2020	Ermächti- gungen 2020	übertragene Ermächti- gungen aus Haushalts- vorjahren	Gesamt- ermäch- tigungen 2020	Ergebnis 2020	Abweichung 2020	Ergebnis 2019	Ergebnis- veränderung gegenüber 2019	Übertra- gung von Ermäch- tigungen in Haushalts- folgejahre
in EUR															
			1	2	3	4	5	6	7	8	9	10	11	12	13
01	Steuern und ähnliche Abgaben		381.900	2.000	0,00	0,00	0,00	383.900,00	0,00	383.900,00	393.370,59	9.470,59	432.514,07	-39.143,48	0,00
02	Zuwendungen, allgemeine Umlagen und sonstige Transfererträge		432.600	153.800	0,00	0,00	0,00	586.400,00	0,00	586.400,00	597.388,60	10.988,60	283.669,41	313.719,19	0,00
09	Zinserträge und sonstige Finanzerträge		10.100	0	0,00	0,00	0,00	10.100,00	0,00	10.100,00	11.091,49	991,49	10.278,24	813,25	0,00
10	sonstige laufende Erträge		0	0	0,00	0,00	0,00	0,00	0,00	0,00	1.682,35	1.682,35	1.915,11	-232,76	0,00
11	Summe 1 bis 10 Summe der ordentlichen Erträge (Summe der Nummern 1 bis 10)		824.600	155.800	0,00	0,00	0,00	980.400,00	0,00	980.400,00	1.003.533,03	23.133,03	728.376,83	275.156,20	0,00
17	Zuwendungen, Umlagen und sonstige Transferaufwendungen		490.000	0	0,00	0,00	0,00	490.000,00	0,00	490.000,00	472.852,34	-17.147,66	471.263,51	1.588,83	0,00
19	Zinsaufwendungen und sonstige Finanzaufwendungen		10.500	0	0,00	0,00	0,00	10.500,00	0,00	10.500,00	4.967,28	-5.532,72	6.945,67	-1.978,39	0,00
20	sonstige laufende Aufwendungen		0	0	0,00	0,00	0,00	0,00	0,00	0,00	1.557,34	1.557,34	0,00	1.557,34	0,00
21	Summe 12 bis 20 Summe der ordentlichen Aufwendungen (Summe der Nummern 12 bis 20)		500.500	0	0,00	0,00	0,00	500.500,00	0,00	500.500,00	479.376,96	-21.123,04	478.209,18	1.167,78	0,00
22	Saldo von 11 und 21 Ordentliches Ergebnis (Saldo der Nummern 11 und 21)		324.100	155.800	0,00	0,00	0,00	479.900,00	0,00	479.900,00	524.156,07	44.256,07	250.167,65	273.988,42	0,00
25	Saldo 22, 23, 24 Jahresergebnis des Teilhaushalts vor Verrechnung der internen Leistungsbeziehungen und vor Veränderung der Rücklagen (Nummern 22 zuzüglich Nummer 23 abzüglich Nummer 24)		324.100	155.800	0,00	0,00	0,00	479.900,00	0,00	479.900,00	524.156,07	44.256,07	250.167,65	273.988,42	0,00
28	Saldo 25, 26, 27 Jahresergebnis des Teilhaushalts nach der Verrechnung der internen Leistungsbeziehungen und vor Veränderung der Rücklagen (Nummer 25 zuzüglich Nummer 26 abzüglich Nummer 27)		324.100	155.800	0,00	0,00	0,00	479.900,00	0,00	479.900,00	524.156,07	44.256,07	250.167,65	273.988,42	0,00

Produktübersicht		Ansatz 2020	Verände- rung durch Nachtrag 2020	über- und außerplan- mäßige Aufwen- dungen 2020	zweck- gebundene Mehrerträge und ent- sprechende -aufwen- dungen 2020	Inanspruch- nahme der ein- oder ge- genseitigen Deckungs- fähigkeit 2020	Ermächti- gungen 2020	übertragene Ermächti- gungen aus Haushalts- vorjahren	Gesamt- ermäch- tigungen 2020	Ergebnis 2020	Abweichung 2020	Ergebnis 2019	Ergebnis- veränderung gegenüber 2019	Übertra- gung von Ermäch- tigungen in Haushalts- folgejahre
Bezeichnung		in EUR												
61.10.10	Steuern, allgemeine Zuweisungen und Umlagen	324.500	155.800	0,00	0,00	0,00	480.300,00	0,00	480.300,00	518.591,85	38.291,85	245.059,97	273.531,88	0,00
61.20.10	Sonstige allgemeine Finanzwirtschaft	-400	0	0,00	0,00	0,00	-400,00	0,00	-400,00	5.564,22	5.964,22	5.107,68	456,54	0,00

# Teilfinanzrechnung 2020

## Teil A

Teilhaushalt: 80 01

Kämmerei- und Hauptamt, Bau- und Ordnungsamt

Kämmerei- und Hauptamt

Nr.	Einzahlungs- und Auszahlungsarten (gemäß § 46 Absatz 1 i.V.m. § 4 Absatz 12 GemHVO-Doppik)	Verweis auf Anhang (fd. Nr.)	Ansatz 2020	Verände- rung durch Nachtrag	über- und außerplan- mäßige Aus- zahlungen	zweckge- bundene Mehrein- zahlungen und ent- sprechende -auszah- lungen	Inanspruch- nahme der ein- oder ge- genseitigen Deckungs- fähigkeit	Ermächti- gungen 2020	übertragene Ermächti- gungen aus Haushalts- vorjahren	Gesamt- ermäch- tigungen 2020	Ergebnis 2020	Abweichung 2020	Ergebnis 2019	Ergebnis- veränderung gegenüber 2019	Übertra- gung von Ermäch- tigungen in Haushalts- folgejahre
in EUR															
			1	2	3	4	5	6	7	8	9	10	11	12	13
2	+ Zuwendungen, allgemeine Umlagen und sonstige Transferleistungen		362.500	55.000	0,00	0,00	0,00	417.500,00	0,00	417.500,00	408.526,81	-8.973,19	123.720,55	284.806,26	0,00
4	+ Öffentlich-rechtliche Leistungsentgelte		0	86.900	0,00	0,00	0,00	86.900,00	0,00	86.900,00	87.225,15	325,15	51.189,49	36.035,66	0,00
5	+ Privatrechtliche Leistungsentgelte		38.700	4.000	0,00	0,00	0,00	42.700,00	0,00	42.700,00	36.568,16	-6.131,84	262.269,54	-225.701,38	0,00
6	+ Kostenerstattungen und Kostenumlagen		82.500	-82.500	0,00	0,00	0,00	0,00	0,00	0,00	331,27	331,27	165,86	165,41	0,00
9	+ Sonstige laufende Einzahlungen		22.900	0	0,00	0,00	0,00	22.900,00	0,00	22.900,00	23.859,14	959,14	25.163,65	-1.304,51	0,00
10	<b>Summe der ordentlichen Einzahlungen (Summe der Nummer 1 bis 9)</b>		<b>506.600</b>	<b>63.400</b>	<b>0,00</b>	<b>0,00</b>	<b>0,00</b>	<b>570.000,00</b>	<b>0,00</b>	<b>570.000,00</b>	<b>556.510,53</b>	<b>-13.489,47</b>	<b>462.509,09</b>	<b>94.001,44</b>	<b>0,00</b>
11	- Personalauszahlungen		370.600	9.000	0,00	0,00	0,00	379.600,00	0,00	379.600,00	374.127,18	-5.472,82	329.455,32	44.671,86	0,00
13	- Auszahlungen für Sach- und Dienstleistungen		84.200	3.300	0,00	0,00	0,00	87.500,00	0,00	87.500,00	77.526,64	-9.973,36	51.199,56	26.327,08	0,00
14	- Zuwendungen, Umlagen und sonstige Transferauszahlungen		162.500	3.900	0,00	0,00	0,00	166.400,00	0,00	166.400,00	143.931,12	-22.468,88	143.869,96	61,16	0,00
15	- Auszahlungen der sozialen Sicherung		157.000	-49.000	0,00	0,00	0,00	108.000,00	0,00	108.000,00	107.686,31	-313,69	100.759,36	6.926,95	0,00
17	- Sonstige laufende Auszahlungen		10.100	1.000	0,00	0,00	0,00	11.100,00	0,00	11.100,00	10.466,54	-633,46	7.124,83	3.341,71	0,00
18	<b>Summe der ordentlichen Auszahlungen (Summe der Nummer 11 bis 17)</b>		<b>784.400</b>	<b>-31.800</b>	<b>0,00</b>	<b>0,00</b>	<b>0,00</b>	<b>752.600,00</b>	<b>0,00</b>	<b>752.600,00</b>	<b>713.737,79</b>	<b>-38.862,21</b>	<b>632.409,03</b>	<b>81.328,76</b>	<b>0,00</b>
19	<b>Saldo der ordentlichen Ein- und Auszahlungen (Saldo der Nummer 10 und 18)</b>		<b>-277.800</b>	<b>95.200</b>	<b>0,00</b>	<b>0,00</b>	<b>0,00</b>	<b>-182.600,00</b>	<b>0,00</b>	<b>-182.600,00</b>	<b>-157.227,26</b>	<b>25.372,74</b>	<b>-169.899,94</b>	<b>12.672,68</b>	<b>0,00</b>
22	<b>Saldo der ordentlichen und außerordentlichen Ein- und Auszahlungen (Nummer 19 zuzüglich Nummer 20 abzüglich Nummer 21)</b>		<b>-277.800</b>	<b>95.200</b>	<b>0,00</b>	<b>0,00</b>	<b>0,00</b>	<b>-182.600,00</b>	<b>0,00</b>	<b>-182.600,00</b>	<b>-157.227,26</b>	<b>25.372,74</b>	<b>-169.899,94</b>	<b>12.672,68</b>	<b>0,00</b>
22.1	Saldo der internen Ein- und Auszahlungen aus internen Leistungsbeziehungen		0	0	0,00	0,00	0,00	0,00	0,00	0,00	0,00	0,00	0,00	0,00	0,00
22.2	Saldo der ordentlichen und außerordentlichen Ein- und Auszahlungen nach Verrechnung der internen Leistungsbeziehungen (Summe der Nummern 22 und 22.1)		-277.800	95.200	0,00	0,00	0,00	-182.600,00	0,00	-182.600,00	-157.227,26	25.372,74	-169.899,94	12.672,68	0,00
23	+ Einzahlungen aus Investitionszuwendungen		0	0	0,00	0,00	0,00	0,00	0,00	0,00	909,94	909,94	186.249,90	-185.339,96	0,00
31	<b>Summe der Einzahlungen aus Investitionstätigkeit (Summe der Nummern 23 bis 30)</b>		<b>0</b>	<b>0</b>	<b>0,00</b>	<b>0,00</b>	<b>0,00</b>	<b>0,00</b>	<b>0,00</b>	<b>0,00</b>	<b>909,94</b>	<b>909,94</b>	<b>186.249,90</b>	<b>-185.339,96</b>	<b>0,00</b>
33	- Auszahlungen für Sachanlagen		0	2.500	1.600,00	0,00	0,00	4.100,00	0,00	4.100,00	1.589,84	-2.510,16	244.422,26	-242.832,42	0,00
38	<b>Summe der Auszahlungen aus Investitionstätigkeit (Summe der Nummern 32 bis 37)</b>		<b>0</b>	<b>2.500</b>	<b>1.600,00</b>	<b>0,00</b>	<b>0,00</b>	<b>4.100,00</b>	<b>0,00</b>	<b>4.100,00</b>	<b>1.589,84</b>	<b>-2.510,16</b>	<b>244.422,26</b>	<b>-242.832,42</b>	<b>0,00</b>
39	Saldo der Ein- und Auszahlungen aus Investitionstätigkeit (Saldo der Nummern 31 und 38)		0	-2.500	-1.600,00	0,00	0,00	-4.100,00	0,00	-4.100,00	-679,90	3.420,10	-58.172,36	57.492,46	0,00
40	<b>Finanzmittelüberschuss / Finanzmittelfehlbetrag des Teilhaushaltes (Summe der Nummern 22.2 und 39)</b>		<b>-277.800</b>	<b>92.700</b>	<b>-1.600,00</b>	<b>0,00</b>	<b>0,00</b>	<b>-186.700,00</b>	<b>0,00</b>	<b>-186.700,00</b>	<b>-157.907,16</b>	<b>28.792,84</b>	<b>-228.072,30</b>	<b>70.165,14</b>	<b>0,00</b>

**Teilfinanzrechnung 2020****Teil A**

Teilhaushalt: 80 01

Kämmerei- und Hauptamt, Bau- und Ordnungsamt

Kämmerei- und Hauptamt

Produktübersicht		Ansatz 2020	Verände- rung durch Nachtrag	über- und außerplan- mäßige Aus- zahlungen	zweckge- bundene Mehrein- zahlungen und ent- sprechende -auszah- lungen	Inanspruch- nahme der ein- oder ge- genseitigen Deckungs- fähigkeit	Ermächti- gungen 2020	übertragene Ermächti- gungen aus Haushalts- vorjahren	Gesamt- ermäch- tigungen 2020	Ergebnis 2020	Abweichung 2020	Ergebnis 2019	Ergebnis- veränderung gegenüber 2019	Übertra- gung von Ermäch- tigungen in Haushalts- folgejahre
Bezeichnung		in EUR												
11.10.10	Verwaltung und Gremien der Gemeinde	-25.300	0	0,00	0,00	0,00	-25.300,00	0,00	-25.300,00	-23.065,26	2.234,74	-10.588,41	-12.476,85	0,00
12.10.10	Wahlen	0	-1.000	0,00	0,00	0,00	-1.000,00	0,00	-1.000,00	-841,88	158,12	0,00	-841,88	0,00
21.10.10	Schulkostenanteile für Grundschulen	-31.000	-2.000	0,00	0,00	0,00	-33.000,00	0,00	-33.000,00	-26.818,09	6.181,91	-25.690,23	-1.127,86	0,00
21.50.10	Schulkostenanteile für Regionale Schulen	-41.000	-2.000	0,00	0,00	0,00	-43.000,00	0,00	-43.000,00	-26.109,98	16.890,02	-29.560,45	3.450,47	0,00
28.10.10	Heimat- und sonstige Kulturpflege	-6.400	-9.000	0,00	0,00	0,00	-15.400,00	0,00	-15.400,00	-754,03	14.645,97	-2.078,04	1.324,01	0,00
33.10.10	Förderung der Wohlfahrtspflege	-600	-1.000	0,00	0,00	0,00	-1.600,00	0,00	-1.600,00	-851,00	749,00	-831,00	-20,00	0,00
36.10.10	Förderung von Kindern in Tageseinrichtungen und in Tagespflege	-157.000	96.000	0,00	0,00	0,00	-61.000,00	0,00	-61.000,00	-107.686,31	-46.686,31	-100.759,36	-6.926,95	0,00
36.50.10	Kindertagesstätte	-45.000	2.400.600	-1.600,00	0,00	0,00	2.354.000,00	0,00	2.354.000,00	4.023,47	-2.349.976,53	-58.621,81	62.645,28	0,00
54.00.10	Konzessionsabgaben	21.000	91.100	0,00	0,00	0,00	112.100,00	0,00	112.100,00	21.853,12	-90.246,88	21.038,55	814,57	0,00
55.20.10	Wasser- und Bodenverband	11.500	357.100	0,00	0,00	0,00	368.600,00	0,00	368.600,00	13.961,62	-354.638,38	-17.108,83	31.070,45	0,00
57.30.30	Kommunale Einrichtungen	-4.000	741.600	0,00	0,00	0,00	737.600,00	0,00	737.600,00	-11.618,82	-749.218,82	-3.872,72	-7.746,10	0,00



# Teilfinanzrechnung 2020

## Teil A

Teilhaushalt: 80 02

Kämmerei- und Hauptamt, Bau- und Ordnungsamt

Bau- und Ordnungsamt

Nr.	Einzahlungs- und Auszahlungsarten (gemäß § 46 Absatz 1 i.V.m. § 4 Absatz 12 GemHVO-Doppik)	Verweis auf Anhang (fd. Nr.)	Ansatz 2020	Verände- rung durch Nachtrag	über- und außerplan- mäßige Aus- zahlungen	zweckge- bundene Mehrein- zahlungen und ent- sprechende Aus- zahlungen	Inanspruch- nahme der ein- oder ge- genseitigen Deckungs- fähigkeit	Ermächti- gungen 2020	übertragene Ermächti- gungen aus Haushalts- vorjahren	Gesamt- ermächti- gungen 2020	Ergebnis 2020	Abweichung 2020	Ergebnis 2019	Ergebnis- veränderung gegenüber 2019	Übertra- gung von Ermäch- tigungen in Haushalts- folgejahre
in EUR															
			1	2	3	4	5	6	7	8	9	10	11	12	13
2	+ Zuwendungen, allgemeine Umlagen und sonstige Transferleistungen		32.500	0	0,00	0,00	0,00	32.500,00	0,00	32.500,00	31.546,04	-953,96	17.681,23	13.864,81	0,00
4	+ Öffentlich-rechtliche Leistungsentgelte		5.000	0	0,00	0,00	0,00	5.000,00	0,00	5.000,00	5.438,30	438,30	6.769,00	-1.330,70	0,00
5	+ Privatrechtliche Leistungsentgelte		25.400	0	0,00	0,00	0,00	25.400,00	0,00	25.400,00	25.918,72	518,72	25.255,04	663,68	0,00
6	+ Kostenerstattungen und Kostenumlagen		5.400	0	0,00	0,00	0,00	5.400,00	0,00	5.400,00	5.691,15	291,15	5.690,26	0,89	0,00
9	+ Sonstige laufende Einzahlungen		0	0	0,00	0,00	0,00	0,00	0,00	0,00	0,00	0,00	240,00	-240,00	0,00
<b>10</b>	<b>Summe der ordentlichen Einzahlungen (Summe der Nummer 1 bis 9)</b>		<b>68.300</b>	<b>0</b>	<b>0,00</b>	<b>0,00</b>	<b>0,00</b>	<b>68.300,00</b>	<b>0,00</b>	<b>68.300,00</b>	<b>68.594,21</b>	<b>294,21</b>	<b>55.635,53</b>	<b>12.958,68</b>	<b>0,00</b>
11	- Personalauszahlungen		70.800	2.600	0,00	0,00	0,00	73.400,00	0,00	73.400,00	73.091,11	-308,89	62.571,51	10.519,60	0,00
13	- Auszahlungen für Sach- und Dienstleistungen		78.250	-1.000	0,00	0,00	0,00	77.250,00	0,00	77.250,00	54.063,94	-23.186,06	36.237,46	17.826,48	0,00
14	- Zuwendungen, Umlagen und sonstige Transferauszahlungen		3.300	0	0,00	0,00	0,00	3.300,00	0,00	3.300,00	3.475,49	175,49	2.979,22	496,27	0,00
15	- Auszahlungen der sozialen Sicherung		1.700	0	0,00	0,00	0,00	1.700,00	0,00	1.700,00	0,00	-1.700,00	0,00	0,00	0,00
16	- Zinsauszahlungen und sonstige Finanzauszahlungen		1.100	-500	0,00	0,00	0,00	600,00	0,00	600,00	934,15	334,15	1.347,26	-413,11	0,00
17	- Sonstige laufende Auszahlungen		11.550	59.000	0,00	0,00	0,00	70.550,00	0,00	70.550,00	20.952,91	-49.597,09	10.813,83	10.139,08	0,00
<b>18</b>	<b>Summe der ordentlichen Auszahlungen (Summe der Nummer 11 bis 17)</b>		<b>166.700</b>	<b>60.100</b>	<b>0,00</b>	<b>0,00</b>	<b>0,00</b>	<b>226.800,00</b>	<b>0,00</b>	<b>226.800,00</b>	<b>152.517,60</b>	<b>-74.282,40</b>	<b>113.949,28</b>	<b>38.568,32</b>	<b>0,00</b>
<b>19</b>	<b>Saldo der ordentlichen Ein- und Auszahlungen (Saldo der Nummer 10 und 18)</b>		<b>-98.400</b>	<b>-60.100</b>	<b>0,00</b>	<b>0,00</b>	<b>0,00</b>	<b>-158.500,00</b>	<b>0,00</b>	<b>-158.500,00</b>	<b>-83.923,39</b>	<b>74.576,61</b>	<b>-58.313,75</b>	<b>-25.609,64</b>	<b>0,00</b>
<b>22</b>	<b>Saldo der ordentlichen und außerordentlichen Ein- und Auszahlungen (Nummer 19 zuzüglich Nummer 20 abzüglich Nummer 21)</b>		<b>-98.400</b>	<b>-60.100</b>	<b>0,00</b>	<b>0,00</b>	<b>0,00</b>	<b>-158.500,00</b>	<b>0,00</b>	<b>-158.500,00</b>	<b>-83.923,39</b>	<b>74.576,61</b>	<b>-58.313,75</b>	<b>-25.609,64</b>	<b>0,00</b>
<b>22.1</b>	<b>Saldo der internen Ein- und Auszahlungen aus internen Leistungsbeziehungen</b>		<b>0</b>	<b>0</b>	<b>0,00</b>	<b>0,00</b>	<b>0,00</b>	<b>0,00</b>	<b>0,00</b>	<b>0,00</b>	<b>0,00</b>	<b>0,00</b>	<b>0,00</b>	<b>0,00</b>	<b>0,00</b>
<b>22.2</b>	<b>Saldo der ordentlichen und außerordentlichen Ein- und Auszahlungen nach Verrechnung der internen Leistungsbeziehungen (Summe der Nummern 22 und 22.1)</b>		<b>-98.400</b>	<b>-60.100</b>	<b>0,00</b>	<b>0,00</b>	<b>0,00</b>	<b>-158.500,00</b>	<b>0,00</b>	<b>-158.500,00</b>	<b>-83.923,39</b>	<b>74.576,61</b>	<b>-58.313,75</b>	<b>-25.609,64</b>	<b>0,00</b>
23	+ Einzahlungen aus Investitionszuwendungen		0	13.800	0,00	0,00	0,00	13.800,00	0,00	13.800,00	0,00	-13.800,00	0,00	0,00	0,00
24	+ Einzahlungen aus Beiträgen und ähnlichen Entgelten		0	15.300	0,00	0,00	0,00	15.300,00	0,00	15.300,00	15.337,00	37,00	0,00	15.337,00	0,00
26	+ Einzahlungen aus Sachanlagen		0	0	0,00	0,00	0,00	0,00	0,00	0,00	17.395,00	17.395,00	0,00	17.395,00	0,00
<b>31</b>	<b>Summe der Einzahlungen aus Investitionstätigkeit (Summe der Nummern 23 bis 30)</b>		<b>0</b>	<b>29.100</b>	<b>0,00</b>	<b>0,00</b>	<b>0,00</b>	<b>29.100,00</b>	<b>0,00</b>	<b>29.100,00</b>	<b>32.732,00</b>	<b>3.632,00</b>	<b>0,00</b>	<b>32.732,00</b>	<b>0,00</b>
32	- Auszahlungen für immaterielle Vermögensgegenstände		0	56.200	0,00	0,00	0,00	56.200,00	0,00	56.200,00	0,00	-56.200,00	0,00	0,00	56.200,00
33	- Auszahlungen für Sachanlagen		309.000	-238.500	0,00	0,00	0,00	70.500,00	5.000,00	75.500,00	38.865,04	-36.634,96	10.586,95	28.278,09	29.000,00
<b>38</b>	<b>Summe der Auszahlungen aus Investitionstätigkeit (Summe der Nummern 32 bis 37)</b>		<b>309.000</b>	<b>-182.300</b>	<b>0,00</b>	<b>0,00</b>	<b>0,00</b>	<b>126.700,00</b>	<b>5.000,00</b>	<b>131.700,00</b>	<b>38.865,04</b>	<b>-92.834,96</b>	<b>10.586,95</b>	<b>28.278,09</b>	<b>85.200,00</b>
<b>39</b>	<b>Saldo der Ein- und Auszahlungen aus Investitionstätigkeit (Saldo der Nummern 31 und 38)</b>		<b>-309.000</b>	<b>211.400</b>	<b>0,00</b>	<b>0,00</b>	<b>0,00</b>	<b>-97.600,00</b>	<b>-5.000,00</b>	<b>-102.600,00</b>	<b>-6.133,04</b>	<b>96.466,96</b>	<b>-10.586,95</b>	<b>4.453,91</b>	<b>-85.200,00</b>

# Teilfinanzrechnung 2020

## Teil A

Teilhaushalt: 80 02

Kämmerei- und Hauptamt, Bau- und Ordnungsamt  
Bau- und Ordnungsamt

Nr.	Einzahlungs- und Auszahlungsarten (gemäß § 46 Absatz 1 i.V.m. § 4 Absatz 12 GemHVO-Doppik)	Verweis auf Anhang (Ifd. Nr.)	Ansatz 2020	Verände- rung durch Nachtrag	über- und außerplan- mäßige Aus- zahlungen	zweckge- bundene Mehrein- zahlungen und ent- sprechende -auszah- lungen	Inanspruch- nahme der ein- oder ge- genseitigen Deckungs- fähigkeit	Ermächti- gungen 2020	übertragene Ermächti- gungen aus Haushalts- vorjahren	Gesamt- ermäch- tigungen 2020	Ergebnis 2020	Abweichung 2020	Ergebnis 2019	Ergebnis- veränderung gegenüber 2019	Übertra- gung von Ermäch- tigungen in Haushalts- folgejahre
in EUR															
			1	2	3	4	5	6	7	8	9	10	11	12	13
40	Finanzmittelüberschuss / Finanzmittelfehlbetrag des Teilhaushaltes (Summe der Nummern 22.2 und 39)		-407.400	151.300	0,00	0,00	0,00	-256.100,00	-5.000,00	-261.100,00	-90.056,43	171.043,57	-68.900,70	-21.155,73	-85.200,00

Produktübersicht			Ansatz 2020	Verände- rung durch Nachtrag	über- und außerplan- mäßige Aus- zahlungen	zweckge- bundene Mehrein- zahlungen und ent- sprechende -auszah- lungen	Inanspruch- nahme der ein- oder ge- genseitigen Deckungs- fähigkeit	Ermächti- gungen 2020	übertragene Ermächti- gungen aus Haushalts- vorjahren	Gesamt- ermäch- tigungen 2020	Ergebnis 2020	Abweichung 2020	Ergebnis 2019	Ergebnis- veränderung gegenüber 2019	Übertra- gung von Ermäch- tigungen in Haushalts- folgejahre
Bezeichnung			in EUR												
11.40.20	Liegenschaften		-272.200	3.786.700	0,00	0,00	0,00	3.514.500,00	0,00	3.514.500,00	24.578,39	-3.489.921,61	10.598,05	13.980,34	0,00
11.40.30	Bauhof		-46.300	6.290.400	0,00	0,00	0,00	6.244.100,00	0,00	6.244.100,00	-49.066,58	-6.293.166,58	-50.867,09	1.800,51	0,00
12.60.10	Feuerwehr		-62.000	9.332.500	0,00	0,00	0,00	9.270.500,00	-5.000,00	9.265.500,00	-61.487,98	-9.326.987,98	-18.642,55	-42.845,43	0,00
54.10.10	Gemeindestraßen einschl. Spielplätze		-21.400	3.122.400	0,00	0,00	0,00	3.101.000,00	0,00	3.101.000,00	-5.563,38	-3.106.563,38	-13.028,81	7.465,43	0,00
55.30.10	Friedhöfe		-5.300	2.925.600	0,00	0,00	0,00	2.920.300,00	0,00	2.920.300,00	1.483,12	-2.918.816,88	3.039,70	-1.556,58	0,00
57.50.10	Tourismus (Aussichtsturm), Fremdenverkehr		-200	244.000	0,00	0,00	0,00	243.800,00	0,00	243.800,00	0,00	-243.800,00	0,00	0,00	0,00

# Teilfinanzrechnung 2020

## Teil A

Teilhaushalt: 90 01

Zentrale Finanzdienstleistungen

Zentrale Finanzdienstleistungen

Nr.	Einzahlungs- und Auszahlungsarten (gemäß § 46 Absatz 1 i.V.m. § 4 Absatz 12 GemHVO-Doppik)	Verweis auf Anhang (Ifd. Nr.)	Ansatz 2020	Verände- rung durch Nachtrag	über- und außerplan- mäßige Aus- zahlungen	zweckge- bundene Mehrein- zahlungen und ent- sprechende Aus- zahlungen	Inanspruch- nahme der ein- oder ge- genseitigen Deckungs- fähigkeit	Ermächti- gungen 2020	übertragene Ermächti- gungen aus Haushalts- vorjahren	Gesamt- ermäch- tigungen 2020	Ergebnis 2020	Abweichung 2020	Ergebnis 2019	Ergebnis- veränderung gegenüber 2019	Übertra- gung von Ermäch- tigungen in Haushalts- folgejahre
in EUR															
			1	2	3	4	5	6	7	8	9	10	11	12	13
1	+ Steuern und ähnliche Abgaben		381.900	2.000	0,00	0,00	0,00	383.900,00	0,00	383.900,00	410.879,83	26.979,83	448.002,16	-37.122,33	0,00
2	+ Zuwendungen, allgemeine Umlagen und sonstige Transferleistungen		432.600	153.800	0,00	0,00	0,00	586.400,00	0,00	586.400,00	597.388,60	10.988,60	283.669,41	313.719,19	0,00
8	+ Zinseinzahlungen und sonstige Finanzeinzahlungen		10.100	0	0,00	0,00	0,00	10.100,00	0,00	10.100,00	11.468,49	1.368,49	10.278,24	1.190,25	0,00
9	+ Sonstige laufende Einzahlungen		0	0	0,00	0,00	0,00	0,00	0,00	0,00	82,50	82,50	24,67	57,83	0,00
10	<b>Summe der ordentlichen Einzahlungen (Summe der Nummer 1 bis 9)</b>		<b>824.600</b>	<b>155.800</b>	<b>0,00</b>	<b>0,00</b>	<b>0,00</b>	<b>980.400,00</b>	<b>0,00</b>	<b>980.400,00</b>	<b>1.019.819,42</b>	<b>39.419,42</b>	<b>741.974,48</b>	<b>277.844,94</b>	<b>0,00</b>
14	- Zuwendungen, Umlagen und sonstige Transferauszahlungen		490.000	0	0,00	0,00	0,00	490.000,00	0,00	490.000,00	472.300,50	-17.699,50	470.564,43	1.736,07	0,00
16	- Zinsauszahlungen und sonstige Finanzauszahlungen		10.500	0	0,00	0,00	0,00	10.500,00	0,00	10.500,00	4.967,28	-5.532,72	6.945,67	-1.978,39	0,00
18	<b>Summe der ordentlichen Auszahlungen (Summe der Nummer 11 bis 17)</b>		<b>500.500</b>	<b>0</b>	<b>0,00</b>	<b>0,00</b>	<b>0,00</b>	<b>500.500,00</b>	<b>0,00</b>	<b>500.500,00</b>	<b>477.267,78</b>	<b>-23.232,22</b>	<b>477.510,10</b>	<b>-242,32</b>	<b>0,00</b>
19	<b>Saldo der ordentlichen Ein- und Auszahlungen (Saldo der Nummer 10 und 18)</b>		<b>324.100</b>	<b>155.800</b>	<b>0,00</b>	<b>0,00</b>	<b>0,00</b>	<b>479.900,00</b>	<b>0,00</b>	<b>479.900,00</b>	<b>542.551,64</b>	<b>62.651,64</b>	<b>264.464,38</b>	<b>278.087,26</b>	<b>0,00</b>
22	<b>Saldo der ordentlichen und außerordentlichen Ein- und Auszahlungen (Nummer 19 zuzüglich Nummer 20 abzüglich Nummer 21)</b>		<b>324.100</b>	<b>155.800</b>	<b>0,00</b>	<b>0,00</b>	<b>0,00</b>	<b>479.900,00</b>	<b>0,00</b>	<b>479.900,00</b>	<b>542.551,64</b>	<b>62.651,64</b>	<b>264.464,38</b>	<b>278.087,26</b>	<b>0,00</b>
22.1	Saldo der internen Ein- und Auszahlungen aus internen Leistungsbeziehungen		0	0	0,00	0,00	0,00	0,00	0,00	0,00	0,00	0,00	0,00	0,00	0,00
22.2	Saldo der ordentlichen und außerordentlichen Ein- und Auszahlungen nach Verrechnung der internen Leistungsbeziehungen (Summe der Nummern 22 und 22.1)		324.100	155.800	0,00	0,00	0,00	479.900,00	0,00	479.900,00	542.551,64	62.651,64	264.464,38	278.087,26	0,00
23	+ Einzahlungen aus Investitionszuwendungen		56.500	0	0,00	0,00	0,00	56.500,00	0,00	56.500,00	56.538,03	38,03	11.819,56	44.718,47	0,00
31	<b>Summe der Einzahlungen aus Investitionstätigkeit (Summe der Nummern 23 bis 30)</b>		<b>56.500</b>	<b>0</b>	<b>0,00</b>	<b>0,00</b>	<b>0,00</b>	<b>56.500,00</b>	<b>0,00</b>	<b>56.500,00</b>	<b>56.538,03</b>	<b>38,03</b>	<b>11.819,56</b>	<b>44.718,47</b>	<b>0,00</b>
38	<b>Summe der Auszahlungen aus Investitionstätigkeit (Summe der Nummern 32 bis 37)</b>		<b>0</b>	<b>0</b>	<b>0,00</b>	<b>0,00</b>	<b>0,00</b>	<b>0,00</b>	<b>0,00</b>	<b>0,00</b>	<b>0,00</b>	<b>0,00</b>	<b>0,00</b>	<b>0,00</b>	<b>0,00</b>
39	Saldo der Ein- und Auszahlungen aus Investitionstätigkeit (Saldo der Nummern 31 und 38)		56.500	0	0,00	0,00	0,00	56.500,00	0,00	56.500,00	56.538,03	38,03	11.819,56	44.718,47	0,00
40	Finanzmittelüberschuss / Finanzmittelfehlbetrag des Teilhaushaltes (Summe der Nummern 22.2 und 39)		380.600	155.800	0,00	0,00	0,00	536.400,00	0,00	536.400,00	599.089,67	62.689,67	276.283,94	322.805,73	0,00

**Teilfinanzrechnung 2020****Teil A**

Teilhaushalt: 90 01

Zentrale Finanzdienstleistungen

Zentrale Finanzdienstleistungen

Produktübersicht		Ansatz 2020	Verände- rung durch Nachtrag	über- und außerplan- mäßige Aus- zahlungen	zweckge- bundene Mehrein- zahlungen und ent- sprechende -auszah- lungen	Inanspruch- nahme der ein- oder ge- genseitigen Deckungs- fähigkeit	Ermächti- gungen 2020	übertragene Ermächti- gungen aus Haushalts- vorjahren	Gesamt- ermäch- tigungen 2020	Ergebnis 2020	Abweichung 2020	Ergebnis 2019	Ergebnis- veränderung gegenüber 2019	Übertra- gung von Ermäch- tigungen in Haushalts- folgejahre
Bezeichnung		in EUR												
61.10.10	Steuern, allgemeine Zuweisungen und Umlagen	381.000	5.223.600	0,00	0,00	0,00	5.604.600,00	0,00	5.604.600,00	593.567,96	-5.011.032,04	273.066,70	320.501,26	0,00
61.20.10	Sonstige allgemeine Finanzwirtschaft	-400	2.398.800	0,00	0,00	0,00	2.398.400,00	0,00	2.398.400,00	5.521,71	-2.392.878,29	3.217,24	2.304,47	0,00

**Bilanz 2020****Aktiva Passiva**

Posten	Bezeichnung	Verweis auf Anhang (Ifd. Nr.)	01.01.2020	31.12.2020	Veränderung gegenüber 2019
			in EUR		
<b>1</b>	<b>Anlagevermögen</b>		<b>2.747.103,41</b>	<b>2.672.549,79</b>	<b>-74.553,62</b>
<b>1.1</b>	<b>Immaterielle Vermögensgegenstände</b>		<b>9.987,42</b>	<b>9.436,51</b>	<b>-550,91</b>
1.1.3	Gezahlte Investitionszuschüsse		9.987,42	9.436,51	-550,91
<b>1.2</b>	<b>Sachanlagen</b>		<b>2.245.840,10</b>	<b>2.171.837,39</b>	<b>-74.002,71</b>
1.2.1	Wald, Forsten		2.505,82	2.505,82	0,00
1.2.2	Sonstige unbebaute Grundstücke und grundstücksgleiche Rechte		51.186,63	49.871,67	-1.314,96
1.2.3	Bebaute Grundstücke und grundstücksgleiche Rechte		869.204,96	846.438,99	-22.765,97
1.2.4	Infrastrukturvermögen		1.249.808,60	1.172.453,58	-77.355,02
1.2.5	Bauten auf fremden Grund und Boden		16.726,49	15.724,58	-1.001,91
1.2.6	Kunstgegenstände, Denkmäler		1,00	1,00	0,00
1.2.7	Maschinen, technische Anlagen, Fahrzeuge		53.306,85	81.022,76	27.715,91
1.2.8	Betriebs- und Geschäftsausstattung		3.099,75	3.818,99	719,24
<b>1.3</b>	<b>Finanzanlagen</b>		<b>491.275,89</b>	<b>491.275,89</b>	<b>0,00</b>
1.3.5	Sondervermögen mit Sonderrechnung, Zweckverbände, Anstalten des öffentlichen Rechts, rechtsfähige kommunale Stiftungen		491.275,89	491.275,89	0,00
<b>2</b>	<b>Umlaufvermögen</b>		<b>46.984,16</b>	<b>45.517,79</b>	<b>-1.466,37</b>
<b>2.1</b>	<b>Vorräte</b>		<b>6.026,40</b>	<b>5.400,75</b>	<b>-625,65</b>
2.1.2	Unfertige Erzeugnisse, unfertige Leistungen		6.026,40	5.400,75	-625,65
<b>2.2</b>	<b>Forderungen und sonstige Vermögensgegenstände</b>		<b>40.957,76</b>	<b>40.117,04</b>	<b>-840,72</b>
2.2.1	Öffentlich-rechtliche Forderungen, Forderungen aus Transferleistungen		28.176,28	25.738,08	-2.438,20
2.2.2	Privatrechtliche Forderungen aus Lieferungen und Leistungen		7.554,13	8.328,46	774,33
2.2.6	Forderungen gegen den sonstigen öffentlichen Bereich		5.227,35	6.050,50	823,15
2.2.6.2	Sonstige Forderungen gegen den sonstigen öffentlichen Bereich		5.227,35	6.050,50	823,15
2.4	Kassenbestand, Bundesbankguthaben, Guthaben bei der Europäischen Zentralbank, Guthaben bei Kreditinstituten und Schecks		0,00	0,00	0,00
	<b>Bilanzsumme</b>		<b>2.794.087,57</b>	<b>2.718.067,58</b>	<b>-76.019,99</b>

Posten	Bezeichnung	Verweis auf Anhang (Ifd. Nr.)	01.01.2020	31.12.2020	Veränderung gegenüber 2019
			in EUR		
<b>1</b>	<b>Eigenkapital</b>		<b>190.925,50</b>	<b>515.238,19</b>	<b>324.312,69</b>
1.1	Kapitalrücklage		221.224,39	266.039,11	44.814,72
1.1.1	Allgemeine Kapitalrücklage		221.224,39	209.501,08	-11.723,31
1.1.2	Zweckgebundene Kapitalrücklagen		0,00	56.538,03	56.538,03
1.3	Ergebnisvortrag		-30.298,89	-30.298,89	0,00
1.4	Jahresüberschuss/Jahresfehlbetrag		0,00	279.497,97	279.497,97
<b>2</b>	<b>Sonderposten</b>		<b>1.284.388,17</b>	<b>1.236.814,26</b>	<b>-47.573,91</b>
2.1	Sonderposten zum Anlagevermögen		1.284.388,17	1.236.814,26	-47.573,91
2.1.1	Sonderposten aus Zuwendungen		1.116.212,78	1.067.309,91	-48.902,87
2.1.2	Sonderposten aus Beiträgen und ähnlichen Entgelten		166.863,22	154.167,35	-12.695,87
2.1.3	Sonderposten aus Anzahlungen für Anlagevermögen		1.312,17	15.337,00	14.024,83
<b>4</b>	<b>Verbindlichkeiten</b>		<b>1.273.937,92</b>	<b>924.750,37</b>	<b>-349.187,55</b>
4.2	Verbindlichkeiten aus Kreditaufnahmen		409.273,37	373.953,16	-35.320,21
4.2.1	Verbindlichkeiten aus Kreditaufnahmen für Investitionen und Investitionsförderungsmaßnahmen		409.273,37	373.953,16	-35.320,21
4.4	Erhaltene Anzahlungen auf Bestellungen		4.494,01	4.283,30	-210,71
4.5	Verbindlichkeiten aus Lieferungen und Leistungen		13.973,90	8.645,06	-5.328,84
4.6	Verbindlichkeiten aus Transferleistungen		953,08	134,50	-818,58
4.10	Verbindlichkeiten gegenüber dem sonstigen öffentlichen Bereich		843.330,56	534.582,83	-308.747,73
4.10.1	Verbindlichkeiten aus dem gemeinsamen Zahlungsmittelbestand		520.158,82	244.863,51	-275.295,31
4.10.2	Sonstige Verbindlichkeiten gegenüber dem sonstigen öffentlichen Bereich		323.171,74	289.719,32	-33.452,42
4.11	Sonstige Verbindlichkeiten		1.913,00	3.151,52	1.238,52
<b>5.</b>	<b>Rechnungsabgrenzungsposten</b>		<b>44.835,98</b>	<b>41.264,76</b>	<b>-3.571,22</b>
5.1	Grabnutzungsentgelte		44.735,65	41.264,76	-3.470,89
5.3	Sonstige		100,33	0,00	-100,33
	<b>Bilanzsumme</b>		<b>2.794.087,57</b>	<b>2.718.067,58</b>	<b>-76.019,99</b>

**Bilanz Aktiva 2020**

Posten	Bezeichnung	Verweis auf Anhang (lfd. Nr.)	01.01.2020	31.12.2020	Veränderung gegenüber 2019
			in EUR		
<b>1</b>	<b>Anlagevermögen</b>		<b>2.747.103,41</b>	<b>2.672.549,79</b>	<b>-74.553,62</b>
<b>1.1</b>	<b>Immaterielle Vermögensgegenstände</b>		<b>9.987,42</b>	<b>9.436,51</b>	<b>-550,91</b>
1.1.3	Gezahlte Investitionszuschüsse		9.987,42	9.436,51	-550,91
	01310000 Geleistete Investitionszuschüsse		9.987,42	9.436,51	-550,91
<b>1.2</b>	<b>Sachanlagen</b>		<b>2.245.840,10</b>	<b>2.171.837,39</b>	<b>-74.002,71</b>
1.2.1	Wald, Forsten		2.505,82	2.505,82	0,00
	02110000 Mischwald		87,40	87,40	0,00
	02130000 Nadelwald		335,42	335,42	0,00
	02140000 Gehölz		2.083,00	2.083,00	0,00
1.2.2	Sonstige unbebaute Grundstücke und grundstücksgleiche Rechte		51.186,63	49.871,67	-1.314,96
	02220000 Parkanlagen		1.504,04	1.504,04	0,00
	02230000 Kleingartenanlagen, Gartenland		277,76	277,76	0,00
	02290000 Sonstige Grünflächen		2.071,68	2.071,68	0,00
	02310000 Ackerland		2.200,08	2.138,12	-61,96
	02320000 Brachland		188,17	188,17	0,00
	02330000 Öd- und Unland		213,90	213,90	0,00
	02390000 Sonstige Ackerflächen		0,96	0,96	0,00
	02690000 Sonstige Gewässer		15,84	15,84	0,00
	02990000 sonstige unbebaute Grundstücke		44.714,20	43.461,20	-1.253,00
1.2.3	Bebaute Grundstücke und grundstücksgleiche Rechte		869.204,96	846.438,99	-22.765,97
	03120000 Bebaute Grundstücke und grundstücksgleiche Rechte Mehrfamilienhäuser		50.229,80	49.358,33	-871,47
	03210000 Bebaute Grundstücke und grundstücksgleiche Rechte Kindertagesstätten		529.587,09	515.901,03	-13.686,06
	03220000 Bebaute Grundstücke und grundstücksgleiche Rechte Jugendeinrichtungen		72.633,57	71.383,04	-1.250,53
	03910000 Bebaute Grundstücke und grundstücksgleiche Rechte Gemeinschafts-, Bürgerhäuser, Stadthallen		62.042,69	59.936,05	-2.106,64
	03950000 Bebaute Grundstücke und grundstücksgleiche Rechte Brand- und Katastrophenschutzeinrichtungen		107.545,11	105.095,09	-2.450,02
	03998000 Garagen		9.380,85	8.710,86	-669,99
	03999000 Sonstige Gebäude und Bauten		37.785,85	36.054,59	-1.731,26
1.2.4	Infrastrukturvermögen		1.249.808,60	1.172.453,58	-77.355,02
	04810000 Grundstücke und grundstücksgleiche Rechte Straßen, Wege, Plätze und Verkehrslenkungsanlagen		16.111,48	16.111,48	0,00
	04824000 Gemeindestraßen		347.871,79	325.148,81	-22.722,98
	04832000 Gehwege		300.989,66	281.347,73	-19.641,93
	04834000 Radwege		723,35	689,57	-33,78
	04835000 Landwirtschaftliche Wege		548.189,42	518.870,11	-29.319,31
	04841000 Parkplätze		19.896,70	18.889,27	-1.007,43
	04871000 Strombetriebene Straßenbeleuchtung		11.384,11	7.976,16	-3.407,95
	04931000 Bahnhöfe, Buswartehallen, sonstige Wartehallen		874,65	438,82	-435,83
	04990000 Sonstige (u.a. Bachverrohrung)		3.767,44	2.981,63	-785,81
1.2.5	Bauten auf fremden Grund und Boden		16.726,49	15.724,58	-1.001,91

**Bilanz Aktiva 2020**

Posten	Bezeichnung	Verweis auf Anhang (Ild. Nr.)	01.01.2020	31.12.2020	Veränderung gegenüber 2019
			in EUR		
	05921000 Friedhofsgebäude / Leichen-, Trauerhallen auf fremdem Grund und Boden		16.726,49	15.724,58	-1.001,91
1.2.6	Kunstgegenstände, Denkmäler		1,00	1,00	0,00
	06520000 Ortsfeste Einzeldenkmäler und Bauwerke		1,00	1,00	0,00
1.2.7	Maschinen, technische Anlagen, Fahrzeuge		53.306,85	81.022,76	27.715,91
	07110000 PKW		1.219,64	38.218,29	36.998,65
	07130000 Baufahrzeuge, Zugmaschinen, Kipper, Kranfahrzeuge		4.864,87	0,00	-4.864,87
	07140000 Brand-, Rettungs- und Katastrophenschutzfahrzeuge		2,00	2,00	0,00
	07181000 Anhänger, LKW-Wechselaufbauten		1.828,78	1.638,06	-190,72
	07184000 Mäheinrichtungen		1,00	1,00	0,00
	07190000 Sonstige Fahrzeuge		1.864,34	1.434,34	-430,00
	07220000 Betriebstechnik		55,30	36,87	-18,43
	07250000 Technische Anlagen des Brand-, Hochwasser- und Katastrophenschutzes		35.319,73	33.715,65	-1.604,08
	07310000 Krafterzeugungsanlagen		0,00	984,00	984,00
	07320000 Verteilungsanlagen		1.127,99	0,00	-1.127,99
	07390000 Sonstige Betriebsvorrichtungen		7.023,20	4.992,55	-2.030,65
1.2.8	Betriebs- und Geschäftsausstattung		3.099,75	3.818,99	719,24
	08250000 Schuleinrichtungen		3.099,75	3.818,99	719,24
1.3	Finanzanlagen		491.275,89	491.275,89	0,00
1.3.5	Sondervermögen mit Sonderrechnung, Zweckverbände, Anstalten des öffentlichen Rechts, rechtsfähige kommunale Stiftungen		491.275,89	491.275,89	0,00
	12310000 Zweckverband Wasser- und Abwasser Ueckermünde		442.283,00	442.283,00	0,00
	12311000 Anteile am Kommunalen Anteilseignerverband Nordost der E.DIS AG		48.992,89	48.992,89	0,00
2	Umlaufvermögen		46.984,16	45.517,79	-1.466,37
2.1	Vorräte		6.026,40	5.400,75	-625,65
2.1.2	Unfertige Erzeugnisse, unfertige Leistungen		6.026,40	5.400,75	-625,65
	14220000 Unfertige Leistungen		6.026,40	5.400,75	-625,65
2.2	Forderungen und sonstige Vermögensgegenstände		40.957,76	40.117,04	-840,72
2.2.1	Öffentlich-rechtliche Forderungen, Forderungen aus Transferleistungen		28.176,28	25.738,08	-2.438,20
	15150000 Gebührenforderungen gegen den privaten Bereich (Debitoren)		2.850,41	7.392,61	4.542,20
	15300150 Grundsteuerforderungen gegen den privaten Bereich (Debitoren)		3.856,14	5.944,26	2.088,12
	15300250 Gewerbesteuerforderungen gegen den privaten Bereich (Debitoren)		17.553,39	5.576,47	-11.976,92
	15300350 Sonstige Steuerforderungen gegen den privaten Bereich (Debitoren)		347,45	260,00	-87,45
	15450000 Forderungen aus Transferleistungen gegen den privaten Bereich (Debitoren)		0,00	2.791,74	2.791,74
	15550000 Sonstige öffentlich-rechtliche Forderungen gegen den privaten Bereich (Debitoren)		4.063,00	4.228,00	165,00
	21200001 EWB Öffentlich-rechtliche Forderungen		-494,11	-455,00	39,11
2.2.2	Privatrechtliche Forderungen aus Lieferungen und Leistungen		7.554,13	8.328,46	774,33

**Bilanz Aktiva 2020**

Posten	Bezeichnung	Verweis auf Anhang (Ild. Nr.)	01.01.2020	31.12.2020	Veränderung gegenüber 2019
			in EUR		
	16500000	Privatrechtliche Forderungen aus Lieferungen und Leistungen gegen den privaten Bereich	9.506,96	8.783,95	-723,01
	21200002	EWB Privatrechtliche Forderungen	-1.952,83	-455,49	1.497,34
2.2.6	Forderungen gegen den sonstigen öffentlichen Bereich		5.227,35	6.050,50	823,15
	15300340	Sonstige Steuerforderungen gegen den öffentlichen Bereich (Debitoren)	1.026,44	0,00	-1.026,44
	15440000	Forderungen aus Transferleistungen gegen den öffentlichen Bereich (Debitoren)	3.435,83	6.000,00	2.564,17
	16400000	Privatrechtliche Forderungen aus Lieferungen und Leistungen dem öffentlichen Bereich	765,08	50,50	-714,58
2.2.6.2	Sonstige Forderungen gegen den sonstigen öffentlichen Bereich		5.227,35	6.050,50	823,15
	15300340	Sonstige Steuerforderungen gegen den öffentlichen Bereich (Debitoren)	1.026,44	0,00	-1.026,44
	15440000	Forderungen aus Transferleistungen gegen den öffentlichen Bereich (Debitoren)	3.435,83	6.000,00	2.564,17
	16400000	Privatrechtliche Forderungen aus Lieferungen und Leistungen dem öffentlichen Bereich	765,08	50,50	-714,58
2.4	Kassenbestand, Bundesbankguthaben, Guthaben bei der Europäischen Zentralbank, Guthaben bei Kreditinstituten und Schecks		0,00	0,00	0,00
	<b>Bilanzsumme</b>		<b>2.794.087,57</b>	<b>2.718.067,58</b>	<b>-76.019,99</b>



**Bilanz Passiva 2020**

Posten	Bezeichnung	Verweis auf Anhang (lfd. Nr.)	01.01.2020	31.12.2020	Veränderung gegenüber 2019
			in EUR		
1	Eigenkapital		190.925,50	515.238,19	324.312,69
1.1	Kapitalrücklage		221.224,39	266.039,11	44.814,72
	20110000 Allgemeine Kapitalrücklage		221.224,39	209.501,08	-11.723,31
	20130000 Zweckgebundene Kapitalrücklage aus Zuweisungen nach §§ 23 u. 24 FAG M-V (Ab 2020 Schlüsselzuweisungen + Infrastrukturpauschale)		0,00	56.538,03	56.538,03
1.1.1	Allgemeine Kapitalrücklage		221.224,39	209.501,08	-11.723,31
	20110000 Allgemeine Kapitalrücklage		221.224,39	209.501,08	-11.723,31
1.1.2	Zweckgebundene Kapitalrücklagen		0,00	56.538,03	56.538,03
	20130000 Zweckgebundene Kapitalrücklage aus Zuweisungen nach §§ 23 u. 24 FAG M-V (Ab 2020 Schlüsselzuweisungen + Infrastrukturpauschale)		0,00	56.538,03	56.538,03
1.3	Ergebnisvortrag		-30.298,89	-30.298,89	0,00
1.4	Jahresüberschuss/Jahresfehlbetrag		0,00	279.497,97	279.497,97
2	Sonderposten		1.284.388,17	1.236.814,26	-47.573,91
2.1	Sonderposten zum Anlagevermögen		1.284.388,17	1.236.814,26	-47.573,91
2.1.1	Sonderposten aus Zuwendungen		1.116.212,78	1.067.309,91	-48.902,87
	23140000 Sonderposten aus Zuwendungen von der EU		184.543,41	179.811,53	-4.731,88
	23141000 Sonderposten aus Zuwendungen vom Bund		16.326,50	15.070,62	-1.255,88
	23142000 Sonderposten aus Zuwendungen vom Land für Investitionen		796.279,74	758.951,05	-37.328,69
	23143000 Sonderposten aus Zuwendungen von Gemeinden und Gemeindeverbänden		58.177,90	54.596,24	-3.581,66
	23151000 Sonderposten aus Zuwendungen von privaten Unternehmen		60.056,65	58.880,47	-1.176,18
	23159000 Sonderposten aus Zuwendungen vom sonstigen privaten Bereich		828,58	0,00	-828,58
2.1.2	Sonderposten aus Beiträgen und ähnlichen Entgelten		166.863,22	154.167,35	-12.695,87
	23259000 Sonderposten aus Beiträgen und ähnlichen Entgelten vom sonstigen privaten Bereich		166.863,22	154.167,35	-12.695,87
2.1.3	Sonderposten aus Anzahlungen für Anlagevermögen		1.312,17	15.337,00	14.024,83
	23312000 Anzahlungen auf Sonderposten aus Zuwendungen vom Land		1.312,17	0,00	-1.312,17
	23320000 Anzahlungen auf Sonderposten aus Beiträgen und ähnlichen Entgelten		0,00	15.337,00	15.337,00
4	Verbindlichkeiten		1.273.937,92	924.750,37	-349.187,55
4.2	Verbindlichkeiten aus Kreditaufnahmen		409.273,37	373.953,16	-35.320,21
	31593100 Investitionskredite vom sonstigen inländischen Geldmarkt, Laufzeit 5 Jahre und mehr, Euro-Währung (fester Zins)		302.319,84	281.539,61	-20.780,23
	31593101 Investitionskredit 1 vom inländ. Geldmarkt, Laufzeit 5 J. und mehr		94.662,50	85.475,97	-9.186,53
	31593102 Investitionskredit 2 vom inländ. Geldmarkt, Laufzeit 5 J. und mehr		1.144,18	0,00	-1.144,18
	31593103 Investitionskredit 3 vom inländ. Geldmarkt, Laufzeit 5 J. und mehr		727,14	0,00	-727,14
	31593104 Investitionskredit 4 vom inländ. Geldmarkt, Laufzeit 5 J. und mehr		466,37	0,00	-466,37
	31593105 Investitionskredit 5 vom inländ. Geldmarkt, Laufzeit 5 J. und mehr		1.410,49	469,97	-940,52

**Bilanz Passiva 2020**

Posten	Bezeichnung	Verweis auf Anhang (Ifd. Nr.)	01.01.2020	31.12.2020	Veränderung gegenüber 2019
			in EUR		
	31593106 Investitionskredit 6 vom inländ. Geldmarkt, Laufzeit 5 J. und mehr		8.542,85	6.467,61	-2.075,24
4.2.1	Verbindlichkeiten aus Kreditaufnahmen für Investitionen und Investitionsförderungsmaßnahmen		409.273,37	373.953,16	-35.320,21
	31593100 Investitionskredite vom sonstigen inländischen Geldmarkt, Laufzeit 5 Jahre und mehr, Euro-Währung (fester Zins)		302.319,84	281.539,61	-20.780,23
	31593101 Investitionskredit 1 vom inländ. Geldmarkt, Laufzeit 5 J. und mehr		94.662,50	85.475,97	-9.186,53
	31593102 Investitionskredit 2 vom inländ. Geldmarkt, Laufzeit 5 J. und mehr		1.144,18	0,00	-1.144,18
	31593103 Investitionskredit 3 vom inländ. Geldmarkt, Laufzeit 5 J. und mehr		727,14	0,00	-727,14
	31593104 Investitionskredit 4 vom inländ. Geldmarkt, Laufzeit 5 J. und mehr		466,37	0,00	-466,37
	31593105 Investitionskredit 5 vom inländ. Geldmarkt, Laufzeit 5 J. und mehr		1.410,49	469,97	-940,52
	31593106 Investitionskredit 6 vom inländ. Geldmarkt, Laufzeit 5 J. und mehr		8.542,85	6.467,61	-2.075,24
4.4	Erhaltene Anzahlungen auf Bestellungen		4.494,01	4.283,30	-210,71
	34590000 Erhaltene Anzahlungen auf Bestellungen vom sonstigen privaten Bereich		4.494,01	4.283,30	-210,71
4.5	Verbindlichkeiten aus Lieferungen und Leistungen		13.973,90	8.645,06	-5.328,84
	35500000 Verbindlichkeiten LuL privater Bereich (Kreditoren)		13.973,90	8.645,06	-5.328,84
4.6	Verbindlichkeiten aus Transferleistungen		953,08	134,50	-818,58
	36500000 Verbindlichkeiten aus Transferleistungengegenüber dem privaten Bereich		953,08	134,50	-818,58
4.10	Verbindlichkeiten gegenüber dem sonstigen öffentlichen Bereich		843.330,56	534.582,83	-308.747,73
	31423101 Investitionskredit 1 vom Land Laufzeit 5 Jahre und mehr Euro-Währung (fester Zins)		174.363,42	152.458,26	-21.905,16
	31423102 Investitionskredit 2 vom Land Laufzeit 5 Jahre und mehr Euro-Währung (fester Zins)		95.936,29	83.883,87	-12.052,42
	31423103 Investitionskredit 3 vom Land Laufzeit 5 Jahre und mehr Euro-Währung (fester Zins)		52.163,04	45.609,81	-6.553,23
	36400000 Verbindlichkeiten aus Transferleistungen gegenüber dem öffentlichen Bereich		708,99	7.767,38	7.058,39
	37431000 Laufendes Verrechnungskonto		520.158,82	244.863,51	-275.295,31
4.10.1	Verbindlichkeiten aus dem gemeinsamen Zahlungsmittelbestand		520.158,82	244.863,51	-275.295,31
	37431000 Laufendes Verrechnungskonto		520.158,82	244.863,51	-275.295,31
4.10.2	Sonstige Verbindlichkeiten gegenüber dem sonstigen öffentlichen Bereich		323.171,74	289.719,32	-33.452,42
	31423101 Investitionskredit 1 vom Land Laufzeit 5 Jahre und mehr Euro-Währung (fester Zins)		174.363,42	152.458,26	-21.905,16
	31423102 Investitionskredit 2 vom Land Laufzeit 5 Jahre und mehr Euro-Währung (fester Zins)		95.936,29	83.883,87	-12.052,42
	31423103 Investitionskredit 3 vom Land Laufzeit 5 Jahre und mehr Euro-Währung (fester Zins)		52.163,04	45.609,81	-6.553,23

**Bilanz Passiva 2020**

Posten	Bezeichnung	Verweis auf Anhang (lfd. Nr.)	01.01.2020	31.12.2020	Veränderung gegenüber 2019
			in EUR		
	36400000 Verbindlichkeiten aus Transferleistungen gegenüber dem öffentlichen Bereich		708,99	7.767,38	7.058,39
4.11	Sonstige Verbindlichkeiten		1.913,00	3.151,52	1.238,52
	37500000 Verbindlichkeiten privater Bereich (Kreditoren)		1.335,00	2.573,52	1.238,52
	37910000 treuhänderische Gelder		578,00	578,00	0,00
<b>5.</b>	<b>Rechnungsabgrenzungsposten</b>		<b>44.835,98</b>	<b>41.264,76</b>	<b>-3.571,22</b>
5.1	Grabnutzungsentgelte		44.735,65	41.264,76	-3.470,89
	39300001 Passive Rechnungsabgrenzung für Grabnutzungsentgelte		44.735,65	41.264,76	-3.470,89
5.3	Sonstige		100,33	0,00	-100,33
	39901000 Passiver Rechnungsabgrenzung Überzahlung (Einzahlung altes HHjahr, Ertrag im neuen HHjahr)		100,33	0,00	-100,33
	<b>Bilanzsumme</b>		<b>2.794.087,57</b>	<b>2.718.067,58</b>	<b>-76.019,99</b>

Anhang  
zum Jahresabschluss der Gemeinde  
Liepgarten  
für das Haushaltsjahr 2020

## Inhalt

1. Rechtsgrundlagen .....	4
2. Rahmenbedingungen.....	4
3. Gliederung des Jahresabschlusses.....	7
3.1. Abweichungen von den bisher angewandten Bilanzierungs- und Bewertungsmethoden .....	8
4. Angaben zu einzelnen Positionen der Bilanz – Aktivseite .....	8
4.1. Anlagevermögen.....	8
4.1.1. Immaterielle Vermögensgegenstände.....	8
4.1.2. Sachanlagevermögen.....	9
4.1.3. Finanzanlagen .....	10
4.1.4. Kennzahlen zum Anlagevermögen .....	10
4.2. Umlaufvermögen.....	12
4.2.1. Vorräte .....	12
4.2.2. Forderungen und sonstige Vermögensgegenstände .....	12
4.2.2.1. Kennzahlen zu den Forderungen .....	13
4.3. Wertpapiere des Umlaufvermögens.....	13
4.4. Liquide Mittel.....	13
4.4.1. Kennzahlen zur Liquidität .....	14
4.5. Rechnungsabgrenzungsposten.....	14
5. Angaben zu einzelnen Positionen der Bilanz – Passivseite.....	15
5.1. Eigenkapital.....	15
5.1.1. Eigenkapitalentwicklung.....	15
5.1.2 Kennzahlen zum Eigenkapital .....	16
5.2. Kapitalrücklage.....	16
5.3. Ergebnisrücklagen.....	16
5.3.1. Rücklagen für Belastungen aus dem kommunalen Finanzausgleich .....	16
5.3.2. Zweckgebundene Ergebnisrücklagen .....	17
5.4. Ergebnisvortrag.....	17
5.5. Jahresüberschuss / Jahresfehlbetrag.....	17

5.6. Sonderposten.....	18
5.6.1. Sonderposten zum Anlagevermögen.....	18
5.6.1.1. Sonderposten aus Zuwendungen .....	18
5.6.1.2. Sonderposten aus Beiträgen und ähnlichen Entgelten .....	19
5.6.1.3. Sonderposten aus Anzahlungen für Anlagevermögen .....	19
5.7. Rückstellungen.....	19
5.8. Verbindlichkeiten .....	20
5.8.1. Verbindlichkeiten aus dem gemeinsamen Zahlungsmittelbestand.....	21
5.8.2. Entwicklung der Investitionskreditverbindlichkeiten .....	22
5.8.3. Kennzahlen zur Verschuldung .....	23
5.9. Rechnungsabgrenzungsposten .....	24
5.9.1. Grabnutzungsentgelte .....	24
5.9.2. Sonstige Rechnungsabgrenzungsposten .....	24
6. Angaben zur Ergebnisrechnung .....	25
6.1. Entwicklung der Erträge .....	28
6.2. Entwicklung der Aufwendungen.....	30
6.3. Kennzahlen zur Ergebnisrechnung.....	31
7. Angaben zur Finanzrechnung .....	33
8. Angaben zu den Teilrechnungen.....	35
8.1. Entwicklung der Teilergebnisrechnungen.....	35
8.2. Entwicklung der Teilfinanzrechnungen.....	36
8.2.1. Entwicklung des Saldos der laufenden Einzahlungen- und Auszahlungen .....	36
8.2.2. Entwicklung des Saldos der Einzahlungen und Auszahlungen aus Investitionstätigkeit .....	37
8.2.2.1. Abrechnung der Investitionsmaßnahmen .....	38
9. Entwicklung der Haushaltswirtschaft .....	39
10. Wesentliche Abweichungen von den Planansätzen .....	41
11. Sonstige Angaben .....	41
12. Beurteilung der Haushaltslage.....	45
12.1. Vorgänge von besonderer Bedeutung nach dem Schluss des Haushaltsjahres .....	45
12.2. Prognosebericht.....	45

---

12.3. Risikobericht und Ausblick.....	45
Anlagen.....	47

## 1. Rechtsgrundlagen

Der Anhang zum Jahresabschluss zum 31. Dezember 2020 der Gemeinde Liepgarten wurde unter Beachtung des § 60 Abs. 1 und Abs. 2 KV M-V und der §§ 17 Abs. 5 bis 7; 32 Abs. 1 Nr. 5; 34 Abs. 2, 3 und Abs. 6 bis 8; 39 Abs. 2; 42 Abs. 1; 43 Abs. 1 bis 3; 44 Abs. 3 und 4; 45 Abs. 3 und 4; 46 Abs. 2 und 3; 47 Abs. 2; 48 GemHVO-Doppik erstellt.

## 2. Rahmenbedingungen

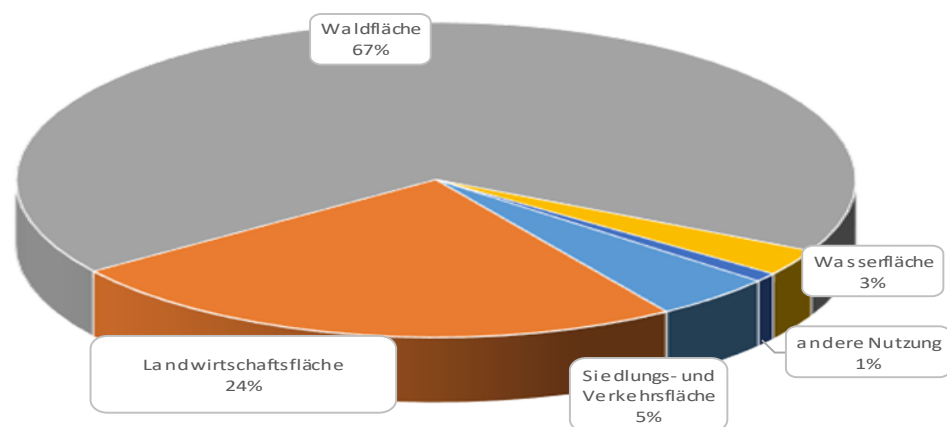
### • Organisation der Gemeinde

Die rechtliche Struktur der Gemeinde stellt sich wie folgt dar:

Die Gemeinde Liepgarten ist amtsangehörige Gemeinde des Amtes „Am Stettiner Haff“. Dem Amt „Am Stettiner Haff“ gehören weiterhin folgende Gemeinden an: Ahlbeck, Altwarp, Grambin, Hintersee, Leopoldshagen, Luckow, Mönkebude, Vogelsang-Warsin, Lübs sowie die Stadt Eggesin als geschäftsführende Gemeinde. Das Amt ist Teil des Landkreises Vorpommern-Greifswald.

### • Gemeindefläche

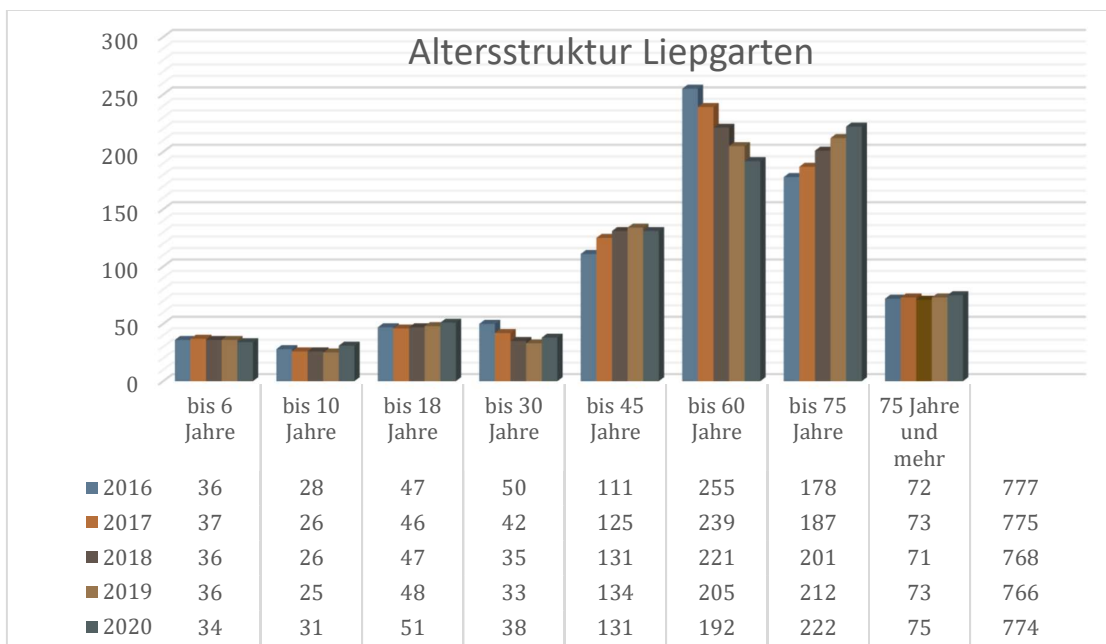
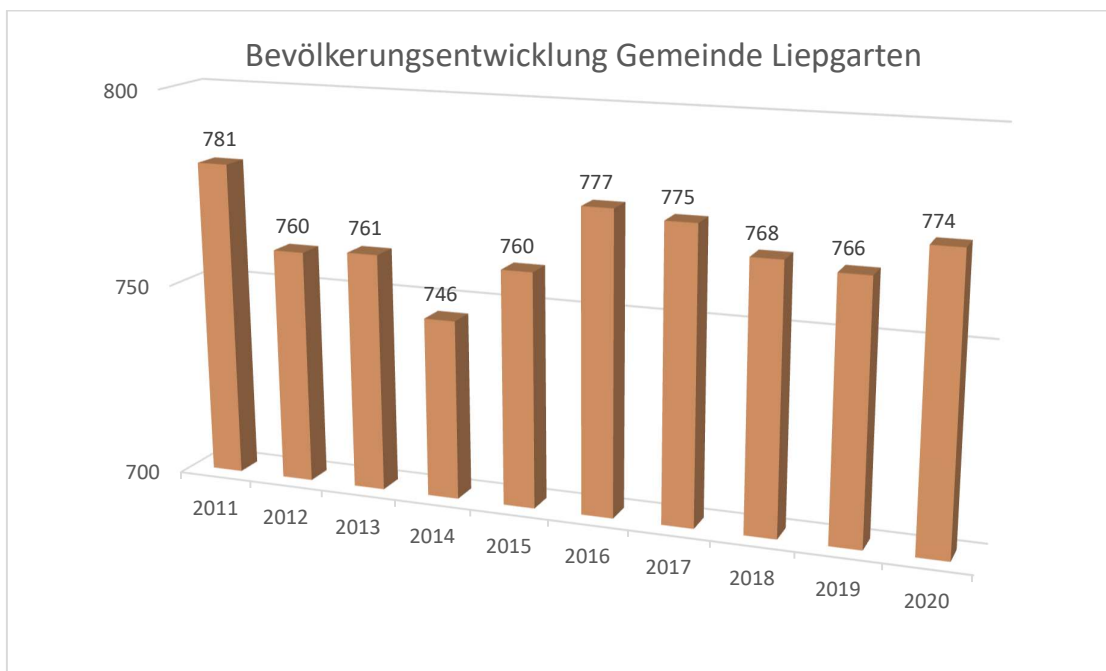
Die Gemeinde Liepgarten liegt im Kreis Vorpommern-Greifswald. Die Gesamtfläche beträgt 3.281 Hektar. Die Gemeindefläche ist geprägt durch einen hohen Anteil Wald- und Landwirtschaftsflächen wie der nachfolgenden Übersicht zu entnehmen ist.



### • Demographische Entwicklung

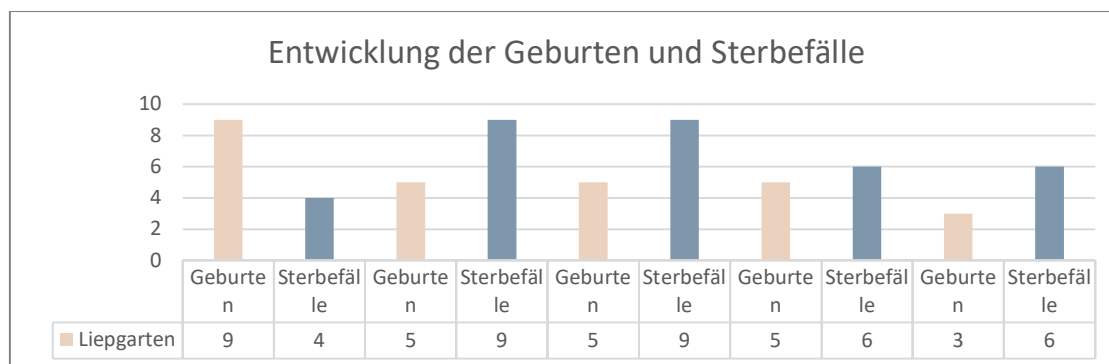
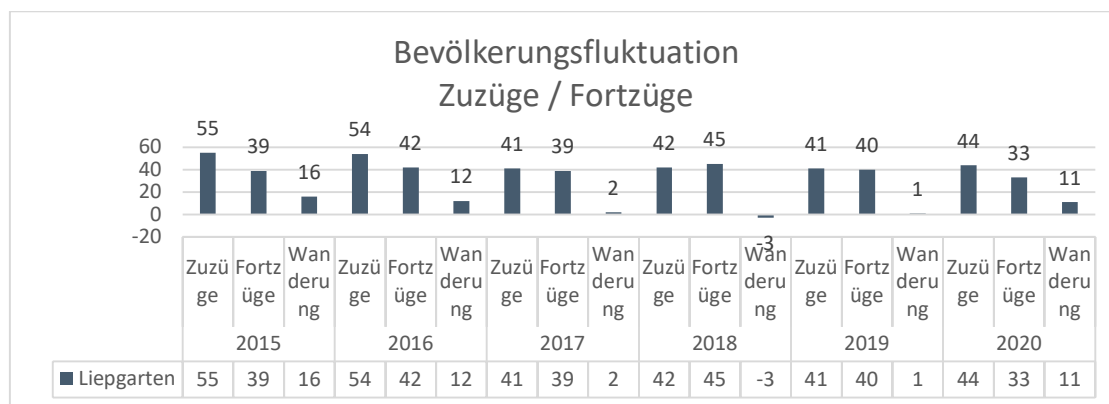
Die Bevölkerungszahlen sind bis zum Jahr 2012 stetig rückläufig. In den Jahren 2013 bis 2015 wurde bis auf geringe Schwankungen das Niveau des Jahres 2012 erreicht. Die Einwohnerzahl befindet sich auf ansteigendem Niveau. Sie hat sich von 2015 nach 2020 um 14 Einwohner erhöht.





Betrachtet man die Entwicklung der Bevölkerungswanderung und die Geburtenzahlen, kommt man zu folgendem Ergebnis. Die Gemeinde hat in den dargestellten Jahren überwiegend einen geringen

Abwanderungsüberschuss. Entspannung ist erstmalig im Jahr 2015 zu verzeichnen. Die Geburtenzahlen sind auf geringem Niveau. Die weitere Entwicklung bleibt abzuwarten.



### Standortvorteile für die Bevölkerung

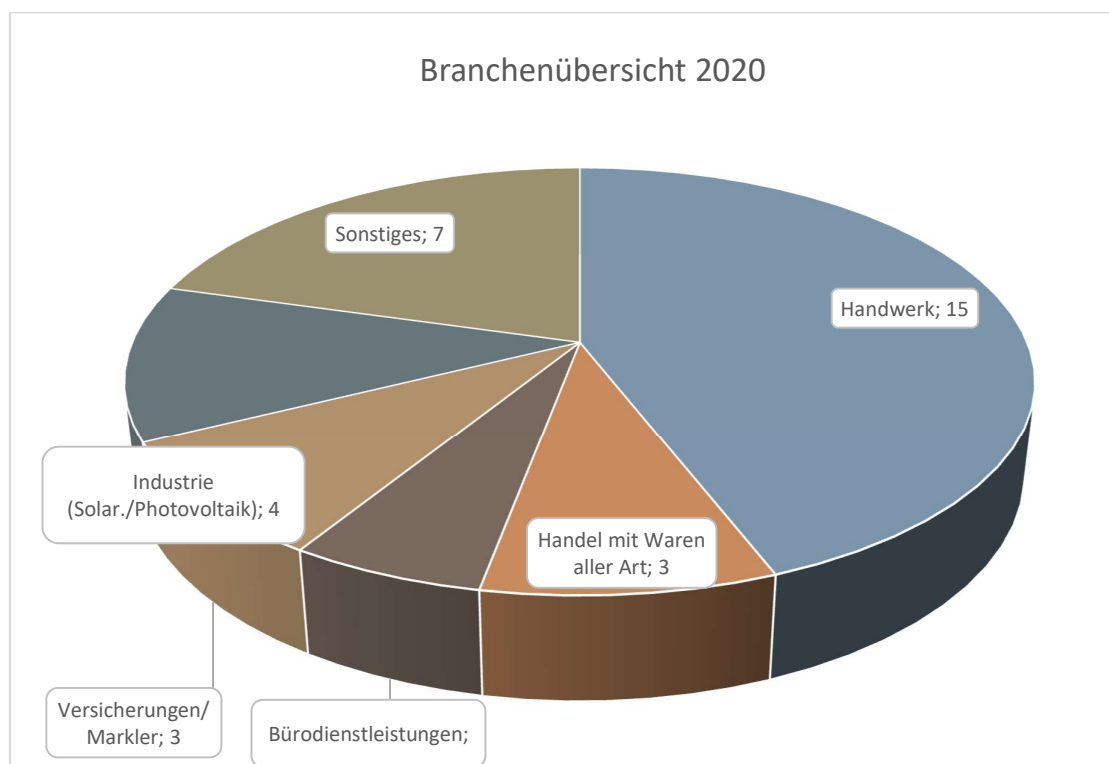
Die Gemeinde Liepgarten betreibt eine kommunale Kindertagesstätte. Die Schüler werden in der Regel im angrenzenden Ort Ueckermünde unterrichtet. Diverse Einkaufsmöglichkeiten befinden sich ebenfalls in Ueckermünde.

### Wirtschaftliche Rahmenbedingungen

Gegenüber anderen Orten des Gebietes hat Liepgarten eine deutlich längere Geschichte. Vor der Germanisierung im Zuge der Ostexpansion gab es an der Stelle eine slawische Siedlung namens Lipagor (zu deutsch: Lindenberg; erste Erwähnung 1241). Die Eigentümer der Ortschaft wechselten häufig, ab 1270 gehörte sie zur neu gegründeten Stadt Ueckermünde. Ab 1496 war Liepgarten wieder herzoglicher Besitz. In den Wirren des Dreißigjährigen Krieges war der Ort sogar zeitweise unbewohnt. Nach und nach erholte sich das gesamte Gebiet und den Bewohnern öffneten sich neben der Landwirtschaft neue Erwerbszweige. Ab dem Anfang des 18. Jahrhunderts wurde Teer gebrannt, Ende des 19. Jahrhunderts entstanden viele Ziegeleien, in Liepgarten, das 1895 1.072

Einwohner hatte, waren allein drei in Betrieb. In der kalten Jahreszeit wurde der Ton gestochen, ab dem Frühjahr wurde er getrocknet und gebrannt. Eine Besonderheit war der Farbunterschied: die westlich der Uecker hergestellten Ziegel waren rot, die von der gegenüberliegenden Seite gelb. In Liepgarten lebten bis zum Zweiten Weltkrieg einige Familien von der Kahnschifferei. 1933 erreichte die Einwohnerzahl mit 1.220 Bewohnern einen Höhepunkt. Das Bild Liepgartens hat sich seit der politischen Wende gewandelt. Ein neuer Straßenbelag löste 1993 die alte Pflasterung der Ortsstraße ab und neue Bäume wurden gepflanzt. In der Mitte Liepgartens steht die im 15. Jahrhundert gebaute Kirche. Einige Häuser aus der Gründerzeit sind erhalten geblieben, die heute noch das Ortsbild prägen.

Per 31.12.2020 waren 35 Gewerbebetriebe im Ort ansässig. Die Gewerbesteuererträge beliefen sich auf 85720,98 €.



### 3. Gliederung des Jahresabschlusses

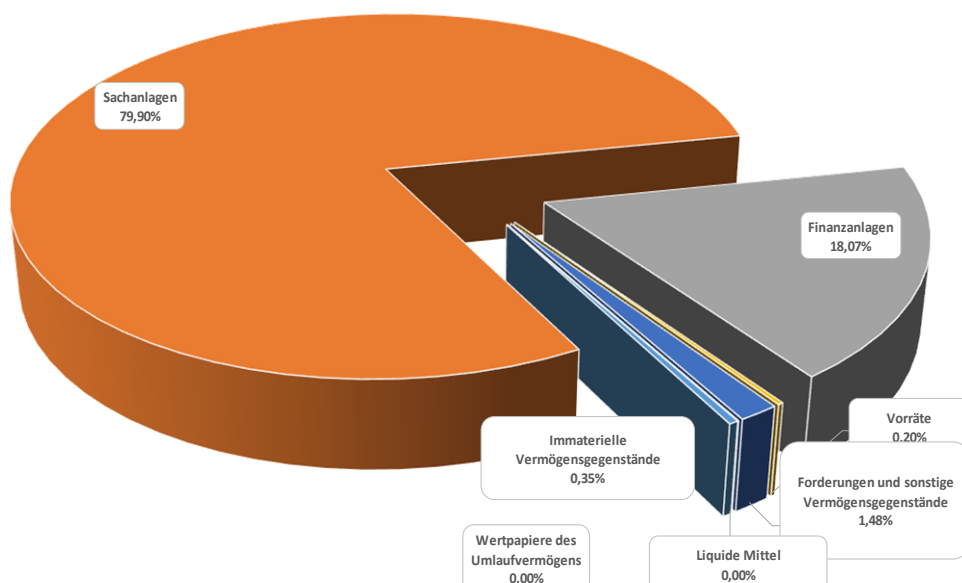
Die Gliederungsvorschriften der GemHVO-Doppik fanden uneingeschränkt Beachtung.

### 3.1. Abweichungen von den bisher angewandten Bilanzierungs- und Bewertungsmethoden

Die Bilanzierungs- und Bewertungsmethoden sind gegenüber dem Haushaltsvorjahr unverändert.

### 4. Angaben zu einzelnen Positionen der Bilanz – Aktivseite

Im Diagramm wird die Aktivseite der Bilanz zum 31.12.2020 dargestellt.



#### 4.1. Anlagevermögen

Die Aufstellung des Anlagevermögens ist aus der beigefügten Anlagenübersicht ersichtlich.

##### 4.1.1. Immaterielle Vermögensgegenstände

Gliederungs- ziffer	Bezeichnung	Saldo vortrag	Bewegungen	Stand zum 31.12. des Haushaltsjahres
1.1	Immaterielle Vermögensgegenstände	9.987,42	-550,91	9.436,51
1.1.3	Gezahlte Investitionszuschüsse	9.987,42	-550,91	9.436,51

Die immateriellen Vermögensgegenstände haben sich zum Vorjahr um 550,91 € durch die Abschreibungen verringert.

**4.1.2. Sachanlagevermögen**

Gliederungs- ziffer	Bezeichnung	Saldovortrag	Bewegungen	Stand zum 31.12. des Haushaltsjahres
1.2	Sachanlagen	2.245.840,10	-74.002,71	2.171.837,39
1.2.1	Wald, Forsten	2.505,82	0,00	2.505,82
1.2.2	Sonstige unbebaute Grundstücke und grundstücksgleiche Rechte	51.186,63	-1314,96	49.871,67
1.2.3	Bebaute Grundstücke und grundstücksgleiche Rechte	869.204,96	-22.765,97	846.438,99
1.2.4	Infrastrukturvermögen	1.249.808,60	-77.355,02	1.172.453,58
1.2.5	Bauten auf fremden Grund und Boden	16.726,49	-1.001,91	15.724,58
1.2.6	Kunstgegenstände, Denkmäler	1,00	0,00	1,00
1.2.7	Maschinen, technische Anlagen, Fahrzeuge	53.306,85	27.715,91	81.022,76
1.2.8	Betriebs- und Geschäftsausstattung	3.099,75	719,24	3.818,99

Das Sachanlagevermögen wurde zum Bilanzstichtag durch eine Buchinventur erfasst. Es wurde im Anlagespiegel einzeln nachgewiesen. Das Sachanlagevermögen wurde mit den Anschaffungs- oder Herstellungskosten abzüglich planmäßiger linearer Abschreibung bewertet. Die planmäßigen Abschreibungen wurden auf der Grundlage der vom Innenministerium vorgegebenen wirtschaftlichen Nutzungsdauer nach der linearen Methode vorgenommen.

Nachträgliche Anschaffungskosten wurden gemäß § 33 Abs. 2 GemHVO–Doppik in die Anschaffungskosten einbezogen. Anschaffungskostenminderungen (Skonti, Boni, sonstige Nachlässe) wurden gemäß § 33 Abs. 2 Satz 3 von den Anschaffungskosten abgesetzt. Für Zugänge und Abgänge wurden im Zugangs- bzw. Abgangsjahr die Abschreibungen gemäß § 34 Abs. 4 zeitanteilig berechnet. Das Sachanlagevermögen wurde im Haushaltsjahr durch bilanzielle Abschreibungen in Höhe von 108.006,37 € belastet. Abgänge erfolgten im Haushaltsjahr 2020 in Höhe von 45.020,97 €. Zugänge erfolgten in Höhe von 40.454,88 €.

Bewegliche Vermögensgegenstände des Sachanlagevermögens, deren Anschaffungs- oder Herstellungskosten 1.000 € nicht übersteigen, wurden im Jahr des Zugangs voll abgeschrieben. Die Abweichung von der linearen Abschreibung erfolgt gemäß § 34 Abs. 5 GemHVO - Doppik.

Für Feuerwehrbekleidung nach Dienst-, Schutz-, und Jugendbekleidung wurden Festwerte gebildet. Die letzte körperliche Bestandsaufnahme erfolgte am 28.10.2020.

#### 4.1.3. Finanzanlagen

Die Gemeinde besitzt Anteile am Zweckverband Wasser- und Abwasser Ueckermünde in Höhe von 442.283,00 € und Anteile am Kommunalen Anteilseignerverband Nordost der E.DIS AG in Höhe von 48.992,89 €.

#### 4.1.4. Kennzahlen zum Anlagevermögen

Anlagenquote	31.12.2017	31.12.2018	31.12.2019	31.12.2020
$\frac{(\text{Anlagevermögen} - \text{Finanzanlagen}) \times 100}{(\text{Bilanzsumme} - \text{Nicht durch EK ged. Fehlbetrag})}$	80,92%	79,15%	80,74%	80,25%

Die Anlagenquote dient der Beschreibung, welchen Anteil das Anlagevermögen (Immaterielles, Sachanlagevermögen) am Gesamtvermögen (Bilanzsumme Aktiva) der Gemeinde hat. Sie gibt darüber Aufschluss, ob die Höhe des Anlagevermögens den wirtschaftlichen Rahmenbedingungen der Gemeinde entspricht. Dabei schränkt eine hohe Anlagenintensität die Flexibilität und Anpassungsfähigkeit der Gemeinde bei Veränderungen im Umfeld ein, da die hier gebundenen Mittel nicht kurzfristig in andere Verwendungen gelenkt werden können. Die Anlagenquote der Gemeinde ist im Vergleich zum Vorjahr leicht gesunken auf 80,25 %. Hieraus ist nach wie vor abzuleiten, dass der überwiegende Teil des Vermögens langfristig gebunden ist.

Abschreibungsintensität	31.12.2017	31.12.2018	31.12.2019	31.12.2020
$\frac{\text{Abschreibungen} \times 100}{\text{ordentl. Aufwendungen}}$	8,77%	8,85%	7,87%	7,48%

Sachanlagenabnutzungsgrad	31.12.2017	31.12.2018	31.12.2019	31.12.2020
$\frac{\text{kum. Abschreib. Sachanlageverm.} \times 100}{\text{historische Anschaffungskosten Sachanlagevermögen}}$	45,76%	48,47%	47,81%	47,64%

durchschnittliche Nutzungsdauer des Anlagevermögens in Jahren	31.12.2017	31.12.2018	31.12.2019	31.12.2020
$\frac{\text{Anlagevermögen} - \text{Finanzanlagen}}{\text{Abschreibungen zum Anlagevermögen}}$	20,7	19,1	21,4	20,1

Die Abschreibungsintensität beschreibt den Anteil der Abschreibungen an den Gesamtaufwendungen. Die Werte der Gemeinde Liepgarten sind im Vergleich zu den anderen amtsangehörigen Gemeinden sehr gering. Der Sachanlagenabnutzungsgrad spiegelt den Werteverzehr wider. Mit einem Quotienten von 47,64 % ist fast die Hälfte des Anlagevermögens abgeschrieben.

Dieser Wert ist im Vergleich zu den amtsangehörigen Gemeinden im mittleren Bereich. Die Minderung des Quotienten im Betrachtungszeitraum spiegelt eine langsamere Alterung des Anlagevermögens wieder.

Infrastrukturquote				
	31.12.2017	31.12.2018	31.12.2019	31.12.2020
<u>Infrastrukturvermögen</u>	51,22%	49,76%	44,73%	43,14%
Bilanzsumme				
Infrastrukturvermögen je Einwohner				
<u>Infrastrukturvermögen</u>	1.846 €	1.726 €	1.632 €	1.515 €
Einwohnerzahl				
Infrastrukturabnutzungsgrad				
<u>kum. Abschreib. Infrastruktur x 100</u>				
historische Anschaffungskosten	47,36%	50,26%	53,13%	56,03%
Infrastrukturvermögen				

Die Infrastrukturquote stellt ein Verhältnis zwischen dem Infrastrukturvermögen und dem Gesamtvermögen auf der Aktivseite der Bilanz her. Sie gibt Aufschluss darüber, ob die Höhe des Infrastrukturvermögens den wirtschaftlichen Rahmenbedingungen der Gemeinde entspricht. In der Gemeinde Liepgarten sind ca. 44 % des Vermögens im Infrastrukturvermögen gebunden. Dieser Wert ist sehr hoch. Bezieht man bei der Betrachtung die Anlagenquote von circa 80 % mit ein, so ist erkennbar, dass ein Großteil des Anlagevermögens in Infrastruktur gebunden ist. Der Handlungsspielraum der Gemeinde ist damit stark eingeschränkt. Der Anstieg des Infrastrukturabnutzungsgrades von 53,13 % auf 56,03 % zeigt die steigende Alterung des Infrastrukturvermögens auf. Die Gemeinde Liepgarten hat im Betrachtungszeitraum geringe Schwankungen der Einwohnerzahlen zu verzeichnen. Mit Hilfe der Kennzahl Infrastrukturvermögen je Einwohner ist der Werteverzehr des Infrastrukturvermögens im Zeitablauf zu erkennen.

Der Anlagendeckungsgrad zeigt an, inwieweit das Vermögen der Gemeinde durch Eigenkapital gedeckt ist. Erstrebenswert ist ein Anlagendeckungsgrad von 100 %. Mit einem Anlagendeckungsgrad 1 von 23,62 % ist die finanzielle Stabilität der Gemeinde Liepgarten nicht gegeben. Im Haushaltsjahr 2014 wurde erstmalig wieder Eigenkapital ausgewiesen. Die weitere Entwicklung des Eigenkapitals bleibt abzuwarten.

Anlagendeckung 1				
	31.12.2017	31.12.2018	31.12.2019	31.12.2020
<u>Eigenkapital x 100</u>	10,83%	10,30%	8,46%	23,62%
Anlagevermögen - Finanzanlagen				

Durch Hinzunahme der Sonderposten zum Anlagevermögen wird die Kennzahl Anlagendeckung 2 zur Nachweisführung der finanziellen Stabilität herangezogen.

Anlagendeckung 2	31.12.2017	31.12.2018	31.12.2019	31.12.2020
$\frac{(\text{Eigenkap.} + \text{SoPo z. Anlageverm.}) \times 100}{\text{Anlagevermögen} - \text{Finanzanlagen}}$	65,78%	65,29%	65,40%	80,32%

Die Kennzahl Anlagendeckung 2 zeigt an, inwieweit das Anlagevermögen der Gemeinde über das wirtschaftliche Eigenkapital finanziert wurde. Sonderposten aus Zuwendungen zum Anlagevermögen, die für Investitionen im Anlagevermögen gewährt wurden, werden somit berücksichtigt.

## 4.2. Umlaufvermögen

### 4.2.1. Vorräte

Gliederungs- ziffer	Bezeichnung	Saldo vortrag	Bewegungen	Stand zum 31.12. des Haushaltsjahres
2.1	Vorräte	6.026,40	-625,65	5.400,75
2.1.2	Unfertige Erzeugnisse, unfertige Leistungen	6.026,40	-625,65	5.400,75

Die Gemeinde Liepgarten verfügt über Vorräte in Höhe von 5.400,75 €. Hierbei handelt es sich um unfertige Leistungen aus abzurechnenden Betriebskosten für den kommunalen Wohnungsbestand.

### 4.2.2. Forderungen und sonstige Vermögensgegenstände

Die Forderungen wurden durch eine Buchinventur zum Bilanzstichtag nachgewiesen und gemäß § 33 Abs. 5 GemHVO-Doppik zum Nennwert angesetzt.

Die Forderungen haben sich wie folgt entwickelt:



Gliederungs- ziffer	Bezeichnung	Saldo vortrag	Bewegungen	Stand zum 31.12. des Haushaltsjahres
<b>2.2</b>	<b>Forderungen und sonstige Vermögensgegenstände</b>	40.957,76	-840,72	40.117,04
2.2.1	Öffentlich-rechtliche Forderungen, Forderungen aus Transferleistungen	28.176,28	-2.438,20	25.738,08
2.2.2	Privatrechtliche Forderungen aus Lieferungen und Leistungen	7.554,13	774,33	8.328,46
2.2.6	Forderungen gegen den sonstigen öffentlichen Bereich	5.227,35	823,15	6.050,50
2.2.6.2	Sonstige Forderungen gegen den sonstigen öffentlichen Bereich	5.227,35	823,15	6.050,50

Per 31.12.2020 bestehen keine Stundungen in der Gemeinde Liepgarten. Unbefristete Niederschlagungen bestehen in Höhe von 3.284,69 € und befristete Niederschlagungen in Höhe von 760,49 €.

#### 4.2.2.1. Kennzahlen zu den Forderungen

Forderungsquote	31.12.2017	31.12.2018	31.12.2019	31.12.2020
$\frac{\text{Forderungen} \times 100}{\text{(Bilanzsumme-Nicht durch EK ged. Fehlbetrag)}}$	0,96%	2,19%	1,47%	1,48%

Die Forderungsquote beschreibt den Anteil der Forderungen am Gesamtvermögen. Die Gemeinde weist einen sehr geringen Forderungsbestand aus.

Verhältnis Forderungen Entgelte	31.12.2017	31.12.2018	31.12.2019	31.12.2020
$\frac{\text{öffentlich-rechtl. Forderungen} \times 100}{\text{öffentlich-rechtl. Entgelte+Steuern/äbnl. Abgaben}}$	1,51%	10,16%	5,65%	5,08%
$\frac{\text{privat-rechtl. Forderungen} \times 100}{\text{privat-rechtliche Entgelte}}$	5,66%	1,91%	2,65%	13,68%

#### 4.3. Wertpapiere des Umlaufvermögens

Die Gemeinde Liepgarten verfügt über keine Wertpapiere des Umlaufvermögens.

#### 4.4. Liquide Mittel

Die Gemeinde Liepgarten verfügt über kein eigenes Bankkonto. Der Ausweis in der Bilanz erfolgt entsprechend dem Bestand unter den Positionen Forderungen oder Verbindlichkeiten gegenüber der Stadt Eggesin. Per 31.12.2020 werden Verbindlichkeiten gegenüber der Stadt Eggesin, die sich aus der Führung des Verrechnungskontos ergeben in Höhe von 244.863,51 € ausgewiesen. Damit verfügt die Gemeinde Liepgarten über keine liquiden Mittel. Die Verbindlichkeiten aus dem gemeinsamen Zahlungsmittelbestand haben sich gegenüber dem Vorjahr um 275.295,31 € verringert.

#### 4.4.1. Kennzahlen zur Liquidität

Die Liquidität 1. Grades oder Barliquidität gibt an, wie hoch der Anteil an flüssigen Mitteln an dem kurzfristigen Fremdkapital ist. Die Liquidität 1 der Gemeinde beträgt 0,00 %. Die Liquidität 2. Grades unterstellt, dass die kurzfristigen Forderungen den liquiden Mitteln zugeordnet werden. Gleiches gilt für Wertpapiere des Umlaufvermögens.

Liquidität I. Grades	31.12.2017	31.12.2018	31.12.2019	31.12.2020
flüssige Mittel				
kurzfristige Verbindlichkeiten	0,00%	0,00%	0,00%	0,00%
Liquidität II. Grades	31.12.2017	31.12.2018	31.12.2019	31.12.2020
flüssige Mittel + kurzfr. Forderungen + Wertpapiere des Umlaufvermögens				
kurzfristige Verbindlichkeiten	6,91%	11,29%	8,01%	11,73%

Die Gemeinde weist zum Bilanzstichtag keine liquiden Mittel aus. Nur unter Berücksichtigung der Hinzurechnung der Forderungen zu den liquiden Mitteln wird eine sehr geringe vorhandene Liquidität unterstellt.

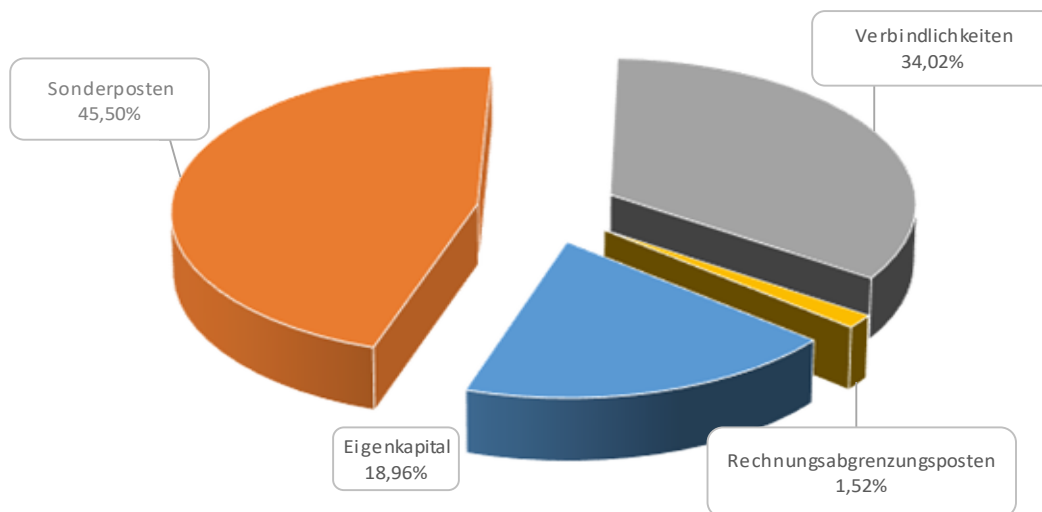
Bei weiteren Betrachtungen darf die Entwicklung der Verbindlichkeiten gegenüber der geschäftsführenden Gemeinde im Rahmen der Einheitskasse nicht unberücksichtigt bleiben.

#### 4.5. Rechnungsabgrenzungsposten

Voraussetzungen für die Bildung von aktiven Rechnungsabgrenzungsposten lagen nicht vor.

## 5. Angaben zu einzelnen Positionen der Bilanz – Passivseite

Im Diagramm wird die Passivseite der Bilanz zum 31.12.2020 dargestellt.



### 5.1. Eigenkapital

Gliederungs- ziffer	Bezeichnung	Saldo vortrag	Bewegungen	Stand zum 31.12. des Haushaltsjahres
1	Eigenkapital	190.925,50	324.312,69	515.238,19

Das Eigenkapital wird zum Nennwert angesetzt. Das Eigenkapital der Gemeinde hat sich im Haushaltsjahr 2019 um 324.312,69 € erhöht.

#### 5.1.1. Eigenkapitalentwicklung

Das Eigenkapital wird sich nach den jetzigen Planungen weiter verringern.

Die Entwicklung des Eigenkapitals wird in nachfolgender Übersicht dargestellt.

Eigenkapital am 31.12.2017		240.061,42 €
Eigenkapital am 31.12.2018	-2.990,28 €	217.089,24 €
Eigenkapital am 31.12.2019	-14.487,73 €	190.925,50 €
Eigenkapital am 31.12.2020	324.312,69 €	515.238,19 €
Jahresergebnis laut Haushaltsplanung 2021	1.500,00 €	516.738,19 €
Jahresergebnis laut Haushaltsplanung 2022	-146.000,00 €	370.738,19 €
Jahresergebnis laut Haushaltsplanung 2023	-147.600,00 €	223.138,19 €
Jahresergebnis laut Haushaltsplanung 2024	-129.200,00 €	93.938,19 €

### 5.1.2 Kennzahlen zum Eigenkapital

Eigenkapitalquote I		31.12.2017	31.12.2018	31.12.2019	31.12.2020
<u>Eigenkapital x 100</u>		8,76%	8,15%	6,83%	18,96%
(Bilanzsumme-Nicht durch EK ged. Fehlbetrag)					

Eigenkapitalquote II		31.12.2017	31.12.2018	31.12.2019	31.12.2020
<u>(Eigenkapital + Sonderposten)x 100</u>		53,23%	51,68%	52,80%	64,46%
(Bilanzsumme-Nicht durch EK ged. Fehlbetrag)					

Die Eigenkapitalquote beschreibt den Anteil des gesamten Eigenkapitals am Gesamtvermögen. Sie besagt, in welcher Höhe die Gemeinde ihr Vermögen selbst finanziert hat. Je größer die Eigenkapitalquote ist, umso größer ist die Unabhängigkeit der Gemeinde. Durch die Einbeziehung der Sonderposten lässt die Eigenkapitalquote II weitere Rückschlüsse über die Vermögenslage zu.

### 5.2. Kapitalrücklage

Gliederungs- ziffer	Bezeichnung	Saldo vortrag	Bewegungen	Stand zum 31.12. des Haushaltsjahres
1.1	Kapitalrücklage	221.224,39	44.814,72	266.039,11
1.1.1	Allgemeine Kapitalrücklage	221.224,39	-11.723,31	209.501,08
1.1.2	Zweckgebundene Kapitalrücklagen	0,00	56.538,03	56.538,03

Im Rahmen des Jahresabschlusses erhöhte sich die Kapitalrücklage um 44.814,72 €. Eine Entnahme nach § 18 (2) Satz 1 Nr. 4 GemHVO-Doppik zur Deckung von Aufwendungen aus der Altfehlbetragsumlage erfolgte in Höhe von 11.723,31 €.

Die Gemeinde Liepgarten hat im Rahmen des Finanzausgleichs eine Infrastrukturpauschale in Höhe von 56.538,03 € erhalten. Die Infrastrukturpauschale wird als Kapitalzuschuss gewährt.

### 5.3. Ergebnismrücklagen

#### 5.3.1. Rücklagen für Belastungen aus dem kommunalen Finanzausgleich

Gliederungs- ziffer	Bezeichnung	Saldo vortrag	Bewegungen	Stand zum 31.12. des Haushaltsjahres
1.2	zweckgebundene Ergebnismrücklagen	0,00	0,00	0,00
1.2.1	Rücklagen für Belastungen aus dem kommunalen Finanzausgleich	0,00	0,00	0,00

Die Voraussetzungen des § 37 Abs. 6 GemHVO-Doppik zur Bildung einer Rücklage liegen nicht vor. Die folgende Darstellung gibt Übersicht über die Entwicklung der Steuerkraftmesszahlen.

Steuerkraftmesszahlen	2018	2019	2020
	437,20 €	540,17 €	452,71 €
Durchschnitt der vorangegangenen Haushaltsjahre	488,69 €		
Erhöhung/Minderung Steuerkraft in Prozent			-7,36%
Bildung Rücklage? / Erhöhung über 30% ?			Nein

### 5.3.2. Zweckgebundene Ergebnismrücklagen

Zweckgebunden Ergebnismrücklagen wurden gemäß § 18 GemHVO-Doppik nicht gebildet.

### 5.4. Ergebnisvortrag

Gliederungs- ziffer	Bezeichnung	Saldo vortrag	Bewegungen	Stand zum 31.12. des Haushaltsjahres
1.3	Ergebnisvortrag	-30.298,89	0,00	-30.298,89
1.4	Jahresüberschuss/Jahresfehl- betrag	0,00	279.497,97	279.497,97

### 5.5. Jahresüberschuss / Jahresfehlbetrag

Der Jahresüberschuss der Gemeinde beträgt 279.497,97 €. Dieser wird zum Ergebnisvortrag hinzugerechnet. Damit ist zum Ende des Haushaltsjahres ein Ergebnisvortrag in Höhe von 249.199,08 € zu verzeichnen.

## 5.6. Sonderposten

Gliederungs- ziffer	Bezeichnung	Saldo vortrag	Bewegungen	Stand zum 31.12. des Haushaltsjahres
2	Sonderposten	1.284.388,17	-47.573,91	1.236.814,26
2.1	Sonderposten zum Anlagevermögen	1.284.388,17	-47.573,91	1.236.814,26
2.1.1	Sonderposten aus Zuwendungen	1.116.212,78	-48.902,87	1.067.309,91
2.1.2	Sonderposten aus Beiträgen und	166.863,22	-12.695,87	154.167,35
2.1.3	Sonderposten aus Anzahlungen für Anlagevermögen	1.312,17	14.024,83	15.337,00

### 5.6.1. Sonderposten zum Anlagevermögen

Die Sonderposten zum Anlagevermögen wurden gemäß § 37 Abs. 2 und 4 mit den ursprünglichen Zuführungsbeträgen abzüglich der bis zum Bilanzstichtag vorzunehmenden Auflösungen angesetzt. Die Auflösung der Sonderposten erfolgt ertragswirksam entsprechend der Abschreibung der bezuschussten Vermögensgegenstände.

#### Entwicklung der Sonderposten

Haushaltsjahr	2017	2018	2019	2020
Stand 01.01.	1.111.408,96 €	1.218.012,16 €	1.159.449,58 €	1.284.388,17 €
Zuführung	163.656,24 €	2.730,22 €	186.249,90 €	15.337,00 €
Umbuchung	0,00 €	0,00 €	2.730,22 €	0,00 €
Auflösung	57.053,04 €	61.292,80 €	60.522,58 €	57.720,91 €
Abgang	0,00 €	0,00 €	788,73 €	5.190,00 €
Stand 31.12.	1.218.012,16 €	1.159.449,58 €	1.284.388,17 €	1.236.814,26 €

#### 5.6.1.1. Sonderposten aus Zuwendungen

Die Gemeinde Liepgarten hat im Haushaltsjahr keine Zuwendungen erhalten, die nach § 37 Abs. 2 GemHVO-Doppik in den Sonderposten einzustellen waren. Der Sonderposten wurde durch Abschreibungen in Höhe von 49.741,52 € belastet. Die wurden um 4.716,48 € für die Abschreibung auf Abgänge gemindert. Abgänge wurden im Haushaltsjahr in Höhe von 5.190,00 € gebucht (Verkauf MTW). Umbuchungen erfolgten in Höhe von 1.312,17 € von Anzahlungen auf Sonderposten (Mittel für die Anschaffung Möbel Kindergarten).

Stand 01.01.2020	1.116.212,78 €
Zuführung	0,00 €
Umbuchung	1.312,17 €
Auflösung	-45.025,04 €
Abgang	-5.190,00 €
<b>Stand 31.12.2020</b>	<b>1.067.309,91 €</b>

#### 5.6.1.2. Sonderposten aus Beiträgen und ähnlichen Entgelten

Stand 01.01.2020	166.863,22 €
Zuführung	0,00 €
Umbuchung	0,00 €
Auflösung	-12.695,87 €
Abgang	0,00 €
<b>Stand 31.12.2020</b>	<b>154.167,35 €</b>

#### 5.6.1.3. Sonderposten aus Anzahlungen für Anlagevermögen

Stand 01.01.2020	1.312,17 €
Zuführung	15.337,00 €
Umbuchung	-1.312,17 €
Auflösung	0,00 €
Abgang	0,00 €
<b>Stand 31.12.2020</b>	<b>15.337,00 €</b>

#### 5.7. Rückstellungen

Im Haushaltsjahr 2020 werden keine Rückstellungen abgebildet.

**5.8. Verbindlichkeiten**

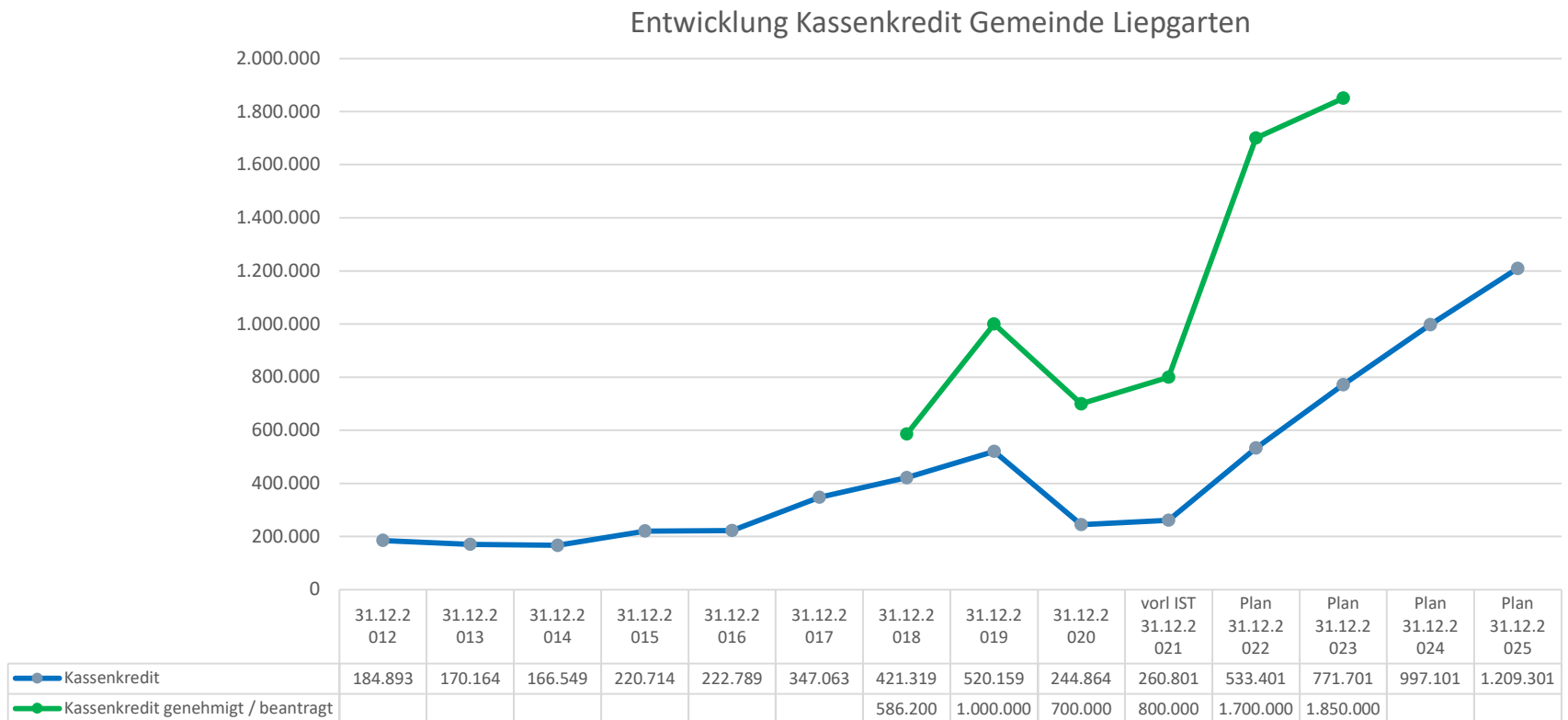
Gliederungs- ziffer	Bezeichnung	Saldo vortrag	Bewegungen	Stand zum 31.12. des Haushaltsjahres
<b>4</b>	<b>Verbindlichkeiten</b>	<b>1.273.937,92</b>	<b>-349.187,55</b>	<b>924.750,37</b>
4.2	Verbindlichkeiten aus Kreditaufnahmen	409.273,37	-35.320,21	373.953,16
4.2.1	Verbindlichkeiten aus Kreditaufnahmen für Investitionen und Investitionsförderungsmaßnahmen	409.273,37	-35.320,21	373.953,16
4.4	Erhaltene Anzahlungen auf Bestellungen	4.494,01	-210,71	4.283,30
4.5	Verbindlichkeiten aus Lieferungen und Leistungen	13.973,90	-5.328,84	8.645,06
4.6	Verbindlichkeiten aus Transferleistungen	953,08	-818,58	134,50
4.10	Verbindlichkeiten gegenüber dem sonstigen öffentlichen Bereich	843.330,56	-308.747,73	534.582,83
4.10.1	Verbindlichkeiten aus dem gemeinsamen Zahlungsmittelbestand	520.158,82	-275.295,31	244.863,51
4.10.2	Sonstige Verbindlichkeiten gegenüber dem sonstigen öffentlichen Bereich	323.171,74	-33.452,42	289.719,32
4.11	Sonstige Verbindlichkeiten	1.913,00	1.238,52	3.151,52

Die Verbindlichkeiten wurden gemäß § 33 Abs. 6 GemHVO-Doppik zum Rückzahlungsbetrag angesetzt. Die Verbindlichkeiten haben sich gegenüber dem Vorjahr um 349.187,55 € verringert. Die Verbindlichkeiten gegenüber den Kreditinstituten haben sich durch die ordentliche Tilgung in Höhe von 75.831,02 € verringert. Die Verbindlichkeiten gegenüber dem gemeinsamen Zahlungsmittelbestand haben sich um 275.295,31 € verringert und wurden durch die Gemeinde Liepgarten in Höhe von 244.863,51 € in Anspruch genommen.

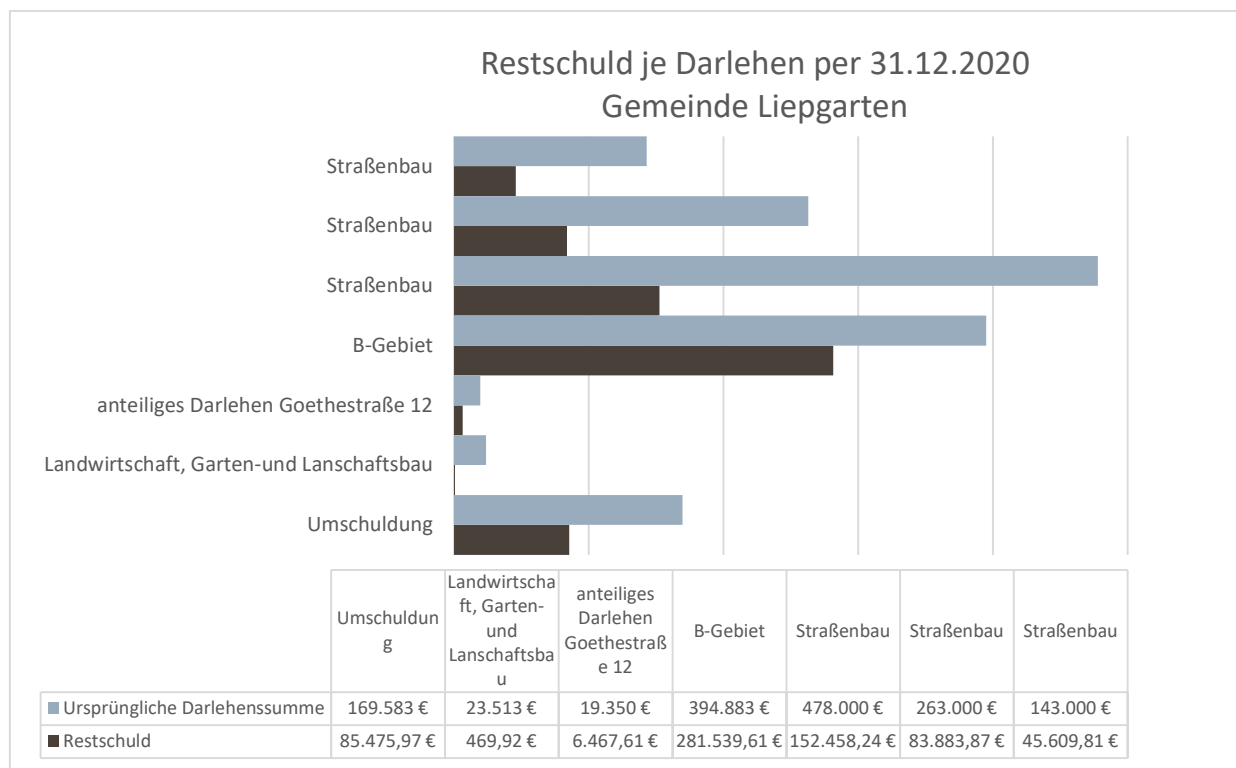
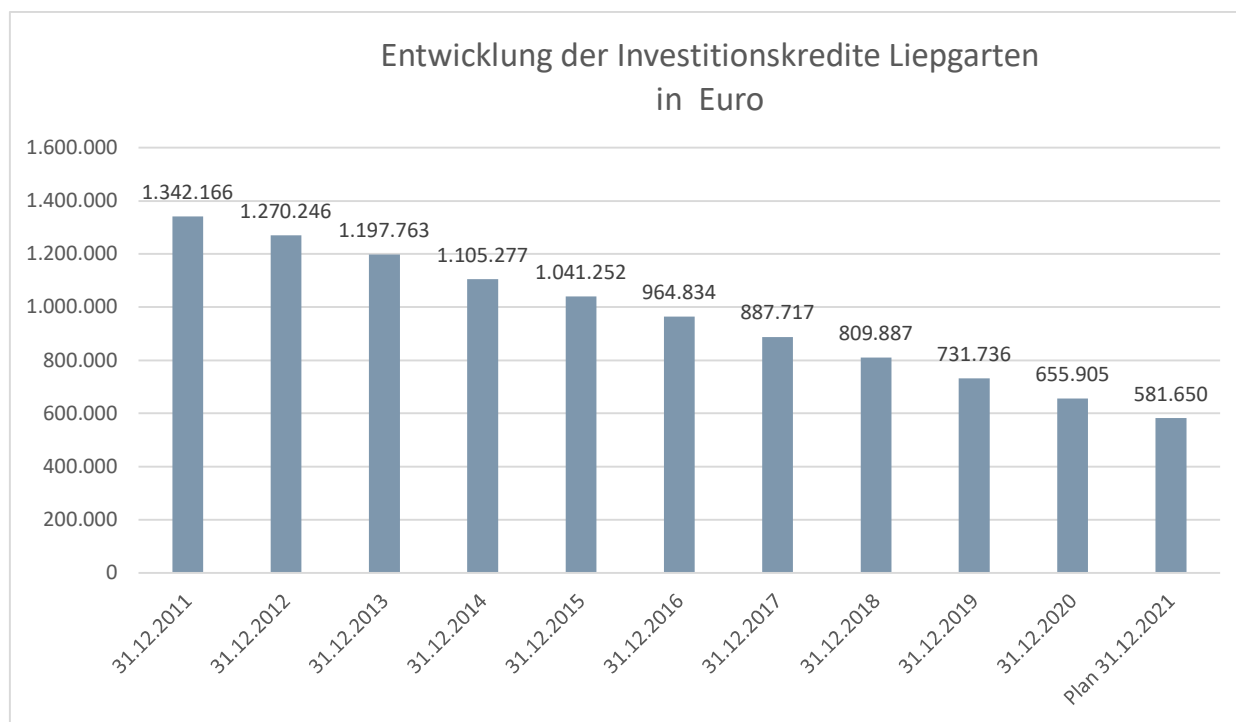


**5.8.1. Verbindlichkeiten aus dem gemeinsamen Zahlungsmittelbestand**

Verbindlichkeiten aus dem gemeinsamen Zahlungsmittelbestand bestehen für das Haushaltsjahr 2019 in Höhe von 244.863,51 €. Die Gemeinde weist keine liquiden Mittel aus. Die Entwicklung der zurückliegenden Haushaltsjahre ist der nachstehenden Übersicht zu entnehmen.



### 5.8.2. Entwicklung der Investitionskreditverbindlichkeiten



### 5.8.3. Kennzahlen zur Verschuldung

Die Kreditbelastung der Gemeinde wird die Haushaltslage der Folgejahre weiter nachhaltig beeinflussen. Die Gemeinde hat 30,07 % ihres Anlagevermögens durch Kredite finanziert. Die durchschnittliche Tilgung der Darlehen beträgt 11,56 %.

Fremdfinanzierungsquote				
	31.12.2017	31.12.2018	31.12.2019	31.12.2020
$\frac{\text{Investitionskreditverbindlichkeiten} \times 100}{\text{Anlagevermögen} - \text{Finanzanlagen}}$	40,11%	38,43%	32,44%	30,07%
Tilgungsrate				
$\frac{\text{ordentliche Tilgung} \times 100}{\text{Investitionskreditverbindlichkeiten}}$	8,68%	9,61%	10,68%	11,56%
Verschuldungsgrad				
	01.01.2017	31.12.2018	31.12.2019	31.12.2020
$\frac{\text{Rückst. (ohne Pensionen)} + \text{Verbindlichkeiten} + \text{pRAP}}{\text{(Bilanzsumme - Nicht d. EK gedeckt. Fehlbetrag)}}$	46,77%	48,32%	47,20%	26,53%
Verschuldungskoeffizient				
$\frac{\text{Verbindlichkeiten} \times 100}{\text{(Eigenkapital + Sonderposten)}}$	85,65%	90,29%	86,35%	52,78%
Zinsaufwandsquote				
$\frac{\text{Finanzaufwendungen} \times 100}{\text{ordentliche Aufwendungen}}$	0,87%	0,76%	0,62%	0,41%

Der Verschuldungsgrad zeigt an, in welchem Umfang zur Finanzierung des Vermögens der Gemeinde Schulden in Anspruch genommen werden müssen. Vor dem Hintergrund des bilanziellen Überschuldungsverbotes muss der Verschuldungsgrad immer unter 100% liegen. Je niedriger der Wert desto positiver. Der Verschuldungskoeffizient gibt die Relation von Fremdkapital zu Eigenkapital wieder. Für die zukünftigen Haushaltsjahre ist auf Grund des voraussichtlichen nicht durch Eigenkapital gedeckten Fehlbetrages mit einem weiteren Anstieg des Koeffizienten zu rechnen. In den Folgejahren wird dieser stark durch die Zunahme des Kassenkredites beeinflusst.

## 5.9. Rechnungsabgrenzungsposten

### 5.9.1. Grabnutzungsentgelte

Die Grabnutzungsentgelte nach der gültigen Friedhofssatzung werden als passive Rechnungsabgrenzungsposten ausgewiesen und über die Dauer der Grabnutzung ertragswirksam aufgelöst. Der Posten hat sich im Haushaltsjahr wie folgt entwickelt:

Stand 01.01.2020	44.735,65 €
Zuführung	4.800,80 €
Auflösung	-8.271,69 €
<b>Stand 31.12.2019</b>	<b>41.264,76 €</b>

### 5.9.2. Sonstige Rechnungsabgrenzungsposten

Bei den sonstigen Rechnungsabgrenzungsposten handelt es sich um Einzahlungen, die Erträge des Folgejahres darstellen. Der sonstige Rechnungsabgrenzungsposten per 31.12.2020 beläuft sich auf 0,00 €.

**6. Angaben zur Ergebnisrechnung**

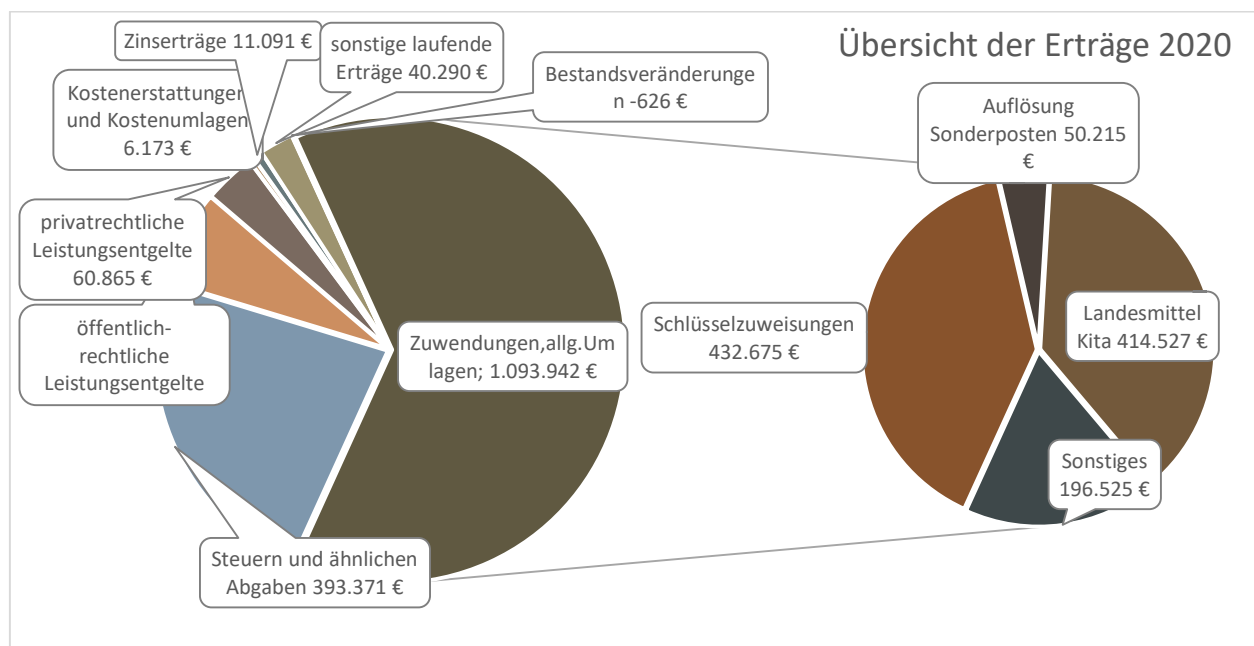
Ertrags- und Aufwandsarten	Ansatz 2020	Veränderung durch Nachtrag	Gesamt- ermächtigungen 2020	Ist-Ergebnis 2020	Vergleich Gesamtermäch- tigungen/Ist 2020	2020	Ergebnis 2019	Ergebnis- veränderun- g zu 2019	2020 / 2019
+ Steuern und ähnliche Abgaben	381.900,00	2.000,00	383.900,00	393.370,59	9.470,59		432.514,07	-39.143,48	
+ Zuwendungen, allgemeine Umlagen und sonstige Transfererträge	864.300,00	213.700,00	1.078.000,00	1.093.942,34	15.942,34		476.212,51	617.729,83	
+ Öffentlich-rechtliche Leistungsentgelte	15.100,00	86.900,00	102.000,00	113.372,41	11.372,41		65.775,22	47.597,19	
+ Privatrechtliche Leistungsentgelte	64.100,00	4.000,00	68.100,00	60.865,17	-7.234,83		285.013,76	-224.148,59	
+ Kostenerstattungen und Kostenumlagen	87.900,00	-82.500,00	5.400,00	6.172,58	772,58		5.605,45	567,13	
+ Erhöhung des Bestandes an fertigen und unfertigen Erzeugnissen - Verminderung des Bestandes an fertigen und unfertigen Erzeugnissen	0,00	0,00	0,00	-625,65	-625,65		77,82	-703,47	
+ Zinserträge und sonstige Finanzerträge	10.100,00	0,00	10.100,00	11.091,49	991,49		10.278,24	813,25	
+ Sonstige laufende Erträge	22.900,00	0,00	22.900,00	40.290,16	17.390,16		27.353,06	12.937,10	
<b>Summe der ordentlichen Erträge</b>	<b>1.446.300,00</b>	<b>224.100,00</b>	<b>1.670.400,00</b>	<b>1.718.479,09</b>	<b>48.079,09 </b>		<b>1.302.830,13</b>	<b>415.696,76 </b>	
- Personalaufwendungen	-441.400,00	-11.600,00	-453.000,00	-448.456,81	4.543,19		-393.068,13	-55.388,68	
- Aufwendungen für Sach- und Dienstleistungen	-162.450,00	-2.300,00	-164.750,00	-124.925,80	39.824,20		-94.387,54	-30.538,26	
- Abschreibungen auf immaterielle Vermögensgegenstände des Anlagevermögens und auf Sachanlagen sowie auf aktivierte Aufwendungen für die Ingangsetzung und Erweiterung der Verwaltung	-104.700,00	-1.200,00	-105.900,00	-108.557,28	-2.657,28		-105.514,99	-3.042,29	
- Zuwendungen, Umlagen und sonstige Transferaufwendungen	-655.800,00	-3.900,00	-659.700,00	-619.382,69	40.317,31		-618.254,27	-1.128,42	
- Aufwendungen der sozialen Sicherung	-158.700,00	49.000,00	-109.700,00	-107.666,93	2.033,07		-100.677,86	-6.989,07	
- Zinsaufwendungen und sonstige Finanzaufwendungen	-11.600,00	500,00	-11.100,00	-5.901,43	5.198,57		-8.292,93	2.391,50	
- Sonstige laufende Aufwendungen	-21.650,00	-60.000,00	-81.650,00	-35.813,49	45.836,51		-20.617,71	-15.195,78	
<b>Summe der ordentlichen Aufwendungen</b>	<b>-1.556.300,00</b>	<b>-29.500,00</b>	<b>-1.585.800,00</b>	<b>-1.450.704,43</b>	<b>135.095,57 </b>		<b>-1.340.813,43</b>	<b>-109.891,00 </b>	
<b>(Summe der Nummern 12 bis 20)</b>									
<b>Ordentliches Ergebnis</b>	<b>-110.000,00</b>	<b>194.600,00</b>	<b>84.600,00</b>	<b>267.774,66</b>	<b>183.174,66 </b>		<b>-37.983,30</b>	<b>305.757,96 </b>	

+ Außerordentliche Erträge	0,00	0,00	0,00	0,00	0,00	0,00	0,00
- Außerordentliche Aufwendungen	0,00	0,00	0,00	0,00	0,00	0,00	0,00
<b>Jahresergebnis</b>	<b>-110.000,00</b>	<b>194.600,00</b>	<b>84.600,00</b>	<b>267.774,66</b>	<b>183.174,66</b> ↑	<b>-37.983,30</b>	<b>305.757,96</b> ↑
<b>(Jahresüberschuss/Jahresfehlbetrag) vor</b>							
<b>Veränderung der Rücklagen</b>							
- Einstellung in die Kapitalrücklage	0,00	0,00	0,00	0,00	0,00	-47,30	47,30 ↑
+ Entnahme aus der Kapitalrücklage	11.700,00	0,00	11.700,00	11.723,31	23,31 ↑	23.542,87	-11.819,56 ↓
<b>Jahresergebnis</b>	<b>-98.300,00</b>	<b>194.600,00</b>	<b>96.300,00</b>	<b>279.497,97</b>	<b>183.197,97</b> ↑	<b>-14.487,73</b>	<b>293.985,70</b> ↑
<b>(Jahresüberschuss/Jahresfehlbetrag)</b>							

Das Jahresergebnis vor Veränderung der Rücklagen beläuft sich auf 267.774,66 €. Eine Entnahme nach § 18 (2) Satz 1 Nr. 4 GemHVO-Doppik zur Deckung von Aufwendungen aus der Altfehlbetragsumlage erfolgte in Höhe von 11.723,31 €. Das Jahresergebnis nach Veränderung der Rücklagen beläuft sich auf 279.497,97 €.

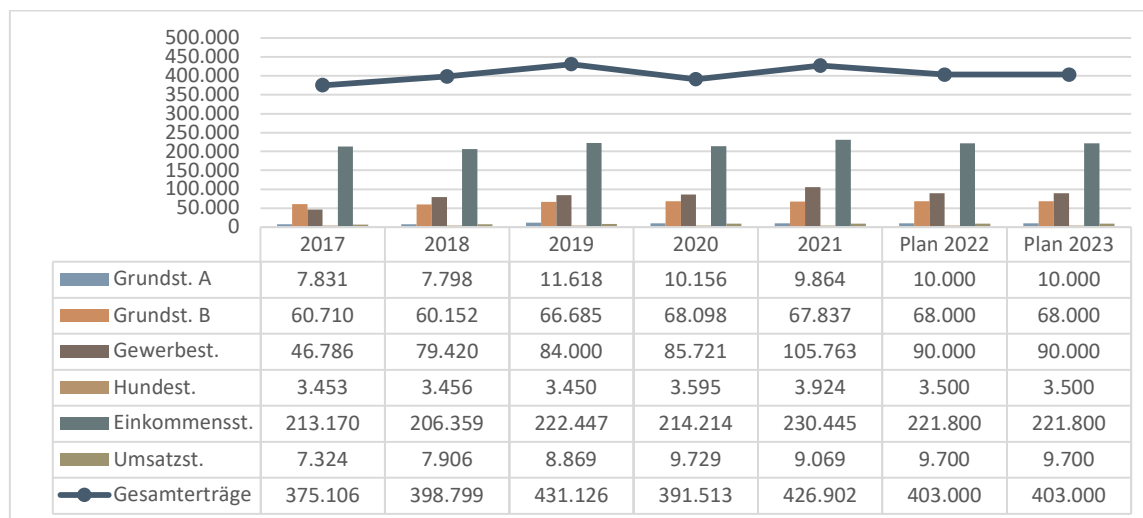
### 6.1. Entwicklung der Erträge

Die nachfolgende Grafik gibt einen Überblick über die Verteilungsverhältnisse der Erträge.



- Steuern und ähnliche Abgaben**

Die Ertragslage der Gemeinde wurde im Haushaltsjahr in Höhe von 393.370,59 € durch Steuern und ähnliche Abgaben beeinflusst. Die erzielten Erträge liegen 9.470,59 € über dem Planansatz. Die Erträge aus der Gewerbesteuer liegen bei 85.720,98 €, und damit um 15.720,98 € über dem Planansatz. Betrachtet man die Erträge im Zeitablauf ergibt sich folgendes Bild. Auf die Darstellung der Zweitwohnungsteuer wurde wegen Geringfügigkeit verzichtet.





- Zuwendungen, allgemeine Umlagen und sonstige Transfererträge

Die Gemeinde generiert 63,66% ihrer Erträge über Zuwendungen, Umlagen und sonstige Transferaufwendungen. Hierunter fallen 432.675,22 € auf Schlüsselzuweisungen, 153.854,38 € auf Sonder- und Ergänzungszuweisungen nach § 27 FAG Mecklenburg –Vorpommern sowie coronabedingte Gewerbesteuerkompensationszahlungen in Höhe von 10.859,00 €. Die Gemeinde hat weiterhin Zuweisungen gemäß Kifög M-V für die Kindertagesstätte in Höhe von 408.526,81 € erhalten. Hinzuzurechnen sind 50.215,04 € nicht zahlungswirksame Erträge durch die Auflösung von Sonderposten. Weitere Zuweisungen hat die Gemeinde in Höhe von 37.811,89 € erhalten.

- Öffentlich-rechtliche Leistungsentgelte

Der Planansatz in Höhe von 102.000 € wurde um 11.372,41 € über erfüllt. Die erzielten Erträge sind vorrangig auf die Erträge aus dem Produkt Wasser- und Bodenverband zurück zu führen. Der Anteil hat 81,09€ betragen. Erträge aus der Auflösung von Beiträgen wurden in Höhe von 12.695,87 € erzielt.

- Privatrechtliche Leistungsentgelte

Die geplanten Erträge aus privaten Leistungsentgelten sind um 7.234,83 € unter dem Planansatz geblieben. Mieten und Pachten konnten in Höhe von 17.098,08 € ertragsmehrend gebucht werden. Die Erträge aus der Beteiligung der Essenkosten sind um 6.676,90 € unter dem Planansatz geblieben. Korrespondierend hierzu sind die damit in Verbindung stehenden Aufwendungen ebenfalls unter dem Planansatz geblieben. Ursächlich war hier die coronabedingte Minderauslastung der Kita und die damit einhergehende Minderbeanspruchung der Essenangebote. Mit der Novellierung des Kifög M-V ab dem Jahr 2020 werden die Kindertagesstättenbeiträge unter Zuwendungen und Umlagen gebucht.

- Kostenerstattungen und Kostenumlagen

Für Kostenerstattungen waren 5.400,00 € in den Haushalt eingestellt worden. Tatsächlich konnten 6.172,58 € als Ertrag gebucht werden.

- Zinserträge und sonstige Finanzerträge

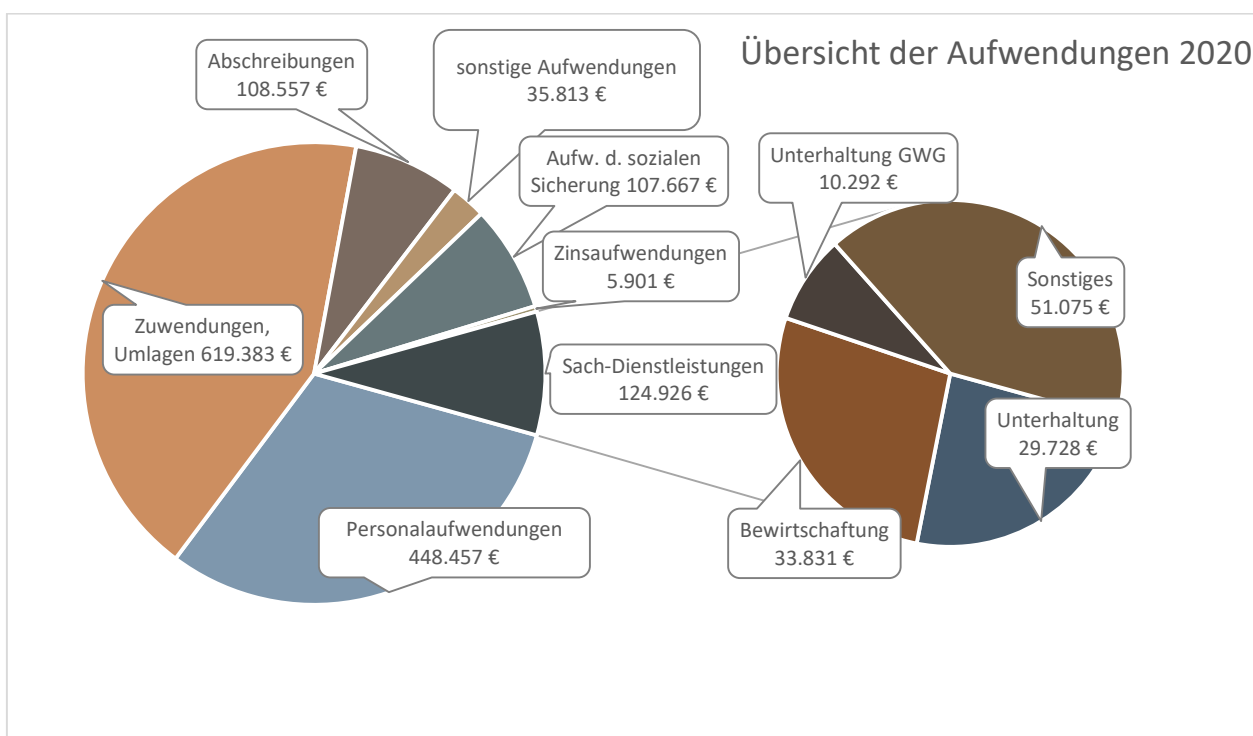
Durch die Buchung der Dividende des kommunalen Anteilseignerverbandes der E.DIS AG in Höhe von 10.114,54 € konnten im Bereich der Zins- und sonstigen Finanzerträge 991,49 € über dem Planansatz von 10.100 € erzielt werden.

- Sonstige laufende Erträge

Die sonstigen laufenden Erträge lagen mit 17.390,16 € über dem Planansatz von 22.900 €. Die sonstigen laufenden Erträge wurden im Haushaltsjahr durch Erträge aus der Veräußerung von Grundstücken und Vermögensgegenständen in Höhe von 14.583,67 € positiv beeinflusst.

## 6.2. Entwicklung der Aufwendungen

Die nachfolgende Grafik gibt einen Überblick über die Verteilungsverhältnisse der Aufwendungen.



- Personalaufwendungen

Personalaufwendungen wurden im Haushaltsjahr 2020 in Höhe von 448.456,81 € gebucht.

- Aufwendungen für Sach- und Dienstleistungen

Die Aufwendungen für Sach- und Dienstleistungen verursachten im Haushaltsjahr 2020 8,62 % der gemeindlichen Aufwendungen. Angefallen sind hauptsächlich Aufwendungen für die Bewirtschaftung und Unterhaltung der gemeindeeigenen Grundstücke und Gebäude. Die Unterhaltung von Fahrzeugen verursachte Aufwendungen in Höhe von 9.999,37 €.

- Zuwendungen, Umlagen und sonstige Transferaufwendungen

Der mehrheitlich größte Anteil der Aufwendungen entfällt auf die Position Zuwendungen, Umlagen und sonstige Transferaufwendungen. 42,70% der Aufwendungen werden durch Zuwendungen und Umlagen verursacht. Die Aufwendungen für die Kreisumlage und Amtsumlage sind im Haushaltsjahr um 19.461,43€ unter dem Planansatz geblieben.

- Sonstige laufende Aufwendungen

Sonstige laufende Aufwendungen wurden im Haushaltsjahr in Höhe von 35.813,49 € gebucht. Der Planansatz wurde um 45.836,51 € unterschritten. Die geplanten Aufwendungen in Höhe von 50.000 € für Planungsleistungen wurden nicht in Anspruch genommen.

### 6.3. Kennzahlen zur Ergebnisrechnung

Zuweisungsquote	31.12.2017	31.12.2018	31.12.2019	31.12.2020
<u>Erträge aus Zuweisungen+Umlagen</u>	34,69%	35,93%	36,55%	63,66%
ordentliche Erträge				

Zuweisungsdeckungsquote	31.12.2017	31.12.2018	31.12.2019	31.12.2020
<u>Erträge aus Zuweisungen+Umlagen</u>	32,68%	34,94%	35,52%	75,41%
ordentliche Aufwendungen				

Die Zuweisungsquote bildet ab wie hoch der Anteil der Erträge aus Zuwendungen und Umlagen an den Gesamterträgen ist. Betrachtet man die Entwicklung der Zuweisungsdeckungsquote, die angibt wie hoch der Anteil der Erträge aus Zuweisungen und Umlagen ist die zur Deckung der ordentlichen Aufwendungen beitragen, so ist eine gleichbleibende Abhängigkeit der Gemeinde in den letzten Jahren zu erkennen. Im Jahr 2020 ist ein starker Anstieg zu verzeichnen. Die Gemeinde deckt zu 75,41 % ihre Aufwendungen mit Hilfe von Zuweisungen und Umlagen.

Umlageintensität	31.12.2017	31.12.2018	31.12.2019	31.12.2020
<u>Aufw. Umlagen+Zuwendungen x 100</u>	46,67%	47,19%	46,11%	42,70%
ordentliche Aufwendungen				

Betrachtet man die Entwicklung des Anteils der Aufwendungen für Umlagen und Zuwendungen an den ordentlichen Aufwendungen so ist eine sinkende Entwicklung zu erkennen. Der Anteil der Aufwendungen für Sach- und Dienstleistungen an den ordentlichen Aufwendungen zeigt im gleichen Betrachtungszeitraum eine steigende Entwicklung. Dies wird mit der Kennzahl Sach- und Dienstleistungsintensität abgebildet.

<b>Sach- und Dienstleistungsintensität</b>	<b>31.12.2018</b>	<b>31.12.2018</b>	<b>31.12.2019</b>	<b>31.12.2020</b>
<u>Aufw. Sach- und Dienstleistungen</u>	8,19%	7,55%	7,04%	8,61%
ordentliche Aufwendungen				
<b>Personalintensität</b>	<b>31.12.2017</b>	<b>31.12.2018</b>	<b>31.12.2019</b>	<b>31.12.2020</b>
<u>Personalaufw. + Versorgungsaufw.</u>	26,54%	26,47%	29,32%	30,91%
ordentliche Aufwendungen				

Der Anteil der Personalaufwendungen ist in vorhergehenden Jahren auf gleichbleibendem Niveau. Ab dem Jahr 2019 ist eine steigende Tendenz zu erkennen.

## 7. Angaben zur Finanzrechnung

Einzahlungs- und Auszahlungsarten	Ansatz 2020	Veränderung durch Nachtrag	überplanmäßig bereitgestellt	Gesamt-ermächtigungen 2020	Ist-Ergebnis 2020	Vergleich Gesamttermächtigungen/Ist 2020	2020 Ergebnis 2019	Ergebnis-Veränderung zu 2019	2020 / 2019
+ Steuern und ähnliche Abgaben	381.900,00	2.000,00	0,00	383.900,00	410.879,83	26.979,83	448.002,16	-37.122,33	
+ Zuwendungen, allgemeine Umlagen und sonstige Transfereinzahlungen	827.600,00	208.800,00	0,00	1.036.400,00	1.037.461,45	1.061,45	425.071,19	612.390,26	
+ Einzahlungen der sozialen Sicherung	0,00	0,00	0,00	0,00	0,00	0,00	0,00	0,00	
+ Öffentlich-rechtliche Leitungsentgelte	5.000,00	86.900,00	0,00	91.900,00	92.663,45	763,45	57.958,49	34.704,96	
+ Privatrechtliche Leistungsentgelte	64.100,00	4.000,00	0,00	68.100,00	62.486,88	-5.613,12	287.524,58	-225.037,70	
+ Kostenerstattungen und Kostenumlagen	87.900,00	-82.500,00	0,00	5.400,00	6.022,42	622,42	5.856,12	166,30	
+ Zinseinzahlungen und sonstige Finanzeinzahlungen	10.100,00	0,00	0,00	10.100,00	11.468,49	1.368,49	10.278,24	1.190,25	
+ Sonstige laufende Einzahlungen	22.900,00	0,00	0,00	22.900,00	23.941,64	1.041,64	25.428,32	-1.486,68	
<b>Summe der ordentlichen Einzahlungen</b>	<b>1.399.500,00</b>	<b>219.200,00</b>	<b>0,00</b>	<b>1.618.700,00</b>	<b>1.644.924,16</b>	<b>26.224,16 </b>	<b>1.260.119,10</b>	<b>384.805,06 </b>	
- Personalauszahlungen	-441.400,00	-11.600,00	0,00	-453.000,00	-447.218,29	5.781,71	-392.026,83	-55.191,46	
- Auszahlungen für Sach- und Dienstleistungen	-162.450,00	-2.300,00	0,00	-164.750,00	-131.590,58	33.159,42	-87.437,02	-44.153,56	
- Zuwendungen, Umlagen und sonstige Transferauszahlungen	-655.800,00	-3.900,00	0,00	-659.700,00	-619.707,11	39.992,89	-617.413,61	-2.293,50	
- Auszahlungen der sozialen Sicherung	-158.700,00	49.000,00	0,00	-109.700,00	-107.686,31	2.013,69	-100.759,36	-6.926,95	
- Zinsauszahlungen und sonstige Finanzauszahlungen	-11.600,00	500,00	0,00	-11.100,00	-5.901,43	5.198,57	-8.292,93	2.391,50	
- Sonstige laufende Auszahlungen	-21.650,00	-60.000,00	0,00	-81.650,00	-31.419,45	50.230,55	-17.938,66	-13.480,79	
<b>Summe der ordentlichen Auszahlungen</b>	<b>-1.451.600,00</b>	<b>-28.300,00</b>	<b>0,00</b>	<b>-1.479.900,00</b>	<b>-1.343.523,17</b>	<b>136.376,83 </b>	<b>-1.223.868,41</b>	<b>-119.654,76 </b>	
<b>Saldo der ordentlichen Ein- und Auszahlungen</b>	<b>-52.100,00</b>	<b>190.900,00</b>	<b>0,00</b>	<b>138.800,00</b>	<b>301.400,99</b>	<b>162.600,99 </b>	<b>36.250,69</b>	<b>265.150,30 </b>	
+ Außerordentliche Einzahlungen	0,00	0,00	0,00	0,00	0,00	0,00	0,00	0,00	
<b>Saldo der ordentlichen und außerordentlichen Ein- und Auszahlungen</b>	<b>-52.100,00</b>	<b>190.900,00</b>	<b>0,00</b>	<b>138.800,00</b>	<b>301.400,99</b>	<b>162.600,99 </b>	<b>36.250,69</b>	<b>265.150,30 </b>	

## Anhang zum Jahresabschluss 2020

## Gemeinde Liepgarten

+ Einzahlungen aus Investitionszuwendungen	56.500,00	13.800,00	0,00	70.300,00	57.447,97	-12.852,03 ↓	198.069,46	-140.621,49 ↓
+ Einzahlungen aus Beiträgen und ähnlichen Entgelten	0,00	15.300,00	0,00	15.300,00	15.337,00	37,00 ↑	0,00	15.337,00 ↑
+ Einzahlungen aus Sachanlagen	0,00	0,00	0,00	0,00	17.395,00	17.395,00 ↑	0,00	17.395,00 ↑
+ Einzahlungen aus Vorräten	0,00	0,00	0,00	0,00	0,00	0,00	0,00	0,00
<b>Summe der Einzahlungen aus Investitionstätigkeit</b>	<b>56.500,00</b>	<b>29.100,00</b>	<b>0,00</b>	<b>85.600,00</b>	<b>90.179,97</b>	<b>4.579,97 ↑</b>	<b>198.069,46</b>	<b>-107.889,49 ↓</b>
- Auszahlungen für immaterielle Vermögensgegenstände	0,00	-56.200,00	0,00	-56.200,00	0,00	56.200,00 ↑	0,00	0,00
- Auszahlungen für Sachanlagen	-309.000,00	236.000,00	-1.600,00	-79.600,00	-40.454,88	39.145,12 ↑	-255.009,21	214.554,33 ↑
- Sonstige Investitionsauszahlungen	0,00	0,00	0,00	0,00	0,00	0,00	0,00	0,00
<b>Summe der Auszahlungen aus Investitionstätigkeit</b>	<b>-309.000,00</b>	<b>179.800,00</b>	<b>-1.600,00</b>	<b>-135.800,00</b>	<b>-40.454,88</b>	<b>95.345,12 ↑</b>	<b>-255.009,21</b>	<b>214.554,33 ↑</b>
<b>Saldo der Ein- und Auszahlungen aus Investitionstätigkeit</b>	<b>-252.500,00</b>	<b>208.900,00</b>	<b>-1.600,00</b>	<b>-50.200,00</b>	<b>49.725,09</b>	<b>99.925,09 ↑</b>	<b>-56.939,75</b>	<b>106.664,84 ↑</b>
<b>Finanzmittelüberschuss / Finanzmittelfehlbetrag</b>	<b>-304.600,00</b>	<b>399.800,00</b>	<b>-1.600,00</b>	<b>88.600,00</b>	<b>351.126,08</b>	<b>262.526,08 ↑</b>	<b>-20.689,06</b>	<b>371.815,14 ↑</b>
+ Einzahlungen aus der Aufnahme von Krediten für Investitionen und Investitionsförderungsmaßnahmen	300.000,00	-300.000,00	0,00	0,00	0,00	0,00	0,00	0,00
- Auszahlungen für planmäßige Tilgung von Krediten für Investitionen und Investitionsförderungsmaßnahmen	-107.900,00	33.400,00	0,00	-74.500,00	-75.830,77	-1.330,77 ↓	-78.151,00	2.320,23 ↑
<b>Saldo der Ein- und Auszahlungen aus Krediten für Investitionen und Investitionsförderungsmaßnahmen</b>	<b>192.100,00</b>	<b>-266.600,00</b>	<b>0,00</b>	<b>-74.500,00</b>	<b>-75.830,77</b>	<b>-1.330,77 ↓</b>	<b>-78.151,00</b>	<b>2.320,23 ↑</b>
<b>Saldo der durchlaufenden Gelder und ungeklärten Zahlungsvorgänge</b>	<b>0,00</b>	<b>0,00</b>	<b>0,00</b>	<b>0,00</b>	<b>0,00</b>	<b>0,00</b>	<b>0,00</b>	<b>0,00</b>
<b>Veränderung der liquiden Mittel und der Kredite zur Sicherung der Zahlungsfähigkeit</b>	<b>-112.500,00</b>	<b>133.200,00</b>	<b>-1.600,00</b>	<b>14.100,00</b>	<b>275.295,31</b>	<b>261.195,31 ↑</b>	<b>-98.840,06</b>	<b>374.135,37 ↑</b>
Jahresbezogener Saldo der laufenden Ein- und Auszahlungen	-160.000,00	224.300,00	0,00	64.300,00	225.570,22	161.270,22 ↑	-41.900,31	267.470,53 ↑

Der 1. Nachtragshaushaltsplan der Gemeinde wies einen Finanzmittelüberschuss in Höhe von 88.600 € aus. Dieser verbesserte sich um 262.526,08 €. Unter Berücksichtigung des Saldos der Ein- und Auszahlungen für Investitionskredite in Höhe von ./. 75.830,77 €, ergibt sich eine Veränderung der liquiden Mittel und der Kredite zur Sicherung der Zahlungsfähigkeit in Höhe von 275.295,31 €. Die obige Abbildung gibt einen Überblick über die Abweichungen zwischen Planansatz und Jahresrechnung.

## 8. Angaben zu den Teilrechnungen

Entsprechend der Organisationsstruktur der Amtsverwaltung wurden drei Teilhaushalte gebildet.

Den Teilhaushalten zugeordnete Produkte können der Anlage 1 entnommen werden.

### 8.1. Entwicklung der Teilergebnisrechnungen

- Teilergebnisrechnungen

Teilhaushalt	Bezeichnung	Gesamt-ermächtigungen 2020	Ist-Ergebnis 2020	Vergleich Gesamtermächtigungen/Ist 2020	2020	Ergebnis 2019	Ergebnis-veränderung zu 2019	2020 / 2019
80 01	Kämmerei und Hauptamt	-184.200,00	-148.397,40	35.802,60	↑	-191.249,11	42.851,71	↑
80 02	Bau- und Ordnungsamt	-211.100,00	-107.984,01	103.115,99	↑	-94.653,88	-13.330,13	↓
90 01	Zentrale Finanzdienstleistungen	491.600,00	535.879,38	44.279,38	↑	273.663,22	262.216,16	↑

- Teilhaushalt 80 01 – Kämmerei und Hauptamt

Teilhaushalt	Bezeichnung	Gesamt-ermächtigungen 2020	Ist-Ergebnis 2020	Vergleich Gesamtermächtigungen/Ist 2020	2020	Ergebnis 2019	Ergebnis-veränderung zu 2019	2020 / 2019
80 01	Summe der ordentlichen Erträge	581.300,00	575.574,62	-5.725,38	↓	463.142,67	112.431,95	↑
	Summe der ordentlichen Aufwendungen	-765.500,00	-723.972,02	41.527,98	↑	-654.391,78	-69.580,24	↓
	ordentliches Ergebnis	-184.200,00	-148.397,40	35.802,60	↑	-191.249,11	42.851,71	↑

Im Teilhaushalt 80 01 sind Erträge in Höhe von 575.574,62 € gebucht. Der Planansatz wurde um 5.725,38 € unterschritten. Zum Ergebnis 2019 haben sich die Erträge um 112.431,95 € erhöht. Der Anteil der Erträge des Teilhaushaltes 80 01 an den Gesamterträgen beträgt 33,50 %.

Die geplanten Aufwendungen des Teilhaushaltes wurden um 41.527,98 € unterschritten.

Der Anteil der Aufwendungen des Teilhaushaltes 80 01 an den Gesamtaufwendungen beträgt 49,91 %.

- Teilhaushalt 80 02 – Bau- und Ordnungsamt

Teilhaushalt	Bezeichnung	Gesamt-ermächtigungen 2020	Ist-Ergebnis 2020	Vergleich Gesamtermächtigungen/Ist 2020	2020	Ergebnis 2019	Ergebnis-veränderung zu 2019	2020 / 2019
80 02	Summe der ordentlichen Erträge	108.700,00	139.371,44	30.671,44	↑	111.262,83	28.108,61	↑
	Summe der ordentlichen Aufwendungen	-319.800,00	-247.355,45	72.444,55	↑	-205.916,71	-41.438,74	↓
	ordentliches Ergebnis	-211.100,00	-107.984,01	103.115,99	↑	-94.653,88	-13.330,13	↓



Im Teilhaushalt 80 02 konnten gegenüber dem Planansatz Mehrerträge in Höhe von 30.671,44 € erzielt werden. Die Aufwendungen konnten im Haushaltsjahr gegenüber dem Planansatz um 72.444,55 € gesenkt werden.

Der Anteil der Erträge aus dem Teilhaushalt 80 02 an den Gesamterträgen beträgt 8,11 %. Der Anteil der Aufwendungen an den Gesamtaufwendungen beträgt 17,05 %.

- Teilhaushalt 90 01 – Zentrale Finanzdienstleistungen

Teilhaushalt	Bezeichnung	Gesamt-ermächtigungen 2020	Ist-Ergebnis 2020	Vergleich Gesamtermächtigungen/Ist 2020	2020	Ergebnis 2019	Ergebnisveränderung zu 2019	2020 / 2019
90 01	Summe der ordentlichen Erträge	980.400,00	1.003.533,03	23.133,03	↑	728.376,83	275.156,20	↑
	Summe der ordentlichen Aufwendungen	-500.500,00	-479.376,96	21.123,04	↑	-478.209,18	-1.167,78	↓
	ordentliches Ergebnis	479.900,00	524.156,07	44.256,07	↑	250.167,65	273.988,42	↑

Der Anteil von Erträgen aus dem Teilhaushalt 90 01 an den Gesamterträgen beträgt 58,39 %. Der Anteil der Aufwendungen an den Gesamtaufwendungen beträgt 33,04 %.

## 8.2. Entwicklung der Teilfinanzrechnungen

Teilhaushalt	Bezeichnung	Gesamt-ermächtigungen 2020	Ist-Ergebnis 2020	Vergleich Gesamtermächtigungen/Ist 2020	2020	Ergebnis 2019	Ergebnisveränderung zu 2019	2020 / 2019
80 01	Kämmerei und Hauptamt	-186.700,00	-157.907,16	28.792,84	↑	-228.072,30	70.165,14	↑
80 02	Bau- und Ordnungsamt	-261.100,00	-90.056,43	171.043,57	↑	-68.900,70	-21.155,73	↓
90 01	Zentrale Finanzdienstleistungen	536.400,00	599.089,67	62.689,67	↑	276.283,94	322.805,73	↑

### 8.2.1. Entwicklung des Saldos der laufenden Einzahlungen- und Auszahlungen

	31.12.2017	31.12.2018	31.12.2019	31.12.2020
Einzahlungen	1.080.853,33 €	1.127.860,88 €	1.260.119,10 €	1.644.924,16 €
Auszahlungen	1.180.473,88 €	1.138.429,46 €	1.223.868,41 €	1.343.523,17 €
Saldo der Ein- und Auszahlungen	-99.620,55 €	-10.568,58 €	36.250,69 €	301.400,99 €



**8.2.2. Entwicklung des Saldos der Einzahlungen und Auszahlungen aus Investitionstätigkeit**

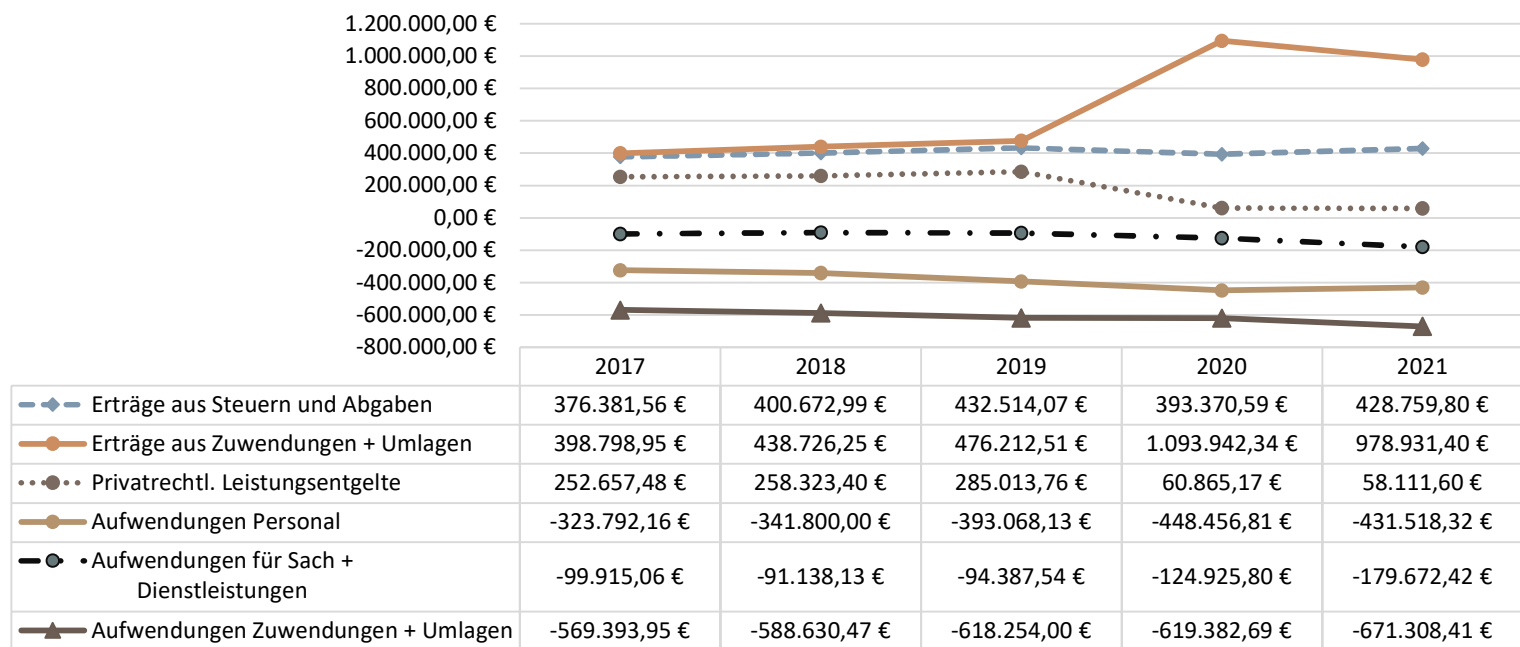
	31.12.2017	31.12.2018	31.12.2019	31.12.2020
Einzahlungen	172.523,27 €	16.428,31 €	198.069,46 €	90.179,97 €
Auszahlungen	197.176,38 €	2.285,93 €	255.009,21 €	40.454,88 €
Saldo der Ein- und Auszahlungen	-24.653,11 €	14.142,38 €	-56.939,75 €	49.725,09 €

## 8.2.2.1. Abrechnung der Investitionsmaßnahmen

Budget	Maßnahme:		Einzahlungs- und Auszahlungsarten	Gesamt-ermächtigungen	Ergebnis	Vergleich Ergebnis/ Gesamttermächtigungen	Ermächtigungsübertragung in Haushaltsfolgejahre
80 01	Bau Kita	Sanierung Kindertagesstätte	Summe der Einzahlungen aus Investitionstätigkeit	0,00	0,00	0,00	0,00
			Summe der Auszahlungen aus Investitionstätigkeit	-2.500,00	0,00	2.500,00	0,00
			Saldo der Ein- und Auszahlungen aus Investitionstätigkeit	-2.500,00	0,00	2.500,00	0,00
	BGA	Erwerb BGA Kita	Summe der Einzahlungen aus Investitionstätigkeit	0,00	909,94	909,94	0,00
			Summe der Auszahlungen aus Investitionstätigkeit	-1.600,00	-1.589,84	-10,16	0,00
			Saldo der Ein- und Auszahlungen aus Investitionstätigkeit	-1.600,00	-679,90	-920,10	0,00
80 02	17-2020-002	Erwerb Mannschaftstransportwagen Feuerwehr	Summe der Einzahlungen aus Investitionstätigkeit	13.000,00	0,00	-13.000,00	0,00
			Summe der Auszahlungen aus Investitionstätigkeit	-35.000,00	-38.865,04	-3.865,04	0,00
			Saldo der Ein- und Auszahlungen aus Investitionstätigkeit	-22.000,00	-38.865,04	-16.865,04	0,00
	17-2020-003	Errichtung Carport Ueckermünder Straße 44	Summe der Einzahlungen aus Investitionstätigkeit	800,00	0,00	-800,00	0,00
			Summe der Auszahlungen aus Investitionstätigkeit	-1.500,00	0,00	1.500,00	0,00
			Saldo der Ein- und Auszahlungen aus Investitionstätigkeit	-700,00	0,00	700,00	0,00
	17-2021-001	Umrüstung Straßenbeleuchtung auf LED	Summe der Auszahlungen aus Investitionstätigkeit	-56.200,00	0,00	56.200,00	-56.200,00
			Saldo der Ein- und Auszahlungen aus Investitionstätigkeit	-56.200,00	0,00	56.200,00	-56.200,00
	17-9999-001	Errichtung Flachspiegelbrunnen	Summe der Auszahlungen aus Investitionstätigkeit	-5.000,00	0,00	5.000,00	0,00
			Saldo der Ein- und Auszahlungen aus Investitionstätigkeit	-5.000,00	0,00	5.000,00	0,00
	Grdstverkauf	Kauf / Verkauf von Grundstücken	Summe der Einzahlungen aus Investitionstätigkeit	0,00	11.275,00	11.275,00	0,00
			Summe der Auszahlungen aus Investitionstätigkeit	-29.000,00	0,00	29.000,00	0,00
			Saldo der Ein- und Auszahlungen aus Investitionstätigkeit	-29.000,00	11.275,00	40.275,00	0,00
	§ 8 KAG	Zuweisungen Ausgleich Straßenausbaubeiträge	Summe der Einzahlungen aus Investitionstätigkeit	0,00	15.337,00	15.300,00	0,00
Saldo der Ein- und Auszahlungen aus Investitionstätigkeit			15.300,00	15.337,00	37,00	0,00	
	Veräußerung Anlagevermögen	Summe der Einzahlungen aus Investitionstätigkeit	0,00	6.120,00	6.120,00	0,00	
		Saldo der Ein- und Auszahlungen aus Investitionstätigkeit	0,00	6.120,00	6.120,00	0,00	
90 01	Infra	Infrastrukturpauschale	Summe der Einzahlungen aus Investitionstätigkeit	56.500,00	56.538,03	38,03	0,00
			Saldo der Ein- und Auszahlungen aus Investitionstätigkeit	56.500,00	56.538,03	38,03	0,00
			Gesamtsumme				-45.200,00

### 9. Entwicklung der Haushaltswirtschaft

Die nachstehende Abbildung stellt die Entwicklung der wichtigsten Aufwendungen und Erträge im Zeitablauf dar.

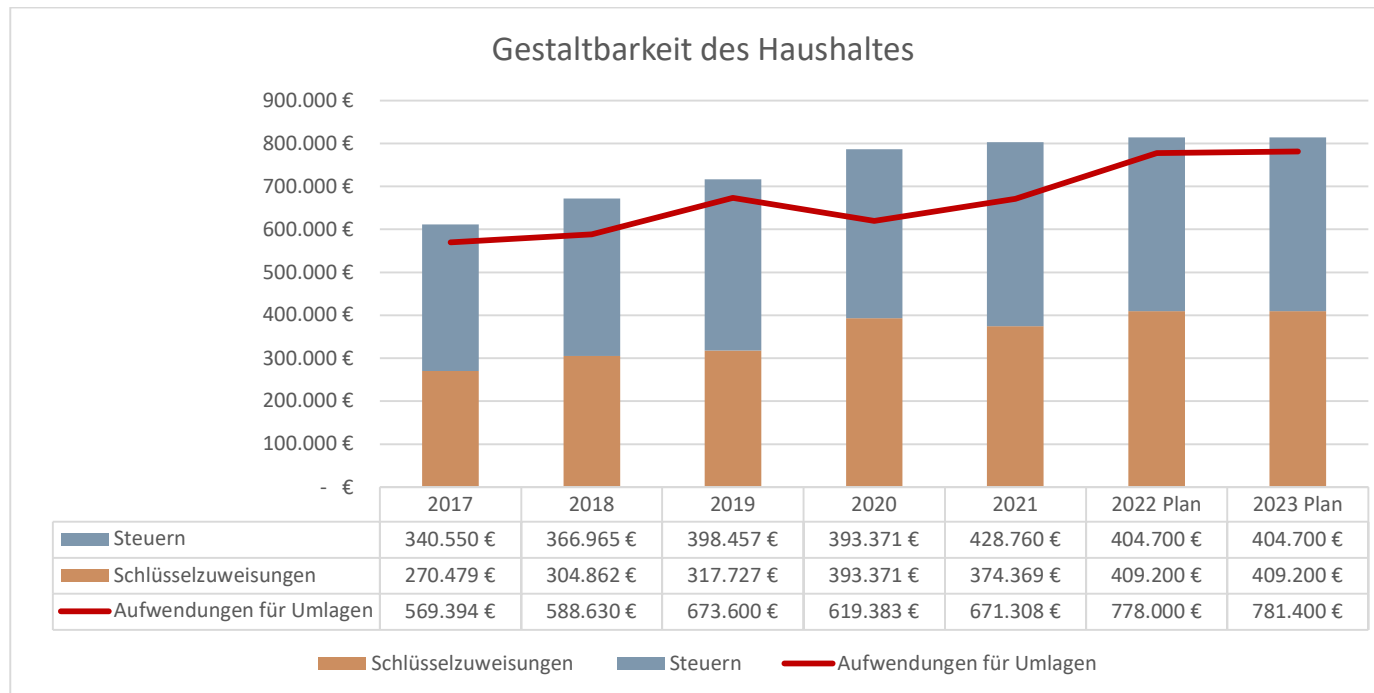


Die Erträge durch Steuern und Abgaben sind leichten Schwankungen unterlegen. Die Auswirkungen auf die Schlüsselzuweisungen sowie auf die Kreis- und Amtsumlage werden sich in den folgenden Haushaltsjahren zeigen.

Die Schlüsselzuweisungsdeckungsquote gibt das Verhältnis von Schlüsselzuweisungen zu den ordentlichen Erträgen an. Es ist eine rückläufige Entwicklung in den Vorjahren zu verzeichnen. Betrachtet man das Verhältnis von Schlüsselzuweisungen und Steuern zu den Aufwendungen für Zuwendungen, Umlagen und Transferaufwendungen so unterlagen diese in den Vorjahren starken Schwankungen. Die Kennzahl „Gestaltbarkeit des Haushaltes“ gibt an inwieweit die Gemeinde aus den Erträgen von Schlüsselzuweisungen und Steuern Ihren

Verpflichtungen für Zuwendungen, Umlagen und Transferaufwendungen nachkommen kann. In den Vorjahren ist eine rückläufige Entwicklung zu verzeichnen. Im Jahr 2020 konnte ein Anstieg um ca. 20€ verzeichnet werden.

Schlüsselzuweisungsdeckungsquote	31.12.2017	31.12.2018	31.12.2019	31.12.2020	31.12.2021
Erträge aus Schlüsselzuweisungen	23,53%	25,13%	24,39%	22,89%	23,23%
ordentliche Erträge					
Gestaltbarkeit des Haushaltes	31.12.2017	31.12.2018	31.12.2019	31.12.2020	31.12.2021
Erträge aus Schlüsselzuweisungen + Steuern	107,31%	114,13%	106,32%	127,02%	119,64%
Aufwendungen für Umlagen					



### 10. Wesentliche Abweichungen von den Planansätzen

Die folgende Übersicht zeigt die Haushaltsüberschreitungen ab einer Wertgrenze von 1.000 € im Haushaltsjahr 2020. Die Aufwendungen konnten innerhalb des jeweiligen Teilhaushaltes gedeckt werden.

Budget	Kostenträger	Sachkonto	Ansatz	angeordnet	Überschreitung
80 01	11.10.10.00	50130000 - Aufwendungen für ehrenamtlich Tätige (Rats-/Vertretungs- und Ausschussmitglieder)	-3.000,00	-4.740,00	-1.740,00
	36.50.10.00	52380000 - Unterhaltung Geringwertige Geräte, Ausstattungs-, Ausrüstungs- und sonstige	-200,00	-2.372,83	-2.172,83
	36.50.10.00	52460000 - Lernmittel (Schulbücher, Werkstoffe,	-2.500,00	-3.962,50	-1.462,50
	36.50.10.00	53420000 - Abschreibungen auf bebaute Grundstücke und grundstücksgleiche Rechte mit	-9.400,00	-13.686,06	-4.286,06
80 02	11.40.20.00	52310111 - Unterhaltung Objekt 1	0,00	-2.893,40	-2.893,40
	11.40.30.00	50221000 - Dienstbezüge Arbeitnehmer	-53.000,00	-54.537,37	-1.537,37
	11.40.30.00	56512000 - Verluste aus dem Abgang von Sachanlagen	0,00	-3.638,89	-3.638,89
	12.60.10.00	52380000 - Unterhaltung Geringwertige Geräte, Ausstattungs-, Ausrüstungs- und sonstige	-1.000,00	-4.916,13	-3.916,13
	12.60.10.00	56150000 - Aufwendungen für Dienst- und Schutzkleidung, persönliche	-2.000,00	-3.961,82	-1.961,82
90 01	61.10.10.00	54310000 - Gewerbesteuerumlage	-7.000,00	-9.498,51	-2.498,51
	61.20.10.00	56553000 - Abgang auf Forderungen	0,00	-1.497,34	-1.497,34

### 11. Sonstige Angaben

- Ausgleich von Kostenunterdeckungen**

Die Gemeinde führt keine kostenrechnenden Einrichtungen.

- Trägerschaften bei Sparkassen, die nicht bilanziert sind**

Es liegen keine Trägerschaften bei Sparkassen vor.

- Währungsumrechnungen**

Zum Bilanzstichtag lagen keine Posten vor, die auf fremde Währung lauten oder ursprünglich auf fremde Währungen lauteten.

- Einschränkungen von Grundbesitzrechten**

Folgende Einschränkungen (§48 Abs. 2 Nr. 7 GemHVO-Doppik) zu den in der Bilanz ausgewiesenen Grundstücken, Gebäuden und sonstigen Bauten bestehen zum Bilanzstichtag:

GBL	Flur	Flurstück	Lasten / Einschränkungen	Eintragung am	Grundbuchauszug vom
805	1	497/2	Beschränkte pers. Dienstbarkeit (Leitungsrecht) für die E.dis AG mit Sitz in Fürstenwalde/Spree, gemäß Bewilligung vom 07.10.2004.	26.01.2005	15.09.2016
774	6	59/1	Grunddienstbarkeit (Geh-u. Fahrrecht) für den jeweiligen Eigentümer des Grundstücks Liepgarten Flur 6 Flurstück 59/2 zur Zeit eingetragen in Liepgarten Blatt 819. Unter Bezugnahme auf Bewilligung vom 06.01.1992 (UR-Nr.:46/1992 der Notarin Reinke).	21.08.1995	15.09.2016
774	5	45/3	nur lastend auf Flur 5 Flurstück 45/17 Beschränkte pers. Dienstbarkeit (Betreiben einer Trafostation) für die Energieversorgung Müritz-Oderhaff AG mit Sitz in Neubrandenburg. Unter Bezugnahme auf die Bewilligung vom 11.01.1999 (UR-Nr:6/1999, Notar Quast).	19.07.1999 von Blatt 756 hierher übertragen am 26.05.2000	15.09.2016
774	6	12/1	Grunddienstbarkeit (Geh-u. Fahrrecht) für den jeweiligen Eigentümer Blatt 230 BV Nr.7, Flurstück 12/3 Flur 6 Gemarkung Liepgarten. Das Recht ist am herrschenden Grundstück vermerkt. Gemäß Bewilligung vom 08.12.1999 (Notarin Reinke, UR-Nr.2032/ 99).	06.03.2001	15.09.2016
774	1 3	499/1, 44	Beschränkte pers. Dienstbarkeit (Leitungsrecht) für die E.dis AG mit Sitz in Fürstenwalde/Spree, gemäß Bewilligung vom 07.10.2004.	26.01.2005	15.09.2016
774	2	27	Beschränkte pers. Dienstbarkeit (Leitungsrecht) für die E.dis AG mit Sitz in Fürstenwalde/Spree, gemäß Bewilligung vom 28.04.2005, Notarin Sellke, UR-Nr. 362/2005.	02.06.2005 von Blatt 20 hierher übertragen am 20.12.2006	15.09.2016
774	5	48/14	Beschränkte pers. Dienstbarkeit (Leitungsrecht) für Wasser- u. Abwasser-Verband Ueckermünde, Eggesin, gemäß Leitungs-u. Anlagenrechtsbescheinigung des Landkreises UER vom 12.06.2007 AZ: 2.4 LAR 002/2007.	26.06.2008 von Blatt 76 hierher übertragen am 22.09.2008	15.09.2016
774	1	471/2	Beschränkte pers. Dienstbarkeit (Leitungsrecht) für Wasser- u. Abwasser-Verband Ueckermünde, Eggesin, gemäß Leitungs-u. Anlagenrechtsbescheinigung vom 20.04.2009, AZ: LAR 026/2008.	12.11.2009	15.09.2016
774	1	122/1	Auflassungsvormerkung für Hartumt Tolla, geb. am 11.03.1961, gemäß Bewilligung vom 25.07.2016 (UR-Nr. 986/2016, Notarin Brigitta von Czapiewski in Ueckermünde).	14.09.2016	15.09.2016

Die Gemeinde hat mit der E.DIS Netz GmbH mit Sitz in 15504 Fürstenwalde Konzessionsverträge für die Strom- und Gasversorgung für die Nutzung der öffentlichen Straßen, Wege und Plätze.

- **Drohende finanzielle Belastungen, für die keine Rückstellungen gebildet wurden**

Die Gemeinde hat keine drohenden finanziellen Belastungen, für die Rückstellungen gebildet werden müssten.

- **Finanzielle Verpflichtungen aus Leasingverträgen und kreditähnlichen Rechtsgeschäften**

Es bestehen keine Verpflichtungen aus Leasingverträgen und kreditähnlichen Rechtsgeschäften.

- **Haftungsverhältnisse aus der Bestellung von Sicherheiten für fremde Verbindlichkeiten**

Haftungsverhältnisse aus der Bestellung von Sicherheiten für Dritte bestehen nicht.

- **Sonstige Haftungsverhältnisse**

Es bestehen keine weiteren Haftungsverhältnisse.

- **In Anspruch genommene Verpflichtungsermächtigungen, die noch keine Verbindlichkeiten begründen**

Verpflichtungsermächtigungen wurden nicht gebildet.

- **Sonstige Sachverhalte, aus denen sich finanzielle Verpflichtungen ergeben können**

Sind nicht bekannt.

- **Noch nicht erhobene Entgelte und Abgaben**

Es gibt keine fertig gestellten Erschließungs- und Ausbaumaßnahmen, für die noch keine Entgelte und Abgaben erhoben wurden.

- **Subsidiärhaftung aus der Zusatzversorgung der Arbeitnehmer**

Zur Subsidiärhaftung aus der Zusatzversorgung von Tarifangestellten werden folgende Angaben gemacht:

Die Gemeinde hat keine unmittelbare Verpflichtung aus der Zusatzversorgung der Arbeitnehmer gegenüber den berechtigten Arbeitnehmern. Die direkte Verpflichtung besteht von Seiten der Zusatzversorgungskasse gegenüber den berechtigten Arbeitnehmern. Die Gemeinde verpflichtet sich lediglich gegenüber der Zusatzversorgungskasse Fehlbeträge der Zusatzversorgungskasse auszugleichen, so dass diese jederzeit ihre Verpflichtungen gegenüber den Arbeitnehmern erfüllen kann. Insoweit besteht eine mittelbare Verpflichtung der Gemeinde gegenüber den berechtigten Arbeitnehmern. Die Arbeitnehmer der Gemeinde sind bei der Kommunalen Zusatzversorgungskasse M-V versichert. Es bestehen Versorgungszusagen, die wie folgt ausgestaltet sind:

Der Umlagesatz betrug im Haushaltsjahr 2020 1,3 % der Brutto-Lohn- und -Gehaltssumme.

Die umlagepflichtigen Löhne und Gehälter beliefen sich im Jahr 2020 auf 348.235,29 €. Die Gemeinde zahlte im Haushaltsjahr 2020 an die Versorgungskasse Umlagen in Höhe von 4.527,06 €.

- **Derivative Finanzinstrumente**

Die Gemeinde Liepgarten verfügt über keine derivativen Finanzinstrumente.

- **Beteiligungen**

Die Gemeinde hält Anteile am Kommunalen Anteilseignerverband Nordost der E.DIS AG mit Sitz in 19061 Schwerin, Bertha-von-Suttner-Straße 5.

Aktienbestand der Gemeinde Hintersee per 31.12.2015:	23.541
--	--------

Bilanzieller Anteil am Verband:	48.992,89 €
---------------------------------	-------------

- **Organisationen, für die die Stadt uneingeschränkt haftet**

Die Gemeinde ist Mitglied im Zweckverband Wasser- und Abwasser Ueckermünde mit Sitz in 17367 Eggesin, Gumnitz 1a und hält 2,42 % (442.283,00 €) am Eigenkapital zum 31.12.2008.

- **Mitgliedschaften**

Wesentliche Mitgliedschaften bestehen nicht.

- **Sonstige wesentliche Verträge**

**Verpflichtende Verträge**

Erdgasbelieferungsvertrag Kindertagestätte

**Berechtigte Verträge**

Konzessionsverträge Strom

Konzessionsverträge Gas

- **Personalbestand**

Arbeitnehmer	9	
		31.12.2020
- davon vollzeitbeschäftigt	5	5,00 VzÄ
- davon teilzeitbeschäftigt	4	3,26 VzÄ

Der Stellenplan für das Haushaltsjahr wurde mit 8,26 VzÄ genehmigt.



## **12. Beurteilung der Haushaltslage**

### **12.1. Vorgänge von besonderer Bedeutung nach dem Schluss des Haushaltsjahres**

Vorgänge von besonderer Bedeutung nach dem Schluss des Haushaltsjahres bestehen nicht.

### **12.2. Prognosebericht**

Nach der Haushaltsplanung 2020/2021 kann der Ergebnishaushalt der Gemeinde Liepgarten in den Folgejahren nicht ausgeglichen werden. Das Eigenkapital wird voraussichtlich im Haushaltsjahr 2022 vollständig aufgebraucht sein. Der mittelfristige Finanzplanungszeitraum lässt erkennen, dass sich die Verbindlichkeiten aus dem gemeinsamen Zahlungsmittelbestand in den nächsten Jahren weiter erhöhen werden.

Die Gemeinde wird die Ihnen zur Verfügung stehenden Möglichkeiten des Finanzausgleichsgesetzes 2020 nutzen um Sonder- und Ergänzungszuweisungen zu beantragen. Hiermit wird der Gemeinde die Möglichkeit gegeben sich von Fehlbeträgen der Vorjahre zu entlasten.

Eigener Ermessensspielraum für die Verbesserung der Haushaltssituation besteht im Gemeindehaushalt nur noch eingeschränkt. Die Gemeinde hat in den letzten Jahren zahlreiche Maßnahmen zur Haushaltskonsolidierung durchgeführt.

### **12.3. Risikobericht und Ausblick**

Aus heutiger Sicht stellt die Entwicklung der Steuereinnahmen und die Entwicklung der Zuwendungen aus dem FAG nach wie vor ein Risiko dar. Die Gewerbesteuererträge sind starken Schwankungen unterlegen. Es ist nicht abzuschätzen, wie diese Entwicklung weiter verläuft.

Die Hebesätze der Realsteuern wurden im Jahr 2020 erhöht um nicht gegen den Grundsatz der Einnahmenerzielung gemäß § 44 Abs. 2 KV M-V zu verstoßen und die Voraussetzungen für die Beantragung von Zuweisungen nach § 27 FAG M-V zu schaffen.

Die Gemeinde sieht die Folgen des demographischen Wandels als eine der Ursachen für die derzeitige und kommende Haushaltssituation. Die Gemeinde kann dem steigenden Alterswachstum der Bevölkerung durch aktives anwerben von neuen Bürgern entgegenreten. Die attraktive Nähe zur Stadt Ueckermünde sollte die Gemeinde weiter nutzen.

Erhebliche Abweichungen von Planansätzen können nur durch eine strenge Haushaltsführung vermieden werden. Der Aufschub von geplanten Haushaltsansätzen hat zur Folge, dass die nachfolgenden Haushaltsjahre noch weiter belastet werden. Bei der Gestaltung der Haushaltsführung sollte sich die Gemeinde eines verbindlichen Maßnahmenkataloges bedienen.

Die Gemeinde hat im Rahmen der Haushaltsplanung 2020/2021 eine erste Prioritätenliste erstellt. In den Folgejahren beabsichtigt die Gemeinde diverse Investitionsmaßnahmen umzusetzen. Unter anderem ist der Bau eines neuen Feuerwehrgerätehauses zwingend erforderlich. Die Gemeinde sollte ihr Selbstbestimmungsrecht zur Generierung von neuen Einnahmequellen nutzen.

Eggesin, 30.05.2022

Becker  
Bürgermeister

**Anlagen****Übersicht der Teilhaushalte und den zugeordneten Produkten**

<b>Budget</b>	<b>Produkt</b>	<b>Bezeichnung</b>
<b>80 01</b>		<b>Kämmerei- und Hauptamt</b>
	11.10.10	Verwaltung und Gremien der Gemeinde
	21.10.10	Schulkostenanteile Grundschulen
	21.50.10	Schulkostenanteile Regionale Schulen
	28.10.10	Heimat- und sonstige Kulturpflege
	33.10.10	Förderung von Trägern der Wohlfahrtspflege
	36.10.10	Förderung von Kindern in Tageseinrichtungen und Tagespflege
	36.50.10	Kindertagesstätte
	54.00.10	Konzessionsabgaben
	55.20.10	Wasser- und Bodenverband
	57.30.30	Kommunale Einrichtungen
<b>80 02</b>		<b>Bau- und Ordnungsamt</b>
	11.40.20	Liegenschaften
	11.40.30	Bauhof
	12.60.10	Feuerwehr
	54.10.10	Gemeindestraßen einschl. Spielplätze
	55.30.10	Friedhöfe
	57.50.10	Tourismus ( Aussichtsturm), Fremdenverkehr
<b>90 01</b>		<b>Zentrale Finanzdienstleistungen</b>
	61.10.10	Steuern, allgemeine Zuweisungen und Umlagen
	61.20.10	Sonstige allgemeine Finanzwirtschaft

● Gemeinde Liepgarten		Selektion: Bilanzposition			Anlagenspiegel Handelsbilanziell in EUR					Betrieb	317 / 2020	Periode 12	Seite 1/1
Entwicklung der Anschaffungswerte						Entwicklung der Abschreibungen							
Anlagen-Nr. Bilanzpos.	Anfangs- bestand AHK	Zugänge	Abgänge	Umbuchun- gen	Endbestand	Anfangsbe- stand AfA kum.	Abschrei- bungen des GJ	Umbuchun- gen	Zuschrei- bungen	Entnahme für Abgänge	Endbestand AfA kum.	Restbuch- wert VJ	Restbuch- wert GJ
1100	1.1 Immaterielle Vermögensgegenstände												
	17.248,49	0,00	0,00	0,00	17.248,49	7.261,07	550,91	0,00	0,00	0,00	7.811,98	9.987,42	9.436,51
1201	1.2.1 Wald, Forsten												
	2.505,82	0,00	0,00	0,00	2.505,82	0,00	0,00	0,00	0,00	0,00	0,00	2.505,82	2.505,82
1202	1.2.2 Sonstige unbebaute Grundstücke und grundstücksgleiche Rechte												
	51.186,63	0,00	1.314,96	0,00	49.871,67	0,00	0,00	0,00	0,00	0,00	0,00	51.186,63	49.871,67
1203	1.2.3 Bebaute Grundstücke und Grundstücksgleiche Rechte												
	1.273.462,25	0,00	0,00	0,00	1.273.462,25	404.257,29	22.765,97	0,00	0,00	0,00	427.023,26	869.204,96	846.438,99
1204	1.2.4 Infrastrukturvermögen												
	2.666.495,07	0,00	0,00	0,00	2.666.495,07	1.416.686,47	77.355,02	0,00	0,00	0,00	1.494.041,49	1.249.808,60	1.172.453,58
1205	1.2.5 Bauten auf fremden Grund und Boden												
	57.653,08	0,00	0,00	0,00	57.653,08	40.926,59	1.001,91	0,00	0,00	0,00	41.928,50	16.726,49	15.724,58
1206	1.2.6 Kunstgegenstände, Denkmäler												
	1,00	0,00	0,00	0,00	1,00	0,00	0,00	0,00	0,00	0,00	0,00	1,00	1,00
1207	1.2.7 Maschinen, technische Anlagen, Fahrzeuge												
	230.132,24	38.865,04	43.706,01	0,00	225.291,27	176.825,39	6.012,87	0,00	0,00	38.569,75	144.268,51	53.306,85	81.022,76
1208	1.2.8 Betriebs- und Geschäftsausstattung												
	7.513,65	1.589,84	0,00	0,00	9.103,49	4.413,90	870,60	0,00	0,00	0,00	5.284,50	3.099,75	3.818,99
1305	1.3.5 Sondervermögen mit sonderrechnung, Zweckverbände und Ausleihungen												
	491.275,89	0,00	0,00	0,00	491.275,89	0,00	0,00	0,00	0,00	0,00	0,00	491.275,89	491.275,89
Endsumme:													
	4.797.474,12	40.454,88	45.020,97	0,00	4.792.908,03	2.050.370,71	108.557,28	0,00	0,00	38.569,75	2.120.358,24	2.747.103,41	2.672.549,79

● Gemeinde Liepgarten		Selektion: Bilanzposition				Anlagenspiegel Handelsbilanziell in EUR				Betrieb	317 / 2020	Periode 12	Seite 1/26
Entwicklung der Anschaffungswerte						Entwicklung der Abschreibungen							
Anlagen-Nr. Bilanzpos.	Anfangs- bestand AHK	Zugänge	Abgänge	Umbuchun- gen	Endbestand	Anfangsbe- stand AfA kum.	Abschrei- bungen des GJ	Umbuchun- gen	Zuschrei- bungen	Entnahme für Abgänge	Endbestand AfA kum.	Restbuch- wert VJ	Restbuch- wert GJ
1100	1.1 Immaterielle Vermögensgegenstände												
17000246	Investitionszuschuss Beleucht. ( Feldstr./Bergstr.) 6 Leuchtm Vertrags.Nr. 200871002			Inbetriebnahme:	12.2009	Nutzungsdauer:	360/216		Beleg:				
	5.008,08	0,00	0,00										
	5.008,08	0,00	0,00	0,00	5.008,08	2.485,06	132,79	0,00	0,00	0,00	2.617,85	2.523,02	2.390,23
17000247	Investitionszuschuss Straßenbe leuchtung Jädkemühl Anzahl 4 Leuchtmittel			Inbetriebnahme:	12.2009	Nutzungsdauer:	240/75		Beleg:				
	3.069,51	0,00	0,00										
	3.069,51	0,00	0,00	0,00	3.069,51	1.956,82	153,47	0,00	0,00	0,00	2.110,29	1.112,69	959,22
17000544	Invest.zusch. Str.bel.Bergstr. VertragsNr.: QUO-07395-RNTVWT			Inbetriebnahme:	08.2012	Nutzungsdauer:	360/276		Beleg:	963290			
	9.170,90	0,00	0,00										
	9.170,90	0,00	0,00	0,00	9.170,90	2.819,19	264,65	0,00	0,00	0,00	3.083,84	6.351,71	6.087,06
Zwischensumme:													
	17.248,49	0,00	0,00	0,00	17.248,49	7.261,07	550,91	0,00	0,00	0,00	7.811,98	9.987,42	9.436,51

● Gemeinde Liepgarten		Selektion: Bilanzposition			Anlagenspiegel Handelsbilanziell in EUR					Betrieb	317 / 2020	Periode 12	Seite 2/26
Entwicklung der Anschaffungswerte						Entwicklung der Abschreibungen							
Anlagen-Nr. Bilanzpos.	Anfangs- bestand AHK	Zugänge	Abgänge	Umbuchun- gen	Endbestand	Anfangsbe- stand AfA kum.	Abschrei- bungen des GJ	Umbuchun- gen	Zuschrei- bungen	Entnahme für Abgänge	Endbestand AfA kum.	Restbuch- wert VJ	Restbuch- wert GJ
1201	1.2.1 Wald, Forsten												
17000462 F1	Flst. 31/0 1100 Jäckemühl/4162			Inbetriebnahme:	12.2009	Nutzungsdauer:	/0	Beleg:					
	87,40	0,00	0,00	0,00	87,40	0,00	0,00	0,00	0,00	0,00	0,00	87,40	87,40
17000473 F5	Flst. 80/0 43 Liepgarten/4163			Inbetriebnahme:	12.2009	Nutzungsdauer:	/0	Beleg:					
	1,00	0,00	0,00	0,00	1,00	0,00	0,00	0,00	0,00	0,00	0,00	1,00	1,00
17000477 F1	Flst. 471/2 23182 Liepgarten/4163			Inbetriebnahme:	12.2009	Nutzungsdauer:	/0	Beleg:					
	335,42	0,00	0,00	0,00	335,42	0,00	0,00	0,00	0,00	0,00	0,00	335,42	335,42
17000478 F1	Flst. 159/0 5180 Liepgarten/4163			Inbetriebnahme:	12.2009	Nutzungsdauer:	/0	Beleg:					
	1,00	0,00	0,00	0,00	1,00	0,00	0,00	0,00	0,00	0,00	0,00	1,00	1,00
17000481 F1	Flst. 394/2 14364 Liepgarten/4163			Inbetriebnahme:	12.2009	Nutzungsdauer:	/0	Beleg:					
	2.081,00	0,00	0,00	0,00	2.081,00	0,00	0,00	0,00	0,00	0,00	0,00	2.081,00	2.081,00
Zwischensumme:		2.505,82	0,00	0,00	0,00	2.505,82	0,00	0,00	0,00	0,00	0,00	2.505,82	2.505,82

● Gemeinde Liepgarten		Selektion: Bilanzposition			Anlagenspiegel Handelsbilanziell in EUR						Betrieb 317 / 2020		Periode 12		Seite 3/26		
<u>Entwicklung der Anschaffungswerte</u>						<u>Entwicklung der Abschreibungen</u>											
Anlagen-Nr. Bilanzpos.	Anfangs- bestand AHK	Zugänge	Abgänge	Umbuchun- gen	Endbestand	Anfangsbe- stand AfA kum.	Abschrei- bungen des GJ	Umbuchun- gen	Zuschrei- bungen	Entnahme für Abgänge	Endbestand AfA kum.	Restbuch- wert VJ	Restbuch- wert GJ				

1202

1.2.2 Sonstige unbebaute Grundstücke und

17000139 F1	Flst. 210/0 2230 Liepgarten/4163			Inbetriebnahme:	12.2009	Nutzungsdauer:	0/0	Beleg:					
	44,60	0,00	0,00			44,60	0,00	0,00	0,00	0,00	0,00	44,60	44,60
17000157 F5	Flst. 114/6 24 Liepgarten/4163			Inbetriebnahme:	12.2009	Nutzungsdauer:	0/0	Beleg:					
	107,52	0,00	0,00			107,52	0,00	0,00	0,00	0,00	0,00	107,52	107,52
17000163 F1	Flst. 160/0 5110 Liepgarten/4163			Inbetriebnahme:	12.2009	Nutzungsdauer:	0/0	Beleg:					
	102,20	0,00	0,00			102,20	0,00	0,00	0,00	0,00	0,00	102,20	102,20
17000165 F1	Flst. 182/3 2273 Liepgarten/4163			Inbetriebnahme:	12.2009	Nutzungsdauer:	0/0	Beleg:					
	40.686,70	0,00	0,00			40.686,70	0,00	0,00	0,00	0,00	0,00	40.686,70	40.686,70
17000166 F1	Flst. 183/1 83 Liepgarten/4163			Inbetriebnahme:	12.2009	Nutzungsdauer:	0/0	Beleg:					
	1.485,70	0,00	0,00			1.485,70	0,00	0,00	0,00	0,00	0,00	1.485,70	1.485,70
17000167 F1	Flst. 185/2 neu 185/3 2181m² Liepgarten/4163			Inbetriebnahme:	12.2009	Nutzungsdauer:	0/0	Beleg:					
	348,96	0,00	60,96			288,00	0,00	0,00	0,00	0,00	0,00	348,96	288,00
17000168 F1	Flst. 186/0 70 Liepgarten/4163			Inbetriebnahme:	12.2009	Nutzungsdauer:	0/0	Beleg:					
	1.253,00	0,00	1.253,00			0,00	0,00	0,00	0,00	0,00	0,00	1.253,00	0,00
17000172 F1	Flst. 710/0 13250 Liepgarten/4163			Inbetriebnahme:	12.2009	Nutzungsdauer:	0/0	Beleg:					
	2.013,60	0,00	0,00			2.013,60	0,00	0,00	0,00	0,00	0,00	2.013,60	2.013,60
17000220 F5	Flst. 63/28 34 Liepgarten/4163			Inbetriebnahme:	12.2009	Nutzungsdauer:	0/0	Beleg:					
	608,60	0,00	0,00			608,60	0,00	0,00	0,00	0,00	0,00	608,60	608,60
17000225 F5	Flst. 109/0 10 Liepgarten/4163			Inbetriebnahme:	12.2009	Nutzungsdauer:	0/0	Beleg:					
	179,00	0,00	0,00			179,00	0,00	0,00	0,00	0,00	0,00	179,00	179,00
17000226 F5	Flst. 110/0 28 Liepgarten/4163			Inbetriebnahme:	12.2009	Nutzungsdauer:	0/0	Beleg:					
	501,20	0,00	0,00			501,20	0,00	0,00	0,00	0,00	0,00	501,20	501,20

● Gemeinde Liepgarten		Selektion: Bilanzposition				Anlagenspiegel Handelsbilanziell in EUR				Betrieb	317 / 2020	Periode 12	Seite 4/26
Entwicklung der Anschaffungswerte						Entwicklung der Abschreibungen							
Anlagen-Nr. Bilanzpos.	Anfangs- bestand AHK	Zugänge	Abgänge	Umbuchun- gen	Endbestand	Anfangsbe- stand AfA kum.	Abschrei- bungen des GJ	Umbuchun- gen	Zuschrei- bungen	Entnahme für Abgänge	Endbestand AfA kum.	Restbuch- wert VJ	Restbuch- wert GJ
1202	1.2.2 Sonstige unbebaute Grundstücke und												
17000237 F5	Flst. 114/8 21 Liepgarten/4163			Inbetriebnahme:	12.2009	Nutzungsdauer:	0/0	Beleg:					
	94,08	0,00	0,00	0,00	94,08	0,00	0,00	0,00	0,00	0,00	0,00	94,08	94,08
17000238 F5	Flst. 48/14 410 Liepgarten/4163			Inbetriebnahme:	12.2009	Nutzungsdauer:	0/0	Beleg:					
	188,17	0,00	0,00	0,00	188,17	0,00	0,00	0,00	0,00	0,00	0,00	188,17	188,17
17000239 F5	Flst. 39/2 2 Liepgarten/4163			Inbetriebnahme:	12.2009	Nutzungsdauer:	0/0	Beleg:					
	8,96	0,00	0,00	0,00	8,96	0,00	0,00	0,00	0,00	0,00	0,00	8,96	8,96
17000244 F1	Flst. 629/3 1610 Liepgarten/4163			Inbetriebnahme:	12.2009	Nutzungsdauer:	0/0	Beleg:					
	32,20	0,00	0,00	0,00	32,20	0,00	0,00	0,00	0,00	0,00	0,00	32,20	32,20
17000273	Aussichtsturm An der Bergstraße			Inbetriebnahme:	12.2009	Nutzungsdauer:	/0	Beleg:					
	1,00	0,00	1,00	0,00	0,00	0,00	0,00	0,00	0,00	0,00	0,00	1,00	0,00
17000458 F1	Flst. 70/0 11837 Liepgarten/4163			Inbetriebnahme:	12.2009	Nutzungsdauer:	/0	Beleg:					
	1.850,12	0,00	0,00	0,00	1.850,12	0,00	0,00	0,00	0,00	0,00	0,00	1.850,12	1.850,12
17000467 F5	Flst. 62/19 102 Liepgarten/4163			Inbetriebnahme:	12.2009	Nutzungsdauer:	/0	Beleg:					
	16,32	0,00	0,00	0,00	16,32	0,00	0,00	0,00	0,00	0,00	0,00	16,32	16,32
17000470 F5	Flst. 63/29 8 Liepgarten/4163			Inbetriebnahme:	12.2009	Nutzungsdauer:	/0	Beleg:					
	35,84	0,00	0,00	0,00	35,84	0,00	0,00	0,00	0,00	0,00	0,00	35,84	35,84
17000471 F5	Flst. 63/30 6 Liepgarten/4163			Inbetriebnahme:	12.2009	Nutzungsdauer:	/0	Beleg:					
	26,88	0,00	0,00	0,00	26,88	0,00	0,00	0,00	0,00	0,00	0,00	26,88	26,88
17000472 F5	Flst. 63/31 1 Liepgarten/4163			Inbetriebnahme:	12.2009	Nutzungsdauer:	/0	Beleg:					
	4,48	0,00	0,00	0,00	4,48	0,00	0,00	0,00	0,00	0,00	0,00	4,48	4,48
17000474 F6	Flst. 12/2 261 Liepgarten/4163			Inbetriebnahme:	12.2009	Nutzungsdauer:	/0	Beleg:					
	41,76	0,00	0,00	0,00	41,76	0,00	0,00	0,00	0,00	0,00	0,00	41,76	41,76



● Gemeinde Liepgarten		Selektion: Bilanzposition				Anlagenspiegel Handelsbilanziell in EUR				Betrieb	317 / 2020	Periode 12	Seite 5/26
Entwicklung der Anschaffungswerte						Entwicklung der Abschreibungen							
Anlagen-Nr. Bilanzpos.	Anfangs- bestand AHK	Zugänge	Abgänge	Umbuchun- gen	Endbestand	Anfangsbe- stand AfA kum.	Abschrei- bungen des GJ	Umbuchun- gen	Zuschrei- bungen	Entnahme für Abgänge	Endbestand AfA kum.	Restbuch- wert VJ	Restbuch- wert GJ
1202	1.2.2 Sonstige unbebaute Grundstücke und												
17000475 F6	Flst. 60/0 6 Liepgarten/4163			Inbetriebnahme:	12.2009	Nutzungsdauer:	/0	Beleg:					
	0,96	0,00	0,00	0,00	0,96	0,00	0,00	0,00	0,00	0,00	0,00	0,96	0,96
17000482 F1	Flst. 181/1 5267 Liepgarten/4163			Inbetriebnahme:	12.2009	Nutzungsdauer:	/0	Beleg:					
	1.504,04	0,00	0,00	0,00	1.504,04	0,00	0,00	0,00	0,00	0,00	0,00	1.504,04	1.504,04
17000580 F1	Flurst. 624/3 1745qm unentgeltliche Zuordnung			Inbetriebnahme:	01.2014	Nutzungsdauer:	/0	Beleg:	1137518				
	34,90	0,00	0,00	0,00	34,90	0,00	0,00	0,00	0,00	0,00	0,00	34,90	34,90
17000581 F1	Flurst. 615/0 198qm unentgeltliche Zuordnung			Inbetriebnahme:	02.2014	Nutzungsdauer:	/0	Beleg:					
	15,84	0,00	0,00	0,00	15,84	0,00	0,00	0,00	0,00	0,00	0,00	15,84	15,84
Zwischensumme:													
	51.186,63	0,00	1.314,96	0,00	49.871,67	0,00	0,00	0,00	0,00	0,00	0,00	51.186,63	49.871,67

● Gemeinde Liepgarten		Selektion: Bilanzposition				Anlagenspiegel Handelsbilanziell in EUR				Betrieb		317 / 2020		Periode 12		Seite 6/26	
Entwicklung der Anschaffungswerte						Entwicklung der Abschreibungen											
Anlagen-Nr. Bilanzpos.	Anfangs- bestand AHK	Zugänge	Abgänge	Umbuchun- gen	Endbestand	Anfangsbe- stand AfA kum.	Abschrei- bungen des GJ	Umbuchun- gen	Zuschrei- bungen	Entnahme für Abgänge	Endbestand AfA kum.	Restbuch- wert VJ	Restbuch- wert GJ				
1203	1.2.3 Bebaute Grundstücke und Grundstücksgleiche																
17000056	Außenanlage anteilig Amtsgebäude Goethestraße 12			Inbetriebnahme:	12.2009	Nutzungsdauer:	420/120		Beleg:								
	7.686,26	0,00	0,00	0,00	7.686,26	5.217,25	224,46		0,00	0,00	0,00	5.441,71	2.469,01	2.244,55			
17000060	Garage Ueckermünde 44			Inbetriebnahme:	12.2009	Nutzungsdauer:	480/0		Beleg:								
	2.404,00	0,00	0,00	0,00	2.404,00	2.403,00	0,00		0,00	0,00	0,00	2.403,00	1,00	1,00			
17000064	Feuerwehrgerätehaus An der Torgelower Str.26			Inbetriebnahme:	12.2009	Nutzungsdauer:	960/252		Beleg:								
	17.658,00	0,00	0,00	0,00	17.658,00	12.802,20	220,72		0,00	0,00	0,00	13.022,92	4.855,80	4.635,08			
17000065	Feuerwehrgarage An der Torgelower Str.26			Inbetriebnahme:	12.2009	Nutzungsdauer:	600/348		Beleg:								
	16.279,00	0,00	0,00	0,00	16.279,00	6.511,75	325,58		0,00	0,00	0,00	6.837,33	9.767,25	9.441,67			
17000080	Kindertagesstätte Ueckermünder Str.51			Inbetriebnahme:	12.2009	Nutzungsdauer:	960/456		Beleg:								
	604.617,25	0,00	0,00	0,00	604.617,25	101.287,56	12.905,89		0,00	0,00	0,00	114.193,45	503.329,69	490.423,80			
17000082	Vereinshaus/Wohnen Torgelower Str.22-24			Inbetriebnahme:	12.2009	Nutzungsdauer:	960/348		Beleg:								
	141.461,00	0,00	0,00	0,00	141.461,00	88.413,50	1.768,25		0,00	0,00	0,00	90.181,75	53.047,50	51.279,25			
17000230 F6	Flst. 59/1 1509 Liepgarten/4163			Inbetriebnahme:	12.2009	Nutzungsdauer:	0/0		Beleg:								
	13.505,55	0,00	0,00	0,00	13.505,55	0,00	0,00		0,00	0,00	0,00	0,00	13.505,55	13.505,55			
17000232 F6	Flst. 69/0 3470 Liepgarten/4163			Inbetriebnahme:	12.2009	Nutzungsdauer:	/0		Beleg:								
	31.056,50	0,00	0,00	0,00	31.056,50	0,00	0,00		0,00	0,00	0,00	31.056,50	31.056,50				
17000250 F5	Flst. 151 anteilig ehemaliges Amt			Inbetriebnahme:	12.2009	Nutzungsdauer:	0/0		Beleg:								
	11.624,00	0,00	0,00	0,00	11.624,00	0,00	0,00		0,00	0,00	0,00	11.624,00	11.624,00				
17000251	anteilig Amtsgebäude Goethestraße 12			Inbetriebnahme:	12.2009	Nutzungsdauer:	960/240		Beleg:								
	62.229,91	0,00	0,00	0,00	62.229,91	45.426,99	800,14		0,00	0,00	0,00	46.227,13	16.802,92	16.002,78			
17000260	Nebengebäude Ueckermünde 44			Inbetriebnahme:	12.2009	Nutzungsdauer:	960/0		Beleg:								
	1.258,00	0,00	0,00	0,00	1.258,00	1.257,00	0,00		0,00	0,00	0,00	1.257,00	1,00	1,00			

● Gemeinde Liepgarten		Selektion: Bilanzposition				Anlagenspiegel Handelsbilanziell in EUR					Betrieb 317 / 2020		Periode 12		Seite 7/26		
<u>Entwicklung der Anschaffungswerte</u>						<u>Entwicklung der Abschreibungen</u>											
Anlagen-Nr. Bilanzpos.	Anfangs- bestand AHK	Zugänge	Abgänge	Umbuchun- gen	Endbestand	Anfangsbe- stand AfA kum.	Abschrei- bungen des GJ	Umbuchun- gen	Zuschrei- bungen	Entnahme für Abgänge	Endbestand AfA kum.	Restbuch- wert VJ	Restbuch- wert GJ				

1203
1.2.3 Bebaute Grundstücke und Grundstücksgleiche

17000264	Teich Begegnungszentrum			Inbetriebnahme:	12.2009	Nutzungsdauer:	/0	Beleg:					
	1,00	0,00	0,00	0,00	1,00	0,00	0,00	0,00	0,00	0,00	0,00	1,00	1,00
17000265	Grill Begegnungszentrum			Inbetriebnahme:	12.2009	Nutzungsdauer:	/0	Beleg:					
	1,00	0,00	0,00	0,00	1,00	0,00	0,00	0,00	0,00	0,00	0,00	1,00	1,00
17000268	ehemals Jugendclub Torgelower Str. 21			Inbetriebnahme:	12.2009	Nutzungsdauer:	960/708	Beleg:					
	95.409,74	0,00	0,00	0,00	95.409,74	23.852,42	1.192,62	0,00	0,00	0,00	25.045,04	71.557,32	70.364,70
17000270	Pflasterung Außenanlage ehemals Jugendclub Torgelower Str. 21			Inbetriebnahme:	12.2009	Nutzungsdauer:	420/211	Beleg:					
	2.026,99	0,00	0,00	0,00	2.026,99	950,74	57,91	0,00	0,00	0,00	1.008,65	1.076,25	1.018,34
17000274	Parkplatz Feuerwehr / Vereinsgebäude			Inbetriebnahme:	06.2004	Nutzungsdauer:	420/221	Beleg:					
	66.630,32	0,00	0,00	0,00	66.630,32	29.666,33	1.903,72	0,00	0,00	0,00	31.570,05	36.963,99	35.060,27
17000428	Außenanlage Hofbefestigung Kita			Inbetriebnahme:	12.2009	Nutzungsdauer:	420/48	Beleg:					
	13.897,80	0,00	0,00	0,00	13.897,80	11.912,40	397,08	0,00	0,00	0,00	12.309,48	1.985,40	1.588,32
17000483	F1 Flst. 705/13 10815 Liepgarten/4163			Inbetriebnahme:	12.2009	Nutzungsdauer:	0/0	Beleg:					
	55.958,07	0,00	0,00	0,00	55.958,07	0,00	0,00	0,00	0,00	0,00	0,00	55.958,07	55.958,07
17000491	Wegbefestigung Begegnungszentrum			Inbetriebnahme:	12.2009	Nutzungsdauer:	420/78	Beleg:					
	1.407,81	0,00	0,00	0,00	1.407,81	1.106,12	40,23	0,00	0,00	0,00	1.146,35	301,69	261,46
17000492	Aufwuchs Begegnungszentrum			Inbetriebnahme:	12.2009	Nutzungsdauer:	180/0	Beleg:					
	1.407,81	0,00	0,00	0,00	1.407,81	1.406,81	0,00	0,00	0,00	0,00	1.406,81	1,00	1,00
17000513	Nebengebäude Torgelower Str.22-24 Vereinshaus			Inbetriebnahme:	12.2009	Nutzungsdauer:	960/348	Beleg:					
	3.520,00	0,00	0,00	0,00	3.520,00	2.200,00	44,00	0,00	0,00	0,00	2.244,00	1.320,00	1.276,00
17000514	Heimatstube/Wohnen Ueckermünde 44			Inbetriebnahme:	12.2009	Nutzungsdauer:	960/252	Beleg:					
	69.717,00	0,00	0,00	0,00	69.717,00	50.544,70	871,47	0,00	0,00	0,00	51.416,17	19.172,30	18.300,83

● Gemeinde Liepgarten		Selektion: Bilanzposition			Anlagenspiegel Handelsbilanziell in EUR					Betrieb		317 / 2020		Periode 12		Seite 8/26	
Entwicklung der Anschaffungswerte						Entwicklung der Abschreibungen											
Anlagen-Nr. Bilanzpos.	Anfangs- bestand AHK	Zugänge	Abgänge	Umbuchun- gen	Endbestand	Anfangsbe- stand AfA kum.	Abschrei- bungen des GJ	Umbuchun- gen	Zuschrei- bungen	Entnahme für Abgänge	Endbestand AfA kum.	Restbuch- wert VJ	Restbuch- wert GJ				
1203		1.2.3 Bebaute Grundstücke und Grundstücksgleiche															
17000515	Begegnungsstätte Ueckermünde 44			Inbetriebnahme:	12.2009	Nutzungsdauer:	960/336	Beleg:									
		20.333,00	0,00	0,00	0,00	20.333,00	12.962,50	254,16	0,00	0,00	0,00	13.216,66	7.370,50	7.116,34			
17000523	KITA Liepg./Außenanlage Pflasterung			Inbetriebnahme:	12.2011	Nutzungsdauer:	420/311	Beleg:	922670								
		5.104,49	0,00	0,00	0,00	5.104,49	1.178,87	145,84	0,00	0,00	0,00	1.324,71	3.925,62	3.779,78			
17000553	Befestigung der Auffahrt Kita mit Toranlage			Inbetriebnahme:	11.2013	Nutzungsdauer:	420/334	Beleg:	1056282								
		8.303,87	0,00	0,00	0,00	8.303,87	1.463,04	237,25	0,00	0,00	0,00	1.700,29	6.840,83	6.603,58			
17000583	Doppelgarage			Inbetriebnahme:	11.2013	Nutzungsdauer:	240/156	Beleg:	1059290								
		12.897,30	0,00	0,00	0,00	12.897,30	3.517,45	669,99	0,00	0,00	0,00	4.187,44	9.379,85	8.709,86			
17000626	Bürocontainer Bauhof			Inbetriebnahme:	10.2019	Nutzungsdauer:	120/105	Beleg:	1405136								
		7.066,58	0,00	0,00	0,00	7.066,58	176,66	706,66	0,00	0,00	0,00	883,32	6.889,92	6.183,26			
Zwischensumme:		1.273.462,25	0,00	0,00	0,00	1.273.462,25	404.257,29	22.765,97	0,00	0,00	0,00	427.023,26	869.204,96	846.438,99			

● Gemeinde Liepgarten		Selektion: Bilanzposition				Anlagenspiegel Handelsbilanziell in EUR				Betrieb	317 / 2020	Periode 12	Seite 9/26
Entwicklung der Anschaffungswerte						Entwicklung der Abschreibungen							
Anlagen-Nr. Bilanzpos.	Anfangs- bestand AHK	Zugänge	Abgänge	Umbuchun- gen	Endbestand	Anfangsbe- stand AfA kum.	Abschrei- bungen des GJ	Umbuchun- gen	Zuschrei- bungen	Entnahme für Abgänge	Endbestand AfA kum.	Restbuch- wert VJ	Restbuch- wert GJ
1204	1.2.4 Infrastrukturvermögen												
17000001	Straßenbeleucht. Aussichtsturm			Inbetriebnahme:	06.2005	Nutzungsdauer:	240/53	Beleg:	635779				
	9.626,55	0,00	0,00	0,00		9.626,55	7.019,37	481,33	0,00	0,00	7.500,70	2.607,18	2.125,85
17000017	Lfd. Nr. 21 Gehweganbindung Radweg / Naturlehrpfad (9 m) Richtung Torgelow			Inbetriebnahme:	06.2006	Nutzungsdauer:	420/245	Beleg:	703228				
	1.182,06	0,00	0,00	0,00		1.182,06	458,71	33,78	0,00	0,00	492,49	723,35	689,57
17000030	Lfd. Nr. 19 Weg nach Dunzig 1. BA			Inbetriebnahme:	11.2009	Nutzungsdauer:	420/286	Beleg:	825302				
	182.518,52	0,00	0,00	0,00		182.518,52	53.017,28	5.214,82	0,00	0,00	58.232,10	129.501,24	124.286,42
17000034	Errichtung Feuerlöschbrunnen 2 Stück			Inbetriebnahme:	11.2009	Nutzungsdauer:	180/46	Beleg:	839378				
	6.160,00	0,00	0,00	0,00		6.160,00	4.175,12	410,66	0,00	0,00	4.585,78	1.984,88	1.574,22
17000044	LWB ländl. Weg Dunzig 2.BA			Inbetriebnahme:	11.2010	Nutzungsdauer:	420/298	Beleg:	861358				
	371.730,27	0,00	0,00	0,00		371.730,27	97.357,92	10.620,87	0,00	0,00	107.978,79	274.372,35	263.751,48
17000097	Lfd. Nr. 8.1 Am Mühlenfeld			Inbetriebnahme:	12.2009	Nutzungsdauer:	420/192	Beleg:					
	161.083,00	0,00	0,00	0,00		161.083,00	82.842,68	4.602,37	0,00	0,00	87.445,05	78.240,32	73.637,95
17000098	Lfd. Nr. 8.2 Am Mühlenfeld, Gehweg			Inbetriebnahme:	12.2009	Nutzungsdauer:	420/192	Beleg:					
	55.836,00	0,00	0,00	0,00		55.836,00	28.715,64	1.595,32	0,00	0,00	30.310,96	27.120,36	25.525,04
17000099	Lfd. Nr. 10.1 Bergstraße			Inbetriebnahme:	12.2009	Nutzungsdauer:	420/144	Beleg:					
	50.779,00	0,00	0,00	0,00		50.779,00	31.918,28	1.450,82	0,00	0,00	33.369,10	18.860,72	17.409,90
17000101	Lfd. Nr. 11.1 Bergstraße Ast/ Heege			Inbetriebnahme:	12.2009	Nutzungsdauer:	420/120	Beleg:					
	122.238,00	0,00	0,00	0,00		122.238,00	83.820,23	3.492,52	0,00	0,00	87.312,75	38.417,77	34.925,25
17000103	Lfd. Nr. 12.2 Torgelower Straße Geh- u.Radweg			Inbetriebnahme:	12.2009	Nutzungsdauer:	420/180	Beleg:					
	127.299,00	0,00	0,00	0,00		127.299,00	69.105,16	3.637,11	0,00	0,00	72.742,27	58.193,84	54.556,73
17000105	Lfd. Nr. 9.1 "Weg""Zur Drehbrücke"" " Schöpfwerk			Inbetriebnahme:	12.2009	Nutzungsdauer:	420/168	Beleg:					
	20.429,00	0,00	0,00	0,00		20.429,00	11.673,73	583,68	0,00	0,00	12.257,41	8.755,27	8.171,59

● Gemeinde Liepgarten		Selektion: Bilanzposition				Anlagenspiegel Handelsbilanziell in EUR				Betrieb	317 / 2020	Periode 12	Seite 10/26
Entwicklung der Anschaffungswerte						Entwicklung der Abschreibungen							
Anlagen-Nr. Bilanzpos.	Anfangs- bestand AHK	Zugänge	Abgänge	Umbuchun- gen	Endbestand	Anfangsbe- stand AfA kum.	Abschrei- bungen des GJ	Umbuchun- gen	Zuschrei- bungen	Entnahme für Abgänge	Endbestand AfA kum.	Restbuch- wert VJ	Restbuch- wert GJ
1204	1.2.4 Infrastrukturvermögen												
17000110	Lfd. Nr. 14.1 Weg nach Dunzig			Inbetriebnahme:	12.2009	Nutzungsdauer:	420/180	Beleg:					
	56.843,00	0,00	0,00	0,00	56.843,00	30.857,80	1.624,08	0,00	0,00	0,00	32.481,88	25.985,20	24.361,12
17000112	Lfd. Nr. 15.1 Kolonienstraße			Inbetriebnahme:	12.2009	Nutzungsdauer:	420/144	Beleg:					
	65.889,00	0,00	0,00	0,00	65.889,00	41.416,20	1.882,52	0,00	0,00	0,00	43.298,72	24.472,80	22.590,28
17000114	Lfd. Nr. 15.1.1 Kolonienstraße Plattenweg			Inbetriebnahme:	12.2009	Nutzungsdauer:	0/0	Beleg:					
	1,00	0,00	0,00	0,00	1,00	0,00	0,00	0,00	0,00	0,00	0,00	1,00	1,00
17000116	Lfd. Nr. 17.1.1 Jädkemühl			Inbetriebnahme:	12.2009	Nutzungsdauer:	420/96	Beleg:					
	102.258,00	0,00	0,00	0,00	102.258,00	75.963,30	2.921,63	0,00	0,00	0,00	78.884,93	26.294,70	23.373,07
17000118	Lfd. Nr. 17.1.2 Jädkemühl, Teil 2 Plattenweg			Inbetriebnahme:	12.2009	Nutzungsdauer:	0/0	Beleg:					
	1,00	0,00	0,00	0,00	1,00	0,00	0,00	0,00	0,00	0,00	0,00	1,00	1,00
17000119	Lfd. Nr. 1.1 Mühlenfeldstraße			Inbetriebnahme:	12.2009	Nutzungsdauer:	420/168	Beleg:					
	210.691,00	0,00	0,00	0,00	210.691,00	120.394,83	6.019,74	0,00	0,00	0,00	126.414,57	90.296,17	84.276,43
17000120	Lfd. Nr. 1.1.1 Mühlenfeldstraße-Ast			Inbetriebnahme:	12.2009	Nutzungsdauer:	420/228	Beleg:					
	9.250,00	0,00	0,00	0,00	9.250,00	3.964,00	264,30	0,00	0,00	0,00	4.228,30	5.286,00	5.021,70
17000121	Lfd. Nr. 1.2 Mühlenfeldstraße, Gehweg			Inbetriebnahme:	12.2009	Nutzungsdauer:	420/240	Beleg:					
	102.556,00	0,00	0,00	0,00	102.556,00	41.022,64	2.930,16	0,00	0,00	0,00	43.952,80	61.533,36	58.603,20
17000122	Lfd. Nr. 2.1 Rotdornweg			Inbetriebnahme:	12.2009	Nutzungsdauer:	420/192	Beleg:					
	161.061,00	0,00	0,00	0,00	161.061,00	82.831,40	4.601,74	0,00	0,00	0,00	87.433,14	78.229,60	73.627,86
17000125	Lfd. Nr. 2.2 Rotdornweg, Gehweg			Inbetriebnahme:	12.2009	Nutzungsdauer:	420/180	Beleg:					
	42.814,00	0,00	0,00	0,00	42.814,00	23.241,70	1.223,27	0,00	0,00	0,00	24.464,97	19.572,30	18.349,03
17000128	Lfd. Nr. 4.1 Kurze Straße			Inbetriebnahme:	12.2009	Nutzungsdauer:	420/144	Beleg:					
	32.227,00	0,00	0,00	0,00	32.227,00	20.256,80	920,78	0,00	0,00	0,00	21.177,58	11.970,20	11.049,42

1204

1.2.4 Infrastrukturvermögen

17000130	Lfd. Nr. 3.1 Apfelweg					Inbetriebnahme: 12.2009	Nutzungsdauer: 420/168		Beleg:				
	30.868,00	0,00	0,00	0,00	30.868,00		17.638,60	881,96	0,00	0,00	0,00	18.520,56	13.229,40
17000141	F1 Flst. 208/0 15577 Liepgarten/4163					Inbetriebnahme: 12.2009	Nutzungsdauer: 0/0		Beleg:				
	1.557,70	0,00	0,00	0,00	1.557,70		0,00	0,00	0,00	0,00	0,00	1.557,70	1.557,70
17000142	F1 Flst. 313/0 3700 Liepgarten/4163					Inbetriebnahme: 12.2009	Nutzungsdauer: 0/0		Beleg:				
	436,00	0,00	0,00	0,00	436,00		0,00	0,00	0,00	0,00	0,00	436,00	436,00
17000143	F1 Flst. 369/0 7610 Liepgarten/4163					Inbetriebnahme: 12.2009	Nutzungsdauer: 0/0		Beleg:				
	761,00	0,00	0,00	0,00	761,00		0,00	0,00	0,00	0,00	0,00	761,00	761,00
17000144	F1 Flst. 371/0 5220 Liepgarten/4163					Inbetriebnahme: 12.2009	Nutzungsdauer: 0/0		Beleg:				
	515,40	0,00	0,00	0,00	515,40		0,00	0,00	0,00	0,00	0,00	515,40	515,40
17000145	F1 Flst. 472/2 3864 Liepgarten/4163					Inbetriebnahme: 12.2009	Nutzungsdauer: 0/0		Beleg:				
	386,40	0,00	0,00	0,00	386,40		0,00	0,00	0,00	0,00	0,00	386,40	386,40
17000146	F1 Flst. 497/2 2748 Liepgarten/4163					Inbetriebnahme: 12.2009	Nutzungsdauer: 0/0		Beleg:				
	274,80	0,00	0,00	0,00	274,80		0,00	0,00	0,00	0,00	0,00	274,80	274,80
17000147	F2 Flst. 17/2 3174 Liepgarten/4163					Inbetriebnahme: 12.2009	Nutzungsdauer: 0/0		Beleg:				
	317,40	0,00	0,00	0,00	317,40		0,00	0,00	0,00	0,00	0,00	317,40	317,40
17000148	F3 Flst. 43/0 4220 Liepgarten/4163					Inbetriebnahme: 12.2009	Nutzungsdauer: 0/0		Beleg:				
	422,00	0,00	0,00	0,00	422,00		0,00	0,00	0,00	0,00	0,00	422,00	422,00
17000149	F5 Flst. 1/1 4620 Liepgarten/4163					Inbetriebnahme: 12.2009	Nutzungsdauer: 0/0		Beleg:				
	462,00	0,00	0,00	0,00	462,00		0,00	0,00	0,00	0,00	0,00	462,00	462,00
17000151	F5 Flst. 62/37 846 Liepgarten/4163					Inbetriebnahme: 12.2009	Nutzungsdauer: 0/0		Beleg:				
	84,60	0,00	0,00	0,00	84,60		0,00	0,00	0,00	0,00	0,00	84,60	84,60

● Gemeinde Liepgarten		Selektion: Bilanzposition				Anlagenspiegel Handelsbilanziell in EUR				Betrieb	317 / 2020	Periode 12	Seite 12/26
Entwicklung der Anschaffungswerte						Entwicklung der Abschreibungen							
Anlagen-Nr. Bilanzpos.	Anfangs- bestand AHK	Zugänge	Abgänge	Umbuchun- gen	Endbestand	Anfangsbe- stand AfA kum.	Abschrei- bungen des GJ	Umbuchun- gen	Zuschrei- bungen	Entnahme für Abgänge	Endbestand AfA kum.	Restbuch- wert VJ	Restbuch- wert GJ
1204	1.2.4 Infrastrukturvermögen												
17000152 F5	Flst. 73/0 256 Liepgarten/4163			Inbetriebnahme:	12.2009	Nutzungsdauer:	0/0	Beleg:					
	25,60	0,00	0,00	0,00	25,60	0,00	0,00	0,00	0,00	0,00	0,00	25,60	25,60
17000153 F5	Flst. 74/0 1314 Liepgarten/4163			Inbetriebnahme:	12.2009	Nutzungsdauer:	0/0	Beleg:					
	131,40	0,00	0,00	0,00	131,40	0,00	0,00	0,00	0,00	0,00	0,00	131,40	131,40
17000154 F5	Flst. 91/0 949 Liepgarten/4163			Inbetriebnahme:	12.2009	Nutzungsdauer:	0/0	Beleg:					
	94,90	0,00	0,00	0,00	94,90	0,00	0,00	0,00	0,00	0,00	0,00	94,90	94,90
17000155 F5	Flst. 113/0 125 Liepgarten/4163			Inbetriebnahme:	12.2009	Nutzungsdauer:	0/0	Beleg:					
	12,50	0,00	0,00	0,00	12,50	0,00	0,00	0,00	0,00	0,00	0,00	12,50	12,50
17000158 F6	Flst. 18/0 52 Liepgarten/4163			Inbetriebnahme:	12.2009	Nutzungsdauer:	0/0	Beleg:					
	5,20	0,00	0,00	0,00	5,20	0,00	0,00	0,00	0,00	0,00	0,00	5,20	5,20
17000159 F6	Flst. 19/0 148 Liepgarten/4163			Inbetriebnahme:	12.2009	Nutzungsdauer:	0/0	Beleg:					
	14,80	0,00	0,00	0,00	14,80	0,00	0,00	0,00	0,00	0,00	0,00	14,80	14,80
17000170 F1	Flst. 503/0 16470 Liepgarten/4163			Inbetriebnahme:	12.2009	Nutzungsdauer:	0/0	Beleg:					
	1.647,00	0,00	0,00	0,00	1.647,00	0,00	0,00	0,00	0,00	0,00	0,00	1.647,00	1.647,00
17000173 F1	Flst. 733/1 14100 m² Liepgarten/4163			Inbetriebnahme:	12.2009	Nutzungsdauer:	0/0	Beleg:					
	1.325,90	0,00	0,00	0,00	1.325,90	0,00	0,00	0,00	0,00	0,00	0,00	1.325,90	1.325,90
17000174 F2	Flst. 68/0 18870 Liepgarten/4163			Inbetriebnahme:	12.2009	Nutzungsdauer:	0/0	Beleg:					
	1.887,00	0,00	0,00	0,00	1.887,00	0,00	0,00	0,00	0,00	0,00	0,00	1.887,00	1.887,00
17000175 F3	Flst. 44/0 5950 Liepgarten/4163			Inbetriebnahme:	12.2009	Nutzungsdauer:	0/0	Beleg:					
	595,00	0,00	0,00	0,00	595,00	0,00	0,00	0,00	0,00	0,00	0,00	595,00	595,00
17000176 F5	Flst. 41/11 331 Liepgarten/4163			Inbetriebnahme:	12.2009	Nutzungsdauer:	0/0	Beleg:					
	33,10	0,00	0,00	0,00	33,10	0,00	0,00	0,00	0,00	0,00	0,00	33,10	33,10



1204

1.2.4 Infrastrukturvermögen

17000178 F5	Flst. 42/7 251 Liepgarten/4163			Inbetriebnahme:	12.2009	Nutzungsdauer:	0/0	Beleg:					
	25,10	0,00	0,00	0,00		25,10	0,00	0,00	0,00	0,00	0,00	25,10	25,10
17000179 F5	Flst. 42/14 1181 Liepgarten/4163			Inbetriebnahme:	12.2009	Nutzungsdauer:	0/0	Beleg:					
	118,10	0,00	0,00	0,00		118,10	0,00	0,00	0,00	0,00	0,00	118,10	118,10
17000182 F5	Flst. 42/22 7 Liepgarten/4163			Inbetriebnahme:	12.2009	Nutzungsdauer:	0/0	Beleg:					
	0,70	0,00	0,00	0,00		0,70	0,00	0,00	0,00	0,00	0,00	0,70	0,70
17000183 F5	Flst. 43/3 286 Liepgarten/4163			Inbetriebnahme:	12.2009	Nutzungsdauer:	0/0	Beleg:					
	28,60	0,00	0,00	0,00		28,60	0,00	0,00	0,00	0,00	0,00	28,60	28,60
17000186 F5	Flst. 43/10 321 Liepgarten/4163			Inbetriebnahme:	12.2009	Nutzungsdauer:	0/0	Beleg:					
	32,10	0,00	0,00	0,00		32,10	0,00	0,00	0,00	0,00	0,00	32,10	32,10
17000192 F5	Flst. 43/16 329 Liepgarten/4163			Inbetriebnahme:	12.2009	Nutzungsdauer:	0/0	Beleg:					
	32,90	0,00	0,00	0,00		32,90	0,00	0,00	0,00	0,00	0,00	32,90	32,90
17000193 F5	Flst. 44/4 130 Liepgarten/4163			Inbetriebnahme:	12.2009	Nutzungsdauer:	0/0	Beleg:					
	13,00	0,00	0,00	0,00		13,00	0,00	0,00	0,00	0,00	0,00	13,00	13,00
17000194 F5	Flst. 44/11 148 Liepgarten/4163			Inbetriebnahme:	12.2009	Nutzungsdauer:	0/0	Beleg:					
	14,80	0,00	0,00	0,00		14,80	0,00	0,00	0,00	0,00	0,00	14,80	14,80
17000197 F5	Flst. 44/15 99 Liepgarten/4163			Inbetriebnahme:	12.2009	Nutzungsdauer:	0/0	Beleg:					
	9,90	0,00	0,00	0,00		9,90	0,00	0,00	0,00	0,00	0,00	9,90	9,90
17000198 F5	Flst. 45/3 145 Liepgarten/4163			Inbetriebnahme:	12.2009	Nutzungsdauer:	0/0	Beleg:					
	14,50	0,00	0,00	0,00		14,50	0,00	0,00	0,00	0,00	0,00	14,50	14,50
17000200 F5	Flst. 45/5 1 Liepgarten/4163			Inbetriebnahme:	12.2009	Nutzungsdauer:	0/0	Beleg:					
	0,10	0,00	0,00	0,00		0,10	0,00	0,00	0,00	0,00	0,00	0,10	0,10

1204

1.2.4 Infrastrukturvermögen

17000201 F5	Flst. 45/7 157 Liepgarten/4163			Inbetriebnahme:	12.2009	Nutzungsdauer:	0/0	Beleg:					
	15,70	0,00	0,00	0,00		15,70	0,00	0,00	0,00	0,00	0,00	15,70	15,70
17000202 F5	Flst. 45/8 1362 Liepgarten/4163			Inbetriebnahme:	12.2009	Nutzungsdauer:	0/0	Beleg:					
	136,20	0,00	0,00	0,00		136,20	0,00	0,00	0,00	0,00	0,00	136,20	136,20
17000203 F5	Flst. 45/15 112 Liepgarten/4163			Inbetriebnahme:	12.2009	Nutzungsdauer:	0/0	Beleg:					
	11,20	0,00	0,00	0,00		11,20	0,00	0,00	0,00	0,00	0,00	11,20	11,20
17000206 F5	Flst. 46/1 1259 Liepgarten/4163			Inbetriebnahme:	12.2009	Nutzungsdauer:	0/0	Beleg:					
	125,90	0,00	0,00	0,00		125,90	0,00	0,00	0,00	0,00	0,00	125,90	125,90
17000208 F5	Flst. 46/7 87 Liepgarten/4163			Inbetriebnahme:	12.2009	Nutzungsdauer:	0/0	Beleg:					
	8,70	0,00	0,00	0,00		8,70	0,00	0,00	0,00	0,00	0,00	8,70	8,70
17000210 F5	Flst. 46/9 100 Liepgarten/4163			Inbetriebnahme:	12.2009	Nutzungsdauer:	0/0	Beleg:					
	10,00	0,00	0,00	0,00		10,00	0,00	0,00	0,00	0,00	0,00	10,00	10,00
17000211 F5	Flst. 47/5 19 Liepgarten/4163			Inbetriebnahme:	12.2009	Nutzungsdauer:	0/0	Beleg:					
	1,90	0,00	0,00	0,00		1,90	0,00	0,00	0,00	0,00	0,00	1,90	1,90
17000212 F5	Flst. 47/6 432 Liepgarten/4163			Inbetriebnahme:	12.2009	Nutzungsdauer:	0/0	Beleg:					
	43,20	0,00	0,00	0,00		43,20	0,00	0,00	0,00	0,00	0,00	43,20	43,20
17000213 F5	Flst. 47/7 29 Liepgarten/4163			Inbetriebnahme:	12.2009	Nutzungsdauer:	0/0	Beleg:					
	2,90	0,00	0,00	0,00		2,90	0,00	0,00	0,00	0,00	0,00	2,90	2,90
17000217 F5	Flst. 62/41 414 Liepgarten/4163			Inbetriebnahme:	12.2009	Nutzungsdauer:	0/0	Beleg:					
	41,40	0,00	0,00	0,00		41,40	0,00	0,00	0,00	0,00	0,00	41,40	41,40
17000218 F5	Flst. 62/43 1 Liepgarten/4163			Inbetriebnahme:	12.2009	Nutzungsdauer:	0/0	Beleg:					
	0,10	0,00	0,00	0,00		0,10	0,00	0,00	0,00	0,00	0,00	0,10	0,10

Entwicklung der Anschaffungswerte						Entwicklung der Abschreibungen							
Anlagen-Nr. Bilanzpos.	Anfangs- bestand AHK	Zugänge	Abgänge	Umbuchun- gen	Endbestand	Anfangsbe- stand AfA kum.	Abschrei- bungen des GJ	Umbuchun- gen	Zuschrei- bungen	Entnahme für Abgänge	Endbestand AfA kum.	Restbuch- wert VJ	Restbuch- wert GJ

**1204**

**1.2.4 Infrastrukturvermögen**

17000219 F5	Flst. 63/9 111 Liepgarten/4163			Inbetriebnahme:	12.2009	Nutzungsdauer:	0/0	Beleg:					
	11,10	0,00	0,00		0,00	11,10	0,00	0,00	0,00	0,00	0,00	11,10	11,10
17000227 F6	Flst. 12/1 656 Liepgarten/4163			Inbetriebnahme:	12.2009	Nutzungsdauer:	0/0	Beleg:					
	65,60	0,00	0,00		0,00	65,60	0,00	0,00	0,00	0,00	0,00	65,60	65,60
17000236 F5	Flst. 114/7 5158 Liepgarten/4163			Inbetriebnahme:	12.2009	Nutzungsdauer:	0/0	Beleg:					
	515,80	0,00	0,00		0,00	515,80	0,00	0,00	0,00	0,00	0,00	515,80	515,80
17000241 F6	Flst. 15/0 4450 Liepgarten/4163			Inbetriebnahme:	12.2009	Nutzungsdauer:	0/0	Beleg:					
	445,00	0,00	0,00		0,00	445,00	0,00	0,00	0,00	0,00	0,00	445,00	445,00
17000255	Bushaltestelle Torgelower Str. / Jäckemühl			Inbetriebnahme:	12.2009	Nutzungsdauer:	240/12	Beleg:					
	8.716,50	0,00	0,00		0,00	8.716,50	7.844,85	435,83	0,00	0,00	0,00	8.280,68	871,65
17000257	Bushaltestellen Torgelower Str. FFW / Ueckermünder Str. Lindenhof			Inbetriebnahme:	12.2009	Nutzungsdauer:	240/0	Beleg:					
	16.215,23	0,00	0,00		0,00	16.215,23	16.214,23	0,00	0,00	0,00	16.214,23	1,00	1,00
17000259	Bushaltestelle Ueckermünder St (Einmündung Mühlenfeldstraße)			Inbetriebnahme:	12.2009	Nutzungsdauer:	/0	Beleg:					
	1,00	0,00	0,00		0,00	1,00	0,00	0,00	0,00	0,00	0,00	1,00	1,00
17000277	Lfd.Nr. 18 Parkplatz am Friedhof			Inbetriebnahme:	10.2004	Nutzungsdauer:	420/225	Beleg:					
	35.260,00	0,00	0,00		0,00	35.260,00	15.363,30	1.007,43	0,00	0,00	0,00	16.370,73	19.896,70
17000280	Straßenbeleuchtung Torgelower Str.			Inbetriebnahme:	11.2002	Nutzungsdauer:	240/22	Beleg:					
	42.138,66	0,00	0,00		0,00	42.138,66	36.169,01	2.106,94	0,00	0,00	0,00	38.275,95	5.969,65
17000282	Straßenbeleuchtung Kolonienstraße			Inbetriebnahme:	05.2003	Nutzungsdauer:	240/28	Beleg:					
	16.393,65	0,00	0,00		0,00	16.393,65	13.661,37	819,68	0,00	0,00	0,00	14.481,05	2.732,28
17000284	Straßenbeleuchtung Mühlenfeldstraße			Inbetriebnahme:	12.2009	Nutzungsdauer:	/0	Beleg:					
	9,00	0,00	0,00		0,00	9,00	0,00	0,00	0,00	0,00	0,00	9,00	9,00

● Gemeinde Liepgarten		Selektion: Bilanzposition				Anlagenspiegel Handelsbilanziell in EUR				Betrieb	317 / 2020	Periode 12	Seite 16/26
Entwicklung der Anschaffungswerte						Entwicklung der Abschreibungen							
Anlagen-Nr. Bilanzpos.	Anfangs- bestand AHK	Zugänge	Abgänge	Umbuchun- gen	Endbestand	Anfangsbe- stand AfA kum.	Abschrei- bungen des GJ	Umbuchun- gen	Zuschrei- bungen	Entnahme für Abgänge	Endbestand AfA kum.	Restbuch- wert VJ	Restbuch- wert GJ
1204	1.2.4 Infrastrukturvermögen												
17000285	Straßenbeleuchtung Rotdornweg			Inbetriebnahme:	12.2009	Nutzungsdauer:	/0	Beleg:					
	3,00	0,00	0,00	0,00		3,00	0,00	0,00	0,00	0,00	0,00	3,00	3,00
17000286	Straßenbeleuchtung Apfelweg			Inbetriebnahme:	12.2009	Nutzungsdauer:	/0	Beleg:					
	5,00	0,00	0,00	0,00		5,00	0,00	0,00	0,00	0,00	0,00	5,00	5,00
17000287	Straßenbeleuchtung Kurze Straße			Inbetriebnahme:	12.2009	Nutzungsdauer:	/0	Beleg:					
	2,00	0,00	0,00	0,00		2,00	0,00	0,00	0,00	0,00	0,00	2,00	2,00
17000288	Straßenbeleuchtung Breite Straße			Inbetriebnahme:	12.2009	Nutzungsdauer:	/0	Beleg:					
	2,00	0,00	0,00	0,00		2,00	0,00	0,00	0,00	0,00	0,00	2,00	2,00
17000289	Straßenbeleuchtung Winkelstraße			Inbetriebnahme:	12.2009	Nutzungsdauer:	/0	Beleg:					
	2,00	0,00	0,00	0,00		2,00	0,00	0,00	0,00	0,00	0,00	2,00	2,00
17000290	Straßenbeleuchtung Am Mühlenfeld			Inbetriebnahme:	12.2009	Nutzungsdauer:	/0	Beleg:					
	21,00	0,00	0,00	0,00		21,00	0,00	0,00	0,00	0,00	0,00	21,00	21,00
17000291	Straßenbeleuchtung Bergstraße			Inbetriebnahme:	12.2009	Nutzungsdauer:	/0	Beleg:					
	12,00	0,00	0,00	0,00		12,00	0,00	0,00	0,00	0,00	0,00	12,00	12,00
17000292	Straßenbeleuchtung Ueckermünder Str.			Inbetriebnahme:	12.2009	Nutzungsdauer:	/0	Beleg:					
	19,00	0,00	0,00	0,00		19,00	0,00	0,00	0,00	0,00	0,00	19,00	19,00
17000293	Feuerlöschbrunnen Jädkemühl			Inbetriebnahme:	12.2007	Nutzungsdauer:	180/23	Beleg:					
	2.185,19	0,00	0,00	0,00		2.185,19	1.760,30	145,68	0,00	0,00	1.905,98	424,89	279,21
17000305	Errichtung LWB Apfelweg (Zwillingsbrunnen)			Inbetriebnahme:	12.2010	Nutzungsdauer:	180/59	Beleg:	882067				
	3.441,96	0,00	0,00	0,00		3.441,96	2.084,29	229,47	0,00	0,00	2.313,76	1.357,67	1.128,20
17000312	Bushaltestelle "Alte Ziegelei"			Inbetriebnahme:	12.2009	Nutzungsdauer:	/0	Beleg:					
	1,00	0,00	0,00	0,00		1,00	0,00	0,00	0,00	0,00	0,00	1,00	1,00

1204

1.2.4 Infrastrukturvermögen

17000433	Lfd. Nr. 16.1 Kolonienstraße, Teil 2			Inbetriebnahme:	12.2009	Nutzungsdauer:	420/0	Beleg:					
	53.527,00	0,00	0,00										
17000446	F1 Flst. 499/1 2060 Liepgarten/4163			Inbetriebnahme:	12.2009	Nutzungsdauer:	/0	Beleg:					
	292,68	0,00	0,00										
17000451	Lfd. Nr. 3.2 Apfelweg, Gehweg			Inbetriebnahme:	12.2009	Nutzungsdauer:	420/180	Beleg:					
	14.476,00	0,00	0,00										
17000452	Weg zur Drehbrücke Plattenweg			Inbetriebnahme:	12.2009	Nutzungsdauer:	/0	Beleg:					
	1,00	0,00	0,00										
17000459	F5 Flst. 39/1 3563 Liepgarten/4163			Inbetriebnahme:	12.2009	Nutzungsdauer:	0/0	Beleg:					
	356,30	0,00	0,00										
17000460	F5 Flst. 114/3 11 Liepgarten/4163			Inbetriebnahme:	12.2009	Nutzungsdauer:	/0	Beleg:					
	1,10	0,00	0,00										
17000461	F1 Flst. 30/0 1740 Jäckemühl/4162			Inbetriebnahme:	12.2009	Nutzungsdauer:	0/0	Beleg:					
	174,00	0,00	0,00										
17000464	F5 Flst. 45/16 246 Liepgarten/4163			Inbetriebnahme:	12.2009	Nutzungsdauer:	/0	Beleg:					
	24,60	0,00	0,00										
17000465	F5 Flst. 45/17 572 Liepgarten/4163			Inbetriebnahme:	12.2009	Nutzungsdauer:	/0	Beleg:					
	57,20	0,00	0,00										
17000466	F5 Flst. 46/2 109 qm Liepgarten/4163			Inbetriebnahme:	12.2009	Nutzungsdauer:	/0	Beleg:					
	10,90	0,00	0,00										
17000468	F5 Flst. 62/34 1284 qm Liepgarten/4163			Inbetriebnahme:	12.2009	Nutzungsdauer:	0/0	Beleg:					
	128,40	0,00	0,00										

Entwicklung der Anschaffungswerte						Entwicklung der Abschreibungen							
Anlagen-Nr. Bilanzpos.	Anfangs- bestand AHK	Zugänge	Abgänge	Umbuchun- gen	Endbestand	Anfangsbe- stand AfA kum.	Abschrei- bungen des GJ	Umbuchun- gen	Zuschrei- bungen	Entnahme für Abgänge	Endbestand AfA kum.	Restbuch- wert VJ	Restbuch- wert GJ

<div> <div>1204</div> <div>1.2.4 Infrastrukturvermögen</div> </div>													
17000469 F5 Flst. 62/36 88 Liepgarten/4163				Inbetriebnahme:	12.2009	Nutzungsdauer:	0/0	Beleg:					
	8,80	0,00	0,00						0,00	0,00	0,00	8,80	8,80
17000476 F2 Flst. 27/0 5560 Liepgarten/4163				Inbetriebnahme:	12.2009	Nutzungsdauer:	0/0	Beleg:					
	382,60	0,00	0,00						0,00	0,00	0,00	382,60	382,60
17000479 F4 Flst. 149/1 920 qm Weg nach Dunzig Liepgarten				Inbetriebnahme:	12.2009	Nutzungsdauer:	/0	Beleg:					
	92,00	0,00	0,00						0,00	0,00	0,00	92,00	92,00
17000480 F5 Flst. 43/23 90 qm Liepgarten				Inbetriebnahme:	12.2009	Nutzungsdauer:	/0	Beleg:					
	9,00	0,00	0,00						0,00	0,00	0,00	9,00	9,00
17000484 F6 Flst. 25/0 1104 Liepgarten/4163				Inbetriebnahme:	12.2009	Nutzungsdauer:	0/0	Beleg:					
	119,28	0,00	0,00						0,00	0,00	0,00	119,28	119,28
17000485 Lfd. Nr. 13.2 Ueckermünd. Straße Gehweg				Inbetriebnahme:	12.2009	Nutzungsdauer:	420/144	Beleg:					
	261.697,00	0,00	0,00			261.697,00	164.495,42	7.477,04	0,00	0,00	0,00	171.972,46	97.201,58
17000494 Lfd. Nr. 5.2 Feldstraße, Gehweg				Inbetriebnahme:	12.2009	Nutzungsdauer:	420/144	Beleg:					
	41.725,00	0,00	0,00			41.725,00	26.227,30	1.192,13	0,00	0,00	0,00	27.419,43	15.497,70
17000497 Lfd. Nr. 5.1 Feldstraße				Inbetriebnahme:	12.2009	Nutzungsdauer:	420/144	Beleg:					
	112.766,00	0,00	0,00			112.766,00	70.881,70	3.221,87	0,00	0,00	0,00	74.103,57	41.884,30
17000501 Lfd. Nr. 6.1 Breite Straße				Inbetriebnahme:	12.2009	Nutzungsdauer:	420/144	Beleg:					
	38.622,00	0,00	0,00			38.622,00	24.276,80	1.103,48	0,00	0,00	0,00	25.380,28	14.345,20
17000503 Lfd. Nr. 6.2 Breite Straße, Gehweg				Inbetriebnahme:	12.2009	Nutzungsdauer:	420/144	Beleg:					
	15.009,00	0,00	0,00			15.009,00	9.434,28	428,82	0,00	0,00	0,00	9.863,10	5.574,72
17000505 Lfd. Nr. 7.1 Winkelstraße				Inbetriebnahme:	12.2009	Nutzungsdauer:	420/144	Beleg:					
	38.736,00	0,00	0,00			38.736,00	24.348,40	1.106,74	0,00	0,00	0,00	25.455,14	14.387,60

● Gemeinde Liepgarten		Selektion: Bilanzposition				Anlagenspiegel Handelsbilanziell in EUR				Betrieb		317 / 2020		Periode 12		Seite 19/26	
Entwicklung der Anschaffungswerte						Entwicklung der Abschreibungen											
Anlagen-Nr. Bilanzpos.	Anfangs- bestand AHK	Zugänge	Abgänge	Umbuchun- gen	Endbestand	Anfangsbe- stand AfA kum.	Abschrei- bungen des GJ	Umbuchun- gen	Zuschrei- bungen	Entnahme für Abgänge	Endbestand AfA kum.	Restbuch- wert VJ	Restbuch- wert GJ				
1204	1.2.4 Infrastrukturvermögen																
17000507 Lfd. Nr. 7.2 Winkelstraße, Gehweg				Inbetriebnahme:	12.2009	Nutzungsdauer:	420/144	Beleg:									
	26.056,00	0,00	0,00	0,00	26.056,00	16.377,80	744,48	0,00	0,00	0,00	17.122,28	9.678,20	8.933,72				
17000592 F1 Flst. 470/8 neu 470/10 1273 m²				Inbetriebnahme:	11.2015	Nutzungsdauer:	/0	Beleg:	1177581								
	127,30	0,00	0,00	0,00	127,30	0,00	0,00	0,00	0,00	0,00	0,00	127,30	127,30				
17000625 F1 Flurst. 122/4 172 m² Fußweg				Inbetriebnahme:	10.2019	Nutzungsdauer:	/0	Beleg:	1403849								
	1.613,12	0,00	0,00	0,00	1.613,12	0,00	0,00	0,00	0,00	0,00	0,00	1.613,12	1.613,12				
Zwischensumme:																	
	2.666.495,07	0,00	0,00	0,00	2.666.495,07	1.416.686,47	77.355,02	0,00	0,00	0,00	1.494.041,49	1.249.808,60	1.172.453,58				

● Gemeinde Liepgarten		Selektion: Bilanzposition				Anlagenspiegel Handelsbilanziell in EUR				Betrieb		317 / 2020		Periode 12		Seite 20/26	
Entwicklung der Anschaffungswerte						Entwicklung der Abschreibungen											
Anlagen-Nr. Bilanzpos.	Anfangs- bestand AHK	Zugänge	Abgänge	Umbuchun- gen	Endbestand	Anfangsbe- stand AfA kum.	Abschrei- bungen des GJ	Umbuchun- gen	Zuschrei- bungen	Entnahme für Abgänge	Endbestand AfA kum.	Restbuch- wert VJ	Restbuch- wert GJ				
1205	1.2.5 Bauten auf fremden Grund und Boden																
17000015	Zaunanlage für Friedhof		Inbetriebnahme:		07.2006	Nutzungsdauer:		180/6	Beleg:		707194						
	4.455,38	0,00	0,00	0,00	4.455,38	3.990,22	310,11	0,00	0,00	0,00	4.300,33	465,16	155,05				
17000067	Friedhofskapelle Torgelower Str.		Inbetriebnahme:		12.2009	Nutzungsdauer:		960/276	Beleg:								
	51.529,00	0,00	0,00	0,00	51.529,00	36.070,20	644,12	0,00	0,00	0,00	36.714,32	15.458,80	14.814,68				
17000068	Eingangsanlage Friedhofskapelle Torgelower Str.		Inbetriebnahme:		12.2009	Nutzungsdauer:		420/190	Beleg:								
	1.668,70	0,00	0,00	0,00	1.668,70	866,17	47,68	0,00	0,00	0,00	913,85	802,53	754,85				
Zwischensumme:		57.653,08	0,00	0,00	0,00	57.653,08	40.926,59	1.001,91	0,00	0,00	0,00	41.928,50	16.726,49	15.724,58			



● Gemeinde Liepgarten		Selektion: Bilanzposition				Anlagenspiegel Handelsbilanziell in EUR				Betrieb		317 / 2020		Periode 12		Seite 21/26	
Entwicklung der Anschaffungswerte						Entwicklung der Abschreibungen											
Anlagen-Nr. Bilanzpos.	Anfangs- bestand AHK	Zugänge	Abgänge	Umbuchun- gen	Endbestand	Anfangsbe- stand AfA kum.	Abschrei- bungen des GJ	Umbuchun- gen	Zuschrei- bungen	Entnahme für Abgänge	Endbestand AfA kum.	Restbuch- wert VJ	Restbuch- wert GJ				
1206	1.2.6 Kunstgegenstände, Denkmäler																
17000272 Denkmal				Inbetriebnahme: 12.2009		Nutzungsdauer: /0		Beleg:									
	1,00	0,00	0,00	0,00	1,00	0,00	0,00	0,00	0,00	0,00	0,00	1,00	1,00				
Zwischensumme:		1,00	0,00	0,00	0,00	1,00	0,00	0,00	0,00	0,00	0,00	1,00	1,00				

Entwicklung der Anschaffungswerte						Entwicklung der Abschreibungen							
Anlagen-Nr. Bilanzpos.	Anfangs- bestand AHK	Zugänge	Abgänge	Umbuchun- gen	Endbestand	Anfangsbe- stand AfA kum.	Abschrei- bungen des GJ	Umbuchun- gen	Zuschrei- bungen	Entnahme für Abgänge	Endbestand AfA kum.	Restbuch- wert VJ	Restbuch- wert GJ

<b>1207</b>	<b>1.2.7 Maschinen, technische Anlagen, Fahrzeuge</b>												
17000020 Anhänger UER-LI 200 Einachsdriseitenkippe				Inbetriebnahme:	10.2007	Nutzungsdauer:	120/0	Beleg:	757379				
	3.670,26	0,00	0,00										
					3.670,26	3.669,26	0,00	0,00	0,00	0,00	3.669,26	1,00	1,00
17000021 Kleinbus Kita UER-LI 300 OPEL Vivaro				Inbetriebnahme:	10.2008	Nutzungsdauer:	120/0	Beleg:	798398				
	22.950,00	0,00	0,00										
					22.950,00	22.949,00	0,00	0,00	0,00	0,00	22.949,00	1,00	1,00
17000052 Behindertenaufzug anteilmäßig Amtsgebäude Goethestr. 12				Inbetriebnahme:	12.2009	Nutzungsdauer:	120/0	Beleg:					
	2.706,00	0,00	0,00										
					2.706,00	2.705,00	0,00	0,00	0,00	0,00	2.705,00	1,00	1,00
17000078 Dienstkleidung Feuerwehr				Inbetriebnahme:	12.2009	Nutzungsdauer:	0/0	Beleg:					
	2.520,00	0,00	0,00										
					2.520,00	0,00	0,00	0,00	0,00	0,00	0,00	2.520,00	2.520,00
17000253 Einsatzkleidung Feuerwehr				Inbetriebnahme:	12.2009	Nutzungsdauer:	0/0	Beleg:					
	13.020,00	0,00	0,00										
					13.020,00	0,00	0,00	0,00	0,00	0,00	0,00	13.020,00	13.020,00
17000254 Einsatzkleidung Jugendfeuerwehr				Inbetriebnahme:	12.2009	Nutzungsdauer:	0/0	Beleg:					
	2.191,75	0,00	0,00										
					2.191,75	0,00	0,00	0,00	0,00	0,00	0,00	2.191,75	2.191,75
17000295 Oldtimer Feuerwehrfahrzeug UER-2552H				Inbetriebnahme:	12.2009	Nutzungsdauer:	/0	Beleg:					
	1,00	0,00	0,00										
					1,00	0,00	0,00	0,00	0,00	0,00	0,00	1,00	1,00
17000296 TSF-W UER-2010				Inbetriebnahme:	06.2004	Nutzungsdauer:	180/0	Beleg:					
	74.304,47	0,00	0,00										
					74.304,47	74.303,47	0,00	0,00	0,00	0,00	74.303,47	1,00	1,00
17000300 Notstromagregart				Inbetriebnahme:	11.2007	Nutzungsdauer:	240/85	Beleg:					
	2.879,99	0,00	0,00	-2.879,99	0,00	1.752,00	107,99	-1.859,99	0,00	0,00	0,00	1.127,99	0,00
17000301 Seitenmumulcher				Inbetriebnahme:	07.2006	Nutzungsdauer:	120/0	Beleg:					
	4.665,00	0,00	0,00										
					4.665,00	4.664,00	0,00	0,00	0,00	0,00	4.664,00	1,00	1,00
17000303 Schwing-Krokodil				Inbetriebnahme:	06.2003	Nutzungsdauer:	120/0	Beleg:					
	1.274,84	0,00	0,00										
					1.274,84	1.273,84	0,00	0,00	0,00	0,00	1.273,84	1,00	1,00

Entwicklung der Anschaffungswerte						Entwicklung der Abschreibungen							
Anlagen-Nr. Bilanzpos.	Anfangs- bestand AHK	Zugänge	Abgänge	Umbuchun- gen	Endbestand	Anfangsbe- stand AfA kum.	Abschrei- bungen des GJ	Umbuchun- gen	Zuschrei- bungen	Entnahme für Abgänge	Endbestand AfA kum.	Restbuch- wert VJ	Restbuch- wert GJ

**1207**

**1.2.7 Maschinen, technische Anlagen, Fahrzeuge**

17000304	Traktor Kubota UER 2116			Inbetriebnahme:	07.2002	Nutzungsdauer:	180/0		Beleg:					
	28.826,00	0,00	28.826,00	0,00		0,00	28.825,00	0,00	0,00	0,00	28.825,00	0,00	1,00	0,00
17000493	Rasentraktor Toro			Inbetriebnahme:	05.1998	Nutzungsdauer:	120/0		Beleg:					
	5.786,80	0,00	0,00	0,00		5.786,80	5.785,80	0,00	0,00	0,00	0,00	5.785,80	1,00	1,00
17000516	Mannschaftstransportwagen VWT4 UER-FL 928			Inbetriebnahme:	10.2011	Nutzungsdauer:	120/13		Beleg:	915001				
	6.380,01	0,00	6.380,01	0,00		0,00	5.161,37	522,27	0,00	0,00	5.683,64	0,00	1.218,64	0,00
17000528	Sandkasten			Inbetriebnahme:	02.2011	Nutzungsdauer:	120/1		Beleg:	878476				
	1.522,06	0,00	0,00	0,00		1.522,06	1.357,17	152,21	0,00	0,00	0,00	1.509,38	164,89	12,68
17000529	Spielhaus Kirsche			Inbetriebnahme:	02.2011	Nutzungsdauer:	120/1		Beleg:	878476				
	4.381,23	0,00	0,00	0,00		4.381,23	3.906,59	438,13	0,00	0,00	0,00	4.344,72	474,64	36,51
17000530	Umgestaltung Spielplatz Kita			Inbetriebnahme:	02.2011	Nutzungsdauer:	120/1		Beleg:	878476				
	6.156,70	0,00	0,00	0,00		6.156,70	5.488,13	617,14	0,00	0,00	0,00	6.105,27	668,57	51,43
17000547	Kehrmaschine mit Schneeschild und Schneeketten Anteil der Gemeinde			Inbetriebnahme:	01.2013	Nutzungsdauer:	120/24		Beleg:	1035918				
	183,59	0,00	0,00	0,00		183,59	128,29	18,43	0,00	0,00	0,00	146,72	55,30	36,87
17000552	Rasentraktor CRAMER Tourno-95			Inbetriebnahme:	08.2013	Nutzungsdauer:	180/95		Beleg:	1046438				
	8.500,00	0,00	8.500,00	0,00		0,00	3.636,13	424,98	0,00	0,00	4.061,11	0,00	4.863,87	0,00
17000566	1 TORO DH 220 Rasentraktor			Inbetriebnahme:	05.2014	Nutzungsdauer:	120/40		Beleg:	1090304				
	4.300,01	0,00	0,00	0,00		4.300,01	2.436,67	430,00	0,00	0,00	0,00	2.866,67	1.863,34	1.433,34
17000585	Turmkombination Schwarzwald Stahl rot			Inbetriebnahme:	07.2015	Nutzungsdauer:	120/54		Beleg:	1155705				
	2.303,24	0,00	0,00	0,00		2.303,24	1.036,45	230,33	0,00	0,00	0,00	1.266,78	1.266,79	1.036,46
17000593	Tragkraftspritze			Inbetriebnahme:	10.2015	Nutzungsdauer:	180/117		Beleg:	1180583				
	15.606,97	0,00	0,00	0,00		15.606,97	4.421,97	1.040,47	0,00	0,00	0,00	5.462,44	11.185,00	10.144,53

● Gemeinde Liepgarten		Selektion: Bilanzposition				Anlagenspiegel Handelsbilanziell in EUR				Betrieb	317 / 2020	Periode 12	Seite 24/26	
Entwicklung der Anschaffungswerte						Entwicklung der Abschreibungen								
Anlagen-Nr. Bilanzpos.	Anfangs- bestand AHK	Zugänge	Abgänge	Umbuchun- gen	Endbestand	Anfangsbe- stand AfA kum.	Abschrei- bungen des GJ	Umbuchun- gen	Zuschrei- bungen	Entnahme für Abgänge	Endbestand AfA kum.	Restbuch- wert VJ	Restbuch- wert GJ	
1207	1.2.7 Maschinen, technische Anlagen, Fahrzeuge													
17000608 Hochwasserschutzpumpe				Inbetriebnahme:	11.2016	Nutzungsdauer:	120/70	Beleg:	1239775					
	3.105,58	0,00	0,00	0,00		3.105,58	983,44	310,56	0,00	0,00	0,00	1.294,00	2.122,14	1.811,58
17000610 Notstromaggregat ENDRESS				Inbetriebnahme:	12.2016	Nutzungsdauer:	240/191	Beleg:	1244519					
	5.061,08	0,00	0,00	0,00		5.061,08	780,24	253,05	0,00	0,00	0,00	1.033,29	4.280,84	4.027,79
17000619 Gartenhaus Karibu				Inbetriebnahme:	07.2017	Nutzungsdauer:	120/78	Beleg:	1243934					
	5.928,41	0,00	0,00	0,00		5.928,41	1.482,10	592,84	0,00	0,00	0,00	2.074,94	4.446,31	3.853,47
17000624 PKW Anhänger Brenderup 226OS / kippar Typ: B05 UEM LI 200				Inbetriebnahme:	08.2019	Nutzungsdauer:	120/103	Beleg:	1397531					
	1.907,25	0,00	0,00	0,00		1.907,25	79,47	190,72	0,00	0,00	0,00	270,19	1.827,78	1.637,06
17000634 Ford Transit Kombi 340 / MTW UEM-LI112 Erstzulassung 18.11.2020				Inbetriebnahme:	11.2020	Nutzungsdauer:	120/118	Beleg:	1456587					
	0,00	38.865,04	0,00	0,00		38.865,04	0,00	647,75	0,00	0,00	0,00	647,75	0,00	38.217,29
17000635 Notstromagregart				Inbetriebnahme:	11.2007	Nutzungsdauer:	240/82	Beleg:						
	0,00	0,00	0,00	2.879,99		2.879,99	0,00	36,00	1.859,99	0,00	0,00	1.895,99	0,00	984,00
Zwischensumme:	230.132,24	38.865,04	43.706,01	0,00		225.291,27	176.825,39	6.012,87	0,00	0,00	38.569,75	144.268,51	53.306,85	81.022,76

● Gemeinde Liepgarten		Selektion: Bilanzposition				Anlagenspiegel Handelsbilanziell in EUR				Betrieb	317 / 2020	Periode 12	Seite 25/26
Entwicklung der Anschaffungswerte						Entwicklung der Abschreibungen							
Anlagen-Nr. Bilanzpos.	Anfangs- bestand AHK	Zugänge	Abgänge	Umbuchun- gen	Endbestand	Anfangsbe- stand AfA kum.	Abschrei- bungen des GJ	Umbuchun- gen	Zuschrei- bungen	Entnahme für Abgänge	Endbestand AfA kum.	Restbuch- wert VJ	Restbuch- wert GJ
1208	1.2.8 Betriebs- und Geschäftsausstattung												
17000542	Gemino-Spielhaus Schneckenhaus		Inbetriebnahme:		09.2012	Nutzungsdauer:		120/20	Beleg:		963681		
	4.296,30	0,00	0,00	0,00	4.296,30	3.150,62	429,63	0,00	0,00	0,00	3.580,25	1.145,68	716,05
17000572	1 Krippenwagen für 6 Kinder		Inbetriebnahme:		09.2014	Nutzungsdauer:		120/44	Beleg:		1107854		
	1.344,29	0,00	0,00	0,00	1.344,29	716,96	134,43	0,00	0,00	0,00	851,39	627,33	492,90
17000617	Schränkwand Kita 8 - teilig		Inbetriebnahme:		02.2017	Nutzungsdauer:		120/73	Beleg:		1252627		
	1.873,06	0,00	0,00	0,00	1.873,06	546,32	187,30	0,00	0,00	0,00	733,62	1.326,74	1.139,44
17000630	Fertigregalsystem		Inbetriebnahme:		04.2020	Nutzungsdauer:		120/111	Beleg:		1435545		
	0,00	1.589,84	0,00	0,00	1.589,84	0,00	119,24	0,00	0,00	0,00	119,24	0,00	1.470,60
Zwischensumme:		7.513,65	1.589,84	0,00	0,00	9.103,49	4.413,90	870,60	0,00	0,00	5.284,50	3.099,75	3.818,99

● Gemeinde Liepgarten		Selektion: Bilanzposition				Anlagenspiegel Handelsbilanziell in EUR				Betrieb	317 / 2020	Periode 12	Seite 26/26
<u>Entwicklung der Anschaffungswerte</u>						<u>Entwicklung der Abschreibungen</u>							
Anlagen-Nr. Bilanzpos.	Anfangs- bestand AHK	Zugänge	Abgänge	Umbuchun- gen	Endbestand	Anfangsbe- stand AfA kum.	Abschrei- bungen des GJ	Umbuchun- gen	Zuschrei- bungen	Entnahme für Abgänge	Endbestand AfA kum.	Restbuch- wert VJ	Restbuch- wert GJ
1305	1.3.5 Sondervermögen mit sonderrechnung,												
17000565	Anteile am Zweckverband Wasser / Abwasser		Inbetriebnahme: 01.2010		Nutzungsdauer: /0		Beleg:						
	442.283,00	0,00	0,00	0,00	442.283,00	0,00	0,00	0,00	0,00	0,00	0,00	442.283,00	442.283,00
17000582	Anteile am kommunalen Anteilseignerverband E.ON edis		Inbetriebnahme: 12.2014		Nutzungsdauer: /0		Beleg: 1140609						
	48.992,89	0,00	0,00	0,00	48.992,89	0,00	0,00	0,00	0,00	0,00	0,00	48.992,89	48.992,89
Zwischensumme:		491.275,89	0,00	0,00	491.275,89	0,00	0,00	0,00	0,00	0,00	0,00	491.275,89	491.275,89
Endsumme:		4.797.474,12	40.454,88	45.020,97	4.792.908,03	2.050.370,71	108.557,28	0,00	0,00	38.569,75	2.120.358,24	2.747.103,41	2.672.549,79

● Gemeinde Liepgarten		Selektion: Bilanzposition				Anlagenspiegel Handelsbilanziell in EUR				Betrieb	317 / 2020	Periode 12	Seite 1/1	
Entwicklung der Anschaffungswerte						Entwicklung der Abschreibungen								
Anlagen-Nr. Bilanzpos.	Anfangs- bestand AHK	Zugänge	Abgänge	Umbuchun- gen	Endbestand	Anfangsbe- stand AfA kum.	Abschrei- bungen des GJ	Umbuchun- gen	Zuschrei- bungen	Entnahme für Abgänge	Endbestand AfA kum.	Restbuch- wert VJ	Restbuch- wert GJ	
2110	2.1.1 Sonderposten aus Zuwendungen	-1.825.044,12	0,00	-5.190,00	-1.312,17	-1.821.166,29	-708.831,34	-49.741,52	0,00	0,00	-4.716,48	-753.856,38	-1.116.212,78	-1.067.309,91
2120	2.1.2 Sonderposten aus Beiträgen und ähnliche Entgelte	-426.298,94	0,00	0,00	0,00	-426.298,94	-259.435,72	-12.695,87	0,00	0,00	0,00	-272.131,59	-166.863,22	-154.167,35
2130	2.1.3 Sonderposten aus Anzahlungen für Anlagevermögen	-1.312,17	-15.337,00	0,00	1.312,17	-15.337,00	0,00	0,00	0,00	0,00	0,00	-1.312,17	-15.337,00	
Endsumme:		-2.252.655,23	-15.337,00	-5.190,00	0,00	-2.262.802,23	-968.267,06	-62.437,39	0,00	0,00	-4.716,48	-1.025.987,97	-1.284.388,17	-1.236.814,26

● Gemeinde Liepgarten		Selektion: Bilanzposition				Anlagenspiegel Handelsbilanziell in EUR				Betrieb	317 / 2020	Periode 12	Seite 1/8
Entwicklung der Anschaffungswerte						Entwicklung der Abschreibungen							
Anlagen-Nr. Bilanzpos.	Anfangs- bestand AHK	Zugänge	Abgänge	Umbuchun- gen	Endbestand	Anfangsbe- stand AfA kum.	Abschrei- bungen des GJ	Umbuchun- gen	Zuschrei- bungen	Entnahme für Abgänge	Endbestand AfA kum.	Restbuch- wert VJ	Restbuch- wert GJ
2110	2.1.1 Sonderposten aus Zuwendungen												
17000002	Zuschuss Straßenbeleuchtung Aussichtsturm			Inbetriebnahme:	09.2005	Nutzungsdauer:	239/53	Beleg:	662157				
	-6.661,00	0,00	0,00	0,00	-6.661,00	-4.848,52	-334,61	0,00	0,00	0,00	-5.183,13	-1.812,48	-1.477,87
17000427	Spenden Zaunanlage			Inbetriebnahme:	07.2006	Nutzungsdauer:	180/6	Beleg:	707193				
	-2.260,00	0,00	0,00	0,00	-2.260,00	-2.034,00	-150,67	0,00	0,00	0,00	-2.184,67	-226,00	-75,33
17000018	ISP Mittel Lfd. Nr. 21 Gehweganbindung Radweg / Naturlehrpfad			Inbetriebnahme:	06.2006	Nutzungsdauer:	420/245	Beleg:	724150				
	-1.182,06	0,00	0,00	0,00	-1.182,06	-458,71	-33,78	0,00	0,00	0,00	-492,49	-723,35	-689,57
17000031	Zuschuss ländlicher Weg Dunzig 1. BA			Inbetriebnahme:	12.2009	Nutzungsdauer:	419/286	Beleg:	843705				
	-172.367,45	0,00	0,00	0,00	-172.367,45	-49.776,78	-4.936,54	0,00	0,00	0,00	-54.713,32	-122.590,67	-117.654,13
17000456	ISP-Mittel Weg nach Dunzig			Inbetriebnahme:	11.2009	Nutzungsdauer:	420/286	Beleg:					
	-6.984,66	0,00	0,00	0,00	-6.984,66	-2.028,86	-199,56	0,00	0,00	0,00	-2.228,42	-4.955,80	-4.756,24
17000045	SBZ ländlicher Weg nach Dunzig 2. BA			Inbetriebnahme:	11.2010	Nutzungsdauer:	420/298	Beleg:	859521				
	-126.568,66	0,00	0,00	0,00	-126.568,66	-34.198,42	-3.575,62	0,00	0,00	0,00	-37.774,04	-92.370,24	-88.794,62
17000311	Kofinanzierung ländlicher Weg 2. BA			Inbetriebnahme:	12.2010	Nutzungsdauer:	419/298	Beleg:	859521				
	-202.540,74	0,00	0,00	0,00	-202.540,74	-53.800,54	-5.757,69	0,00	0,00	0,00	-59.558,23	-148.740,20	-142.982,51
17000053	Zuschuss Behintertenaufzug Goethestr. 12			Inbetriebnahme:	12.2009	Nutzungsdauer:	120/0	Beleg:					
	-1.828,71	0,00	0,00	0,00	-1.828,71	-1.827,71	0,00	0,00	0,00	0,00	-1.827,71	-1,00	-1,00
17000057	Zuschuss Außenanlage Goethestr. 12			Inbetriebnahme:	12.2009	Nutzungsdauer:	420/120	Beleg:					
	-5.194,37	0,00	0,00	0,00	-5.194,37	-3.525,84	-151,68	0,00	0,00	0,00	-3.677,52	-1.668,53	-1.516,85
17000069	Zuschuss Eingangs anl. Friedhofskapelle			Inbetriebnahme:	12.2009	Nutzungsdauer:	420/190	Beleg:					
	-1.334,96	0,00	0,00	0,00	-1.334,96	-693,02	-38,14	0,00	0,00	0,00	-731,16	-641,94	-603,80
17000271	Zuschuss Pflasterung Außenanlage Jugendclub			Inbetriebnahme:	12.2009	Nutzungsdauer:	420/211	Beleg:					
	-1.436,60	0,00	0,00	0,00	-1.436,60	-673,85	-41,04	0,00	0,00	0,00	-714,89	-762,75	-721,71



### Entwicklung der Abschreibungen

02.12.2021 15:17:22

● Gemeinde Liepgarten		Selektion: Bilanzposition				Anlagenspiegel Handelsbilanziell in EUR				Betrieb	317 / 2020	Periode 12	Seite 3/8
Entwicklung der Anschaffungswerte						Entwicklung der Abschreibungen							
Anlagen-Nr. Bilanzpos.	Anfangs- bestand AHK	Zugänge	Abgänge	Umbuchun- gen	Endbestand	Anfangsbe- stand AfA kum.	Abschrei- bungen des GJ	Umbuchun- gen	Zuschrei- bungen	Entnahme für Abgänge	Endbestand AfA kum.	Restbuch- wert VJ	Restbuch- wert GJ
2110	2.1.1 Sonderposten aus Zuwendungen												
17000117	Lfd. Nr. 17.1.1 Zuschuss Jädkemühl			Inbetriebnahme:	12.2009	Nutzungsdauer:	420/96	Beleg:					
	-81.807,00	0,00	0,00	0,00	-81.807,00	-60.770,70	-2.337,37	0,00	0,00	0,00	-63.108,07	-21.036,30	-18.698,93
17000447	Lfd. Nr. 2.1 Zuschuss Rotdornweg			Inbetriebnahme:	12.2009	Nutzungsdauer:	420/192	Beleg:					
	-14.137,22	0,00	0,00	0,00	-14.137,22	-7.270,56	-403,92	0,00	0,00	0,00	-7.674,48	-6.866,66	-6.462,74
17000448	Lfd. Nr. 2.1 Zuschuss Rotdornweg			Inbetriebnahme:	12.2009	Nutzungsdauer:	420/192	Beleg:					
	-69.242,09	0,00	0,00	0,00	-69.242,09	-35.610,23	-1.978,34	0,00	0,00	0,00	-37.588,57	-33.631,86	-31.653,52
17000449	Lfd. Nr. 2.2 Zuschuss Rotdornweg, Gehweg			Inbetriebnahme:	12.2009	Nutzungsdauer:	420/180	Beleg:					
	-3.758,00	0,00	0,00	0,00	-3.758,00	-2.040,04	-107,37	0,00	0,00	0,00	-2.147,41	-1.717,96	-1.610,59
17000450	Lfd. Nr. 2.2 Zuschuss Rotdornweg, Gehweg			Inbetriebnahme:	12.2009	Nutzungsdauer:	420/180	Beleg:					
	-18.406,12	0,00	0,00	0,00	-18.406,12	-9.991,90	-525,89	0,00	0,00	0,00	-10.517,79	-8.414,22	-7.888,33
17000510	Kipp-Mittel Kurze Str.			Inbetriebnahme:	12.2009	Nutzungsdauer:	420/144	Beleg:					
	-20.502,80	0,00	0,00	0,00	-20.502,80	-12.887,47	-585,79	0,00	0,00	0,00	-13.473,26	-7.615,33	-7.029,54
17000252	Zuschuss anteilig Amtsgebäude Goethestraße 12			Inbetriebnahme:	12.2009	Nutzungsdauer:	960/240	Beleg:					
	-42.054,98	0,00	0,00	0,00	-42.054,98	-30.699,55	-540,73	0,00	0,00	0,00	-31.240,28	-11.355,43	-10.814,70
17000256	Zuschuss Bushaltestelle Torgelowerstr. / Jädkemühl			Inbetriebnahme:	12.2009	Nutzungsdauer:	240/12	Beleg:					
	-6.537,37	0,00	0,00	0,00	-6.537,37	-5.883,64	-326,87	0,00	0,00	0,00	-6.210,51	-653,73	-326,86
17000258	Zuschuss Bushaltestellen Torgelower Str. FFW / Ueckermünder Str. Lindenhof			Inbetriebnahme:	12.2009	Nutzungsdauer:	240/0	Beleg:					
	-12.161,43	0,00	0,00	0,00	-12.161,43	-12.160,43	0,00	0,00	0,00	0,00	-12.160,43	-1,00	-1,00
17000071	Zuschuss Jugendclub Torgelower Str. 21			Inbetriebnahme:	12.2009	Nutzungsdauer:	960/708	Beleg:					
	-16.652,53	0,00	0,00	0,00	-16.652,53	-4.163,17	-208,16	0,00	0,00	0,00	-4.371,33	-12.489,36	-12.281,20
17000269	Zuschuss Jugendclub Torgelower Str. 21			Inbetriebnahme:	12.2009	Nutzungsdauer:	960/708	Beleg:					
	-78.757,21	0,00	0,00	0,00	-78.757,21	-19.689,31	-984,47	0,00	0,00	0,00	-20.673,78	-59.067,90	-58.083,43

● Gemeinde Liepgarten		Selektion: Bilanzposition				Anlagenspiegel Handelsbilanziell in EUR				Betrieb	317 / 2020	Periode 12	Seite 4/8
Entwicklung der Anschaffungswerte						Entwicklung der Abschreibungen							
Anlagen-Nr. Bilanzpos.	Anfangs- bestand AHK	Zugänge	Abgänge	Umbuchun- gen	Endbestand	Anfangsbe- stand AfA kum.	Abschrei- bungen des GJ	Umbuchun- gen	Zuschrei- bungen	Entnahme für Abgänge	Endbestand AfA kum.	Restbuch- wert VJ	Restbuch- wert GJ
2110	2.1.1 Sonderposten aus Zuwendungen												
17000275	Zuschuss Parkplatz Feuerwehr / Vereinshaus		Inbetriebnahme:		06.2004	Nutzungsdauer:	420/221	Beleg:					
	-39.753,00	0,00	0,00	0,00	-39.753,00	-17.699,55	-1.135,80	0,00	0,00	0,00	-18.835,35	-22.053,45	-20.917,65
17000276	ISP-Mittel Parkplatz Feuerwehr / Vereinshaus		Inbetriebnahme:		06.2004	Nutzungsdauer:	420/221	Beleg:					
	-9.840,16	0,00	0,00	0,00	-9.840,16	-4.381,24	-281,15	0,00	0,00	0,00	-4.662,39	-5.458,92	-5.177,77
17000278	Zuschuss Lfd.Nr. 18 Parkplatz am Friedhof		Inbetriebnahme:		10.2004	Nutzungsdauer:	420/225	Beleg:					
	-24.682,00	0,00	0,00	0,00	-24.682,00	-10.754,30	-705,20	0,00	0,00	0,00	-11.459,50	-13.927,70	-13.222,50
17000310	ISP-Mittel Lfd.Nr. 18 Parkplatz am Friedhof		Inbetriebnahme:		10.2004	Nutzungsdauer:	420/225	Beleg:					
	-7.155,60	0,00	0,00	0,00	-7.155,60	-3.117,81	-204,45	0,00	0,00	0,00	-3.322,26	-4.037,79	-3.833,34
17000434	Zuschuss Straßenbeleuchtung Torgelower Str.		Inbetriebnahme:		11.2002	Nutzungsdauer:	240/22	Beleg:					
	-29.497,00	0,00	0,00	0,00	-29.497,00	-25.318,26	-1.474,85	0,00	0,00	0,00	-26.793,11	-4.178,74	-2.703,89
17000283	Zuschuss Straßenbeleuchtung Kolonienstraße		Inbetriebnahme:		05.2003	Nutzungsdauer:	240/28	Beleg:					
	-11.475,00	0,00	0,00	0,00	-11.475,00	-9.562,50	-573,75	0,00	0,00	0,00	-10.136,25	-1.912,50	-1.338,75
17000302	Zuschuss TSF-W		Inbetriebnahme:		06.2004	Nutzungsdauer:	180/0	Beleg:					
	-30.000,00	0,00	0,00	0,00	-30.000,00	-29.999,00	0,00	0,00	0,00	0,00	-29.999,00	-1,00	-1,00
17000496	KIP-Mittel Feldstr. Gehweg		Inbetriebnahme:		12.2009	Nutzungsdauer:	420/144	Beleg:					
	-6.097,82	0,00	0,00	0,00	-6.097,82	-3.832,90	-174,22	0,00	0,00	0,00	-4.007,12	-2.264,92	-2.090,70
17000500	KIP-Mittel Feldstr.		Inbetriebnahme:		12.2009	Nutzungsdauer:	420/144	Beleg:					
	-17.355,33	0,00	0,00	0,00	-17.355,33	-10.909,08	-495,87	0,00	0,00	0,00	-11.404,95	-6.446,25	-5.950,38
17000520	Spenden Mannschaftstransportwagen		Inbetriebnahme:		10.2011	Nutzungsdauer:	120/13	Beleg:					
	-5.190,00	0,00	-5.190,00	0,00	0,00	-4.361,42	-355,06	0,00	0,00	-4.716,48	0,00	-828,58	0,00
17000545	Zuschuss Gemino-Spielhaus Ausstattungsinvestition Krippe		Inbetriebnahme:		10.2012	Nutzungsdauer:	119/20	Beleg: 967563					
	-3.555,00	0,00	0,00	0,00	-3.555,00	-2.599,04	-358,49	0,00	0,00	0,00	-2.957,53	-955,96	-597,47

● Gemeinde Liepgarten		Selektion: Bilanzposition				Anlagenspiegel Handelsbilanziell in EUR				Betrieb	317 / 2020	Periode 12	Seite 5/8
Entwicklung der Anschaffungswerte						Entwicklung der Abschreibungen							
Anlagen-Nr. Bilanzpos.	Anfangs- bestand AHK	Zugänge	Abgänge	Umbuchun- gen	Endbestand	Anfangsbe- stand AfA kum.	Abschrei- bungen des GJ	Umbuchun- gen	Zuschrei- bungen	Entnahme für Abgänge	Endbestand AfA kum.	Restbuch- wert VJ	Restbuch- wert GJ
2110	2.1.1 Sonderposten aus Zuwendungen												
17000597	Soforthilfe 2015 Tragkraftspritze		Inbetriebnahme:		12.2015	Nutzungsdauer: 178/117		Beleg: 1197715					
	-9.498,06	0,00	0,00	0,00	-9.498,06	-2.614,64	-640,32	0,00	0,00	0,00	-3.254,96	-6.883,42	-6.243,10
17000598	Soforthilfe 2015 Feuerlöschbrunnen		Inbetriebnahme:		12.2015	Nutzungsdauer: 178/117		Beleg: 1197680					
	-6.108,91	0,00	0,00	0,00	-6.108,91	-1.681,68	-411,84	0,00	0,00	0,00	-2.093,52	-4.427,23	-4.015,39
17000616	Soforthilfe 2016 Hochwasserschutzpumpe		Inbetriebnahme:		11.2016	Nutzungsdauer: 120/70		Beleg: 1251643					
	-2.062,46	0,00	0,00	0,00	-2.062,46	-653,12	-206,24	0,00	0,00	0,00	-859,36	-1.409,34	-1.203,10
17000615	Soforthilfe 2016 Stromerzeuger		Inbetriebnahme:		12.2016	Nutzungsdauer: 240/191		Beleg: 1251643					
	-5.061,08	0,00	0,00	0,00	-5.061,08	-780,24	-253,05	0,00	0,00	0,00	-1.033,29	-4.280,84	-4.027,79
17000632	Zusätzliche Mittel für Kita Fertigregalsystem		Inbetriebnahme:		04.2020	Nutzungsdauer: 120/111		Beleg: 1433059					
	0,00	0,00	0,00	-1.312,17	-1.312,17	0,00	-98,41	0,00	0,00	0,00	-98,41	0,00	-1.213,76
17000631	Zusätzliche Mittel für Kita Anschaffung Möbel 2020		Inbetriebnahme:		12.2019	Nutzungsdauer: 119/107		Beleg: 1433059					
	0,00	0,00	0,00	0,00	0,00	0,00	0,00	0,00	0,00	0,00	0,00	0,00	0,00
Zwischensumme:													
	-1.825.044,12	0,00	-5.190,00	-1.312,17	-1.821.166,29	-708.831,34	-49.741,52	0,00	0,00	-4.716,48	-753.856,38	-1.116.212,78	-1.067.309,91

● Gemeinde Liepgarten		Selektion: Bilanzposition				Anlagenspiegel Handelsbilanziell in EUR					Betrieb 317 / 2020		Periode 12		Seite 6/8		
<u>Entwicklung der Anschaffungswerte</u>						<u>Entwicklung der Abschreibungen</u>											
Anlagen-Nr. Bilanzpos.	Anfangs- bestand AHK	Zugänge	Abgänge	Umbuchun- gen	Endbestand	Anfangsbe- stand AfA kum.	Abschrei- bungen des GJ	Umbuchun- gen	Zuschrei- bungen	Entnahme für Abgänge	Endbestand AfA kum.	Restbuch- wert VJ	Restbuch- wert GJ				

2120

2.1.2 Sonderposten aus Beiträgen und ähnliche

17000453	Lfd. Nr.12.2 Beiträge Torgelower - Str.	Inbetriebnahme:	12.2009	Nutzungsdauer:	384/180	Beleg:							
	-33.023,90	0,00	0,00	0,00	-33.023,90	-16.511,98	-1.032,00	0,00	0,00	0,00	-17.543,98	-16.511,92	-15.479,92
17000313	Lfd. Nr. 9.1 Beiträge "Weg""Zur Drehbrücke""	Inbetriebnahme:	12.2009	Nutzungsdauer:	384/168	Beleg:							
	-2.526,76	0,00	0,00	0,00	-2.526,76	-1.342,33	-78,96	0,00	0,00	0,00	-1.421,29	-1.184,43	-1.105,47
17000455	Ausbaubeiträge Kolonienstraße	Inbetriebnahme:	12.2009	Nutzungsdauer:	420/144	Beleg:							
	-5.659,66	0,00	0,00	0,00	-5.659,66	-3.557,50	-161,70	0,00	0,00	0,00	-3.719,20	-2.102,16	-1.940,46
17000124	Lfd. Nr. 2.1 Beiträge Rotdornweg	Inbetriebnahme:	12.2009	Nutzungsdauer:	420/192	Beleg:							
	-50.236,00	0,00	0,00	0,00	-50.236,00	-25.835,98	-1.435,30	0,00	0,00	0,00	-27.271,28	-24.400,02	-22.964,72
17000127	Lfd. Nr. 2.2 Beiträge Rotdornweg, Gehweg	Inbetriebnahme:	12.2009	Nutzungsdauer:	420/180	Beleg:							
	-13.354,00	0,00	0,00	0,00	-13.354,00	-7.249,40	-381,54	0,00	0,00	0,00	-7.630,94	-6.104,60	-5.723,06
17000509	Lfd. Nr. 4.1 Beiträge Kurze Straße	Inbetriebnahme:	12.2009	Nutzungsdauer:	420/144	Beleg:							
	-11.724,20	0,00	0,00	0,00	-11.724,20	-7.369,52	-334,98	0,00	0,00	0,00	-7.704,50	-4.354,68	-4.019,70
17000524	Beiträge Investitionszuschuss Straßenbeleuchtung Jädkemühl	Inbetriebnahme:	10.2011	Nutzungsdauer:	186/75	Beleg:	914879						
	-2.110,29	0,00	0,00	0,00	-2.110,29	-1.114,45	-137,36	0,00	0,00	0,00	-1.251,81	-995,84	-858,48
17000454	Beiträge Beleuchtung Torgelower - Str.	Inbetriebnahme:	01.2004	Nutzungsdauer:	226/22	Beleg:							
	-11.007,97	0,00	0,00	0,00	-11.007,97	-9.351,90	-584,50	0,00	0,00	0,00	-9.936,40	-1.656,07	-1.071,57
17000436	Beiträge Straßenbeleuchtung Kolonienstraße	Inbetriebnahme:	01.2004	Nutzungsdauer:	232/28	Beleg:							
	-3.181,24	0,00	0,00	0,00	-3.181,24	-2.632,76	-164,54	0,00	0,00	0,00	-2.797,30	-548,48	-383,94
17000486	Lfd. Nr. 13.2 Beiträge Ueckermünd. Straße	Inbetriebnahme:	12.2009	Nutzungsdauer:	420/144	Beleg:							
	-157.017,92	0,00	0,00	0,00	-157.017,92	-98.697,00	-4.486,22	0,00	0,00	0,00	-103.183,22	-58.320,92	-53.834,70
17000495	Lfd. Nr. 5.2 Beiträge Feldstraße, Gehweg	Inbetriebnahme:	12.2009	Nutzungsdauer:	420/144	Beleg:							
	-20.862,50	0,00	0,00	0,00	-20.862,50	-13.113,56	-596,07	0,00	0,00	0,00	-13.709,63	-7.748,94	-7.152,87

● Gemeinde Liepgarten		Selektion: Bilanzposition				Anlagenspiegel Handelsbilanziell in EUR				Betrieb		317 / 2020		Periode 12		Seite 7/8	
Entwicklung der Anschaffungswerte						Entwicklung der Abschreibungen											
Anlagen-Nr. Bilanzpos.	Anfangs- bestand AHK	Zugänge	Abgänge	Umbuchun- gen	Endbestand	Anfangsbe- stand AfA kum.	Abschrei- bungen des GJ	Umbuchun- gen	Zuschrei- bungen	Entnahme für Abgänge	Endbestand AfA kum.	Restbuch- wert VJ	Restbuch- wert GJ				
2120	2.1.2 Sonderposten aus Beiträgen und ähnliche																
17000499	Lfd. Nr. 5.1 Beiträge Feldstraße			Inbetriebnahme:	12.2009	Nutzungsdauer:	420/144	Beleg:									
	-56.383,00	0,00	0,00	0,00	-56.383,00	-35.440,71	-1.610,95	0,00	0,00	0,00	-37.051,66	-20.942,29	-19.331,34				
17000502	Lfd. Nr. 6.1 Beiträge Breite Straße			Inbetriebnahme:	12.2009	Nutzungsdauer:	420/144	Beleg:									
	-19.311,00	0,00	0,00	0,00	-19.311,00	-12.138,32	-551,74	0,00	0,00	0,00	-12.690,06	-7.172,68	-6.620,94				
17000504	Lfd. Nr. 6.2 Beiträge Breite Straße, Gehw.			Inbetriebnahme:	12.2009	Nutzungsdauer:	420/144	Beleg:									
	-7.504,50	0,00	0,00	0,00	-7.504,50	-4.717,11	-214,41	0,00	0,00	0,00	-4.931,52	-2.787,39	-2.572,98				
17000506	Lfd. Nr. 7.1 Beiträge Winkelstraße			Inbetriebnahme:	12.2009	Nutzungsdauer:	420/144	Beleg:									
	-19.368,00	0,00	0,00	0,00	-19.368,00	-12.174,16	-553,37	0,00	0,00	0,00	-12.727,53	-7.193,84	-6.640,47				
17000508	Lfd. Nr. 7.2 Beiträge Winkelstraße Gehw.			Inbetriebnahme:	12.2009	Nutzungsdauer:	420/144	Beleg:									
	-13.028,00	0,00	0,00	0,00	-13.028,00	-8.189,04	-372,23	0,00	0,00	0,00	-8.561,27	-4.838,96	-4.466,73				
Zwischensumme:		-426.298,94	0,00	0,00	0,00	-426.298,94	-259.435,72	-12.695,87	0,00	0,00	0,00	-272.131,59	-166.863,22	-154.167,35			

● Gemeinde Liepgarten		Selektion: Bilanzposition			Anlagenspiegel Handelsbilanziell in EUR					Betrieb	317 / 2020	Periode 12	Seite 8/8
Entwicklung der Anschaffungswerte						Entwicklung der Abschreibungen							
Anlagen-Nr. Bilanzpos.	Anfangs- bestand AHK	Zugänge	Abgänge	Umbuchun- gen	Endbestand	Anfangsbe- stand AfA kum.	Abschrei- bungen des GJ	Umbuchun- gen	Zuschrei- bungen	Entnahme für Abgänge	Endbestand AfA kum.	Restbuch- wert VJ	Restbuch- wert GJ
2130	2.1.3 Sonderposten aus Anzahlungen für												
17000629	Zusätzliche Mittel für Kita Anschaffung Möbel 2020		Inbetriebnahme: 12.2019		Nutzungsdauer: /0		Beleg: 1433059						
	-1.312,17	0,00	0,00	1.312,17	0,00	0,00	0,00	0,00	0,00	0,00	0,00	-1.312,17	0,00
17000633	finanzieller Ausgleich Straßen ausbaubeiträge		Inbetriebnahme: 06.2020		Nutzungsdauer: /0		Beleg: 1448123						
	0,00	-15.337,00	0,00	0,00	-15.337,00	0,00	0,00	0,00	0,00	0,00	0,00	0,00	-15.337,00
Zwischensumme:		-1.312,17	-15.337,00	0,00	1.312,17	-15.337,00	0,00	0,00	0,00	0,00	0,00	-1.312,17	-15.337,00
Endsumme:		-2.252.655,23	-15.337,00	-5.190,00	0,00	-2.262.802,23	-968.267,06	-62.437,39	0,00	0,00	-4.716,48	-1.025.987,97	-1.284.388,17
													-1.236.814,26

# Forderungsübersicht 2020

Posten	Art (gemäß § 47 Absatz 4 Nummer 2.2 GemHVO-Doppik)	Forderungen zum 31.12.2020			kumulierte Wert- berichtigungen	Bilanzwert	Bilanzwert	
		davon mit einer Restlaufzeit						
		bis zu einem Jahr	von über einem bis zu fünf Jahren	von mehr als fünf Jahren	Nominalwert	zum 31.12.2020	zum 31.12.2020	zum 31.12.2019
		in EUR						
		1	2	3	4	5	6	7
2.2.1	Öffentlich-rechtliche Forderungen, Forderungen aus Transferleistungen	26.193,08	0,00	0,00	26.193,08	0,00	25.738,08	28.176,28
	darunter:							
	a) Gebührenforderungen	7.392,61	0,00	0,00	7.392,61	0,00	7.392,61	2.850,41
	b) Beitragsforderungen	0,00	0,00	0,00	0,00	0,00	0,00	0,00
	c) Steuerforderungen	11.780,73	0,00	0,00	11.780,73	-455,00	11.325,73	21.262,87
	darunter:							
	aa) Grundsteuer	5.944,26	0,00	0,00	5.944,26	-455,00	5.489,26	3.362,03
	bb) Gewerbesteuer	5.576,47	0,00	0,00	5.576,47	0,00	5.576,47	17.553,39
	cc) Sonstige	260,00	0,00	0,00	260,00	0,00	260,00	347,45
	d) Forderungen aus Transferleistungen	2.791,74	0,00	0,00	2.791,74	0,00	2.791,74	0,00
	e) Sonstige öffentlich-rechtliche Forderungen	4.228,00	0,00	0,00	4.228,00	0,00	4.228,00	4.063,00
2.2.2	Privatrechtliche Forderungen aus Lieferung und Leistungen	8.783,95	0,00	0,00	8.783,95	-455,49	8.328,46	7.554,13
2.2.3	Forderungen gegen verbundene Unternehmen	0,00	0,00	0,00	0,00	0,00	0,00	0,00
2.2.4	Forderungen gegen Unternehmen, mit denen ein Beteiligungsverhältnis besteht	0,00	0,00	0,00	0,00	0,00	0,00	0,00
2.2.5	Forderungen gegen Sondervermögen, Zweckverbände, Anstalten des öffentlichen Rechts, rechtsfähige kommunale Stiftungen	0,00	0,00	0,00	0,00	0,00	0,00	0,00
2.2.6	Forderungen gegen den sonstigen öffentlichen Bereich:	6.050,50	0,00	0,00	6.050,50	0,00	6.050,50	5.227,35
2.2.6.1	Forderungen aus dem gemeinsamen Zahlungsmittelbestand	0,00	0,00	0,00	0,00	0,00	0,00	0,00
2.2.6.2	Sonstige Forderungen gegen den sonstigen öffentlichen Bereich	6.050,50	0,00	0,00	6.050,50	0,00	6.050,50	5.227,35
2.2.7	Sonstige Vermögensgegenstände	0,00	0,00	0,00	0,00	0,00	0,00	0,00
2.2	Summe Forderungen und sonstige	41.027,53	0,00	0,00	41.027,53	-910,49	40.117,04	40.957,76



Verbindlichkeitenübersicht										
Nr.	Art (gemäß § 47 Absatz 5 Nummer 4 GemHVO-Doppik)	Verbindlichkeiten zum 31. Dezember 2019 mit einer Restlaufzeit			Stand zum 31. Dezember <i>Haushaltsjahr</i> (Nominalwert)	Abzinsung zum 31. Dezember <i>Haushaltsjahr</i>	Stand zum 31. Dezember <i>Haushaltsjahr</i> (Bilanzwert)	davon durch Grundpfand- rechte oder ähnliche Rechte	Art und Form der Sicherheit	Stand zum 31. Dezember <i>Haushalts- vorjahr</i> (Bilanzwert)
		bis zu einem Jahr	von über einem bis zu fünf Jahren	von mehr als fünf Jahren						
		in €								
4.1	Anleihen	0	0	0	0	0	0	0	0	0
4.2	Verbindlichkeiten aus Kreditaufnahmen:									
4.2.1	Verbindlichkeiten aus Kreditaufnahmen für Investitionen und Investitionsförderungsmaßnahmen	32.610,61	136.280,14	205.062,41	373.953,16		373.953,16			409.273,37
4.2.2	Verbindlichkeiten aus Kreditaufnahmen zur Sicherung der Zahlungsfähigkeit				0,00		0,00			0,00
4.3	Verbindlichkeiten aus Vorgängen, die Kreditaufnahmen wirtschaftlich gleichkommen				0,00		0,00			0,00
4.4	Erhaltene Anzahlungen auf Bestellungen	4.283,30			4.283,30		4.283,30			4.494,01
4.5	Verbindlichkeiten aus Lieferungen und Leistungen	8.645,06			8.645,06		8.645,06			13.973,90
4.6	Verbindlichkeiten aus Transferleistungen	134,50			134,50		134,50			953,08
4.7	Verbindlichkeiten gegenüber verbundenen Unternehmen				0,00		0,00			0,00
4.8	Verbindlichkeiten gegenüber Unternehmen, mit denen ein Beteiligungsverhältnis besteht				0,00		0,00			0,00
4.9	Verbindlichkeiten gegenüber Sondervermögen mit Sonderrechnung, Zweckverbänden, Anstalten des öffentlichen Rechts, rechtsfähigen kommunalen Stiftungen				0,00		0,00			0,00
4.10	Verbindlichkeiten gegenüber dem sonstigen öffentlichen Bereich:	534.582,83								843.330,56
4.10.1	Verbindlichkeiten aus dem gemeinsamen Zahlungsmittelbestand	244.863,51			244.863,51		244.863,51			520.158,82
4.10.2	Sonstige Verbindlichkeiten gegenüber dem sonstigen öffentlichen Bereich	48.379,55	241.339,77	0,00	289.719,32		289.719,32			323.171,74
4.11	Sonstige Verbindlichkeiten	3.151,52			3.151,52		3.151,52			1.913,00
4	Summe der Verbindlichkeiten	342.068,05	377.619,91	205.062,41	924.750,37		924.750,37			1.273.937,92

Übersicht über die Zusammensetzung und Entwicklung des Saldos der liquiden Mittel					
Nr.		laufende Ein- und Auszahlungen	Ein- und Auszahlungen aus Investitionstätigkeit	durchlaufende Gelder und ungeklärte Zahlungsvorgänge	Summe
		in €			
		1	2	3	4
1 <sup>1</sup>	Liquide Mittel zum 31. Dezember des Haushaltsvorjahres (§ 47 Absatz 4 Nummer 2.4 GemHVO-Doppik)				
2 <sup>2</sup>	- Kassenkredite zum 31. Dezember des Haushaltsvorjahres				520.158,82
3	= <b>Saldo der liquiden Mittel und der Kassenkredite zum 31. Dezember des Haushaltsvorjahres</b>	-592.891,11	72.154,29	578,00	-520.158,82
4	+ Korrektur des Vortrages				
5	= <b>Bereinigter Saldo der liquiden Mittel und der Kassenkredite zum 31. Dezember des Haushaltsvorjahres</b>	-592.891,11	72.154,29	578,00	-520.158,82
6	+ jahresbezogener Saldo der laufenden Ein- und Auszahlungen (§ 3 Absatz 1 Satz 1 Nummer 37 GemHVO-Doppik)	225.570,22			225.570,22
7	+ Saldo der Ein- und Auszahlungen aus Investitionstätigkeit (§ 3 Absatz 1 Satz 1 Nummer 29 GemHVO-Doppik)		49.725,09		49.725,09
8	+ Saldo der Ein- und Auszahlungen aus Krediten für Investitionen und Investitionsförderungsmaßnahmen (ohne planmäßige Tilgung)		0,00		0,00
9	+ Saldo der durchlaufenden Gelder und ungeklärten Zahlungsvorgänge (§ 3 Absatz 1 Satz 1 Nummer 35 GemHVO-Doppik)			0,00	0,00
10	= <b>Saldo der liquiden Mittel und der Kassenkredite zum 31. Dezember des Haushaltsjahres</b>	<b>-367.320,89</b>	<b>121.879,38</b>	<b>578,00</b>	<b>-244.863,51</b>
Kontrollrechnung:					
11	Liquide Mittel zum 31. Dezember des Haushaltsjahres				
12	- Kassenkredite zum 31. Dezember des Haushaltsjahres				-244.863,51
13	= Saldo der liquiden Mittel und der Kassenkredite zum 31. Dezember des Haushaltsjahres				-244.863,51

<sup>1</sup> Ämter und geschäftsführende Gemeinden sowie amtsfreie Gemeinden, die Verwaltungsbehörde einer Verwaltungsgemeinschaft sind, weisen neben den liquiden Mitteln auch die Forderungen gemäß

<sup>2</sup> Neben den Verbindlichkeiten gemäß § 47 Absatz 5 Nummer 4.2.2 GemHVO-Doppik sind auch die Verbindlichkeiten gemäß § 47 Absatz 5 Nummer 4.3 und 4.7 bis 4.10 GemHVO-Doppik auszuweisen, soweit diese Verbindlichkeiten aus Kassenkrediten enthalten. Der auszuweisende Betrag entspricht dem Betrag in Muster 4a zu § 1 Nummer 3 GemHVO-Doppik, Spalte 1, Zeile 2.2

# Jahresrechnung: Ermächtigungsübertragungen 2020

Produkt / SK Finanzkonto		Ermächtigungsübertragungen 2020			Übertrag	neu gebildete Erm.-übertr.	Erm.-übertr. insgesamt
Untersachkonto	Bezeichnung	bisher	Inanspruch- nahme	Abgänge			
<b>Liegenschaften</b>							
11.40.20.00 / 02990000		0,00	0,00	0,00	0,00	29.000,00	29.000,00
78510000		0,00	0,00	0,00	0,00	29.000,00	29.000,00
88000.93200	Kauf von Grundstücken						
<b>Feuerwehr</b>							
12.60.10.00 / 09600001		5.000,00	0,00	5.000,00	0,00	0,00	0,00
78522000		5.000,00	0,00	5.000,00	0,00	0,00	0,00
13000.94400	Baumaßnahmen Feuerwehr						
<b>Gemeindestraßen einschl. Spielplätze</b>							
54.10.10.00 / 01310000		0,00	0,00	0,00	0,00	56.200,00	56.200,00
78430000		0,00	0,00	0,00	0,00	56.200,00	56.200,00
01310.40000	Geleistete Investitionszuschüsse - Umrüstung LED						
<b>Summe Produkt / SK:</b>		<b>5.000,00</b>	<b>0,00</b>	<b>5.000,00</b>	<b>0,00</b>	<b>85.200,00</b>	<b>85.200,00</b>
<b>Summe Finanzkonto:</b>		<b>5.000,00</b>	<b>0,00</b>	<b>5.000,00</b>	<b>0,00</b>	<b>85.200,00</b>	<b>85.200,00</b>

## Vollständigkeitserklärung

**Jahresabschluss für das Haushaltsjahr**
**2020**

Gegenüber dem Rechnungsprüfungsamt des Amtes „Am Stettiner Haff“ erklären der Bürgermeister der Gemeinde Liepgarten und der Bürgermeister der geschäftsführenden Gemeinde, Folgendes:

### A. Aufklärungen und Nachweise

Die Aufklärungen und Nachweise, um die Sie mich gemäß § 3 Abs. 6 KPG gebeten haben, und die Nachweise und Informationen, die darüber hinaus für eine ordnungsgemäße Prüfung erforderlich sind, habe ich Ihnen vollständig und nach bestem Wissen und Gewissen gegeben. Als Auskunftspersonen habe ich Ihnen die nachfolgend aufgeführten Personen benannt:

Frau Schwibbe – Leiterin Hauptamt und Kämmerei

Frau Becker – Leiterin Kämmerei

Frau Trampe – Kassenleiterin

Frau Mattheè – MA Geschäftsbuchführung

Herr Zobel – MA Haushaltsplanung

Herr Seidel – MA Anlagenbuchhaltung

Diese Personen sind gemäß Dienstanweisung verpflichtet, Ihnen alle erforderlichen und alle gewünschten Auskünfte und Nachweise richtig und vollständig zu geben.

### B. Bücher und Schriften

1. Ich bin meiner Verantwortung zur Einrichtung eines den gesetzlichen Vorschriften entsprechenden rechnungslegungsbezogenen internen Kontrollsystems nachgekommen. Dazu gehören die Einhaltung der Grundsätze ordnungsmäßiger Buchführung sowie Maßnahmen zur Verhinderung und Aufdeckung von wesentlichen Täuschungen und Vermögensschädigungen.
2. Ich habe dafür Sorge getragen, dass Ihnen die Bücher, Belege und Schriften, auch soweit sie IT-gestützt geführt werden, vollständig zur Verfügung gestellt worden sind. Zu den Schriften gehören insbesondere auch vertragliche Vereinbarungen mit fremden Rechenzentren, Dienst-, Arbeitsanweisungen und sonstige Organisationsunterlagen, die zum Verständnis der Rechnungslegung erforderlich sind. Zu den Belegen gehören alle für die richtige und vollständige Ermittlung der Ansprüche und Verpflichtungen zu Grunde zu legenden Nachweise (begründende Unterlagen).
3. In den vorgelegten Büchern sind alle Geschäftsvorfälle erfasst, die für das oben genannte Haushaltsjahr buchungspflichtig geworden sind. Wesentliche Änderungen des Buchführungssystems einschließlich des rechnungslegungsbezogenen IT-Systems waren im Berichtsjahr nicht zu verzeichnen.
4. Die nach der Gemeindehaushaltsverordnung und der Gemeindekassenverordnung erforderlichen Dienst- und Arbeitsanweisungen wurden erlassen und sind in aktueller Fassung vorgelegt.
5. Die Grundsätze ordnungsmäßiger DV-gestützter Buchführungssysteme wurden beachtet.
6. Im Bereich des doppelten Rechnungswesens werden eigene EDV-Anlagen eingesetzt.  
Abrechnungen im Bereich des Rechnungswesens sind auf der Grundlage der organisatorischen Vorkehrungen und Kontrollen nur nach den Ihnen zur Verfügung gestellten Programmen und den aufgezeichneten Bedienungseingriffen bzw. den Ihnen vorgelegten Dienst- und Arbeitsanweisungen sowie Organisationsunterlagen durchgeführt worden und auf der Grundlage der vertraglichen Vereinbarungen mit fremden Rechenzentren entsprechend den gesetzlichen Anforderungen durchgeführt worden (Wohngeld).
7. Ich habe sichergestellt, dass im Rahmen der gesetzlichen Aufbewahrungspflichten und -fristen auch die nicht ausgedruckten Daten jederzeit verfügbar sind und innerhalb angemessener Frist lesbar gemacht und maschinell ausgewertet werden können, und zwar die Buchungen in kontenmäßiger Ordnung.



### **C. Jahresabschluss und Anlagen zum Jahresabschluss**

1. Unter Berücksichtigung der maßgebenden Rechnungslegungsgrundsätze sind in dem von Ihnen zu prüfenden Jahresabschluss alle bilanzierungspflichtigen Vermögensgegenstände, Sonderposten, Rückstellungen, Verbindlichkeiten und Abgrenzungen berücksichtigt. Sämtliche Aufwendungen und Erträge sowie Einzahlungen und Auszahlungen sind enthalten. Alle erforderlichen Angaben wurden nach den einschlägigen Rechtsvorschriften gemacht.
2. Bewertungserhebliche Umstände sowie für die Rechnungslegung relevante Ereignisse nach dem Bilanzstichtag haben sich nicht ergeben.
3. Besondere Umstände, die der Fortführung der Verwaltungstätigkeit oder von Teilen der Verwaltungstätigkeit oder der Vermittlung eines den tatsächlichen Verhältnissen entsprechenden Bildes der Vermögens-, Finanz- und Ertragslage entgegenstehen könnten bestehen nicht.
4. Eine Übersicht über  
alle Unternehmen, mit denen die Gemeinde im Haushaltsjahr verbunden war,  
alle Unternehmen, mit denen im Haushaltsjahr ein Beteiligungsverhältnis bestanden hat,  
alle Zweckverbände, in denen die Gemeinde im Haushaltsjahr Mitglied war,  
wurden im Anhang dargestellt.
5. Ausleihungen, Forderungen oder Verbindlichkeiten (einschließlich Eventualverbindlichkeiten) gegenüber den o.g. Tochterorganisationen und nahe stehenden Personen bestanden am Abschlussstichtag nicht.
6. Ich habe Ihnen alle uns bekannten abgeschlossenen Verträge mit Tochterorganisationen und nahe stehenden Personen mitgeteilt.
7. Nicht zu marktüblichen Bedingungen zustande gekommene wesentliche Geschäfte mit Tochterorganisationen und nahe stehenden Personen, einschließlich der Angaben zur Art der Beziehung, zum Wert der Geschäfte sowie weiterer Angaben, die für die Beurteilung der Finanzlage notwendig sind, bestehen nicht.
8. Verbindlichkeiten aus Gewährleistungsverträgen sowie Haftungsverhältnisse aus der Bestellung von Sicherheiten für fremde Verbindlichkeiten bestanden am Abschlussstichtag nur in der Höhe, in der sie aus dem Jahresabschluss ersichtlich sind.
9. Patronatserklärungen und Bürgschaften, die nicht aus dem Jahresabschluss ersichtlich sind, bestanden am Abschlussstichtag nicht.
10. Besicherungen von Verbindlichkeiten (einschließlich Eventualverbindlichkeiten) durch Pfandrechte und ähnliche Rechte bestanden am Abschlussstichtag nicht.
11. Gewährte Vorschüsse, Kredite sowie eingegangene Haftungsverhältnisse, die unter § 48 Abs. 2 GemHVO-Doppik fallen, bestanden am Abschlussstichtag nicht.
12. Rückgabeverpflichtungen für in der Bilanz ausgewiesene Vermögensgegenstände sowie Rücknahmeverpflichtungen für nicht in der Bilanz ausgewiesene Vermögensgegenstände bestanden am Abschlussstichtag nicht.
13. Bewertungseinheiten wurden nur in dem Umfang gebildet, in dem sie aus dem Jahresabschluss ersichtlich / im Anhang angegeben sind.
14. Nicht in der Bilanz enthaltene Geschäfte, die für die Beurteilung der Finanzlage notwendig sind (z.B. Factoring, unechte Pensionsgeschäfte, Konsignationslagervereinbarungen, Forderungsverbriefungen über gesonderte Gesellschaften oder nicht rechtsfähige Einrichtungen, die Verpfändung von Aktiva, Operating-Leasing-Verträge sowie die Auslagerung von betrieblichen Funktionen) bestanden am Abschlussstichtag nicht.
15. Rechtsstreitigkeiten und sonstige Auseinandersetzungen, die für die Beurteilung der wirtschaftlichen Lage der Gemeinde von Bedeutung sind, lagen am Abschlussstichtag und liegen auch zurzeit nicht vor.
16. Störungen oder wesentliche Mängel des Internen Kontrollsystems lagen und liegen auch zurzeit nicht vor.
17. Die Ergebnisse meiner Beurteilung von Risiken, dass der Jahresabschluss und die Anlagen zum Jahresabschluss wesentliche falsche Angaben aufgrund von Täuschungen und Vermögensschädigungen enthalten könnten,  
Ich habe keine Kenntnis hierüber.
18. Alle mir bekannten oder von mir vermuteten die zu prüfende Gemeinde betreffenden Täuschungen und Vermögensschädigungen, insbesondere solche der gesetzlichen Vertreter und anderer Führungskräfte, von Mitarbeitern, denen eine bedeutende Rolle im Internen Kontrollsystem zukommt und von anderen Personen, deren Täuschungen und Vermögensschädigungen eine wesentliche Auswirkung auf den Jahresabschluss und den Rechenschaftsbericht haben könnten,  
Ich habe keine Kenntnis hierüber.

19. Alle mir von Mitarbeitern, ehemaligen Mitarbeitern, Aufsichtsbehörden oder anderen Personen zugetragenen Behauptungen begangener oder vermuteter Täuschungen und Vermögensschädigungen, die eine wesentliche Auswirkung auf den Jahresabschluss und die Anlagen zum Jahresabschluss haben könnten, Ich habe keine Kenntnis hierüber.
20. Satzungen und sonstige ortsrechtliche Bestimmungen, die Bedeutung für den Inhalt des Jahresabschlusses oder der Anlagen zum Jahresabschluss oder auf die Vermögens-, Finanz- und Ertragslage haben könnten, habe ich Ihnen vollständig zur Verfügung gestellt.
21. Sonstige Verstöße gegen Rechtsvorschriften, ergänzende Satzungen und sonstige ortsrechtliche Bestimmungen, die Bedeutung für den Inhalt des Jahresabschlusses oder der Anlagen zum Jahresabschluss oder auf die Vermögens-, Finanz- und Ertragslage haben könnten, bestanden nicht.
22. Von der Möglichkeit Angaben gemäß § 48 Abs. 4 GemHVO-Doppik zu unterlassen, ist kein Gebrauch gemacht worden.
23. Der Rechenschaftsbericht enthält auch hinsichtlich erwarteter Entwicklungen alle für die Beurteilung der Lage der Gemeinde wesentlichen Gesichtspunkte sowie die nach § 49 GemHVO-Doppik erforderlichen Angaben. Vorgänge von besonderer Bedeutung nach dem Schluss des Haushaltsjahres haben sich nicht ereignet.
24. Wesentliche Chancen und Risiken für die künftige Entwicklung, auf die im Rechenschaftsbericht einzugehen ist, sind im Rechenschaftsbericht vollständig dargestellt.

**D. Zusätze und Bemerkungen**

---

---

---

Eggesin, 30.05.2022

  
Becker  
Bürgermeister  
Gemeinde Liepgarten

  
D. Jesse  
Bürgermeister  
Geschäftsführende Gemeinde

**E. Anlagen**

---

---

---

