

**Feststellung des Jahresabschlusses 2020 nach § 60 Abs. 5
Satz 1 KV M-V**

<i>Fachamt:</i> Fachbereich Finanzen <i>Bearbeitung:</i> Mandy Becker	<i>Datum</i> 15.11.2022
--	----------------------------

<i>Beratungsfolge</i>	<i>Geplante Sitzungstermine</i>	<i>Ö / N</i>
Finanzausschuss der Gemeindevertretung Luckow (Vorberatung)	28.11.2022	N
Gemeindevertretung Luckow (Entscheidung)	28.11.2022	Ö

Sachverhalt

Das Rechnungsprüfungsamt hat auf Grundlage seiner Prüffeststellungen einen uneingeschränkten Bestätigungsvermerk erteilt. Der Rechnungsprüfungsausschuss teilt die Einschätzung des Rechnungsprüfungsamtes.

Auf der Grundlage des Berichts über die Jahresabschlussprüfung für das Jahr 2020 empfiehlt der Rechnungsprüfungsausschuss der Gemeindevertretung den Jahresabschluss 2020 festzustellen.

Die Bilanzsumme beträgt	1.997.865,37 €
das Jahresergebnis vor Veränderung der Rücklagen 2020 beträgt	204.748,03 €
Das Jahresergebnis 2020 beträgt nach Veränderung der Rücklagen	204.748,03 €
Die Finanzrechnung weist für 2020 einen Finanzmittelüberschuss aus von	314.320,77 €

Der Haushaltsausgleich ist insgesamt nicht gegeben.

Der Rechnungsprüfungsausschuss hat in seiner Sitzung am 20.09.2022 beschlossen, der Gemeindevertretung die Feststellung des Jahresabschlusses der Gemeinde Luckow zum 31.12.2020 i. d. F. vom 12.05.2022 festzustellen.

Beschlussvorschlag

Die Gemeindevertretung Luckow beschließt, den vom Rechnungsprüfungsausschuss und vom Rechnungsprüfungsamt geprüften Jahresabschluss der Gemeinde Luckow zum 31.12.2020 i. d. F. vom 12.05.2022 festzustellen.

Anlage/n

1	Jahresabschluss 2020 Gemeinde Luckow öffentlich
---	---

Finanzielle Auswirkungen

	ja	nein			
fin. Auswirkungen		x			
im Haushalt berücksichtigt			Deckung durch:	Produkt	Sachkonto
Liegt eine Investition vor?		x	Folgekosten		

Abstimmungsergebnis			
JA	NEIN	ENTHALTEN	BEFANGEN

Bürgermeister/in

Siegel

stellv. Bürgermeister/in

Gemeinde Luckow

Jahresabschluss 2020

Inhaltsverzeichnis

01 Ergebnisrechnung	3
02 Ergebnisrechnung mit Sachkonten	5
03 Übersicht über die Erträge und Aufwendungen	11
04 Finanzrechnung	13
05 Finanzrechnung mit Sachkonten	16
06 Übersicht Teilrechnungen	23
07 Teilergebnisrechnungen	38
08 Teilfinanzrechnungen	43
09 Bilanz einseitig	48
10 Bilanz Aktiva mit Sachkonten	49
11 Bilanz Passiva mit Sachkonten	52
12 Anhang	54
13 Anlagespiegel kurz	100
14 Anlagespiegel	101
15 Sonderposten kurz	133
16 Sonderposten	134
17 Forderungsübersicht	141
18 Verbindlichkeitenübersicht	142
19 Anlage 5a	143
20 Ermächtigungsübertragungen	144
21 Vollständigkeitserklärung	145

Ergebnisrechnung 2020

Nr.	Ertrags- und Aufwandsarten (gemäß § 44 Absatz 2 GemHVO-Doppik)	Verweis auf Anhang (Ifd. Nr.)	Ansatz 2020	Verände- rung durch Nachtrag 2020	über- und außerplan- mäßige Aufwen- dungen 2020	zweck- gebundene Mehrerträge und ent- sprechende -aufwen- dungen 2020	Inanspruch- nahme der ein- oder ge- genseitigen Deckungs- fähigkeit 2020	Ermächti- gungen 2020	übertragene Ermächti- gungen aus Haushalts- vorjahren	Gesamt- ermäch- tigungen 2020	Ergebnis 2020	Abweichung 2020	Ergebnis 2019	Ergebnis- veränderung gegenüber 2019	Übertra- gung von Ermäch- tigungen in Haushalts- folgejahre													
																in EUR												
																1	2	3	4	5	6	7	8	9	10	11	12	13
01	+ Steuern und ähnliche Abgaben		247.400	-31.000		0,00	0,00	216.400,00	0,00	216.400,00	203.641,89	-12.758,11	276.433,67	-72.791,78	0,00													
02	+ Zuwendungen, allgemeine Umlagen und sonstige Transfererträge		294.200	416.800		0,00	0,00	711.000,00	0,00	711.000,00	727.393,45	16.393,45	323.879,26	403.514,19	0,00													
04	+ Öffentlich-rechtliche Leistungsentgelte		72.600	0		0,00	0,00	72.600,00	0,00	72.600,00	65.958,63	-6.641,37	81.482,85	-15.524,22	0,00													
05	+ Privatrechtliche Leistungsentgelte		58.000	2.000		0,00	0,00	60.000,00	0,00	60.000,00	27.451,29	-32.548,71	26.874,81	576,48	0,00													
06	+ Kostenerstattungen und Kostenumlagen		3.200	0		0,00	0,00	3.200,00	0,00	3.200,00	651,75	-2.548,25	903,54	-251,79	0,00													
07	+ Erhöhung des Bestandes an fertigen und unfertigen Erzeugnissen - Verminderung des Bestandes an fertigen und unfertigen Erzeugnissen		0	0		0,00	0,00	0,00	0,00	0,00	-357,38	-357,38	-1.996,13	1.638,75	0,00													
09	+ Zinserträge und sonstige Finanzerträge		8.700	0		0,00	0,00	8.700,00	0,00	8.700,00	8.876,48	176,48	8.412,22	464,26	0,00													
10	+ Sonstige laufende Erträge		18.500	0		0,00	0,00	18.500,00	0,00	18.500,00	25.726,11	7.226,11	19.808,46	5.917,65	0,00													
11	Summe 1 bis 10 Summe der ordentlichen Erträge (Summe der Nummern 1 bis 10)		702.600	387.800		0,00	0,00	1.090.400,00	0,00	1.090.400,00	1.059.342,22	-31.057,78	735.798,68	323.543,54	0,00													
12	- Personalaufwendungen		30.700	32.400	0,00	0,00	0,00	63.100,00	0,00	63.100,00	61.137,70	-1.962,30	33.189,45	27.948,25	0,00													
14	- Aufwendungen für Sach- und Dienstleistungen		181.400	-6.400	0,00	0,00	0,00	175.000,00	0,00	175.000,00	114.994,08	-60.005,92	146.297,76	-31.303,68	0,00													
15	- Abschreibungen auf immaterielle Vermögensgegenstände des Anlagevermögens und auf Sachanlagen sowie auf aktivierte Aufwendungen für die Inangasetzung und Erweiterung der Verwaltung		108.200	18.900	0,00	0,00	0,00	127.100,00	0,00	127.100,00	124.854,35	-2.245,65	128.248,56	-3.394,21	0,00													
17	- Zuwendungen, Umlagen und sonstige Transferaufwendungen		523.700	-2.200	0,00	0,00	0,00	521.500,00	0,00	521.500,00	480.517,03	-40.982,97	482.173,44	-1.656,41	0,00													
18	- Aufwendungen der sozialen Sicherung		50.700	5.000	0,00	0,00	0,00	55.700,00	0,00	55.700,00	47.486,94	-8.213,06	48.320,88	-833,94	0,00													
19	- Zinsaufwendungen und sonstige Finanzaufwendungen		9.000	0	0,00	0,00	0,00	9.000,00	0,00	9.000,00	4.096,80	-4.903,20	6.752,80	-2.656,00	0,00													
20	- Sonstige laufende Aufwendungen		22.800	1.200	0,00	0,00	0,00	24.000,00	0,00	24.000,00	21.507,29	-2.492,71	26.141,13	-4.633,84	0,00													
21	Summe 12 bis 20 Summe der ordentlichen Aufwendungen (Summe der Nummern 12 bis 20)		926.500	48.900	0,00	0,00	0,00	975.400,00	0,00	975.400,00	854.594,19	-120.805,81	871.124,02	-16.529,83	0,00													
22	Saldo von 11 und 21 Ordentliches Ergebnis (Saldo der Nummern 11 und 21)		-223.900	338.900	0,00	0,00	0,00	115.000,00	0,00	115.000,00	204.748,03	89.748,03	-135.325,34	340.073,37	0,00													
25	Saldo 22,23,24 Jahresergebnis (Jahresüberschuss/Jahresfehlbetrag) vor Veränderung der Rücklagen (Nummer 22 zuzüglich Nummer 23 abzüglich Nummer 24)		-223.900	338.900	0,00	0,00	0,00	115.000,00	0,00	115.000,00	204.748,03	89.748,03	-135.325,34	340.073,37	0,00													
31	Saldo 25 - 30 Jahresergebnis (Jahresüberschuss/Jahresfehlbetrag, Nummer 25 zuzüglich Nummer 27, 29 und 30, abzüglich Nummer 26 und 28)		-223.900	338.900	0,00	0,00	0,00	115.000,00	0,00	115.000,00	204.748,03	89.748,03	-135.325,34	340.073,37	0,00													
32	nachrichtlich: Ergebnisvortrag aus dem Haushaltsvorjahr										-1.013.628,40																	

Ergebnisrechnung 2020

Nr.	Ertrags- und Aufwandsarten (gemäß § 44 Absatz 2 GemHVO-Doppik)	Verweis auf Anhang (lfd. Nr.)	Ansatz 2020	Verände- rung durch Nachtrag 2020	über- und außerplan- mäßige Aufwen- dungen 2020	zweck- gebundene Mehrerträge und ent- sprechende -aufwen- dungen 2020	Inanspruch- nahme der ein- oder ge- genseitigen Deckungs- fähigkeit 2020	Ermächti- gungen 2020	übertragene Ermächti- gungen aus Haushalts- vorjahren	Gesamt- ermäch- tigungen 2020	Ergebnis 2020	Abweichung 2020	Ergebnis 2019	Ergebnis- veränderung gegenüber 2019	Übertra- gung von Ermäch- tigungen in Haushalts- folgejahre
in EUR															
			1	2	3	4	5	6	7	8	9	10	11	12	13
33	Summe 31 und 32	Ergebnisvortrag (Überschuss/Fehlbetrag) zum 31. Dezember des Haushaltsjahres (Summe der Nummer 31 und 32)									-808.880,37				

Ergebnisrechnung 2020

Nr.	Ertrags- und Aufwandsarten (gemäß § 44 Absatz 2 GemHVO-Doppik)	Verweis auf Anhang (Ifd. Nr.)	Ansatz 2020	Verände- rung durch Nachtrag 2020	über- und außerplan- mäßige Aufwen- dungen 2020	zweck- gebundene Mehrerträge und ent- sprechende -aufwen- dungen 2020	Inanspruch- nahme der ein- oder ge- genseitigen Deckungs- fähigkeit 2020	Ermächti- gungen 2020	übertragene Ermächti- gungen aus Haushalts- vorjahren	Gesamt- ermäch- tigungen 2020	Ergebnis 2020	Abweichung 2020	Ergebnis 2019	Ergebnis- veränderung gegenüber 2019	Übertra- gung von Ermäch- tigungen in Haushalts- folgejahre
			1	2	3	4	5	6	7	8	9	10	11	12	13
01	+ Steuern und ähnliche Abgaben		247.400	-31.000		0,00	0,00	216.400,00	0,00	216.400,00	203.641,89	-12.758,11	276.433,67	-72.791,78	0,00
	40110000 Grundsteuer A		12.000	0		0,00	0,00	12.000,00	0,00	12.000,00	7.152,92	-4.847,08	7.407,35	-254,43	0,00
	40120000 Grundsteuer B		50.000	0		0,00	0,00	50.000,00	0,00	50.000,00	54.602,87	4.602,87	49.417,06	5.185,81	0,00
	40131000 Gewerbesteuerzahlungen laufendes Jahr		30.000	0		0,00	0,00	30.000,00	0,00	30.000,00	23.063,80	-6.936,20	69.531,18	-46.467,38	0,00
	40210000 Gemeindeanteil an der Einkommensteuer		108.000	-3.000		0,00	0,00	105.000,00	0,00	105.000,00	100.347,40	-4.652,60	104.204,29	-3.856,89	0,00
	40220000 Gemeindeanteil an der Umsatzsteuer		5.100	0		0,00	0,00	5.100,00	0,00	5.100,00	6.211,50	1.111,50	5.662,53	548,97	0,00
	40320000 Hundesteuer		3.000	0		0,00	0,00	3.000,00	0,00	3.000,00	3.017,50	17,50	3.130,41	-112,91	0,00
	40340000 Zweitwohnungssteuer		11.300	0		0,00	0,00	11.300,00	0,00	11.300,00	9.245,90	-2.054,10	9.586,32	-340,42	0,00
	40521000 Familienleistungsausgleich		28.000	-28.000		0,00	0,00	0,00	0,00	0,00	0,00	0,00	27.494,53	-27.494,53	0,00
02	+ Zuwendungen, allgemeine Umlagen und sonstige Transfererträge		294.200	416.800		0,00	0,00	711.000,00	0,00	711.000,00	727.393,45	16.393,45	323.879,26	403.514,19	0,00
	41111000 Schlüsselzuweisung		231.100	122.900		0,00	0,00	354.000,00	0,00	354.000,00	353.981,06	-18,94	231.184,75	122.796,31	0,00
	41211000 Sonderbedarfszuweisungen		0	293.900		0,00	0,00	293.900,00	0,00	293.900,00	0,00	-293.900,00	0,00	0,00	0,00
	41214000 Zuweisungen nach § 27 FAG Konsolidierungshilfen und Sonder- und Ergänzungszuweisungen		0	0		0,00	0,00	0,00	0,00	0,00	295.150,62	295.150,62	0,00	295.150,62	0,00
	41310000 Sonstige allgemeine Zuweisungen vom Bund		5.000	0		0,00	0,00	5.000,00	0,00	5.000,00	3.887,38	-1.112,62	3.341,01	546,37	0,00
	41320000 Sonstige allgemeine Zuweisungen (u.a. Pauschale für den Ausgleich von Gewerbesteuermindereinnahmen)		0	0		0,00	0,00	0,00	0,00	0,00	18.233,00	18.233,00	0,00	18.233,00	0,00
	41442000 Zuweisungen und Zuschüsse für laufende Zwecke vom Land		2.200	0		0,00	0,00	2.200,00	0,00	2.200,00	0,00	-2.200,00	22.433,12	-22.433,12	0,00
	41459000 Zuweisungen und Zuschüsse für laufende Zwecke vom sonstigen privaten Bereich		0	0		0,00	0,00	0,00	0,00	0,00	0,00	0,00	8.584,89	-8.584,89	0,00
	41510000 Erträge aus der Auflösung von Sonderposten aus Zuwendungen		55.900	0		0,00	0,00	55.900,00	0,00	55.900,00	56.141,39	241,39	58.335,49	-2.194,10	0,00
04	+ Öffentlich-rechtliche Leistungsentgelte		72.600	0		0,00	0,00	72.600,00	0,00	72.600,00	65.958,63	-6.641,37	81.482,85	-15.524,22	0,00
	43224000 Entgelte für das Bestattungswesen		500	0		0,00	0,00	500,00	0,00	500,00	170,00	-330,00	1.540,54	-1.370,54	0,00
	43229000 Entgelte für Sonstiges		60.000	0		0,00	0,00	60.000,00	0,00	60.000,00	53.855,91	-6.144,09	58.202,85	-4.346,94	0,00
	43710000 Erträge aus der Auflösung von Sonderposten für Beiträge und ähnliche Entgelte		6.100	0		0,00	0,00	6.100,00	0,00	6.100,00	6.081,06	-18,94	6.081,10	-0,04	0,00
	43900001 Ertrag aus der Auflösung von Rechnungsabgrenzungsposten für Grabnutzungsentgelte		6.000	0		0,00	0,00	6.000,00	0,00	6.000,00	5.851,66	-148,34	15.658,36	-9.806,70	0,00
05	+ Privatrechtliche Leistungsentgelte		58.000	2.000		0,00	0,00	60.000,00	0,00	60.000,00	27.451,29	-32.548,71	26.874,81	576,48	0,00
	44110000 Mieten und Pachten		0	2.000		0,00	0,00	2.000,00	0,00	2.000,00	2.000,00	0,00	465,00	1.535,00	0,00
	44110001 Mieten Kommunale Wohnungen		7.200	0		0,00	0,00	7.200,00	0,00	7.200,00	7.200,00	0,00	7.200,00	0,00	0,00
	44110002 Pachten (Land-, Garagen- und Jagdpachten)		700	0		0,00	0,00	700,00	0,00	700,00	700,60	0,60	700,60	0,00	0,00
	44110005 Pachten		400	0		0,00	0,00	400,00	0,00	400,00	400,00	0,00	400,00	0,00	0,00
	44110011 Mieten Objekt 1		1.700	0		0,00	0,00	1.700,00	0,00	1.700,00	2.853,70	1.153,70	2.920,05	-66,35	0,00
	44110012 Mieten Objekt 2														

Ergebnisrechnung 2020

Nr.	Ertrags- und Aufwandsarten (gemäß § 44 Absatz 2 GemHVO-Doppik)	Verweis auf Anhang (Ifd. Nr.)	Ansatz 2020	Verände- rung durch Nachtrag 2020	über- und außerplan- mäßige Aufwen- dungen 2020	zweck- gebundene Mehrerträge und ent- sprechende -aufwen- dungen 2020	Inanspruch- nahme der ein- oder ge- genseitigen Deckungs- fähigkeit 2020	Ermächti- gungen 2020	übertragene Ermächti- gungen aus Haushalts- vorjahren	Gesamt- ermäch- tigungen 2020	Ergebnis 2020	Abweichung 2020	Ergebnis 2019	Ergebnis- veränderung gegenüber 2019	Übertra- gung von Ermäch- tigungen in Haushalts- folgejahre
			1	2	3	4	5	6	7	8	9	10	11	12	13
			48.000	0		0,00	0,00	48.000,00	0,00	48.000,00	14.296,99	-33.703,01	15.189,16	-892,17	0,00
06	+ Kostenerstattungen und Kostenumlagen		3.200	0		0,00	0,00	3.200,00	0,00	3.200,00	651,75	-2.548,25	903,54	-251,79	0,00
	44243000 Kostenerstattungen und Kostenumlagen von Gemeinden und Gemeindeverbänden		500	0		0,00	0,00	500,00	0,00	500,00	0,00	-500,00	0,00	0,00	0,00
	44249000 Kostenerstattungen und Kostenumlagen vom sonstigen öffentlichen Bereich		0	0		0,00	0,00	0,00	0,00	0,00	426,75	426,75	518,54	-91,79	0,00
	44259000 Kostenerstattungen und Kostenumlagen vom sonstigen privaten Bereich		500	0		0,00	0,00	500,00	0,00	500,00	225,00	-275,00	385,00	-160,00	0,00
	44290000 Kostenerstattungen und Kostenumlagen von Sonstigen		2.200	0		0,00	0,00	2.200,00	0,00	2.200,00	0,00	-2.200,00	0,00	0,00	0,00
07	+ Erhöhung des Bestandes an fertigen und unfertigen Erzeugnissen - Verminderung des Bestandes an fertigen und unfertigen Erzeugnissen		0	0		0,00	0,00	0,00	0,00	0,00	-357,38	-357,38	-1.996,13	1.638,75	0,00
	45130000 Bestandsveränderungen an unfertigen Leistungen		0	0		0,00	0,00	0,00	0,00	0,00	-357,38	-357,38	-1.996,13	1.638,75	0,00
09	+ Zinserträge und sonstige Finanzerträge		8.700	0		0,00	0,00	8.700,00	0,00	8.700,00	8.876,48	176,48	8.412,22	464,26	0,00
	47159000 Zinserträge von sonstigen Banken und Sparkassen		0	0		0,00	0,00	0,00	0,00	0,00	666,04	666,04	0,00	666,04	0,00
	47500000 Finanzerträge aus Beteiligungen an assoziierten Unternehmen		8.500	0		0,00	0,00	8.500,00	0,00	8.500,00	7.586,44	-913,56	7.604,22	-17,78	0,00
	47920000 Vollverzinsung aus Gewerbesteuer (§ 233a AO)		200	0		0,00	0,00	200,00	0,00	200,00	624,00	424,00	808,00	-184,00	0,00
10	+ Sonstige laufende Erträge		18.500	0		0,00	0,00	18.500,00	0,00	18.500,00	25.726,11	7.226,11	19.808,46	5.917,65	0,00
	46112000 Erträge aus der Veräußerung von Grundstücken und Gebäuden		0	0		0,00	0,00	0,00	0,00	0,00	3.457,80	3.457,80	0,00	3.457,80	0,00
	46113000 Erträge aus der Veräußerung von beweglichen Vermögensgegenständen oberhalb der Wertgrenze i. H. v. 410 Euro / ab 2017 1.000 EUR		0	0		0,00	0,00	0,00	0,00	0,00	0,00	0,00	2.000,00	-2.000,00	0,00
	46250000 Konzessionsabgaben		17.600	0		0,00	0,00	17.600,00	0,00	17.600,00	16.673,27	-926,73	16.434,58	238,69	0,00
	46270000 Versicherungserstattungen		900	0		0,00	0,00	900,00	0,00	900,00	877,89	-22,11	1.210,68	-332,79	0,00
	46290000 Sonstige laufende Erträge (Spenden, Regressansprüche)		0	0		0,00	0,00	0,00	0,00	0,00	100,00	100,00	0,00	100,00	0,00
	46611000 Erträge aus der Auflösung von Wertberichtigungen auf Forderungen		0	0		0,00	0,00	0,00	0,00	0,00	4.617,08	4.617,08	163,20	4.453,88	0,00
	46619000 Sonstige		0	0		0,00	0,00	0,00	0,00	0,00	0,07	0,07	0,00	0,07	0,00
11	Summe 1 bis 10 Summe der ordentlichen Erträge (Summe der Nummern 1 bis 10)		702.600	387.800		0,00	0,00	1.090.400,00	0,00	1.090.400,00	1.059.342,22	-31.057,78	735.798,68	323.543,54	0,00
12	- Personalaufwendungen		30.700	32.400	0,00	0,00	0,00	63.100,00	0,00	63.100,00	61.137,70	-1.962,30	33.189,45	27.948,25	0,00
	50110000 Aufwendungen für ehrenamtlich Tätige (Bürgermeister, Amtsvorsteher)		6.500	5.500	0,00	0,00	0,00	12.000,00	0,00	12.000,00	12.000,00	0,00	8.177,96	3.822,04	0,00
	50130000 Aufwendungen für ehrenamtlich Tätige (Rats- /Vertretungs- und Ausschussmitglieder)		2.000	0	0,00	0,00	0,00	2.000,00	0,00	2.000,00	1.100,00	-900,00	2.540,00	-1.440,00	0,00
	50190000 Aufwendungen für sonstige ehrenamtlich Tätige (ehrenamtlich Tätige der Feuerwehr, berufene Bürger in Ausschüssen, u.a.)		3.600	0	0,00	0,00	0,00	3.600,00	0,00	3.600,00	3.540,00	-60,00	3.540,00	0,00	0,00
	50221000 Dienstbezüge Arbeitnehmer		14.000	21.300	0,00	0,00	0,00	35.300,00	0,00	35.300,00	35.088,37	-211,63	12.744,91	22.343,46	0,00

Ergebnisrechnung 2020

Nr.	Ertrags- und Aufwandsarten (gemäß § 44 Absatz 2 GemHVO-Doppik)	Verweis auf Anhang (Ifd. Nr.)	Ansatz 2020	Verände- rung durch Nachtrag 2020	über- und außerplan- mäßige Aufwen- dungen 2020	zweck- gebundene Mehrerträge und ent- sprechende -aufwen- dungen 2020	Inanspruch- nahme der ein- oder ge- genseitigen Deckungs- fähigkeit 2020	Ermächti- gungen 2020	übertragene Ermächti- gungen aus Haushalts- vorjahren	Gesamt- ermäch- tigungen 2020	Ergebnis 2020	Abweichung 2020	Ergebnis 2019	Ergebnis- veränderung gegenüber 2019	Übertra- gung von Ermäch- tigungen in Haushalts- folgejahre													
																in EUR												
																1	2	3	4	5	6	7	8	9	10	11	12	13
	50320000	Arbeitnehmer Beiträge zu Versorgungskassen	600	600	0,00	0,00	0,00	1.200,00	0,00	1.200,00	1.121,37	-78,63	481,41	639,96	0,00													
	50420000	Beiträge zur gesetzlichen Sozialversicherung Arbeitnehmer	3.000	5.000	0,00	0,00	0,00	8.000,00	0,00	8.000,00	7.498,60	-501,40	5.019,50	2.479,10	0,00													
	50490000	Beiträge zur gesetzlichen Sozialversicherung für Sonstige	1.000	0	0,00	0,00	0,00	1.000,00	0,00	1.000,00	789,36	-210,64	685,67	103,69	0,00													
14		- Aufwendungen für Sach- und Dienstleistungen	181.400	-6.400	0,00	0,00	0,00	175.000,00	0,00	175.000,00	114.994,08	-60.005,92	146.297,76	-31.303,68	0,00													
	52200000	Bewirtschaftungsaufwendungen (Aufwendungen für den Eigenverbrauch der Gemeinde/ nicht umlegbare BK)	28.800	5.000	0,00	0,00	0,00	33.800,00	0,00	33.800,00	26.107,48	-7.692,52	28.607,94	-2.500,46	0,00													
	52310000	Unterhaltung der Grundstücke, Außenanlagen, Gebäude und Gebäudeeinrichtungen	8.000	0	0,00	0,00	0,00	8.000,00	0,00	8.000,00	6.659,75	-1.340,25	31.143,03	-24.483,28	0,00													
	52310111	Unterhaltung Objekt 1	0	0	0,00	0,00	0,00	0,00	0,00	0,00	0,00	0,00	2.306,94	-2.306,94	0,00													
	52320000	Bewirtschaftung der Grundstücke, Außenanlagen, Gebäude und Gebäudeeinrichtungen	50.000	0	0,00	0,00	0,00	50.000,00	0,00	50.000,00	16.738,71	-33.261,29	16.079,35	659,36	0,00													
	52320300	Bewirtschaftung Objekt 2	0	0	0,00	0,00	0,00	0,00	0,00	0,00	-650,02	-650,02	460,02	-1.110,04	0,00													
	52330000	Unterhaltung des Infrastrukturvermögens	55.000	0	0,00	0,00	0,00	55.000,00	0,00	55.000,00	43.759,10	-11.240,90	47.474,92	-3.715,82	0,00													
	52350100	Unterhaltung von Fahrzeugen	6.000	6.000	0,00	0,00	0,00	12.000,00	0,00	12.000,00	11.850,39	-149,61	4.785,82	7.064,57	0,00													
	52360000	Unterhaltung der Maschinen und technischen Anlagen	1.000	0	0,00	0,00	0,00	1.000,00	0,00	1.000,00	0,00	-1.000,00	0,00	0,00	0,00													
	52380000	Unterhaltung Geringwertige Geräte, Ausstattungs-, Ausrüstungs- und sonstige Gebrauchsgegenstände	6.500	800	0,00	0,00	0,00	7.300,00	0,00	7.300,00	5.389,83	-1.910,17	5.737,18	-347,35	0,00													
	52380001	Anlagevermögen bis 1.000 EUR Einzelerfassung	6.000	0	0,00	0,00	0,00	6.000,00	0,00	6.000,00	3.338,84	-2.661,16	4.645,28	-1.306,44	0,00													
	52543000	Kostenerstattungen an Gemeinden und Gemeindeverbände	20.000	-20.000	0,00	0,00	0,00	0,00	0,00	0,00	0,00	0,00	4.707,50	-4.707,50	0,00													
	52559000	Kostenerstattungen an den sonstigen privaten Bereich	100	0	0,00	0,00	0,00	100,00	0,00	100,00	0,00	-100,00	349,78	-349,78	0,00													
	52590000	Kostenerstattungen an Sonstige	0	1.800	0,00	0,00	0,00	1.800,00	0,00	1.800,00	1.800,00	0,00	0,00	1.800,00	0,00													
15		- Abschreibungen auf immaterielle Vermögensgegenstände des Anlagevermögens und auf Sachanlagen sowie auf aktivierte Aufwendungen für die Ingangsetzung und Erweiterung der Verwaltung	108.200	18.900	0,00	0,00	0,00	127.100,00	0,00	127.100,00	124.854,35	-2.245,65	128.248,56	-3.394,21	0,00													
	53230000	Geleistete Investitionszuschüsse	1.600	0	0,00	0,00	0,00	1.600,00	0,00	1.600,00	1.446,45	-153,55	1.446,42	0,03	0,00													
	53420000	Abschreibungen auf bebaute Grundstücke und grundstücksgleiche Rechte mit sozialen Einrichtungen	1.400	0	0,00	0,00	0,00	1.400,00	0,00	1.400,00	1.129,85	-270,15	1.129,86	-0,01	0,00													
	53450000	Abschreibungen auf bebaute Grundstücke und grundstücksgleiche Rechte mit Sportanlagen	1.900	0	0,00	0,00	0,00	1.900,00	0,00	1.900,00	1.861,69	-38,31	1.861,69	0,00	0,00													
	53470000	Abschreibungen auf bebaute Grundstücke und grundstücksgleiche Rechte mit Verwaltungsgebäuden	2.600	0	0,00	0,00	0,00	2.600,00	0,00	2.600,00	2.414,61	-185,39	2.414,61	0,00	0,00													
	53490000	Abschreibungen auf bebaute Grundstücke und grundstücksgleiche Rechte mit sonstigen Gebäuden	28.200	0	0,00	0,00	0,00	28.200,00	0,00	28.200,00	27.996,73	-203,27	27.996,75	-0,02	0,00													
	53580000	Abschreibungen auf Straßen, Wege, Plätze und Verkehrslenkungsanlagen	53.300	0	0,00	0,00	0,00	53.300,00	0,00	53.300,00	53.255,11	-44,89	54.710,39	-1.455,28	0,00													
	53590000	Abschreibungen auf Sonstige Bauten des																										

Ergebnisrechnung 2020

Nr.	Ertrags- und Aufwandsarten (gemäß § 44 Absatz 2 GemHVO-Doppik)	Verweis auf Anhang (Ifd. Nr.)	Ansatz 2020	Verände- rung durch Nachtrag 2020	über- und außerplan- mäßige Aufwen- dungen 2020	zweck- gebundene Mehrerträge und ent- sprechende -aufwen- dungen 2020	Inanspruch- nahme der ein- oder ge- genseitigen Deckungs- fähigkeit 2020	Ermächti- gungen 2020	übertragene Ermächti- gungen aus Haushalts- vorjahren	Gesamt- ermäch- tigungen 2020	Ergebnis 2020	Abweichung 2020	Ergebnis 2019	Ergebnis- veränderung gegenüber 2019	Übertra- gung von Ermäch- tigungen in Haushalts- folgejahre													
																in EUR												
																1	2	3	4	5	6	7	8	9	10	11	12	13
	Infrastrukturvermögens		2.000	0	0,00	0,00	0,00	2.000,00	0,00	2.000,00	2.180,75	180,75	1.993,70	187,05	0,00													
	53690000 Abschreibungen auf Bauten auf fremdem Grund und Boden Sonstige Gebäude		200	0	0,00	0,00	0,00	200,00	0,00	200,00	134,84	-65,16	134,84	0,00	0,00													
	53810000 Abschreibungen auf Fahrzeuge		8.300	18.900	0,00	0,00	0,00	27.200,00	0,00	27.200,00	27.143,90	-56,10	27.598,50	-454,60	0,00													
	53820000 Abschreibungen auf Maschinen und technische Anlagen		5.000	0	0,00	0,00	0,00	5.000,00	0,00	5.000,00	4.383,66	-616,34	5.243,00	-859,34	0,00													
	53830000 Abschreibungen auf Betriebsvorrichtungen		300	0	0,00	0,00	0,00	300,00	0,00	300,00	261,45	-38,55	261,46	-0,01	0,00													
	53850100 Abschreibungen auf Betriebs- und Geschäftsausstattung		3.400	0	0,00	0,00	0,00	3.400,00	0,00	3.400,00	2.645,31	-754,69	3.457,34	-812,03	0,00													
17	- Zuwendungen, Umlagen und sonstige Transferaufwendungen		523.700	-2.200	0,00	0,00	0,00	521.500,00	0,00	521.500,00	480.517,03	-40.982,97	482.173,44	-1.656,41	0,00													
	54143000 Zuweisungen und Zuschüsse für laufende Zwecke an Gemeinden und Gemeindeverbände		71.000	0	0,00	0,00	0,00	71.000,00	0,00	71.000,00	54.940,31	-16.059,69	55.221,97	-281,66	0,00													
	54151000 Zuweisungen und Zuschüsse für laufende Zwecke an private Unternehmen		0	0	0,00	0,00	0,00	0,00	0,00	0,00	883,12	883,12	2.260,96	-1.377,84	0,00													
	54190000 Zuweisungen und Zuschüsse für laufende Zwecke an Sonstige		3.300	0	0,00	0,00	0,00	3.300,00	0,00	3.300,00	189,18	-3.110,82	574,18	-385,00	0,00													
	54310000 Gewerbesteuerumlage		4.500	0	0,00	0,00	0,00	4.500,00	0,00	4.500,00	1.867,89	-2.632,11	6.404,17	-4.536,28	0,00													
	54421000 Allgemeine Umlagen an Landkreise		240.000	0	0,00	0,00	0,00	240.000,00	0,00	240.000,00	237.666,45	-2.333,55	231.725,68	5.940,77	0,00													
	54422000 Allgemeine Umlagen an Amt oder geschäftsführende Gemeinde		139.900	-14.200	0,00	0,00	0,00	125.700,00	0,00	125.700,00	108.698,05	-17.001,95	106.276,77	2.421,28	0,00													
	54430000 Allgemeine Umlagen an Zweckverbände		65.000	12.000	0,00	0,00	0,00	77.000,00	0,00	77.000,00	76.272,03	-727,97	79.709,71	-3.437,68	0,00													
18	- Aufwendungen der sozialen Sicherung		50.700	5.000	0,00	0,00	0,00	55.700,00	0,00	55.700,00	47.486,94	-8.213,06	48.320,88	-833,94	0,00													
	55890000 Kostenbeteiligungen und -erstattungen für sonstige soziale Leistungen		1.700	0	0,00	0,00	0,00	1.700,00	0,00	1.700,00	0,00	-1.700,00	1.495,54	-1.495,54	0,00													
	55940000 Zuweisungen und Zuschüsse für laufende Zwecke des Bereichs soziale Sicherung an den öffentlichen Bereich		0	54.000	0,00	0,00	0,00	54.000,00	0,00	54.000,00	47.486,94	-6.513,06	0,00	47.486,94	0,00													
	55950000 Zuweisungen und Zuschüsse für laufende Zwecke des Bereichs soziale Sicherung an private Unternehmen		49.000	-49.000	0,00	0,00	0,00	0,00	0,00	0,00	0,00	0,00	46.825,34	-46.825,34	0,00													
19	- Zinsaufwendungen und sonstige Finanzaufwendungen		9.000	0	0,00	0,00	0,00	9.000,00	0,00	9.000,00	4.096,80	-4.903,20	6.752,80	-2.656,00	0,00													
	57519000 Zinsaufwendungen an sonstige inländische Kreditinstitute		1.600	0	0,00	0,00	0,00	1.600,00	0,00	1.600,00	0,00	-1.600,00	160,99	-160,99	0,00													
	57519001 Zinsaufwendungen Kredit 1 an sonstige inländische Kreditinstitute		5.200	0	0,00	0,00	0,00	5.200,00	0,00	5.200,00	2.812,88	-2.387,12	5.382,65	-2.569,77	0,00													
	57519002 Zinsaufwendungen Kredit 2 an sonstige inländische Kreditinstitute		200	0	0,00	0,00	0,00	200,00	0,00	200,00	123,77	-76,23	170,96	-47,19	0,00													
	57519005 Zinsaufwendungen Kredit 5 an sonstige inländische Kreditinstitute		200	0	0,00	0,00	0,00	200,00	0,00	200,00	139,79	-60,21	175,42	-35,63	0,00													
	57519007 Zinsaufwendungen Kredit 7 an sonstige inländische Kreditinstitute		600	0	0,00	0,00	0,00	600,00	0,00	600,00	564,24	-35,76	647,84	-83,60	0,00													
	57519008 Zinsaufwendungen Kredit 8 an sonstige inländische Kreditinstitute		1.000	0	0,00	0,00	0,00	1.000,00	0,00	1.000,00	309,12	-690,88	191,94	117,18	0,00													
	57920000 Sonstige Zinsen und sonstige Finanzaufwendungen aus der Verzinsung von sonstigen Steuernachforderungen		200	0	0,00	0,00	0,00	200,00	0,00	200,00	147,00	-53,00	23,00	124,00	0,00													
20	- Sonstige laufende Aufwendungen		22.800	1.200	0,00	0,00	0,00	24.000,00	0,00	24.000,00	21.507,29	-2.492,71	26.141,13	-4.633,84	0,00													

Ergebnisrechnung 2020

Nr.	Ertrags- und Aufwandsarten (gemäß § 44 Absatz 2 GemHVO-Doppik)	Verweis auf Anhang (Ifd. Nr.)	Ansatz 2020	Verände- rung durch Nachtrag 2020	über- und außerplan- mäßige Aufwen- dungen 2020	zweck- gebundene Mehrerträge und ent- sprechende -aufwen- dungen 2020	Inanspruch- nahme der ein- oder ge- genseitigen Deckungs- fähigkeit 2020	Ermächti- gungen 2020	übertragene Ermächti- gungen aus Haushalts- vorjahren	Gesamt- ermäch- tigungen 2020	Ergebnis 2020	Abweichung 2020	Ergebnis 2019	Ergebnis- veränderung gegenüber 2019	Übertra- gung von Ermäch- tigungen in Haushalts- folgejahre													
																in EUR												
																1	2	3	4	5	6	7	8	9	10	11	12	13
56120000	Aufwendungen für Aus- und Fortbildung, Umschulung		3.000	0	0,00	0,00	0,00	3.000,00	0,00	3.000,00	1.487,78	-1.512,22	1.671,18	-183,40	0,00													
56120001	Aus- und Fortbildungen		0	1.200	0,00	0,00	0,00	1.200,00	0,00	1.200,00	1.155,00	-45,00	0,00	1.155,00	0,00													
56131000	Fahrtkostenerstattung		400	0	0,00	0,00	0,00	400,00	0,00	400,00	137,00	-263,00	0,00	137,00	0,00													
56150000	Aufwendungen für Dienst- und Schutzkleidung, persönliche Ausrüstungsgegenstände		6.000	0	0,00	0,00	0,00	6.000,00	0,00	6.000,00	3.858,95	-2.141,05	6.944,77	-3.085,82	0,00													
56190000	Sonstige Personalnebenaufwendungen (auch Ausgleichsabgabe nach dem Schwerbehindertengesetz)		1.700	0	0,00	0,00	0,00	1.700,00	0,00	1.700,00	1.874,56	174,56	586,15	1.288,41	0,00													
56210000	Mieten, Pachten und Erbbauzinsen		100	0	0,00	0,00	0,00	100,00	0,00	100,00	92,03	-7,97	92,03	0,00	0,00													
56253000	Gerichts-, Anwalts-, Notar-, Gerichtsvollzieherkosten usw.		1.200	0	0,00	0,00	0,00	1.200,00	0,00	1.200,00	214,53	-985,47	0,00	214,53	0,00													
56259000	Sonstige Sachverständigen-, Gerichts- und ähnliche Aufwendungen		1.000	0	0,00	0,00	0,00	1.000,00	0,00	1.000,00	0,00	-1.000,00	0,00	0,00	0,00													
56300000	Geschäftsaufwendungen		1.400	0	0,00	0,00	0,00	1.400,00	0,00	1.400,00	1.504,67	104,67	1.220,75	283,92	0,00													
56390000	Sonstige Geschäftsaufwendungen		200	0	0,00	0,00	0,00	200,00	0,00	200,00	0,00	-200,00	379,37	-379,37	0,00													
56411000	Gebäudeversicherungen		1.900	0	0,00	0,00	0,00	1.900,00	0,00	1.900,00	2.111,65	211,65	2.044,73	66,92	0,00													
56412000	Kfz-Versicherungen		1.500	0	0,00	0,00	0,00	1.500,00	0,00	1.500,00	1.431,05	-68,95	1.069,18	361,87	0,00													
56416000	Umlagen an Schadensausgleichskassen		500	0	0,00	0,00	0,00	500,00	0,00	500,00	539,42	39,42	479,50	59,92	0,00													
56420000	Beiträge zu Wirtschaftsverbänden, Berufsvertretungen und Vereinen		2.600	0	0,00	0,00	0,00	2.600,00	0,00	2.600,00	2.185,46	-414,54	2.153,63	31,83	0,00													
56512000	Verluste aus dem Abgang von Sachanlagen		0	0	0,00	0,00	0,00	0,00	0,00	0,00	0,00	0,00	3.314,02	-3.314,02	0,00													
56551000	Einzelwertberichtigung		0	0	0,00	0,00	0,00	0,00	0,00	0,00	0,00	0,00	5.481,13	-5.481,13	0,00													
56553000	Abgang auf Forderungen		0	0	0,00	0,00	0,00	0,00	0,00	0,00	4.617,08	4.617,08	155,58	4.461,50	0,00													
56813000	Grundsteuer B für Gemeindeeigene Grundstücke		0	0	0,00	0,00	0,00	0,00	0,00	0,00	70,08	70,08	70,08	0,00	0,00													
56930000	Repräsentationen		1.300	0	0,00	0,00	0,00	1.300,00	0,00	1.300,00	228,03	-1.071,97	479,03	-251,00	0,00													
21	Summe 12 bis 20 Summe der ordentlichen Aufwendungen (Summe der Nummern 12 bis 20)		926.500	48.900	0,00	0,00	0,00	975.400,00	0,00	975.400,00	854.594,19	-120.805,81	871.124,02	-16.529,83	0,00													
22	Saldo von 11 und 21 Ordentliches Ergebnis (Saldo der Nummern 11 und 21)		-223.900	338.900	0,00	0,00	0,00	115.000,00	0,00	115.000,00	204.748,03	89.748,03	-135.325,34	340.073,37	0,00													
25	Saldo 22,23,24 Jahresergebnis (Jahresüberschuss/Jahresfehlbetrag) vor Veränderung der Rücklagen (Nummer 22 zuzüglich Nummer 23 abzüglich Nummer 24)		-223.900	338.900	0,00	0,00	0,00	115.000,00	0,00	115.000,00	204.748,03	89.748,03	-135.325,34	340.073,37	0,00													
31	Saldo 25 - 30 Jahresergebnis (Jahresüberschuss/Jahresfehlbetrag, Nummer 25 zuzüglich Nummer 27, 29 und 30, abzüglich Nummer 26 und 28)		-223.900	338.900	0,00	0,00	0,00	115.000,00	0,00	115.000,00	204.748,03	89.748,03	-135.325,34	340.073,37	0,00													
32	nachrichtlich: Ergebnisvortrag aus dem Haushaltsvorjahr										-1.013.628,40																	

Ergebnisrechnung 2020

Nr.	Ertrags- und Aufwandsarten (gemäß § 44 Absatz 2 GemHVO-Doppik)	Verweis auf Anhang (lfd. Nr.)	Ansatz 2020	Verände- rung durch Nachtrag 2020	über- und außerplan- mäßige Aufwen- dungen 2020	zweck- gebundene Mehrerträge und ent- sprechende -aufwen- dungen 2020	Inanspruch- nahme der ein- oder ge- genseitigen Deckungs- fähigkeit 2020	Ermächti- gungen 2020	übertragene Ermächti- gungen aus Haushalts- vorjahren	Gesamt- ermäch- tigungen 2020	Ergebnis 2020	Abweichung 2020	Ergebnis 2019	Ergebnis- veränderung gegenüber 2019	Übertra- gung von Ermäch- tigungen in Haushalts- folgejahre
in EUR															
			1	2	3	4	5	6	7	8	9	10	11	12	13
33	Summe 31 und 32	Ergebnisvortrag (Überschuss/Fehlbetrag) zum 31. Dezember des Haushaltsjahres (Summe der Nummer 31 und 32)									-808.880,37				

Übersicht über Erträge und Aufwendungen zur Ergebnisrechnung 2020

Nr.	Ertrags- und Aufwandsarten (gemäß §44 Absatz 2 GemHVO-Doppik)	Ermächti- gungen 2020	übertragene Ermächti- gungen 2019	Gesamt- ermäch- tigungen 2020	Ergebnis 2020	Abweichung 2020
		in EUR				
		1	2	3	4	5
01	+ Steuern und ähnliche Abgaben	216.400,00	0,00	216.400,00	203.641,89	-12.758,11
	darunter:					
	1.1 Grundsteuer A	12.000,00	0,00	12.000,00	7.152,92	-4.847,08
	1.2 Grundsteuer B	50.000,00	0,00	50.000,00	54.602,87	4.602,87
	1.3 Gewerbesteuer	30.000,00	0,00	30.000,00	23.063,80	-6.936,20
	1.4 Gemeindeanteil an der Einkommensteuer	105.000,00	0,00	105.000,00	100.347,40	-4.652,60
	1.5 Gemeindeanteil an der Umsatzsteuer	5.100,00	0,00	5.100,00	6.211,50	1.111,50
	1.6 Sonstige Gemeindesteuern	14.300,00	0,00	14.300,00	12.263,40	-2.036,60
02	+ Zuwendungen, allgemeine Umlagen und sonstige Transfererträge	711.000,00	0,00	711.000,00	727.393,45	16.393,45
	darunter:					
	2.1 Schlüsselzuweisungen	354.000,00	0,00	354.000,00	353.981,06	-18,94
	2.2 Bedarfszuweisungen	293.900,00	0,00	293.900,00	295.150,62	1.250,62
	2.3 Sonstige allgemeine Zuweisungen	5.000,00	0,00	5.000,00	22.120,38	17.120,38
	2.4 Zuweisungen und Zuschüsse für laufende Zwecke	2.200,00	0,00	2.200,00	0,00	-2.200,00
	2.7 Erträge aus der Auflösung von Sonderposten	55.900,00	0,00	55.900,00	56.141,39	241,39
	darunter:					
04	+ Öffentlich-rechtliche Leistungsentgelte	72.600,00	0,00	72.600,00	65.958,63	-6.641,37
	darunter:					
	4.2 Benutzungsgebühren, Beiträge (soweit diese nicht in einem Sonderposten zu erfassen sind) und ähnliche Entgelte	60.500,00	0,00	60.500,00	54.025,91	-6.474,09
	4.3 Erträge aus der Auflösung von Sonderposten für Beiträge und ähnliche Entgelte	6.100,00	0,00	6.100,00	6.081,06	-18,94
05	+ privatrechtliche Leistungsentgelte	60.000,00	0,00	60.000,00	27.451,29	-32.548,71
	darunter:					
	5.1 Privatrechtliche Leistungsentgelte	60.000,00	0,00	60.000,00	27.451,29	-32.548,71
06	+ Kostenerstattungen und Kostenumlagen	3.200,00	0,00	3.200,00	651,75	-2.548,25
08	+ Zinserträge und sonstige Finanzerträge	8.700,00	0,00	8.700,00	8.876,48	176,48
	darunter:					
	8.1 Zinserträge	0,00	0,00	0,00	666,04	666,04
	8.2 Sonstige Finanzerträge	8.700,00	0,00	8.700,00	8.210,44	-489,56
09	+ Sonstige Erträge	18.500,00	0,00	18.500,00	25.368,73	6.868,73
	darunter:					
	9.1 Erträge aus der Veräußerung von Vermögensgegenständen des Anlagevermögens und des Umlaufvermögens	0,00	0,00	0,00	3.457,80	3.457,80
	9.2 Erträge aus der Auflösung von Wertberichtigungen, Sonderposten und Rückstellungen	0,00	0,00	0,00	4.617,15	4.617,15
	9.3 Erhöhung oder Verminderung des Bestandes an fertigen und unfertigen Erzeugnissen (Saldo)	0,00	0,00	0,00	-357,38	-357,38
10	Summe 1 bis 9	1.090.400,00	0,00	1.090.400,00	1.059.342,22	-31.057,78

Übersicht über Erträge und Aufwendungen zur Ergebnisrechnung 2020

Nr.	Ertrags- und Aufwandsarten (gemäß §44 Absatz 2 GemHVO-Doppik)	Ermächti- gungen 2020	übertragene Ermächti- gungen 2019	Gesamt- ermäch- tigungen 2020	Ergebnis 2020	Abweichung 2020
		in EUR				
		1	2	3	4	5
11	- Personalaufwendungen	63.100,00	0,00	63.100,00	61.137,70	-1.962,30
	darunter:					
13	- Aufwendungen für Sach- und Dienstleistungen	175.000,00	0,00	175.000,00	114.994,08	-60.005,92
	darunter:					
	13.1 Aufwendungen für Energie, Wasser, Abwasser und Abfall	33.800,00	0,00	33.800,00	26.107,48	-7.692,52
	13.2 Aufwendungen für Unterhaltung und Bewirtschaftung	139.300,00	0,00	139.300,00	87.086,60	-52.213,40
14	- Abschreibungen	127.100,00	0,00	127.100,00	124.854,35	-2.245,65
15	- Zuwendungen, Umlagen und sonstige Transferaufwendungen	521.500,00	0,00	521.500,00	480.517,03	-40.982,97
	darunter:					
	15.1 Zuweisungen und Zuschüsse für laufende Zwecke	74.300,00	0,00	74.300,00	56.012,61	-18.287,39
	15.3 Gewerbesteuerumlage	4.500,00	0,00	4.500,00	1.867,89	-2.632,11
	15.5 Allgemeine Umlagen an Landkreise	240.000,00	0,00	240.000,00	237.666,45	-2.333,55
	15.6 Allgemeine Umlagen an das Amt	125.700,00	0,00	125.700,00	108.698,05	-17.001,95
	15.7 Allgemeine Umlagen an Zweckverbände	77.000,00	0,00	77.000,00	76.272,03	-727,97
16	- Aufwendungen der sozialen Sicherung	55.700,00	0,00	55.700,00	47.486,94	-8.213,06
	darunter:					
	16.8 Kostenbeteiligungen und -erstattungen für sonstige soziale Leistungen	1.700,00	0,00	1.700,00	0,00	-1.700,00
	16.9 Zuweisungen und Zuschüsse für laufende Zwecke des Bereichs soziale Sicherung	54.000,00	0,00	54.000,00	47.486,94	-6.513,06
17	- Zinsaufwendungen und sonstige Finanzaufwendungen	9.000,00	0,00	9.000,00	4.096,80	-4.903,20
	darunter:					
	17.1 Zinsaufwendungen	8.800,00	0,00	8.800,00	3.949,80	-4.850,20
	17.2 Sonstige Finanzaufwendungen	200,00	0,00	200,00	147,00	-53,00
18	- Sonstige laufende Aufwendungen	24.000,00	0,00	24.000,00	21.507,29	-2.492,71
19	Summe 11 bis 18 Summe der Aufwendungen (Summe der Nummer 11 bis 18)	975.400,00	0,00	975.400,00	854.594,19	-120.805,81
20	Saldo 10 und 19 Jahresergebnis (Jahresüberschuss/Jahresfehlbetrag) vor Veränderung der Rücklagen (Saldo 10 und 19)	115.000,00	0,00	115.000,00	204.748,03	89.748,03
	darunter:					
25	Saldo 20-24 Jahresergebnis (Jahresüberschuss/Jahresfehlbetrag, Nummer 20 zuzüglich Nummern 22 und 24 abzüglich Nummern 21 und 23)	115.000,00	0,00	115.000,00	204.748,03	89.748,03

Finanzrechnung 2020

Nr.	Einzahlungs- und Auszahlungsarten (gemäß § 45 Absatz 2 i.V.m. § 3 Absatz 1 Satz 1 GemHVO-Doppik)	Verweis auf Anhang (Ifd. Nr.)	Ansatz 2020	Verände- rung durch Nachtrag	über- und außerplan- mäßige Aus- zahlungen	zweckge- bundene Mehrein- zahlungen und ent- sprechende -auszah- lungen	Inanspruch- nahme der ein- oder ge- genseitigen Deckungs- fähigkeit	Ermächti- gungen 2020	übertragene Ermächti- gungen aus Haushalts- vorjahren	Gesamt- ermäch- tigungen 2020	Ergebnis 2020	Abweichung 2020	Ergebnis 2019	Ergebnis- veränderung gegenüber 2019	Übertra- gung von Ermäch- tigungen in Haushalts- folgejahre													
																in EUR												
																1	2	3	4	5	6	7	8	9	10	11	12	13
1	+ Steuern und ähnliche Abgaben		247.400	-31.000		0,00	0,00	216.400,00	0,00	216.400,00	205.210,56	-11.189,44	283.994,27	-78.783,71	0,00													
2	+ Zuwendungen,allgemeine Umlagen und sonstige Transfereinzahlungen		238.300	416.800		0,00	0,00	655.100,00	0,00	655.100,00	684.252,06	29.152,06	271.519,52	412.732,54	0,00													
3	+ Einzahlungen der sozialen Sicherung		0	0		0,00	0,00	0,00	0,00	0,00	0,00	0,00	0,00	0,00	0,00													
4	+ Öffentlich-rechtliche Leitungsentgelte		62.500	0		0,00	0,00	62.500,00	0,00	62.500,00	53.492,65	-9.007,35	62.097,10	-8.604,45	0,00													
5	+ Privatrechtliche Leistungsentgelte		58.000	2.000		0,00	0,00	60.000,00	0,00	60.000,00	28.073,77	-31.926,23	27.381,96	691,81	0,00													
6	+ Kostenersatzungen und Kostenumlagen		3.200	0		0,00	0,00	3.200,00	0,00	3.200,00	746,75	-2.453,25	1.304,16	-557,41	0,00													
7	+ Erhöhung / - Verminderung des Bestands an fertigen und unfertigen Erzeugnissen		0	0		0,00	0,00	0,00	0,00	0,00	0,00	0,00	0,00	0,00	0,00													
8	+ Zinseinzahlungen und sonstige Finanzeinzahlungen		8.700	0		0,00	0,00	8.700,00	0,00	8.700,00	8.876,48	176,48	8.412,22	464,26	0,00													
9	+ Sonstige laufende Einzahlungen		18.500	0		0,00	0,00	18.500,00	0,00	18.500,00	17.611,16	-888,84	17.769,26	-158,10	0,00													
10	Summe der ordentlichen Einzahlungen (Summe der Nummern 1 bis 9)		636.600	387.800		0,00	0,00	1.024.400,00	0,00	1.024.400,00	998.263,43	-26.136,57	672.478,49	325.784,94	0,00													
11	- Personalauszahlungen		30.700	32.400	0,00	0,00	0,00	63.100,00	0,00	63.100,00	60.677,70	-2.422,30	33.189,45	27.488,25	0,00													
12	- Versorgungsauszahlungen		0	0	0,00	0,00	0,00	0,00	0,00	0,00	0,00	0,00	0,00	0,00	0,00													
13	- Auszahlungen für Sach- und Dienstleistungen		181.400	-6.400	0,00	0,00	0,00	175.000,00	0,00	175.000,00	127.547,62	-47.452,38	175.180,62	-47.633,00	0,00													
14	- Zuwendungen, Umlagen und sonstige Transferauszahlungen		523.700	-2.200	0,00	0,00	0,00	521.500,00	0,00	521.500,00	482.976,44	-38.523,56	480.705,27	2.271,17	0,00													
15	- Auszahlungen der sozialen Sicherung		50.700	5.000	0,00	0,00	0,00	55.700,00	0,00	55.700,00	47.769,98	-7.930,02	49.185,62	-1.415,64	0,00													
16	- Zinsauszahlungen und sonstige Finanzauszahlungen		9.000	0	0,00	0,00	0,00	9.000,00	0,00	9.000,00	4.096,80	-4.903,20	6.855,79	-2.758,99	0,00													
17	- Sonstige laufende Auszahlungen		22.800	1.200	0,00	0,00	0,00	24.000,00	0,00	24.000,00	16.758,23	-7.241,77	17.334,62	-576,39	0,00													
18	Summe der ordentlichen Auszahlungen (Summe der Nummern 11 bis 17)		818.300	30.000	0,00	0,00	0,00	848.300,00	0,00	848.300,00	739.826,77	-108.473,23	762.451,37	-22.624,60	0,00													
19	Saldo der ordentlichen Ein- und Auszahlungen (Saldo der Nummern 10 und 18)		-181.700	357.800	0,00	0,00	0,00	176.100,00	0,00	176.100,00	258.436,66	82.336,66	-89.972,88	348.409,54	0,00													
20	+ Außerordentliche Einzahlungen		0	0		0,00	0,00	0,00	0,00	0,00	0,00	0,00	0,00	0,00	0,00													
21	- Außerordentliche Auszahlungen		0	0	0,00	0,00	0,00	0,00	0,00	0,00	0,00	0,00	0,00	0,00	0,00													
22	Saldo der ordentlichen und außerordentlichen Ein- und Auszahlungen (Nummer 19 zuzüglich Nummer 20 abzüglich Nummer 21)		-181.700	357.800	0,00	0,00	0,00	176.100,00	0,00	176.100,00	258.436,66	82.336,66	-89.972,88	348.409,54	0,00													
23	+ Einzahlungen aus Investitionszuwendungen		19.600	22.900		0,00	0,00	42.500,00	0,00	42.500,00	42.121,64	-378,36	9.632,70	32.488,94	0,00													
24	+ Einzahlungen aus Beiträgen und ähnlichen Entgelten		0	18.000		0,00	0,00	18.000,00	0,00	18.000,00	18.710,21	710,21	0,00	18.710,21	0,00													
25	+ Einzahlungen aus immateriellen Vermögensgegenständen		0	0		0,00	0,00	0,00	0,00	0,00	0,00	0,00	0,00	0,00	0,00													
26	+ Einzahlungen aus Sachanlagen		0	0		0,00	0,00	0,00	0,00	0,00	3.468,00	3.468,00	2.001,00	1.467,00	0,00													
27	+ Einzahlungen aus Finanzanlagen		0	0		0,00	0,00	0,00	0,00	0,00	0,00	0,00	0,00	0,00	0,00													

Finanzrechnung 2020

Nr.	Einzahlungs- und Auszahlungsarten (gemäß § 45 Absatz 2 i.V.m. § 3 Absatz 1 Satz 1 GemHVO-Doppik)	Verweis auf Anhang (Ifd. Nr.)	Ansatz 2020	Verände- rung durch Nachtrag	über- und außerplan- mäßige Aus- zahlungen	zweckge- bundene Mehrein- zahlungen und ent- sprechende -auszah- lungen	Inanspruch- nahme der ein- oder ge- genseitigen Deckungs- fähigkeit	Ermächti- gungen 2020	übertragene Ermächti- gungen aus Haushalts- vorjahren	Gesamt- ermäch- tigungen 2020	Ergebnis 2020	Abweichung 2020	Ergebnis 2019	Ergebnis- veränderung gegenüber 2019	Übertra- gung von Ermäch- tigungen in Haushalts- folgejahre													
																in EUR												
																1	2	3	4	5	6	7	8	9	10	11	12	13
28	+ Einzahlungen aus sonstigen Ausleihungen und Kreditgewährungen		0	0		0,00	0,00	0,00	0,00	0,00	0,00	0,00	0,00	0,00	0,00													
29	+ Einzahlungen aus Vorräten		0	0		0,00	0,00	0,00	0,00	0,00	0,00	0,00	0,00	0,00	0,00													
30	+ Sonstige Investitionseinzahlungen		0	0		0,00	0,00	0,00	0,00	0,00	0,00	0,00	0,00	0,00	0,00													
31	Summe der Einzahlungen aus Investitionstätigkeit (Summe der Nummern 23 bis 30)		19.600	40.900		0,00	0,00	60.500,00	0,00	60.500,00	64.299,85	3.799,85	11.633,70	52.666,15	0,00													
32	- Auszahlungen für immaterielle Vermögensgegenstände		0	0	0,00	0,00	0,00	0,00	0,00	0,00	0,00	0,00	0,00	0,00	0,00													
33	- Auszahlungen für Sachanlagen		29.500	-2.000	0,00	0,00	0,00	27.500,00	0,00	27.500,00	8.415,74	-19.084,26	7.814,75	600,99	0,00													
34	- Auszahlungen für Finanzanlagen		0	0	0,00	0,00	0,00	0,00	0,00	0,00	0,00	0,00	0,00	0,00	0,00													
35	- Auszahlungen für sonstige Ausleihungen und Kreditgewährungen		0	0	0,00	0,00	0,00	0,00	0,00	0,00	0,00	0,00	0,00	0,00	0,00													
36	- Auszahlungen für Vorräte		0	0	0,00	0,00	0,00	0,00	0,00	0,00	0,00	0,00	0,00	0,00	0,00													
37	- Sonstige Investitionsauszahlungen		0	0	0,00	0,00	0,00	0,00	0,00	0,00	0,00	0,00	0,00	0,00	0,00													
38	Summe der Auszahlungen aus Investitionstätigkeit (Summe der Nummern 32 bis 37)		29.500	-2.000	0,00	0,00	0,00	27.500,00	0,00	27.500,00	8.415,74	-19.084,26	7.814,75	600,99	0,00													
39	Saldo der Ein- und Auszahlungen aus Investitionstätigkeit (Saldo der Nummern 31 und 38)		-9.900	42.900	0,00	0,00	0,00	33.000,00	0,00	33.000,00	55.884,11	22.884,11	3.818,95	52.065,16	0,00													
40	Finanzmittelüberschuss / Finanzmittelfehlbetrag (Summe der Nummern 22 und 39)		-191.600	400.700	0,00	0,00	0,00	209.100,00	0,00	209.100,00	314.320,77	105.220,77	-86.153,93	400.474,70	0,00													
41	+ Einzahlungen aus der Aufnahme von Krediten für Investitionen und Investitionsförderungsmaßnahmen		0	0		0,00	0,00	0,00	0,00	0,00	0,00	0,00	88.700,00	-88.700,00	0,00													
42	- Auszahlungen für planmäßige Tilgung von Krediten für Investitionen und Investitionsförderungsmaßnahmen		28.700	0	0,00	0,00	0,00	28.700,00	0,00	28.700,00	39.163,31	10.463,31	29.899,01	9.264,30	0,00													
43	- Sonstige Auszahlungen zur Tilgung von Krediten für Investitionen und Investitionsförderungsmaßnahmen		0	0	0,00	0,00	0,00	0,00	0,00	0,00	0,00	0,00	0,00	0,00	0,00													
44	Saldo der Ein- und Auszahlungen aus Krediten für Investitionen und Investitionsförderungsmaßnahmen (Nummer 41 abzüglich 42 und 43)		-28.700	0	0,00	0,00	0,00	-28.700,00	0,00	-28.700,00	-39.163,31	-10.463,31	58.800,99	-97.964,30	0,00													
45	Saldo der durchlaufenden Gelder und ungeklärten Zahlungsvorgänge		0	0	0,00	0,00	0,00	0,00	0,00	0,00	0,00	0,00	0,00	0,00	0,00													
46	Veränderung der liquiden Mittel und der Kredite zur Sicherung der Zahlungsfähigkeit (Summe der Nummern 40,44 und 45)		-220.300	400.700	0,00	0,00	0,00	180.400,00	0,00	180.400,00	275.157,46	94.757,46	-27.352,94	302.510,40	0,00													
47	nachrichtlich: Jahresbezogener Saldo der laufenden Ein- und Auszahlungen (Saldo der Nummern 22 und 42)										219.273,35																	
48	Saldo der laufenden Ein- und Auszahlungen zum 31. Dezember des Haushaltsvorjahres										-989.859,43																	
49	Saldo der laufenden Ein- und Auszahlungen zum 31. Dezember des Haushaltsjahres (Summe der Nummern 47 und 48) darunter:										-770.586,08																	

Finanzrechnung 2020

Nr.	Einzahlungs- und Auszahlungsarten (gemäß § 45 Absatz 2 i.V.m. § 3 Absatz 1 Satz 1 GemHVO-Doppik)	Verweis auf Anhang (Ifd. Nr.)	Ansatz 2020	Verände- rung durch Nachtrag	über- und außerplan- mäßige Aus- zahlungen	zweckge- bundene Mehrein- zahlungen und ent- sprechende -auszah- lungen	Inanspruch- nahme der ein- oder ge- genseitigen Deckungs- fähigkeit	Ermächti- gungen 2020	übertragene Ermächti- gungen aus Haushalts- vorjahren	Gesamt- ermäch- tigungen 2020	Ergebnis 2020	Abweichung 2020	Ergebnis 2019	Ergebnis- veränderung gegenüber 2019	Übertra- gung von Ermäch- tigungen in Haushalts- folgejahre
in EUR															
			1	2	3	4	5	6	7	8	9	10	11	12	13

Zuführung zum investiven Bereich aus einem positiven Saldo der laufenden Ein- und Auszahlung zum 31. Dezember der Haushaltsvorjahres [Einzahlung in Nummer 30 (sonstige Einzahlungen) und Auszahlung in Nummer 17 (Sonstige laufende Auszahlungen) enthalten]

Zuführung zur Deckung eines negativen Saldos der laufenden Ein- und Auszahlung zum 31. Dezember des Haushaltsjahres aus dem investiven Bereich [Einzahlung in Nummer 9 (Sonstige laufende Einzahlungen) und Auszahlung in Nummer 37 (Sonstige Investitionsauszahlungen) enthalten]

0,00	0,00
0,00	0,00

Finanzrechnung 2020

Nr.	Einzahlungs- und Auszahlungsarten (gemäß § 45 Absatz 2 i.V.m. § 3 Absatz 1 Satz 1 GemHVO-Doppik)	Verweis auf Anhang (Ifd. Nr.)	Ansatz 2020	Verände- rung durch Nachtrag	über- und außerplan- mäßige Aus- zahlungen	zweckge- bundene Mehrein- zahlungen und ent- sprechende -auszah- lungen	Inanspruch- nahme der ein- oder ge- genseitigen Deckungs- fähigkeit	Ermächti- gungen 2020	übertragene Ermächti- gungen aus Haushalts- vorjahren	Gesamt- ermäch- tigungen 2020	Ergebnis 2020	Abweichung 2020	Ergebnis 2019	Ergebnis- veränderung gegenüber 2019	Übertra- gung von Ermäch- tigungen in Haushalts- folgejahre
			1	2	3	4	5	6	7	8	9	10	11	12	13
1	+ Steuern und ähnliche Abgaben		247.400	-31.000		0,00	0,00	216.400,00	0,00	216.400,00	205.210,56	-11.189,44	283.994,27	-78.783,71	0,00
60110000	Grundsteuer A		12.000	0		0,00	0,00	12.000,00	0,00	12.000,00	8.544,90	-3.455,10	14.647,21	-6.102,31	0,00
60120000	Grundsteuer B		50.000	0		0,00	0,00	50.000,00	0,00	50.000,00	54.248,23	4.248,23	49.508,83	4.739,40	0,00
60131000	Gewerbesteuerzahlungen laufendes Jahr		30.000	0		0,00	0,00	30.000,00	0,00	30.000,00	20.280,82	-9.719,18	69.531,18	-49.250,36	0,00
60210000	Gemeindeanteil an der Einkommensteuer		108.000	-3.000		0,00	0,00	105.000,00	0,00	105.000,00	103.883,04	-1.116,96	104.402,37	-519,33	0,00
60220000	Gemeindeanteil an der Umsatzsteuer		5.100	0		0,00	0,00	5.100,00	0,00	5.100,00	6.202,17	1.102,17	5.675,74	526,43	0,00
60320000	Hundesteuer		3.000	0		0,00	0,00	3.000,00	0,00	3.000,00	2.967,50	-32,50	3.148,09	-180,59	0,00
60340000	Zweitwohnungssteuer		11.300	0		0,00	0,00	11.300,00	0,00	11.300,00	9.083,90	-2.216,10	9.586,32	-502,42	0,00
60521000	Familienleistungsausgleich		28.000	-28.000		0,00	0,00	0,00	0,00	0,00	0,00	0,00	27.494,53	-27.494,53	0,00
2	+ Zuwendungen, allgemeine Umlagen und sonstige Transfereinzahlungen		238.300	416.800		0,00	0,00	655.100,00	0,00	655.100,00	684.252,06	29.152,06	271.519,52	412.732,54	0,00
61111000	Schlüsselzuweisung		231.100	122.900		0,00	0,00	354.000,00	0,00	354.000,00	353.981,06	-18,94	231.184,75	122.796,31	0,00
61211000	Sonderbedarfszuweisungen		0	293.900		0,00	0,00	293.900,00	0,00	293.900,00	0,00	-293.900,00	0,00	0,00	0,00
61214000	Konsolidierungszuweisungen nach § 27 Abs. 1 FAG		0	0		0,00	0,00	0,00	0,00	0,00	295.150,62	295.150,62	0,00	295.150,62	0,00
61310000	vom Bund		5.000	0		0,00	0,00	5.000,00	0,00	5.000,00	3.887,38	-1.112,62	9.316,76	-5.429,38	0,00
61320000	vom Land		0	0		0,00	0,00	0,00	0,00	0,00	18.233,00	18.233,00	0,00	18.233,00	0,00
61442000	vom Land		2.200	0		0,00	0,00	2.200,00	0,00	2.200,00	13.000,00	10.800,00	22.433,12	-9.433,12	0,00
61459000	vom sonstigen privaten Bereich		0	0		0,00	0,00	0,00	0,00	0,00	0,00	0,00	8.584,89	-8.584,89	0,00
3	+ Einzahlungen der sozialen Sicherung		0	0		0,00	0,00	0,00	0,00	0,00	0,00	0,00	0,00	0,00	0,00
4	+ Öffentlich-rechtliche Leitungsentgelte		62.500	0		0,00	0,00	62.500,00	0,00	62.500,00	53.492,65	-9.007,35	62.097,10	-8.604,45	0,00
63224000	für das Bestattungswesen		500	0		0,00	0,00	500,00	0,00	500,00	170,00	-330,00	1.540,54	-1.370,54	0,00
63229000	Sonstiges		60.000	0		0,00	0,00	60.000,00	0,00	60.000,00	52.024,65	-7.975,35	57.075,06	-5.050,41	0,00
63250000	Laufende Grabnutzungsentgelte (öff.-rechtl.)		2.000	0		0,00	0,00	2.000,00	0,00	2.000,00	1.298,00	-702,00	3.481,50	-2.183,50	0,00
5	+ Privatrechtliche Leistungsentgelte		58.000	2.000		0,00	0,00	60.000,00	0,00	60.000,00	28.073,77	-31.926,23	27.381,96	691,81	0,00
64110000	Mieten und Pachten, Erbbauzinsen		0	2.000		0,00	0,00	2.000,00	0,00	2.000,00	2.000,00	0,00	465,00	1.535,00	0,00
64110001	Mieten Kommunale Wohnungen		7.200	0		0,00	0,00	7.200,00	0,00	7.200,00	7.200,00	0,00	7.200,00	0,00	0,00
64110002	Pachten (Land-, Garagen- und Jagdpachten)														

Finanzrechnung 2020

Nr.	Einzahlungs- und Auszahlungsarten (gemäß § 45 Absatz 2 i.V.m. § 3 Absatz 1 Satz 1 GemHVO-Doppik)	Verweis auf Anhang (Ifd. Nr.)	Ansatz 2020	Verände- rung durch Nachtrag	über- und außerplan- mäßige Aus- zahlungen	zweckge- bundene Mehrein- zahlungen und ent- sprechende -auszah- lungen	Inanspruch- nahme der ein- oder ge- genseitigen Deckungs- fähigkeit	Ermächti- gungen 2020	übertragene Ermächti- gungen aus Haushalts- vorjahren	Gesamt- ermäch- tigungen 2020	Ergebnis 2020	Abweichung 2020	Ergebnis 2019	Ergebnis- veränderung gegenüber 2019	Übertra- gung von Ermäch- tigungen in Haushalts- folgejahre
			1	2	3	4	5	6	7	8	9	10	11	12	13
			700	0		0,00	0,00	700,00	0,00	700,00	702,71	2,71	832,33	-129,62	0,00
64110005	Pachten		400	0		0,00	0,00	400,00	0,00	400,00	400,00	0,00	400,00	0,00	0,00
64110011	Mieten Objekt 1		1.700	0		0,00	0,00	1.700,00	0,00	1.700,00	2.853,70	1.153,70	2.920,05	-66,35	0,00
64110012	Mieten Objekt 2		48.000	0		0,00	0,00	48.000,00	0,00	48.000,00	14.917,36	-33.082,64	15.564,58	-647,22	0,00
6	+ Kostenerstattungen und Kostenumlagen		3.200	0		0,00	0,00	3.200,00	0,00	3.200,00	746,75	-2.453,25	1.304,16	-557,41	0,00
64243000	von Gemeinden und Gemeindeverbänden		500	0		0,00	0,00	500,00	0,00	500,00	0,00	-500,00	0,00	0,00	0,00
64249000	vom sonstigen öffentlichen Bereich		0	0		0,00	0,00	0,00	0,00	0,00	426,75	426,75	518,54	-91,79	0,00
64259000	vom sonstigen privaten Bereich		500	0		0,00	0,00	500,00	0,00	500,00	320,00	-180,00	310,00	10,00	0,00
64290000	von Sonstigen		2.200	0		0,00	0,00	2.200,00	0,00	2.200,00	0,00	-2.200,00	159,23	-159,23	0,00
64291100	Kostenerstattungen Straßenbeleuchtung		0	0		0,00	0,00	0,00	0,00	0,00	0,00	0,00	316,39	-316,39	0,00
7	+ Erhöhung / - Verminderung des Bestands an fertigen und unfertigen Erzeugnissen		0	0		0,00	0,00	0,00	0,00	0,00	0,00	0,00	0,00	0,00	0,00
8	+ Zinseinzahlungen und sonstige Finanzeinzahlungen		8.700	0		0,00	0,00	8.700,00	0,00	8.700,00	8.876,48	176,48	8.412,22	464,26	0,00
67159000	von sonstigen Banken und Sparkassen		0	0		0,00	0,00	0,00	0,00	0,00	666,04	666,04	0,00	666,04	0,00
67500001	Finanzeinzahlungen aus Beteiligungen an assoziierten Unternehmen		8.500	0		0,00	0,00	8.500,00	0,00	8.500,00	7.586,44	-913,56	7.604,22	-17,78	0,00
67920000	Vollverzinsung aus Gewerbesteuer (§ 233a AO)		200	0		0,00	0,00	200,00	0,00	200,00	624,00	424,00	808,00	-184,00	0,00
9	+ Sonstige laufende Einzahlungen		18.500	0		0,00	0,00	18.500,00	0,00	18.500,00	17.611,16	-888,84	17.769,26	-158,10	0,00
66250000	Konzessionsabgaben		17.600	0		0,00	0,00	17.600,00	0,00	17.600,00	16.633,27	-966,73	13.129,58	3.503,69	0,00
66250001	Konzessionsabgaben Strom		0	0		0,00	0,00	0,00	0,00	0,00	0,00	0,00	3.316,00	-3.316,00	0,00
66250002	Konzessionsabgaben Gas		0	0		0,00	0,00	0,00	0,00	0,00	0,00	0,00	113,00	-113,00	0,00
66270000	Versicherungserstattungen		900	0		0,00	0,00	900,00	0,00	900,00	877,89	-22,11	1.210,68	-332,79	0,00
66290000	Sonstige		0	0		0,00	0,00	0,00	0,00	0,00	100,00	100,00	0,00	100,00	0,00
10	Summe der ordentlichen Einzahlungen (Summe der Nummern 1 bis 9)		636.600	387.800		0,00	0,00	1.024.400,00	0,00	1.024.400,00	998.263,43	-26.136,57	672.478,49	325.784,94	0,00
11	- Personalauszahlungen		30.700	32.400	0,00	0,00	0,00	63.100,00	0,00	63.100,00	60.677,70	-2.422,30	33.189,45	27.488,25	0,00
70110000	Bürgermeister, Amtsvorsteher		6.500	5.500	0,00	0,00	0,00	12.000,00	0,00	12.000,00	12.000,00	0,00	8.177,96	3.822,04	0,00
70130000	Rats-/Vertretungs- und Ausschussmitglieder		2.000	0	0,00	0,00	0,00	2.000,00	0,00	2.000,00	640,00	-1.360,00	2.540,00	-1.900,00	0,00

Finanzrechnung 2020

Nr.	Einzahlungs- und Auszahlungsarten (gemäß § 45 Absatz 2 i.V.m. § 3 Absatz 1 Satz 1 GemHVO-Doppik)	Verweis auf Anhang (Ifd. Nr.)	Ansatz 2020	Verände- rung durch Nachtrag	über- und außerplan- mäßige Aus- zahlungen	zweckge- bundene Mehrein- zahlungen und ent- sprechende -auszah- lungen	Inanspruch- nahme der ein- oder ge- genseitigen Deckungs- fähigkeit	Ermächti- gungen 2020	übertragene Ermächti- gungen aus Haushalts- vorjahren	Gesamt- ermäch- tigungen 2020	Ergebnis 2020	Abweichung 2020	Ergebnis 2019	Ergebnis- veränderung gegenüber 2019	Übertra- gung von Ermächti- gungen in Haushalts- folgejahre
			1	2	3	4	5	6	7	8	9	10	11	12	13
70190000	Sonstige (u.a. ehrenamtlich Tätige der Feuerwehr, berufene Bürger, u.a.)		3.600	0	0,00	0,00	0,00	3.600,00	0,00	3.600,00	3.540,00	-60,00	3.540,00	0,00	0,00
70221000	Dienstbezüge		14.000	21.300	0,00	0,00	0,00	35.300,00	0,00	35.300,00	35.088,37	-211,63	12.744,91	22.343,46	0,00
70320000	Arbeitnehmer		600	600	0,00	0,00	0,00	1.200,00	0,00	1.200,00	1.121,37	-78,63	481,41	639,96	0,00
70420000	Arbeitnehmer		3.000	5.000	0,00	0,00	0,00	8.000,00	0,00	8.000,00	7.498,60	-501,40	5.019,50	2.479,10	0,00
70490000	Sonstige		1.000	0	0,00	0,00	0,00	1.000,00	0,00	1.000,00	789,36	-210,64	685,67	103,69	0,00
12	- Versorgungsauszahlungen		0	0	0,00	0,00	0,00	0,00	0,00	0,00	0,00	0,00	0,00	0,00	0,00
13	- Auszahlungen für Sach- und Dienstleistungen		181.400	-6.400	0,00	0,00	0,00	175.000,00	0,00	175.000,00	127.547,62	-47.452,38	175.180,62	-47.633,00	0,00
72200000	Auszahlungen für Energie / Wasser / Abwasser / Abfall		28.800	5.000	0,00	0,00	0,00	33.800,00	0,00	33.800,00	31.050,14	-2.749,86	27.429,10	3.621,04	0,00
72310000	Unterhaltung der Grunds		8.000	0	0,00	0,00	0,00	8.000,00	0,00	8.000,00	6.562,87	-1.437,13	31.143,03	-24.580,16	0,00
72310100	Unterhaltung der Grundstücke, Außenanlagen, Gebäude und Gebäudeeinrichtungen		0	0	0,00	0,00	0,00	0,00	0,00	0,00	0,00	0,00	12.783,50	-12.783,50	0,00
72310111	Unterhaltung Objekt 1		0	0	0,00	0,00	0,00	0,00	0,00	0,00	0,00	0,00	2.306,94	-2.306,94	0,00
72320000	Bewirtschaftung der Grundstücke, Außenanlagen, Gebäude und Gebäudeeinrichtungen		50.000	0	0,00	0,00	0,00	50.000,00	0,00	50.000,00	16.738,71	-33.261,29	16.079,35	659,36	0,00
72320100	Bewirtschaftung der Grundstücke, Außenanlagen, Gebäude und Gebäudeeinrichtungen		0	0	0,00	0,00	0,00	0,00	0,00	0,00	0,00	0,00	8.331,55	-8.331,55	0,00
72330000	Unterhaltung des Infrastrukturvermögens		55.000	0	0,00	0,00	0,00	55.000,00	0,00	55.000,00	51.313,31	-3.686,69	39.742,30	11.571,01	0,00
72338000	Straßen, Wege, Plätze und Verkehrslenkungsanlagen		0	0	0,00	0,00	0,00	0,00	0,00	0,00	0,00	0,00	2.335,27	-2.335,27	0,00
72338003	Straßenreinigung und Winterdienst		0	0	0,00	0,00	0,00	0,00	0,00	0,00	0,00	0,00	11.598,93	-11.598,93	0,00
72339001	Unterhaltung Straßenbeleuchtung		0	0	0,00	0,00	0,00	0,00	0,00	0,00	0,00	0,00	1.652,79	-1.652,79	0,00
72339003	Bewirtschaftung Straßenbeleuchtung		0	0	0,00	0,00	0,00	0,00	0,00	0,00	0,00	0,00	186,56	-186,56	0,00
72350100	Unterhaltung von Fahrzeugen		6.000	6.000	0,00	0,00	0,00	12.000,00	0,00	12.000,00	11.764,34	-235,66	4.994,43	6.769,91	0,00
72360000	Unterhaltung der Maschinen und technischen Anlagen		1.000	0	0,00	0,00	0,00	1.000,00	0,00	1.000,00	0,00	-1.000,00	0,00	0,00	0,00
72380000	Geringwertige Geräte, Ausstattungs-, Ausrüstungs- und sonstige Gebrauchsgegenstände		6.500	800	0,00	0,00	0,00	7.300,00	0,00	7.300,00	4.979,41	-2.320,59	5.930,65	-951,24	0,00
72380001	Anlagevermögen bis 1.000 EUR Einzelerfassung		6.000	0	0,00	0,00	0,00	6.000,00	0,00	6.000,00	3.338,84	-2.661,16	4.645,28	-1.306,44	0,00
72543000	an die Gemeinden und Gemeindeverbände		20.000	-20.000	0,00	0,00	0,00	0,00	0,00	0,00	0,00	0,00	4.707,50	-4.707,50	0,00
72551000	an private Unternehmen		0	0	0,00	0,00	0,00	0,00	0,00	0,00	0,00	0,00	963,66	-963,66	0,00
72559000	an den sonstigen privaten Bereich		100	0	0,00	0,00	0,00	100,00	0,00	100,00	0,00	-100,00	349,78	-349,78	0,00

Finanzrechnung 2020

Nr.	Einzahlungs- und Auszahlungsarten (gemäß § 45 Absatz 2 i.V.m. § 3 Absatz 1 Satz 1 GemHVO-Doppik)	Verweis auf Anhang (Ifd. Nr.)	Ansatz 2020	Verände- rung durch Nachtrag	über- und außerplan- mäßige Aus- zahlungen	zweckge- bundene Mehrein- zahlungen und ent- sprechende -auszah- lungen	Inanspruch- nahme der ein- oder ge- genseitigen Deckungs- fähigkeit	Ermächti- gungen 2020	übertragene Ermächti- gungen aus Haushalts- vorjahren	Gesamt- ermäch- tigungen 2020	Ergebnis 2020	Abweichung 2020	Ergebnis 2019	Ergebnis- veränderung gegenüber 2019	Übertra- gung von Ermächti- gungen in Haushalts- folgejahre
			1	2	3	4	5	6	7	8	9	10	11	12	13
72590000	an Sonstige		0	1.800	0,00	0,00	0,00	1.800,00	0,00	1.800,00	1.800,00	0,00	0,00	1.800,00	0,00
14	- Zuwendungen, Umlagen und sonstige Transferauszahlungen		523.700	-2.200	0,00	0,00	0,00	521.500,00	0,00	521.500,00	482.976,44	-38.523,56	480.705,27	2.271,17	0,00
74143000	an die Gemeinden und Gemeindeverbände		71.000	0	0,00	0,00	0,00	71.000,00	0,00	71.000,00	54.940,31	-16.059,69	55.221,97	-281,66	0,00
74151000	an private Unternehmen		0	0	0,00	0,00	0,00	0,00	0,00	0,00	883,12	883,12	2.260,96	-1.377,84	0,00
74190000	Zuschüsse an Sonstige		3.300	0	0,00	0,00	0,00	3.300,00	0,00	3.300,00	189,18	-3.110,82	574,18	-385,00	0,00
74310000	Gewerbesteuerumlage		4.500	0	0,00	0,00	0,00	4.500,00	0,00	4.500,00	4.327,30	-172,70	4.936,00	-608,70	0,00
74421000	Landkreise		240.000	0	0,00	0,00	0,00	240.000,00	0,00	240.000,00	237.666,45	-2.333,55	231.725,68	5.940,77	0,00
74422000	Amt oder geschäftsführende Gemeinde		139.900	-14.200	0,00	0,00	0,00	125.700,00	0,00	125.700,00	108.698,05	-17.001,95	106.276,77	2.421,28	0,00
74430000	Allgemeine Umlagen an Zweckverbände		65.000	12.000	0,00	0,00	0,00	77.000,00	0,00	77.000,00	76.272,03	-727,97	79.709,71	-3.437,68	0,00
15	- Auszahlungen der sozialen Sicherung		50.700	5.000	0,00	0,00	0,00	55.700,00	0,00	55.700,00	47.769,98	-7.930,02	49.185,62	-1.415,64	0,00
75890000	Sonstige		1.700	0	0,00	0,00	0,00	1.700,00	0,00	1.700,00	0,00	-1.700,00	1.495,54	-1.495,54	0,00
75940000	an den öffentlichen Bereich		0	54.000	0,00	0,00	0,00	54.000,00	0,00	54.000,00	47.486,94	-6.513,06	0,00	47.486,94	0,00
75950000	an private Unternehmen		49.000	-49.000	0,00	0,00	0,00	0,00	0,00	0,00	283,04	283,04	47.690,08	-47.407,04	0,00
16	- Zinsauszahlungen und sonstige Finanzauszahlungen		9.000	0	0,00	0,00	0,00	9.000,00	0,00	9.000,00	4.096,80	-4.903,20	6.855,79	-2.758,99	0,00
77519000	Zinsauszahlungen an sonstige inländische Kreditinstitute		1.600	0	0,00	0,00	0,00	1.600,00	0,00	1.600,00	0,00	-1.600,00	160,99	-160,99	0,00
77519001	Zinsauszahlungen Kredit 1 an sonstige inländische Kreditinstitute		5.200	0	0,00	0,00	0,00	5.200,00	0,00	5.200,00	2.812,88	-2.387,12	5.382,65	-2.569,77	0,00
77519002	Zinsauszahlungen Kredit 2 an sonstige inländische Kreditinstitute		200	0	0,00	0,00	0,00	200,00	0,00	200,00	123,77	-76,23	273,95	-150,18	0,00
77519005	Zinsauszahlungen Kredit 5 an sonstige inländische Kreditinstitute		200	0	0,00	0,00	0,00	200,00	0,00	200,00	139,79	-60,21	175,42	-35,63	0,00
77519007	Zinsauszahlungen Kredit 7 an sonstige inländische Kreditinstitute		600	0	0,00	0,00	0,00	600,00	0,00	600,00	564,24	-35,76	647,84	-83,60	0,00
77519008	Zinsauszahlungen Kredit 8 an sonstige inländische Kreditinstitute		1.000	0	0,00	0,00	0,00	1.000,00	0,00	1.000,00	309,12	-690,88	191,94	117,18	0,00
77920000	aus der Verzinsung von sonstigen Steuernachforderungen		200	0	0,00	0,00	0,00	200,00	0,00	200,00	147,00	-53,00	23,00	124,00	0,00
17	- Sonstige laufende Auszahlungen		22.800	1.200	0,00	0,00	0,00	24.000,00	0,00	24.000,00	16.758,23	-7.241,77	17.334,62	-576,39	0,00
76120000	Auszahlungen für Aus- und Fortbildung, Umschulung		3.000	0	0,00	0,00	0,00	3.000,00	0,00	3.000,00	1.487,78	-1.512,22	1.671,18	-183,40	0,00
76120001	Aus- und Fortbildungen		0	1.200	0,00	0,00	0,00	1.200,00	0,00	1.200,00	1.155,00	-45,00	0,00	1.155,00	0,00
76131000	Fahrtkostenerstattung		400	0	0,00	0,00	0,00	400,00	0,00	400,00	137,00	-263,00	0,00	137,00	0,00

Finanzrechnung 2020

Nr.	Einzahlungs- und Auszahlungsarten (gemäß § 45 Absatz 2 i.V.m. § 3 Absatz 1 Satz 1 GemHVO-Doppik)	Verweis auf Anhang (Ifd. Nr.)	Ansatz 2020	Verände- rung durch Nachtrag	über- und außerplan- mäßige Aus- zahlungen	zweckge- bundene Mehrein- zahlungen und ent- sprechende -auszah- lungen	Inanspruch- nahme der ein- oder ge- genseitigen Deckungs- fähigkeit	Ermächti- gungen 2020	übertragene Ermächti- gungen aus Haushalts- vorjahren	Gesamt- ermäch- tigungen 2020	Ergebnis 2020	Abweichung 2020	Ergebnis 2019	Ergebnis- veränderung gegenüber 2019	Übertra- gung von Ermächti- gungen in Haushalts- folgejahre
			1	2	3	4	5	6	7	8	9	10	11	12	13
76150000	Auszahlungen für Dienst- und Schutzkleidung, persönliche Ausrüstungsgegenstände		6.000	0	0,00	0,00	0,00	6.000,00	0,00	6.000,00	3.676,37	-2.323,63	6.944,77	-3.268,40	0,00
76190000	Sonstige Personalnebenauszahlungen		1.700	0	0,00	0,00	0,00	1.700,00	0,00	1.700,00	1.874,56	174,56	586,15	1.288,41	0,00
76210000	Mieten, Pachten und Erbbauzinsen		100	0	0,00	0,00	0,00	100,00	0,00	100,00	92,03	-7,97	92,03	0,00	0,00
76253000	Gerichts-, Anwalts-, Notar-, Gerichtsvollzieherkosten usw.		1.200	0	0,00	0,00	0,00	1.200,00	0,00	1.200,00	214,53	-985,47	0,00	214,53	0,00
76259000	Sonstige		1.000	0	0,00	0,00	0,00	1.000,00	0,00	1.000,00	0,00	-1.000,00	0,00	0,00	0,00
76300000	Geschäftsauszahlungen		1.400	0	0,00	0,00	0,00	1.400,00	0,00	1.400,00	1.504,67	104,67	1.220,75	283,92	0,00
76390000	Sonstiges		200	0	0,00	0,00	0,00	200,00	0,00	200,00	35,11	-164,89	358,26	-323,15	0,00
76411000	Gebäudeversicherungen		1.900	0	0,00	0,00	0,00	1.900,00	0,00	1.900,00	2.111,65	211,65	2.044,73	66,92	0,00
76412000	Kfz-Versicherungen		1.500	0	0,00	0,00	0,00	1.500,00	0,00	1.500,00	1.431,05	-68,95	1.069,18	361,87	0,00
76416000	Umlagen an Schadensausgleichskassen		500	0	0,00	0,00	0,00	500,00	0,00	500,00	539,42	39,42	479,50	59,92	0,00
76420000	Beiträge zu Wirtschaftsverbänden, Berufsvertretungen und Vereinen		2.600	0	0,00	0,00	0,00	2.600,00	0,00	2.600,00	2.185,46	-414,54	2.166,58	18,88	0,00
76813000	Grundsteuer B für Gemeindeeigene Grundstücke		0	0	0,00	0,00	0,00	0,00	0,00	0,00	70,08	70,08	70,08	0,00	0,00
76930000	Repräsentationen		1.300	0	0,00	0,00	0,00	1.300,00	0,00	1.300,00	243,52	-1.056,48	631,41	-387,89	0,00
18	Summe der ordentlichen Auszahlungen (Summe der Nummern 11 bis 17)		818.300	30.000	0,00	0,00	0,00	848.300,00	0,00	848.300,00	739.826,77	-108.473,23	762.451,37	-22.624,60	0,00
19	Saldo der ordentlichen Ein- und Auszahlungen (Saldo der Nummern 10 und 18)		-181.700	357.800	0,00	0,00	0,00	176.100,00	0,00	176.100,00	258.436,66	82.336,66	-89.972,88	348.409,54	0,00
20	+ Außerordentliche Einzahlungen		0	0		0,00	0,00	0,00	0,00	0,00	0,00	0,00	0,00	0,00	0,00
21	- Außerordentliche Auszahlungen		0	0	0,00	0,00	0,00	0,00	0,00	0,00	0,00	0,00	0,00	0,00	0,00
22	Saldo der ordentlichen und außerordentlichen Ein- und Auszahlungen (Nummer 19 zuzüglich Nummer 20 abzüglich Nummer 21)		-181.700	357.800	0,00	0,00	0,00	176.100,00	0,00	176.100,00	258.436,66	82.336,66	-89.972,88	348.409,54	0,00
23	+ Einzahlungen aus Investitionszuwendungen		19.600	22.900		0,00	0,00	42.500,00	0,00	42.500,00	42.121,64	-378,36	9.632,70	32.488,94	0,00
68142000	Einzahlungen aus Investitionszuwendungen vom Land		9.600	32.900		0,00	0,00	42.500,00	0,00	42.500,00	42.121,64	-378,36	9.632,70	32.488,94	0,00
68176200	Anzahlungen auf Sonderposten zum Anlagevermögen vom Land		10.000	-10.000		0,00	0,00	0,00	0,00	0,00	0,00	0,00	0,00	0,00	0,00
24	+ Einzahlungen aus Beiträgen und ähnlichen Entgelten		0	18.000		0,00	0,00	18.000,00	0,00	18.000,00	18.710,21	710,21	0,00	18.710,21	0,00
68242000	vom Land		0	18.000		0,00	0,00	18.000,00	0,00	18.000,00	18.710,21	710,21	0,00	18.710,21	0,00
25	+ Einzahlungen aus immateriellen Vermögensgegenständen		0	0		0,00	0,00	0,00	0,00	0,00	0,00	0,00	0,00	0,00	0,00

Finanzrechnung 2020

Nr.	Einzahlungs- und Auszahlungsarten (gemäß § 45 Absatz 2 i.V.m. § 3 Absatz 1 Satz 1 GemHVO-Doppik)	Verweis auf Anhang (Ifd. Nr.)	Ansatz 2020	Verände- rung durch Nachtrag	über- und außerplan- mäßige Aus- zahlungen	zweckge- bundene Mehrein- zahlungen und ent- sprechende -auszah- lungen	Inanspruch- nahme der ein- oder ge- genseitigen Deckungs- fähigkeit	Ermächti- gungen 2020	übertragene Ermächti- gungen aus Haushalts- vorjahren	Gesamt- ermäch- tigungen 2020	Ergebnis 2020	Abweichung 2020	Ergebnis 2019	Ergebnis- veränderung gegenüber 2019	Übertra- gung von Ermäch- tigungen in Haushalts- folgejahre													
																in EUR												
																1	2	3	4	5	6	7	8	9	10	11	12	13
26	+ Einzahlungen aus Sachanlagen		0	0		0,00	0,00	0,00	0,00	0,00	3.468,00	3.468,00	2.001,00	1.467,00	0,00													
68510000	Einzahlungen für unbebaute Grundstücke und grundstücksgleiche Rechte		0	0		0,00	0,00	0,00	0,00	0,00	3.468,00	3.468,00	0,00	3.468,00	0,00													
68561000	Einzahlungen aus der Veräußerung von beweglichen Sachen des Anlagevermögens oberhalb der Wertgrenze i.H.v. 410,00 Euro		0	0		0,00	0,00	0,00	0,00	0,00	0,00	0,00	2.001,00	-2.001,00	0,00													
27	+ Einzahlungen aus Finanzanlagen		0	0		0,00	0,00	0,00	0,00	0,00	0,00	0,00	0,00	0,00	0,00													
28	+ Einzahlungen aus sonstigen Ausleihungen und Kreditgewährungen		0	0		0,00	0,00	0,00	0,00	0,00	0,00	0,00	0,00	0,00	0,00													
29	+ Einzahlungen aus Vorräten		0	0		0,00	0,00	0,00	0,00	0,00	0,00	0,00	0,00	0,00	0,00													
30	+ Sonstige Investitionseinzahlungen		0	0		0,00	0,00	0,00	0,00	0,00	0,00	0,00	0,00	0,00	0,00													
31	Summe der Einzahlungen aus Investitionstätigkeit (Summe der Nummern 23 bis 30)		19.600	40.900		0,00	0,00	60.500,00	0,00	60.500,00	64.299,85	3.799,85	11.633,70	52.666,15	0,00													
32	- Auszahlungen für immaterielle Vermögensgegenstände		0	0	0,00	0,00	0,00	0,00	0,00	0,00	0,00	0,00	0,00	0,00	0,00													
33	- Auszahlungen für Sachanlagen		29.500	-2.000	0,00	0,00	0,00	27.500,00	0,00	27.500,00	8.415,74	-19.084,26	7.814,75	600,99	0,00													
78522000	Auszahlungen für Baumaßnahmen bebauter Grundstücke und grundstücksgleiche Rechte (Herstellungskosten)		26.000	-26.000	0,00	0,00	0,00	0,00	0,00	0,00	0,00	0,00	0,00	0,00	0,00													
78532000	Auszahlungen für Baumaßnahmen Infrastrukturvermögen (Herstellungskosten)		0	9.000	0,00	0,00	0,00	9.000,00	0,00	9.000,00	8.415,74	-584,26	0,00	8.415,74	0,00													
78560000	Auszahlungen für Fahrzeuge, Maschinen und technische Anlagen		3.500	11.000	0,00	0,00	0,00	14.500,00	0,00	14.500,00	0,00	-14.500,00	4.814,75	-4.814,75	0,00													
78571000	Auszahlungen für bewegliche Sachen des Anlagevermögens oberhalb der Wertgrenze i.H.v. 410,00 Euro		0	4.000	0,00	0,00	0,00	4.000,00	0,00	4.000,00	0,00	-4.000,00	3.000,00	-3.000,00	0,00													
34	- Auszahlungen für Finanzanlagen		0	0	0,00	0,00	0,00	0,00	0,00	0,00	0,00	0,00	0,00	0,00	0,00													
35	- Auszahlungen für sonstige Ausleihungen und Kreditgewährungen		0	0	0,00	0,00	0,00	0,00	0,00	0,00	0,00	0,00	0,00	0,00	0,00													
36	- Auszahlungen für Vorräte		0	0	0,00	0,00	0,00	0,00	0,00	0,00	0,00	0,00	0,00	0,00	0,00													
37	- Sonstige Investitionsauszahlungen		0	0	0,00	0,00	0,00	0,00	0,00	0,00	0,00	0,00	0,00	0,00	0,00													
38	Summe der Auszahlungen aus Investitionstätigkeit (Summe der Nummern 32 bis 37)		29.500	-2.000	0,00	0,00	0,00	27.500,00	0,00	27.500,00	8.415,74	-19.084,26	7.814,75	600,99	0,00													
39	Saldo der Ein- und Auszahlungen aus Investitionstätigkeit (Saldo der Nummern 31 und 38)		-9.900	42.900	0,00	0,00	0,00	33.000,00	0,00	33.000,00	55.884,11	22.884,11	3.818,95	52.065,16	0,00													
40	Finanzmittelüberschuss / Finanzmittelfehlbetrag (Summe der Nummern 22 und 39)		-191.600	400.700	0,00	0,00	0,00	209.100,00	0,00	209.100,00	314.320,77	105.220,77	-86.153,93	400.474,70	0,00													
41	+ Einzahlungen aus der Aufnahme von Krediten für Investitionen und Investitionsförderungsmaßnahmen		0	0		0,00	0,00	0,00	0,00	0,00	0,00	0,00	88.700,00	-88.700,00	0,00													
69253108	Einzahlung aus Aufnahme von Kredit 8 vom inl. Geldmarkt		0	0		0,00	0,00	0,00	0,00	0,00	0,00	0,00	88.700,00	-88.700,00	0,00													
42	- Auszahlungen für planmäßige Tilgung von Krediten für Investitionen und Investitionsförderungsmaßnahmen		28.700	0	0,00	0,00	0,00	28.700,00	0,00	28.700,00	39.163,31	10.463,31	29.899,01	9.264,30	0,00													

Finanzrechnung 2020

Nr.	Einzahlungs- und Auszahlungsarten (gemäß § 45 Absatz 2 i.V.m. § 3 Absatz 1 Satz 1 GemHVO-Doppik)	Verweis auf Anhang (Ifd. Nr.)	Ansatz 2020	Verände- rung durch Nachtrag	über- und außerplan- mäßige Aus- zahlungen	zweckge- bundene Mehrein- zahlungen und ent- sprechende -auszah- lungen	Inanspruch- nahme der ein- oder ge- genseitigen Deckungs- fähigkeit	Ermächti- gungen 2020	übertragene Ermächti- gungen aus Haushalts- vorjahren	Gesamt- ermächti- gungen 2020	Ergebnis 2020	Abweichung 2020	Ergebnis 2019	Ergebnis- veränderung gegenüber 2019	Übertra- gung von Ermächti- gungen in Haushalts- folgejahre
			1	2	3	4	5	6	7	8	9	10	11	12	13
79251001	Tilgung Kredit 1 vom inländischen Geldmarkt in Euro-Währung (fester Zins)		7.900	0	0,00	0,00	0,00	7.900,00	0,00	7.900,00	9.780,50	1.880,50	7.669,67	2.110,83	0,00
79251002	Tilgung Kredit 2 vom inländischen Geldmarkt in Euro-Währung (fester Zins)		3.800	0	0,00	0,00	0,00	3.800,00	0,00	3.800,00	3.810,21	10,21	5.627,02	-1.816,81	0,00
79251003	Tilgung Kredit 3 vom inländischen Geldmarkt in Euro-Währung (fester Zins)		1.800	0	0,00	0,00	0,00	1.800,00	0,00	1.800,00	1.704,54	-95,46	1.704,54	0,00	0,00
79251004	Tilgung Kredit 4 vom inländischen Geldmarkt in Euro-Währung (fester Zins)		1.700	0	0,00	0,00	0,00	1.700,00	0,00	1.700,00	1.601,35	-98,65	1.601,36	-0,01	0,00
79251005	Tilgung Kredit 5 vom inländischen Geldmarkt in Euro-Währung (fester Zins)		1.900	0	0,00	0,00	0,00	1.900,00	0,00	1.900,00	1.892,15	-7,85	1.856,52	35,63	0,00
79251007	Tilgung Kredit 7 vom inländischen Geldmarkt in Euro-Währung (fester Zins)		2.600	0	0,00	0,00	0,00	2.600,00	0,00	2.600,00	2.580,00	-20,00	2.580,00	0,00	0,00
79251008	Tilgung Kredit 8 vom inländischen Geldmarkt in Euro-Währung (fester Zins)		9.000	0	0,00	0,00	0,00	9.000,00	0,00	9.000,00	17.794,56	8.794,56	8.859,90	8.934,66	0,00
43	- Sonstige Auszahlungen zur Tilgung von Krediten für Investitionen und Investitionsförderungsmaßnahmen		0	0	0,00	0,00	0,00	0,00	0,00	0,00	0,00	0,00	0,00	0,00	0,00
44	Saldo der Ein- und Auszahlungen aus Krediten für Investitionen und Investitionsförderungsmaßnahmen (Nummer 41 abzüglich 42 und 43)		-28.700	0	0,00	0,00	0,00	-28.700,00	0,00	-28.700,00	-39.163,31	-10.463,31	58.800,99	-97.964,30	0,00
45	Saldo der durchlaufenden Gelder und ungeklärten Zahlungsvorgänge		0	0	0,00	0,00	0,00	0,00	0,00	0,00	0,00	0,00	0,00	0,00	0,00
46	Veränderung der liquiden Mittel und der Kredite zur Sicherung der Zahlungsfähigkeit (Summe der Nummern 40,44 und 45)		-220.300	400.700	0,00	0,00	0,00	180.400,00	0,00	180.400,00	275.157,46	94.757,46	-27.352,94	302.510,40	0,00
47	nachrichtlich: Jahresbezogener Saldo der laufenden Ein- und Auszahlungen (Saldo der Nummern 22 und 42)										219.273,35				
48	Saldo der laufenden Ein- und Auszahlungen zum 31. Dezember des Haushaltsvorjahres										-989.859,43				
49	Saldo der laufenden Ein- und Auszahlungen zum 31. Dezember des Haushaltsjahres (Summe der Nummern 47 und 48) darunter: Zuführung zum investiven Bereich aus einem positiven Saldo der laufenden Ein- und Auszahlung zum 31. Dezember der Haushaltsvorjahres [Einzahlung in Nummer 30 (sonstige Einzahlungen) und Auszahlung in Nummer 17 (Sonstige laufende Auszahlungen) enthalten] Zuführung zur Deckung eines negativen Saldos der laufenden Ein- und Auszahlung zum 31. Dezember des Haushaltsjahres aus dem investiven Bereich [Einzahlung in Nummer 9 (Sonstige laufende Einzahlungen) und Auszahlung in Nummer 37 (Sonstige Investitionsauszahlungen) enthalten]										-770.586,08				
											0,00				
											0,00				

Übersicht der Teilrechnungen 2020

Betrieb	Jahresergebnisse der Teilergebnisrechnungen nach Verrechnung der internen Leistungsbeziehungen	Ergebnis 2019	Fortgeschrie- bener Ansatz 2020	Ergebnis 2020	Vergleich Ergebnis / fortgeschrie- bener Ansatz 2020	Ermächti- gungsüber- tragung
		in EUR				
		1	2	3	4	5
10	Kämmerei und Hauptamt	-126.627,36	-149.700	-130.941,86	18.758,14	0,00
30	Bau- und Ordnungsamt	-178.748,04	-242.000	-200.473,92	41.526,08	0,00
90	Zentrale Finanzdienstleistungen	170.050,06	506.700	536.163,81	29.463,81	0,00
Teilergebnisrechnungen zusammen		-135.325,34	115.000	204.748,03	89.748,03	0,00

Betrieb	Finanzmittelüberschüsse / -fehlbedarfe der Teilfinanzrechnungen	Ergebnis 2019	Fortgeschrie- bener Ansatz 2020	Ergebnis 2020	Vergleich Ergebnis / fortgeschrie- bener Ansatz 2020	Ermächti- gungsüber- tragung
		in EUR				
		1	2	3	4	5
10	Kämmerei und Hauptamt	-126.849,81	-148.000	-132.444,20	15.555,80	0,00
30	Bau- und Ordnungsamt	-159.464,91	-192.100	-130.629,67	61.470,33	0,00
90	Zentrale Finanzdienstleistungen	200.160,79	549.200	577.394,64	28.194,64	0,00
Teilfinanzrechnungen zusammen		-86.153,93	209.100	314.320,77	105.220,77	0,00

Übersicht der Teilrechnungen 2020

Teilergebnisrechnung

Nr.	Ertrags- und Aufwandsarten (gemäß § 4 Absatz 5 GemHVO-Doppik)	Summe aller Teilhaushalte		Teilhaushalt 10	
		Gesamtermächtigung	Ergebnis	Gesamtermächtigung	Ergebnis
		in EUR			
		1	2	3	4
1	Steuern und ähnliche Abgaben	216.400,00	203.641,89	0,00	0,00
2	Zuwendungen, allgemeine Umlagen und sonstige Transfererträge	711.000,00	727.393,45	3.000,00	720,40
4	öffentlich-rechtliche Leistungsentgelte	72.600,00	65.958,63	60.000,00	53.855,91
5	privatrechtliche Leistungsentgelte	60.000,00	27.451,29	2.000,00	2.000,00
6	Kostenerstattungen und Kostenumlagen	3.200,00	651,75	600,00	0,00
7	Erhöhung / Verminderung des Bestands an fertigen und unfertigen Erzeugnissen	0,00	-357,38	0,00	0,00
9	Zinserträge und sonstige Finanzerträge	8.700,00	8.876,48	0,00	0,00
10	sonstige laufende Erträge	18.500,00	25.726,11	18.500,00	17.177,81
11	Summe 1 bis 10 Summe der ordentlichen Erträge (Summe der Nummern 1 bis 10)	1.090.400,00	1.059.342,22	84.100,00	73.754,12
12	Personalaufwendungen	63.100,00	61.137,70	15.000,00	13.889,36
14	Aufwendungen für Sach- und Dienstleistungen	175.000,00	114.994,08	6.800,00	5.625,41
15	Abschreibungen auf immaterielle Vermögensgegenstände des Anlagevermögens und auf Sachanlagen sowie auf aktivierte Aufwendungen für die Ingangsetzung und Erweiterung der Verwaltung	127.100,00	124.854,35	2.500,00	2.375,74
17	Zuwendungen, Umlagen und sonstige Transferaufwendungen	521.500,00	480.517,03	150.200,00	132.141,46
18	Aufwendungen der sozialen Sicherung	55.700,00	47.486,94	54.000,00	47.486,94
19	Zinsaufwendungen und sonstige Finanzaufwendungen	9.000,00	4.096,80	0,00	0,00
20	sonstige laufende Aufwendungen	24.000,00	21.507,29	5.300,00	3.177,07
21	Summe 12 bis 20 Summe der ordentlichen Aufwendungen (Summe der Nummern 12 bis 20)	975.400,00	854.594,19	233.800,00	204.695,98
22	Saldo von 11 und 21 Ordentliches Ergebnis (Saldo der Nummern 11 und 21)	115.000,00	204.748,03	-149.700,00	-130.941,86
25	Saldo 22, 23, 24 Jahresergebnis des Teilhaushalts vor Verrechnung der internen Leistungsbeziehungen und vor Veränderung der Rücklagen (Nummern 22 zuzüglich Nummer 23 abzüglich Nummer 24)	115.000,00	204.748,03	-149.700,00	-130.941,86
28	Saldo 25, 26, 27 Jahresergebnis des Teilhaushalts nach der Verrechnung der internen Leistungsbeziehungen und vor Veränderung der Rücklagen (Nummer 25 zuzüglich Nummer 26 abzüglich Nummer 27)	115.000,00	204.748,03	-149.700,00	-130.941,86

Übersicht der Teilrechnungen 2020

Teilergebnisrechnung

Nr.	Ertrags- und Aufwandsarten (gemäß § 4 Absatz 5 GemHVO-Doppik)	Summe aller Teilhaushalte		Teilhaushalt 30	
		Gesamtermächtigung	Ergebnis	Gesamtermächtigung	Ergebnis
		in EUR			
		1	2	3	4
1	Steuern und ähnliche Abgaben	216.400,00	203.641,89	0,00	0,00
2	Zuwendungen, allgemeine Umlagen und sonstige Transfererträge	711.000,00	727.393,45	55.100,00	55.420,99
4	öffentlich-rechtliche Leistungsentgelte	72.600,00	65.958,63	12.600,00	12.102,72
5	privatrechtliche Leistungsentgelte	60.000,00	27.451,29	58.000,00	25.451,29
6	Kostenerstattungen und Kostenumlagen	3.200,00	651,75	2.600,00	651,75
7	Erhöhung / Verminderung des Bestands an fertigen und unfertigen Erzeugnissen	0,00	-357,38	0,00	-357,38
9	Zinserträge und sonstige Finanzerträge	8.700,00	8.876,48	0,00	0,00
10	sonstige laufende Erträge	18.500,00	25.726,11	0,00	3.931,15
11	Summe 1 bis 10 Summe der ordentlichen Erträge (Summe der Nummern 1 bis 10)	1.090.400,00	1.059.342,22	128.300,00	97.200,52
12	Personalaufwendungen	63.100,00	61.137,70	48.100,00	47.248,34
14	Aufwendungen für Sach- und Dienstleistungen	175.000,00	114.994,08	168.200,00	109.368,67
15	Abschreibungen auf immaterielle Vermögensgegenstände des Anlagevermögens und auf Sachanlagen sowie auf aktivierte Aufwendungen für die Ingangsetzung und Erweiterung der Verwaltung	127.100,00	124.854,35	124.600,00	122.478,61
17	Zuwendungen, Umlagen und sonstige Transferaufwendungen	521.500,00	480.517,03	1.800,00	915,88
18	Aufwendungen der sozialen Sicherung	55.700,00	47.486,94	1.700,00	0,00
19	Zinsaufwendungen und sonstige Finanzaufwendungen	9.000,00	4.096,80	7.200,00	3.949,80
20	sonstige laufende Aufwendungen	24.000,00	21.507,29	18.700,00	13.713,14
21	Summe 12 bis 20 Summe der ordentlichen Aufwendungen (Summe der Nummern 12 bis 20)	975.400,00	854.594,19	370.300,00	297.674,44
22	Saldo von 11 und 21 Ordentliches Ergebnis (Saldo der Nummern 11 und 21)	115.000,00	204.748,03	-242.000,00	-200.473,92
25	Saldo 22, 23, 24 Jahresergebnis des Teilhaushalts vor Verrechnung der internen Leistungsbeziehungen und vor Veränderung der Rücklagen (Nummern 22 zuzüglich Nummer 23 abzüglich Nummer 24)	115.000,00	204.748,03	-242.000,00	-200.473,92
28	Saldo 25, 26, 27 Jahresergebnis des Teilhaushalts nach der Verrechnung der internen Leistungsbeziehungen und vor Veränderung der Rücklagen (Nummer 25 zuzüglich Nummer 26 abzüglich Nummer 27)	115.000,00	204.748,03	-242.000,00	-200.473,92

Übersicht der Teilrechnungen 2020

Teilergebnisrechnung

Nr.	Ertrags- und Aufwandsarten (gemäß § 4 Absatz 5 GemHVO-Doppik)	Summe aller Teilhaushalte		Teilhaushalt 90	
		Gesamtermächtigung	Ergebnis	Gesamtermächtigung	Ergebnis
		in EUR			
		1	2	3	4
1	Steuern und ähnliche Abgaben	216.400,00	203.641,89	216.400,00	203.641,89
2	Zuwendungen, allgemeine Umlagen und sonstige Transfererträge	711.000,00	727.393,45	652.900,00	671.252,06
4	öffentlich-rechtliche Leistungsentgelte	72.600,00	65.958,63	0,00	0,00
5	privatrechtliche Leistungsentgelte	60.000,00	27.451,29	0,00	0,00
6	Kostenerstattungen und Kostenumlagen	3.200,00	651,75	0,00	0,00
7	Erhöhung / Verminderung des Bestands an fertigen und unfertigen Erzeugnissen	0,00	-357,38	0,00	0,00
9	Zinserträge und sonstige Finanzerträge	8.700,00	8.876,48	8.700,00	8.876,48
10	sonstige laufende Erträge	18.500,00	25.726,11	0,00	4.617,15
11	Summe 1 bis 10 Summe der ordentlichen Erträge (Summe der Nummern 1 bis 10)	1.090.400,00	1.059.342,22	878.000,00	888.387,58
12	Personalaufwendungen	63.100,00	61.137,70	0,00	0,00
14	Aufwendungen für Sach- und Dienstleistungen	175.000,00	114.994,08	0,00	0,00
15	Abschreibungen auf immaterielle Vermögensgegenstände des Anlagevermögens und auf Sachanlagen sowie auf aktivierte Aufwendungen für die Ingangsetzung und Erweiterung der Verwaltung	127.100,00	124.854,35	0,00	0,00
17	Zuwendungen, Umlagen und sonstige Transferaufwendungen	521.500,00	480.517,03	369.500,00	347.459,69
18	Aufwendungen der sozialen Sicherung	55.700,00	47.486,94	0,00	0,00
19	Zinsaufwendungen und sonstige Finanzaufwendungen	9.000,00	4.096,80	1.800,00	147,00
20	sonstige laufende Aufwendungen	24.000,00	21.507,29	0,00	4.617,08
21	Summe 12 bis 20 Summe der ordentlichen Aufwendungen (Summe der Nummern 12 bis 20)	975.400,00	854.594,19	371.300,00	352.223,77
22	Saldo von 11 und 21 Ordentliches Ergebnis (Saldo der Nummern 11 und 21)	115.000,00	204.748,03	506.700,00	536.163,81
25	Saldo 22, 23, 24 Jahresergebnis des Teilhaushalts vor Verrechnung der internen Leistungsbeziehungen und vor Veränderung der Rücklagen (Nummern 22 zuzüglich Nummer 23 abzüglich Nummer 24)	115.000,00	204.748,03	506.700,00	536.163,81
28	Saldo 25, 26, 27 Jahresergebnis des Teilhaushalts nach der Verrechnung der internen Leistungsbeziehungen und vor Veränderung der Rücklagen (Nummer 25 zuzüglich Nummer 26 abzüglich Nummer 27)	115.000,00	204.748,03	506.700,00	536.163,81

Übersicht der Teilrechnungen 2020

Teilfinanzrechnung

Nr.	Ein- und Auszahlungsarten (gem. § 4 Absatz 6 GemHVO-Doppik)	Summe aller Teilhaushalte		Teilhaushalt 10	
		Gesamtermächtigung	Ergebnis	Gesamtermächtigung	Ergebnis
		in EUR			
		1	2	3	4
1	+ Steuern und ähnliche Abgaben	216.400,00	205.210,56	0,00	0,00
2	+ Zuwendungen, allgemeine Umlagen und sonstige Transferleistungen	655.100,00	684.252,06	2.200,00	0,00
4	+ Öffentlich-rechtliche Leistungsentgelte	62.500,00	53.492,65	60.000,00	52.024,65
5	+ Privatrechtliche Leistungsentgelte	60.000,00	28.073,77	2.000,00	2.000,00
6	+ Kostenerstattungen und Kostenumlagen	3.200,00	746,75	600,00	0,00
8	+ Zinseinzahlungen und sonstige Finanzeinzahlungen	8.700,00	8.876,48	0,00	0,00
9	+ Sonstige laufende Einzahlungen	18.500,00	17.611,16	18.500,00	17.137,81
10	Summe der ordentlichen Einzahlungen (Summe der Nummer 1 bis 9)	1.024.400,00	998.263,43	83.300,00	71.162,46
11	- Personalauszahlungen	63.100,00	60.677,70	15.000,00	13.429,36
13	- Auszahlungen für Sach- und Dienstleistungen	175.000,00	127.547,62	6.800,00	7.038,19
14	- Zuwendungen, Umlagen und sonstige Transferauszahlungen	521.500,00	482.976,44	150.200,00	132.141,46
15	- Auszahlungen der sozialen Sicherung	55.700,00	47.769,98	54.000,00	47.769,98
16	- Zinsauszahlungen und sonstige Finanzauszahlungen	9.000,00	4.096,80	0,00	0,00
17	- Sonstige laufende Auszahlungen	24.000,00	16.758,23	5.300,00	3.227,67
18	Summe der ordentlichen Auszahlungen (Summe der Nummer 11 bis 17)	848.300,00	739.826,77	231.300,00	203.606,66
19	Saldo der ordentlichen Ein- und Auszahlungen (Saldo der Nummer 10 und 18)	176.100,00	258.436,66	-148.000,00	-132.444,20
22	Saldo der ordentlichen und außerordentlichen Ein- und Auszahlungen (Nummer 19 zuzüglich Nummer 20 abzüglich Nummer 21)	176.100,00	258.436,66	-148.000,00	-132.444,20
22.1	Saldo der internen Ein- und Auszahlungen aus internen Leistungsbeziehungen	0,00	0,00	0,00	0,00
22.2	Saldo der ordentlichen und außerordentlichen Ein- und Auszahlungen nach Verrechnung der internen Leistungsbeziehungen (Summe der Nummern 22 und 22.1)	176.100,00	258.436,66	-148.000,00	-132.444,20
23	+ Einzahlungen aus Investitionszuwendungen	42.500,00	42.121,64	0,00	0,00
24	+ Einzahlungen aus Beiträgen und ähnlichen Entgelten	18.000,00	18.710,21	0,00	0,00
26	+ Einzahlungen aus Sachanlagen	0,00	3.468,00	0,00	0,00
31	Summe der Einzahlungen aus Investitionstätigkeit (Summe der Nummern 23 bis 30)	60.500,00	64.299,85	0,00	0,00
33	- Auszahlungen für Sachanlagen	27.500,00	8.415,74	0,00	0,00
38	Summe der Auszahlungen aus Investitionstätigkeit (Summe der Nummern 32 bis 37)	27.500,00	8.415,74	0,00	0,00
39	Saldo der Ein- und Auszahlungen aus Investitionstätigkeit (Saldo der Nummern 31 und 38)	33.000,00	55.884,11	0,00	0,00
40	Finanzmittelüberschuss / Finanzmittelfehlbetrag des Teilhaushaltes (Summe der Nummern 22.2 und 39)	209.100,00	314.320,77	-148.000,00	-132.444,20

Übersicht der Teilrechnungen 2020

Teilfinanzrechnung

Nr.	Ein- und Auszahlungsarten (gem. § 4 Absatz 6 GemHVO-Doppik)	Summe aller Teilhaushalte		Teilhaushalt 30	
		Gesamtermächtigung	Ergebnis	Gesamtermächtigung	Ergebnis
		in EUR			
		1	2	3	4
1	+ Steuern und ähnliche Abgaben	216.400,00	205.210,56	0,00	0,00
2	+ Zuwendungen, allgemeine Umlagen und sonstige Transferleistungen	655.100,00	684.252,06	0,00	13.000,00
4	+ Öffentlich-rechtliche Leistungsentgelte	62.500,00	53.492,65	2.500,00	1.468,00
5	+ Privatrechtliche Leistungsentgelte	60.000,00	28.073,77	58.000,00	26.073,77
6	+ Kostenerstattungen und Kostenumlagen	3.200,00	746,75	2.600,00	746,75
8	+ Zinseinzahlungen und sonstige Finanzeinzahlungen	8.700,00	8.876,48	0,00	0,00
9	+ Sonstige laufende Einzahlungen	18.500,00	17.611,16	0,00	473,35
10	Summe der ordentlichen Einzahlungen (Summe der Nummer 1 bis 9)	1.024.400,00	998.263,43	63.100,00	41.761,87
11	- Personalauszahlungen	63.100,00	60.677,70	48.100,00	47.248,34
13	- Auszahlungen für Sach- und Dienstleistungen	175.000,00	127.547,62	168.200,00	120.509,43
14	- Zuwendungen, Umlagen und sonstige Transferauszahlungen	521.500,00	482.976,44	1.800,00	915,88
15	- Auszahlungen der sozialen Sicherung	55.700,00	47.769,98	1.700,00	0,00
16	- Zinsauszahlungen und sonstige Finanzauszahlungen	9.000,00	4.096,80	7.200,00	3.949,80
17	- Sonstige laufende Auszahlungen	24.000,00	16.758,23	18.700,00	13.530,56
18	Summe der ordentlichen Auszahlungen (Summe der Nummer 11 bis 17)	848.300,00	739.826,77	245.700,00	186.154,01
19	Saldo der ordentlichen Ein- und Auszahlungen (Saldo der Nummer 10 und 18)	176.100,00	258.436,66	-182.600,00	-144.392,14
22	Saldo der ordentlichen und außerordentlichen Ein- und Auszahlungen (Nummer 19 zuzüglich Nummer 20 abzüglich Nummer 21)	176.100,00	258.436,66	-182.600,00	-144.392,14
22.1	Saldo der internen Ein- und Auszahlungen aus internen Leistungsbeziehungen	0,00	0,00	0,00	0,00
22.2	Saldo der ordentlichen und außerordentlichen Ein- und Auszahlungen nach Verrechnung der internen Leistungsbeziehungen (Summe der Nummern 22 und 22.1)	176.100,00	258.436,66	-182.600,00	-144.392,14
23	+ Einzahlungen aus Investitionszuwendungen	42.500,00	42.121,64	0,00	0,00
24	+ Einzahlungen aus Beiträgen und ähnlichen Entgelten	18.000,00	18.710,21	18.000,00	18.710,21
26	+ Einzahlungen aus Sachanlagen	0,00	3.468,00	0,00	3.468,00
31	Summe der Einzahlungen aus Investitionstätigkeit (Summe der Nummern 23 bis 30)	60.500,00	64.299,85	18.000,00	22.178,21
33	- Auszahlungen für Sachanlagen	27.500,00	8.415,74	27.500,00	8.415,74
38	Summe der Auszahlungen aus Investitionstätigkeit (Summe der Nummern 32 bis 37)	27.500,00	8.415,74	27.500,00	8.415,74
39	Saldo der Ein- und Auszahlungen aus Investitionstätigkeit (Saldo der Nummern 31 und 38)	33.000,00	55.884,11	-9.500,00	13.762,47
40	Finanzmittelüberschuss / Finanzmittelfehlbetrag des Teilhaushaltes (Summe der Nummern 22.2 und 39)	209.100,00	314.320,77	-192.100,00	-130.629,67

Übersicht der Teilrechnungen 2020

Teilfinanzrechnung

Nr.	Ein- und Auszahlungsarten (gem. § 4 Absatz 6 GemHVO-Doppik)	Summe aller Teilhaushalte		Teilhaushalt 90	
		Gesamtermächtigung	Ergebnis	Gesamtermächtigung	Ergebnis
		in EUR			
		1	2	3	4
1	+ Steuern und ähnliche Abgaben	216.400,00	205.210,56	216.400,00	205.210,56
2	+ Zuwendungen, allgemeine Umlagen und sonstige Transferleistungen	655.100,00	684.252,06	652.900,00	671.252,06
4	+ Öffentlich-rechtliche Leistungsentgelte	62.500,00	53.492,65	0,00	0,00
5	+ Privatrechtliche Leistungsentgelte	60.000,00	28.073,77	0,00	0,00
6	+ Kostenerstattungen und Kostenumlagen	3.200,00	746,75	0,00	0,00
8	+ Zinseinzahlungen und sonstige Finanzeinzahlungen	8.700,00	8.876,48	8.700,00	8.876,48
9	+ Sonstige laufende Einzahlungen	18.500,00	17.611,16	0,00	0,00
10	Summe der ordentlichen Einzahlungen (Summe der Nummer 1 bis 9)	1.024.400,00	998.263,43	878.000,00	885.339,10
11	- Personalauszahlungen	63.100,00	60.677,70	0,00	0,00
13	- Auszahlungen für Sach- und Dienstleistungen	175.000,00	127.547,62	0,00	0,00
14	- Zuwendungen, Umlagen und sonstige Transferauszahlungen	521.500,00	482.976,44	369.500,00	349.919,10
15	- Auszahlungen der sozialen Sicherung	55.700,00	47.769,98	0,00	0,00
16	- Zinsauszahlungen und sonstige Finanzauszahlungen	9.000,00	4.096,80	1.800,00	147,00
17	- Sonstige laufende Auszahlungen	24.000,00	16.758,23	0,00	0,00
18	Summe der ordentlichen Auszahlungen (Summe der Nummer 11 bis 17)	848.300,00	739.826,77	371.300,00	350.066,10
19	Saldo der ordentlichen Ein- und Auszahlungen (Saldo der Nummer 10 und 18)	176.100,00	258.436,66	506.700,00	535.273,00
22	Saldo der ordentlichen und außerordentlichen Ein- und Auszahlungen (Nummer 19 zuzüglich Nummer 20 abzüglich Nummer 21)	176.100,00	258.436,66	506.700,00	535.273,00
22.1	Saldo der internen Ein- und Auszahlungen aus internen Leistungsbeziehungen	0,00	0,00	0,00	0,00
22.2	Saldo der ordentlichen und außerordentlichen Ein- und Auszahlungen nach Verrechnung der internen Leistungsbeziehungen (Summe der Nummern 22 und 22.1)	176.100,00	258.436,66	506.700,00	535.273,00
23	+ Einzahlungen aus Investitionszuwendungen	42.500,00	42.121,64	42.500,00	42.121,64
24	+ Einzahlungen aus Beiträgen und ähnlichen Entgelten	18.000,00	18.710,21	0,00	0,00
26	+ Einzahlungen aus Sachanlagen	0,00	3.468,00	0,00	0,00
31	Summe der Einzahlungen aus Investitionstätigkeit (Summe der Nummern 23 bis 30)	60.500,00	64.299,85	42.500,00	42.121,64
33	- Auszahlungen für Sachanlagen	27.500,00	8.415,74	0,00	0,00
38	Summe der Auszahlungen aus Investitionstätigkeit (Summe der Nummern 32 bis 37)	27.500,00	8.415,74	0,00	0,00
39	Saldo der Ein- und Auszahlungen aus Investitionstätigkeit (Saldo der Nummern 31 und 38)	33.000,00	55.884,11	42.500,00	42.121,64
40	Finanzmittelüberschuss / Finanzmittelfehlbetrag des Teilhaushaltes (Summe der Nummern 22.2 und 39)	209.100,00	314.320,77	549.200,00	577.394,64

Zugeordnete Produkte in der Teilergebnisrechnung 2020

10 - Kämmerei und Hauptamt

Ifd. Nr.	Ertrags- und Aufwandsarten (gem. § 46 Absatz 1 i.V.m. § 4 Absatz 10 i.V.m. §2 Absatz 1 GemHVO-Doppik)	Summe aller Produkte	wesentliche Produkte		sonstige Produkte
			28.10.10	36.10.10	
			in EUR		
2	Zuwendungen, allgemeine Umlagen und sonstige Transfererträge	720,40	0,00	0,00	720,40
4	öffentlich-rechtliche Leistungsentgelte	53.855,91	0,00	0,00	53.855,91
5	privatrechtliche Leistungsentgelte	2.000,00	0,00	0,00	2.000,00
10	sonstige laufende Erträge	17.177,81	100,00	0,00	17.077,81
11	Summe 1 bis 10 Summe der ordentlichen Erträge (Summe der Nummern 1 bis 10)	73.754,12	100,00	0,00	73.654,12
12	Personalaufwendungen	13.889,36	0,00	0,00	13.889,36
14	Aufwendungen für Sach- und Dienstleistungen	5.625,41	0,00	0,00	5.625,41
15	Abschreibungen auf immaterielle Vermögensgegenstände des Anlagevermögens und auf Sachanlagen sowie auf aktivierte Aufwendungen für die Ingangsetzung und Erweiterung der Verwaltung	2.375,74	0,00	0,00	2.375,74
17	Zuwendungen, Umlagen und sonstige Transferaufwendungen	132.141,46	46,00	883,12	131.212,34
18	Aufwendungen der sozialen Sicherung	47.486,94	0,00	47.486,94	0,00
20	sonstige laufende Aufwendungen	3.177,07	67,61	0,00	3.109,46
21	Summe 12 bis 20 Summe der ordentlichen Aufwendungen (Summe der Nummern 12 bis 20)	204.695,98	113,61	48.370,06	156.212,31
22	Saldo von 11 und 21	-130.941,86	-13,61	-48.370,06	-82.558,19
25	Saldo 22, 23, 24 Jahresergebnis des Teilhaushalts vor Verrechnung der internen Leistungsbeziehungen und vor Veränderung der Rücklagen (Nummern 22 zuzüglich Nummer 23 abzüglich Nummer 24)	-130.941,86	-13,61	-48.370,06	-82.558,19
28	Saldo 25, 26, 27 Jahresergebnis des Teilhaushalts nach der Verrechnung der internen Leistungsbeziehungen und vor Veränderung der Rücklagen (Nummer 25 zuzüglich Nummer 26 abzüglich Nummer 27)	-130.941,86	-13,61	-48.370,06	-82.558,19

Zugeordnete Produkte in der Teilfinanzrechnung 2020

10 - Kämmerei und Hauptamt

Ifd. Nr.	Ein- und Auszahlungsarten (gem. § 46 Absatz 1 i.V.m. § 4 Absatz 12 GemHVO-Doppik)	Summe aller Produkte	wesentliche Produkte		sonstige Produkte
			28.10.10	36.10.10	
			in EUR		
4	+ Öffentlich-rechtliche Leistungsentgelte	52.024,65	0,00	0,00	52.024,65
5	+ Privatrechtliche Leistungsentgelte	2.000,00	0,00	0,00	2.000,00
9	+ Sonstige laufende Einzahlungen	17.137,81	100,00	0,00	17.037,81
10	Summe der ordentlichen Einzahlungen (Summe der Nummer 1 bis 9)	71.162,46	100,00	0,00	71.062,46
11	- Personalauszahlungen	13.429,36	0,00	0,00	13.429,36
13	- Auszahlungen für Sach- und Dienstleistungen	7.038,19	0,00	0,00	7.038,19
14	- Zuwendungen, Umlagen und sonstige Transferauszahlungen	132.141,46	46,00	883,12	131.212,34
15	- Auszahlungen der sozialen Sicherung	47.769,98	0,00	47.769,98	0,00
17	- Sonstige laufende Auszahlungen	3.227,67	67,61	0,00	3.160,06
18	Summe der ordentlichen Auszahlungen (Summe der Nummer 11 bis 17)	203.606,66	113,61	48.653,10	154.839,95
19	Saldo der ordentlichen Ein- und Auszahlungen (Saldo der Nummer 10 und 18)	-132.444,20	-13,61	-48.653,10	-83.777,49
22	Saldo der ordentlichen und außerordentlichen Ein- und Auszahlungen (Nummer 19 zuzüglich Nummer 20 abzüglich Nummer 21)	-132.444,20	-13,61	-48.653,10	-83.777,49
22.1	Saldo der internen Ein- und Auszahlungen aus internen Leistungsbeziehungen	0,00	0,00	0,00	0,00
22.2	Saldo der ordentlichen und außerordentlichen Ein- und Auszahlungen nach Verrechnung der internen Leistungsbeziehungen (Summe der Nummern 22 und 22.1)	-132.444,20	-13,61	-48.653,10	-83.777,49
31	Summe der Einzahlungen aus Investitionstätigkeit (Summe der Nummern 23 bis 30)	0,00	0,00	0,00	0,00
38	Summe der Auszahlungen aus Investitionstätigkeit (Summe der Nummern 32 bis 37)	0,00	0,00	0,00	0,00
39	Saldo der Ein- und Auszahlungen aus Investitionstätigkeit (Saldo der Nummern 31 und 38)	0,00	0,00	0,00	0,00
40	Finanzmittelüberschuss / Finanzmittelfehlbetrag des Teilhaushaltes (Summe der Nummern 22.2 und 39)	-132.444,20	-13,61	-48.653,10	-83.777,49

Zugeordnete Produkte in der Teilergebnisrechnung 2020

30 - Bau- und Ordnungsamt

Ifd. Nr.	Ertrags- und Aufwandsarten (gem. § 46 Absatz 1 i.V.m. § 4 Absatz 10 i.V.m. §2 Absatz 1 GemHVO-Doppik)	Summe aller Produkte	wesentliche Produkte			
			11.40.20	11.40.30	12.60.10	54.10.10
			in EUR			
2	Zuwendungen, allgemeine Umlagen und sonstige Transfererträge	55.420,99	1.087,91	0,00	5.432,70	26.779,99
4	öffentlich-rechtliche Leistungsentgelte	12.102,72	0,00	0,00	0,00	6.081,06
5	privatrechtliche Leistungsentgelte	25.451,29	25.051,29	0,00	0,00	0,00
6	Kostenerstattungen und Kostenumlagen	651,75	0,00	426,75	0,00	0,00
7	Erhöhung / Verminderung des Bestands an fertigen und unfertigen Erzeugnissen	-357,38	-357,38	0,00	0,00	0,00
10	sonstige laufende Erträge	3.931,15	473,35	0,00	0,00	3.457,80
11	Summe 1 bis 10 Summe der ordentlichen Erträge (Summe der Nummern 1 bis 10)	97.200,52	26.255,17	426,75	5.432,70	36.318,85
12	Personalaufwendungen	47.248,34	0,00	40.434,42	3.540,00	0,00
14	Aufwendungen für Sach- und Dienstleistungen	109.368,67	18.726,87	7.314,03	27.104,45	52.327,73
15	Abschreibungen auf immaterielle Vermögensgegenstände des Anlagevermögens und auf Sachanlagen sowie auf aktivierte Aufwendungen für die Ingangsetzung und Erweiterung der Verwaltung	122.478,61	3.795,49	612,43	35.965,26	54.596,83
17	Zuwendungen, Umlagen und sonstige Transferaufwendungen	915,88	0,00	0,00	915,88	0,00
19	Zinsaufwendungen und sonstige Finanzaufwendungen	3.949,80	2.952,67	0,00	309,12	123,77
20	sonstige laufende Aufwendungen	13.713,14	635,46	271,07	12.481,85	0,00
21	Summe 12 bis 20 Summe der ordentlichen Aufwendungen (Summe der Nummern 12 bis 20)	297.674,44	26.110,49	48.631,95	80.316,56	107.048,33
22	Saldo von 11 und 21 Ordentliches Ergebnis (Saldo der Nummern 11 und 21)	-200.473,92	144,68	-48.205,20	-74.883,86	-70.729,48
25	Saldo 22, 23, 24 Jahresergebnis des Teilhaushalts vor Verrechnung der internen Leistungsbeziehungen und vor Veränderung der Rücklagen (Nummern 22 zuzüglich Nummer 23 abzüglich Nummer 24)	-200.473,92	144,68	-48.205,20	-74.883,86	-70.729,48
28	Saldo 25, 26, 27 Jahresergebnis des Teilhaushalts nach der Verrechnung der internen Leistungsbeziehungen und vor Veränderung der Rücklagen (Nummer 25 zuzüglich Nummer 26 abzüglich Nummer 27)	-200.473,92	144,68	-48.205,20	-74.883,86	-70.729,48

Zugeordnete Produkte in der Teilergebnisrechnung 2020

30 - Bau- und Ordnungsamt

Ifd. Nr.	Ertrags- und Aufwandsarten (gem. § 46 Absatz 1 i.V.m. § 4 Absatz 10 i.V.m. §2 Absatz 1 GemHVO-Doppik)	Summe aller Produkte	wesentliche Produkte 55.30.10	sonstige Produkte
				in EUR
2	Zuwendungen, allgemeine Umlagen und sonstige Transfererträge	55.420,99	0,00	22.120,39
4	öffentlich-rechtliche Leistungsentgelte	12.102,72	6.021,66	0,00
5	privatrechtliche Leistungsentgelte	25.451,29	0,00	400,00
6	Kostenerstattungen und Kostenumlagen	651,75	0,00	225,00
7	Erhöhung / Verminderung des Bestands an fertigen und unfertigen Erzeugnissen	-357,38	0,00	0,00
10	sonstige laufende Erträge	3.931,15	0,00	0,00
11	Summe 1 bis 10 Summe der ordentlichen Erträge (Summe der Nummern 1 bis 10)	97.200,52	6.021,66	22.745,39
12	Personalaufwendungen	47.248,34	3.273,92	0,00
14	Aufwendungen für Sach- und Dienstleistungen	109.368,67	3.169,09	726,50
15	Abschreibungen auf immaterielle Vermögensgegenstände des Anlagevermögens und auf Sachanlagen sowie auf aktivierte Aufwendungen für die Ingangsetzung und Erweiterung der Verwaltung	122.478,61	134,84	27.373,76
17	Zuwendungen, Umlagen und sonstige Transferaufwendungen	915,88	0,00	0,00
19	Zinsaufwendungen und sonstige Finanzaufwendungen	3.949,80	0,00	564,24
20	sonstige laufende Aufwendungen	13.713,14	205,03	119,73
21	Summe 12 bis 20 Summe der ordentlichen Aufwendungen (Summe der Nummern 12 bis 20)	297.674,44	6.782,88	28.784,23
22	Saldo von 11 und 21 Ordentliches Ergebnis (Saldo der Nummern 11 und 21)	-200.473,92	-761,22	-6.038,84
25	Saldo 22, 23, 24 Jahresergebnis des Teilhaushalts vor Verrechnung der internen Leistungsbeziehungen und vor Veränderung der Rücklagen (Nummern 22 zuzüglich Nummer 23 abzüglich Nummer 24)	-200.473,92	-761,22	-6.038,84
28	Saldo 25, 26, 27 Jahresergebnis des Teilhaushalts nach der Verrechnung der internen Leistungsbeziehungen und vor Veränderung der Rücklagen (Nummer 25 zuzüglich Nummer 26 abzüglich Nummer 27)	-200.473,92	-761,22	-6.038,84

Zugeordnete Produkte in der Teilfinanzrechnung 2020

30 - Bau- und Ordnungsamt

Ifd. Nr.	Ein- und Auszahlungsarten (gem. § 46 Absatz 1 i.V.m. § 4 Absatz 12 GemHVO-Doppik)	Summe aller Produkte	wesentliche Produkte			
			11.40.20	11.40.30	12.60.10	54.10.10
			in EUR			
2	+ Zuwendungen, allgemeine Umlagen und sonstige Transferleistungen	13.000,00	0,00	0,00	13.000,00	0,00
4	+ Öffentlich-rechtliche Leistungsentgelte	1.468,00	0,00	0,00	0,00	0,00
5	+ Privatrechtliche Leistungsentgelte	26.073,77	25.673,77	0,00	0,00	0,00
6	+ Kostenerstattungen und Kostenumlagen	746,75	0,00	426,75	0,00	0,00
9	+ Sonstige laufende Einzahlungen	473,35	473,35	0,00	0,00	0,00
10	Summe der ordentlichen Einzahlungen (Summe der Nummer 1 bis 9)	41.761,87	26.147,12	426,75	13.000,00	0,00
11	- Personalauszahlungen	47.248,34	0,00	40.434,42	3.540,00	0,00
13	- Auszahlungen für Sach- und Dienstleistungen	120.509,43	19.376,89	7.052,84	29.675,76	60.925,84
14	- Zuwendungen, Umlagen und sonstige Transferauszahlungen	915,88	0,00	0,00	915,88	0,00
16	- Zinsauszahlungen und sonstige Finanzauszahlungen	3.949,80	2.952,67	0,00	309,12	123,77
17	- Sonstige laufende Auszahlungen	13.530,56	635,46	271,07	12.299,27	0,00
18	Summe der ordentlichen Auszahlungen (Summe der Nummer 11 bis 17)	186.154,01	22.965,02	47.758,33	46.740,03	61.049,61
19	Saldo der ordentlichen Ein- und Auszahlungen (Saldo der Nummer 10 und 18)	-144.392,14	3.182,10	-47.331,58	-33.740,03	-61.049,61
22	Saldo der ordentlichen und außerordentlichen Ein- und Auszahlungen (Nummer 19 zuzüglich Nummer 20 abzüglich Nummer 21)	-144.392,14	3.182,10	-47.331,58	-33.740,03	-61.049,61
22.1	Saldo der internen Ein- und Auszahlungen aus internen Leistungsbeziehungen	0,00	0,00	0,00	0,00	0,00
22.2	Saldo der ordentlichen und außerordentlichen Ein- und Auszahlungen nach Verrechnung der internen Leistungsbeziehungen (Summe der Nummern 22 und 22.1)	-144.392,14	3.182,10	-47.331,58	-33.740,03	-61.049,61
24	+ Einzahlungen aus Beiträgen und ähnlichen Entgelten	18.710,21	0,00	0,00	0,00	18.710,21
26	+ Einzahlungen aus Sachanlagen	3.468,00	3.468,00	0,00	0,00	0,00
31	Summe der Einzahlungen aus Investitionstätigkeit (Summe der Nummern 23 bis 30)	22.178,21	3.468,00	0,00	0,00	18.710,21
33	- Auszahlungen für Sachanlagen	8.415,74	0,00	0,00	8.415,74	0,00
38	Summe der Auszahlungen aus Investitionstätigkeit (Summe der Nummern 32 bis 37)	8.415,74	0,00	0,00	8.415,74	0,00
39	Saldo der Ein- und Auszahlungen aus Investitionstätigkeit (Saldo der Nummern 31 und 38)	13.762,47	3.468,00	0,00	-8.415,74	18.710,21
40	Finanzmittelüberschuss / Finanzmittelfehlbetrag des Teilhaushaltes (Summe der Nummern 22.2 und 39)	-130.629,67	6.650,10	-47.331,58	-42.155,77	-42.339,40

Zugeordnete Produkte in der Teilfinanzrechnung 2020

30 - Bau- und Ordnungsamt

Ifd. Nr.	Ein- und Auszahlungsarten (gem. § 46 Absatz 1 i.V.m. § 4 Absatz 12 GemHVO-Doppik)	Summe aller Produkte	wesentliche Produkte	sonstige Produkte
			55.30.10	
in EUR				
2	+ Zuwendungen, allgemeine Umlagen und sonstige Transferleistungen	13.000,00	0,00	0,00
4	+ Öffentlich-rechtliche Leistungsentgelte	1.468,00	1.468,00	0,00
5	+ Privatrechtliche Leistungsentgelte	26.073,77	0,00	400,00
6	+ Kostenerstattungen und Kostenumlagen	746,75	0,00	320,00
9	+ Sonstige laufende Einzahlungen	473,35	0,00	0,00
10	Summe der ordentlichen Einzahlungen (Summe der Nummer 1 bis 9)	41.761,87	1.468,00	720,00
11	- Personalauszahlungen	47.248,34	3.273,92	0,00
13	- Auszahlungen für Sach- und Dienstleistungen	120.509,43	2.713,21	764,89
14	- Zuwendungen, Umlagen und sonstige Transferauszahlungen	915,88	0,00	0,00
16	- Zinsauszahlungen und sonstige Finanzauszahlungen	3.949,80	0,00	564,24
17	- Sonstige laufende Auszahlungen	13.530,56	205,03	119,73
18	Summe der ordentlichen Auszahlungen (Summe der Nummer 11 bis 17)	186.154,01	6.192,16	1.448,86
19	Saldo der ordentlichen Ein- und Auszahlungen (Saldo der Nummer 10 und 18)	-144.392,14	-4.724,16	-728,86
22	Saldo der ordentlichen und außerordentlichen Ein- und Auszahlungen (Nummer 19 zuzüglich Nummer 20 abzüglich Nummer 21)	-144.392,14	-4.724,16	-728,86
22.1	Saldo der internen Ein- und Auszahlungen aus internen Leistungsbeziehungen	0,00	0,00	0,00
22.2	Saldo der ordentlichen und außerordentlichen Ein- und Auszahlungen nach Verrechnung der internen Leistungsbeziehungen (Summe der Nummern 22 und 22.1)	-144.392,14	-4.724,16	-728,86
24	+ Einzahlungen aus Beiträgen und ähnlichen Entgelten	18.710,21	0,00	0,00
26	+ Einzahlungen aus Sachanlagen	3.468,00	0,00	0,00
31	Summe der Einzahlungen aus Investitionstätigkeit (Summe der Nummern 23 bis 30)	22.178,21	0,00	0,00
33	- Auszahlungen für Sachanlagen	8.415,74	0,00	0,00
38	Summe der Auszahlungen aus Investitionstätigkeit (Summe der Nummern 32 bis 37)	8.415,74	0,00	0,00
39	Saldo der Ein- und Auszahlungen aus Investitionstätigkeit (Saldo der Nummern 31 und 38)	13.762,47	0,00	0,00
40	Finanzmittelüberschuss / Finanzmittelfehlbetrag des Teilhaushaltes (Summe der Nummern 22.2 und 39)	-130.629,67	-4.724,16	-728,86

Zugeordnete Produkte in der Teilergebnisrechnung 2020

90 - Zentrale Finanzdienstleistungen

Ifd. Nr.	Ertrags- und Aufwandsarten (gem. § 46 Absatz 1 i.V.m. § 4 Absatz 10 i.V.m. §2 Absatz 1 GemHVO-Doppik)	Summe aller Produkte	sonstige Produkte
			in EUR
1	Steuern und ähnliche Abgaben	203.641,89	203.641,89
2	Zuwendungen, allgemeine Umlagen und sonstige Transfererträge	671.252,06	671.252,06
9	Zinserträge und sonstige Finanzerträge	8.876,48	8.876,48
10	sonstige laufende Erträge	4.617,15	4.617,15
11	Summe 1 bis 10 Summe der ordentlichen Erträge (Summe der Nummern 1 bis 10)	888.387,58	888.387,58
17	Zuwendungen, Umlagen und sonstige Transferaufwendungen	347.459,69	347.459,69
19	Zinsaufwendungen und sonstige Finanzaufwendungen	147,00	147,00
20	sonstige laufende Aufwendungen	4.617,08	4.617,08
21	Summe 12 bis 20 Summe der ordentlichen Aufwendungen (Summe der Nummern 12 bis 20)	352.223,77	352.223,77
22	Saldo von 11 und 21 Ordentliches Ergebnis (Saldo der Nummern 11 und 21)	536.163,81	536.163,81
25	Saldo 22, 23, 24 Jahresergebnis des Teilhaushalts vor Verrechnung der internen Leistungsbeziehungen und vor Veränderung der Rücklagen (Nummern 22 zuzüglich Nummer 23 abzüglich Nummer 24)	536.163,81	536.163,81
28	Saldo 25, 26, 27 Jahresergebnis des Teilhaushalts nach der Verrechnung der internen Leistungsbeziehungen und vor Veränderung der Rücklagen (Nummer 25 zuzüglich Nummer 26 abzüglich Nummer 27)	536.163,81	536.163,81

Zugeordnete Produkte in der Teilfinanzrechnung 2020

90 - Zentrale Finanzdienstleistungen

Ifd. Nr.	Ein- und Auszahlungsarten (gem. § 46 Absatz 1 i.V.m. § 4 Absatz 12 GemHVO-Doppik)	Summe aller Produkte	sonstige Produkte
			in EUR
1	+ Steuern und ähnliche Abgaben	205.210,56	205.210,56
2	+ Zuwendungen, allgemeine Umlagen und sonstige Transferleistungen	671.252,06	671.252,06
8	+ Zinseinzahlungen und sonstige Finanzeinzahlungen	8.876,48	8.876,48
10	Summe der ordentlichen Einzahlungen (Summe der Nummer 1 bis 9)	885.339,10	885.339,10
14	- Zuwendungen, Umlagen und sonstige Transferauszahlungen	349.919,10	349.919,10
16	- Zinsauszahlungen und sonstige Finanzauszahlungen	147,00	147,00
18	Summe der ordentlichen Auszahlungen (Summe der Nummer 11 bis 17)	350.066,10	350.066,10
19	Saldo der ordentlichen Ein- und Auszahlungen (Saldo der Nummer 10 und 18)	535.273,00	535.273,00
22	Saldo der ordentlichen und außerordentlichen Ein- und Auszahlungen (Nummer 19 zuzüglich Nummer 20 abzüglich Nummer 21)	535.273,00	535.273,00
22.1	Saldo der internen Ein- und Auszahlungen aus internen Leistungsbeziehungen	0,00	0,00
22.2	Saldo der ordentlichen und außerordentlichen Ein- und Auszahlungen nach Verrechnung der internen Leistungsbeziehungen (Summe der Nummern 22 und 22.1)	535.273,00	535.273,00
23	+ Einzahlungen aus Investitionszuwendungen	42.121,64	42.121,64
31	Summe der Einzahlungen aus Investitionstätigkeit (Summe der Nummern 23 bis 30)	42.121,64	42.121,64
38	Summe der Auszahlungen aus Investitionstätigkeit (Summe der Nummern 32 bis 37)	0,00	0,00
39	Saldo der Ein- und Auszahlungen aus Investitionstätigkeit (Saldo der Nummern 31 und 38)	42.121,64	42.121,64
40	Finanzmittelüberschuss / Finanzmittelfehlbetrag des Teilhaushaltes (Summe der Nummern 22.2 und 39)	577.394,64	577.394,64

Teilergebnisrechnung 2020

Teilhaushalt: 10

Kämmerei und Hauptamt

lfd. Nr.	Ertrags- und Aufwandsarten (gemäß §46 Absatz 1 GemHVO-Doppik)	Verweis auf Anhang (lfd. Nr.)	Ansatz 2020	Veränderung durch Nachtrag 2020	über- und außerplanmäßige Aufwendungen 2020	zweckgebundene Mehrerträge und entsprechende Aufwendungen 2020	Inanspruchnahme der ein- oder gegenseitigen Deckungsfähigkeit 2020	Ermächtigungen 2020	übertragene Ermächtigungen aus Haushaltsvorjahren	Gesamtermächtigungen 2020	Ergebnis 2020	Abweichung 2020	Ergebnis 2019	Ergebnisveränderung gegenüber 2019	Übertragung von Ermächtigungen in Haushaltsfolgejahre
			1	2	3	4	5	6	7	8	9	10	11	12	13
02	Zuwendungen, allgemeine Umlagen und sonstige Transfererträge		3.000	0	0,00	0,00	0,00	3.000,00	0,00	3.000,00	720,40	-2.279,60	1.553,52	-833,12	0,00
04	öffentlich-rechtliche Leistungsentgelte		60.000	0	0,00	0,00	0,00	60.000,00	0,00	60.000,00	53.855,91	-6.144,09	58.202,85	-4.346,94	0,00
05	privatrechtliche Leistungsentgelte		0	2.000	0,00	0,00	0,00	2.000,00	0,00	2.000,00	2.000,00	0,00	120,00	1.880,00	0,00
06	Kostenerstattungen und Kostenumlagen		600	0	0,00	0,00	0,00	600,00	0,00	600,00	0,00	-600,00	160,00	-160,00	0,00
10	sonstige laufende Erträge		18.500	0	0,00	0,00	0,00	18.500,00	0,00	18.500,00	17.177,81	-1.322,19	17.191,28	-13,47	0,00
11	Summe 1 bis 10 Summe der ordentlichen Erträge (Summe der Nummern 1 bis 10)		82.100	2.000	0,00	0,00	0,00	84.100,00	0,00	84.100,00	73.754,12	-10.345,88	77.227,65	-3.473,53	0,00
12	Personalaufwendungen		9.500	5.500	0,00	0,00	0,00	15.000,00	0,00	15.000,00	13.889,36	-1.110,64	11.403,63	2.485,73	0,00
14	Aufwendungen für Sach- und Dienstleistungen		5.000	1.800	0,00	0,00	0,00	6.800,00	0,00	6.800,00	5.625,41	-1.174,59	3.768,12	1.857,29	0,00
15	Abschreibungen auf immaterielle Vermögensgegenstände des Anlagevermögens und auf Sachanlagen sowie auf aktivierte Aufwendungen für die Inangangsetzung und Erweiterung der Verwaltung		2.500	0	0,00	0,00	0,00	2.500,00	0,00	2.500,00	2.375,74	-124,26	2.375,74	0,00	0,00
17	Zuwendungen, Umlagen und sonstige Transferaufwendungen		138.200	12.000	0,00	0,00	0,00	150.200,00	0,00	150.200,00	132.141,46	-18.058,54	137.238,64	-5.097,18	0,00
18	Aufwendungen der sozialen Sicherung		49.000	5.000	0,00	0,00	0,00	54.000,00	0,00	54.000,00	47.486,94	-6.513,06	46.825,34	661,60	0,00
20	sonstige laufende Aufwendungen		4.100	1.200	0,00	0,00	0,00	5.300,00	0,00	5.300,00	3.177,07	-2.122,93	2.243,54	933,53	0,00
21	Summe 12 bis 20 Summe der ordentlichen Aufwendungen (Summe der Nummern 12 bis 20)		208.300	25.500	0,00	0,00	0,00	233.800,00	0,00	233.800,00	204.695,98	-29.104,02	203.855,01	840,97	0,00
22	Saldo von 11 und 21 Ordentliches Ergebnis (Saldo der Nummern 11 und 21)		-126.200	-23.500	0,00	0,00	0,00	-149.700,00	0,00	-149.700,00	-130.941,86	18.758,14	-126.627,36	-4.314,50	0,00
25	Saldo 22, 23, 24 Jahresergebnis des Teilhaushalts vor Verrechnung der internen Leistungsbeziehungen und vor Veränderung der Rücklagen (Nummern 22 zuzüglich Nummer 23 abzüglich Nummer 24)		-126.200	-23.500	0,00	0,00	0,00	-149.700,00	0,00	-149.700,00	-130.941,86	18.758,14	-126.627,36	-4.314,50	0,00
28	Saldo 25, 26, 27 Jahresergebnis des Teilhaushalts nach der Verrechnung der internen Leistungsbeziehungen und vor Veränderung der Rücklagen (Nummer 25 zuzüglich Nummer 26 abzüglich Nummer 27)		-126.200	-23.500	0,00	0,00	0,00	-149.700,00	0,00	-149.700,00	-130.941,86	18.758,14	-126.627,36	-4.314,50	0,00

Teilergebnisrechnung 2020

Teilhaushalt: 10
Kämmerei und Hauptamt

Produktübersicht		Ansatz 2020	Verände- rung durch Nachtrag 2020	über- und außerplan- mäßige Aufwen- dungen 2020	zweck- gebundene Mehrerträge und ent- sprechende -aufwen- dungen 2020	Inanspruch- nahme der ein- oder ge- genseitigen Deckungs- fähigkeit 2020	Ermächti- gungen 2020	übertragene Ermächti- gungen aus Haushalts- vorjahren	Gesamt- ermäch- tigungen 2020	Ergebnis 2020	Abweichung 2020	Ergebnis 2019	Ergebnis- veränderung gegenüber 2019	Übertra- gung von Ermäch- tigungen in Haushalts- folgejahren
Bezeichnung		in EUR												
11.10.10	Verwaltung der Gemeinde	-11.800	-8.500	0,00	0,00	0,00	-20.300,00	0,00	-20.300,00	-17.748,26	2.551,74	-12.190,65	-5.557,61	0,00
21.10.10	Schulkostenanteile Grundschulen	-28.000	0	0,00	0,00	0,00	-28.000,00	0,00	-28.000,00	-24.147,11	3.852,89	-24.611,65	464,54	0,00
21.50.10	Schulkostenanteile Regionale Schulen	-42.500	0	0,00	0,00	0,00	-42.500,00	0,00	-42.500,00	-30.793,20	11.706,80	-30.610,32	-182,88	0,00
28.10.10	Heimat- und sonstige Kulturpflege	-800	0	0,00	0,00	0,00	-800,00	0,00	-800,00	-13,61	786,39	-200,21	186,60	0,00
36.10.10	Förderung von Kindern in Tageseinrichtungen und in Tagespflege	-49.000	-5.000	0,00	0,00	0,00	-54.000,00	0,00	-54.000,00	-48.370,06	5.629,94	-48.253,18	-116,88	0,00
42.40.10	Eigene Sportstätten	-2.500	2.000	0,00	0,00	0,00	-500,00	0,00	-500,00	-1.396,89	-896,89	-1.680,49	283,60	0,00
54.00.10	Konzessionsabgaben	17.600	0	0,00	0,00	0,00	17.600,00	0,00	17.600,00	16.673,27	-926,73	16.434,58	238,69	0,00
55.20.10	Wasser- und Bodenverband	-5.000	-12.000	0,00	0,00	0,00	-17.000,00	0,00	-17.000,00	-22.416,12	-5.416,12	-21.506,86	-909,26	0,00
57.30.30	Kommunale Einrichtungen Alte Feuerwehr (Ehem. Jugendclub)	-4.200	0	0,00	0,00	0,00	-4.200,00	0,00	-4.200,00	-2.729,88	1.470,12	-4.008,58	1.278,70	0,00

Teilergebnisrechnung 2020

Teilhaushalt: 30

Bau- und Ordnungsamt

lfd. Nr.	Ertrags- und Aufwandsarten (gemäß §46 Absatz 1 GemHVO-Doppik)	Verweis auf Anhang (lfd. Nr.)	Ansatz 2020	Veränderung durch Nachtrag 2020	über- und außerplanmäßige Aufwendungen 2020	zweckgebundene Mehrerträge und entsprechende Aufwendungen 2020	Inanspruchnahme der ein- oder gegenseitigen Deckungsfähigkeit 2020	Ermächtigungen 2020	übertragene Ermächtigungen aus Haushaltsvorjahren	Gesamtermächtigungen 2020	Ergebnis 2020	Abweichung 2020	Ergebnis 2019	Ergebnisveränderung gegenüber 2019	Übertragung von Ermächtigungen in Haushaltsfolgejahre
			1	2	3	4	5	6	7	8	9	10	11	12	13
02	Zuwendungen, allgemeine Umlagen und sonstige Transfererträge		55.100	0	0,00	0,00	0,00	55.100,00	0,00	55.100,00	55.420,99	320,99	87.799,98	-32.378,99	0,00
04	öffentlich-rechtliche Leistungsentgelte		12.600	0	0,00	0,00	0,00	12.600,00	0,00	12.600,00	12.102,72	-497,28	23.280,00	-11.177,28	0,00
05	privatrechtliche Leistungsentgelte		58.000	0	0,00	0,00	0,00	58.000,00	0,00	58.000,00	25.451,29	-32.548,71	26.754,81	-1.303,52	0,00
06	Kostenerstattungen und Kostenumlagen		2.600	0	0,00	0,00	0,00	2.600,00	0,00	2.600,00	651,75	-1.948,25	743,54	-91,79	0,00
07	Erhöhung / Verminderung des Bestands an fertigen und unfertigen Erzeugnissen		0	0	0,00	0,00	0,00	0,00	0,00	0,00	-357,38	-357,38	-1.996,13	1.638,75	0,00
10	sonstige laufende Erträge		0	0	0,00	0,00	0,00	0,00	0,00	0,00	3.931,15	3.931,15	2.453,98	1.477,17	0,00
11	Summe 1 bis 10 Summe der ordentlichen Erträge (Summe der Nummern 1 bis 10)		128.300	0	0,00	0,00	0,00	128.300,00	0,00	128.300,00	97.200,52	-31.099,48	139.036,18	-41.835,66	0,00
12	Personalaufwendungen		21.200	26.900	0,00	0,00	0,00	48.100,00	0,00	48.100,00	47.248,34	-851,66	21.785,82	25.462,52	0,00
14	Aufwendungen für Sach- und Dienstleistungen		176.400	-8.200	0,00	0,00	0,00	168.200,00	0,00	168.200,00	109.368,67	-58.831,33	142.529,64	-33.160,97	0,00
15	Abschreibungen auf immaterielle Vermögensgegenstände des Anlagevermögens und auf Sachanlagen sowie auf aktivierte Aufwendungen für die Inangasetzung und Erweiterung der Verwaltung		105.700	18.900	0,00	0,00	0,00	124.600,00	0,00	124.600,00	122.478,61	-2.121,39	125.872,82	-3.394,21	0,00
17	Zuwendungen, Umlagen und sonstige Transferaufwendungen		1.800	0	0,00	0,00	0,00	1.800,00	0,00	1.800,00	915,88	-884,12	1.270,71	-354,83	0,00
18	Aufwendungen der sozialen Sicherung		1.700	0	0,00	0,00	0,00	1.700,00	0,00	1.700,00	0,00	-1.700,00	1.495,54	-1.495,54	0,00
19	Zinsaufwendungen und sonstige Finanzaufwendungen		7.200	0	0,00	0,00	0,00	7.200,00	0,00	7.200,00	3.949,80	-3.250,20	6.568,81	-2.619,01	0,00
20	sonstige laufende Aufwendungen		18.700	0	0,00	0,00	0,00	18.700,00	0,00	18.700,00	13.713,14	-4.986,86	18.260,88	-4.547,74	0,00
21	Summe 12 bis 20 Summe der ordentlichen Aufwendungen (Summe der Nummern 12 bis 20)		332.700	37.600	0,00	0,00	0,00	370.300,00	0,00	370.300,00	297.674,44	-72.625,56	317.784,22	-20.109,78	0,00
22	Saldo von 11 und 21 Ordentliches Ergebnis (Saldo der Nummern 11 und 21)		-204.400	-37.600	0,00	0,00	0,00	-242.000,00	0,00	-242.000,00	-200.473,92	41.526,08	-178.748,04	-21.725,88	0,00
25	Saldo 22, 23, 24 Jahresergebnis des Teilhaushalts vor Verrechnung der internen Leistungsbeziehungen und vor Veränderung der Rücklagen (Nummern 22 zuzüglich Nummer 23 abzüglich Nummer 24)		-204.400	-37.600	0,00	0,00	0,00	-242.000,00	0,00	-242.000,00	-200.473,92	41.526,08	-178.748,04	-21.725,88	0,00
28	Saldo 25, 26, 27 Jahresergebnis des Teilhaushalts nach der Verrechnung der internen Leistungsbeziehungen und vor Veränderung der Rücklagen (Nummer 25 zuzüglich Nummer 26 abzüglich Nummer 27)		-204.400	-37.600	0,00	0,00	0,00	-242.000,00	0,00	-242.000,00	-200.473,92	41.526,08	-178.748,04	-21.725,88	0,00

Teilergebnisrechnung 2020

Teilhaushalt: 30

Bau- und Ordnungsamt

Produktübersicht		Ansatz 2020	Verände- rung durch Nachtrag 2020	über- und außerplan- mäßige Aufwen- dungen 2020	zweck- gebundene Mehrerrträge und ent- sprechende -aufwen- dungen 2020	Inanspruch- nahme der ein- oder ge- genseitigen Deckungs- fähigkeit 2020	Ermächti- gungen 2020	übertragene Ermächti- gungen aus Haushalts- vorjahren	Gesamt- ermäch- tigungen 2020	Ergebnis 2020	Abweichung 2020	Ergebnis 2019	Ergebnis- veränderung gegenüber 2019	Übertra- gung von Ermäch- tigungen in Haushalts- folgejahre
Bezeichnung		in EUR												
11.40.20	Liegenschaften	-6.700	0	0,00	0,00	0,00	-6.700,00	0,00	-6.700,00	144,68	6.844,68	-3.301,36	3.446,04	0,00
11.40.30	Bauhof	-35.500	-15.200	0,00	0,00	0,00	-50.700,00	0,00	-50.700,00	-48.205,20	2.494,80	-28.164,26	-20.040,94	0,00
12.60.10	Feuerwehr	-61.100	-23.900	0,00	0,00	0,00	-85.000,00	0,00	-85.000,00	-74.883,86	10.116,14	-74.330,11	-553,75	0,00
42.40.20	Badestelle (Strand), Wasser-Wander-Rastplatz	-8.100	0	0,00	0,00	0,00	-8.100,00	0,00	-8.100,00	-6.263,84	1.836,16	-9.070,33	2.806,49	0,00
54.10.10	Gemeindestraßen einschl. Spielplätze	-91.800	0	0,00	0,00	0,00	-91.800,00	0,00	-91.800,00	-70.729,48	21.070,52	-78.572,83	7.843,35	0,00
55.30.10	Friedhofswesen	-1.200	1.500	0,00	0,00	0,00	300,00	0,00	300,00	-761,22	-1.061,22	14.465,85	-15.227,07	0,00
57.30.30	Kommunale Einrichtungen Alte Feuerwehr (Ehem. Jugendclub)	0	0	0,00	0,00	0,00	0,00	0,00	0,00	225,00	225,00	225,00	0,00	0,00

Teilergebnisrechnung 2020

Teilhaushalt: 90

Zentrale Finanzdienstleistungen

lfd. Nr.	Ertrags- und Aufwandsarten (gemäß §46 Absatz 1 GemHVO-Doppik)	Verweis auf Anhang (lfd. Nr.)	Ansatz 2020	Veränderung durch Nachtrag 2020	über- und außerplanmäßige Aufwendungen 2020	zweckgebundene Mehrerträge und entsprechende Aufwendungen 2020	Inanspruchnahme der ein- oder gegenseitigen Deckungsfähigkeit 2020	Ermächtigungen 2020	übertragene Ermächtigungen aus Haushaltsvorjahren	Gesamtermächtigungen 2020	Ergebnis 2020	Abweichung 2020	Ergebnis 2019	Ergebnisveränderung gegenüber 2019	Übertragung von Ermächtigungen in Haushaltsfolgejahre
			1	2	3	4	5	6	7	8	9	10	11	12	13
in EUR															
01	Steuern und ähnliche Abgaben		247.400	-31.000	0,00	0,00	0,00	216.400,00	0,00	216.400,00	203.641,89	-12.758,11	276.433,67	-72.791,78	0,00
02	Zuwendungen, allgemeine Umlagen und sonstige Transfererträge		236.100	416.800	0,00	0,00	0,00	652.900,00	0,00	652.900,00	671.252,06	18.352,06	234.525,76	436.726,30	0,00
09	Zinserträge und sonstige Finanzerträge		8.700	0	0,00	0,00	0,00	8.700,00	0,00	8.700,00	8.876,48	176,48	8.412,22	464,26	0,00
10	sonstige laufende Erträge		0	0	0,00	0,00	0,00	0,00	0,00	0,00	4.617,15	4.617,15	163,20	4.453,95	0,00
11	Summe 1 bis 10 Summe der ordentlichen Erträge (Summe der Nummern 1 bis 10)		492.200	385.800	0,00	0,00	0,00	878.000,00	0,00	878.000,00	888.387,58	10.387,58	519.534,85	368.852,73	0,00
17	Zuwendungen, Umlagen und sonstige Transferaufwendungen		383.700	-14.200	0,00	0,00	0,00	369.500,00	0,00	369.500,00	347.459,69	-22.040,31	343.664,09	3.795,60	0,00
19	Zinsaufwendungen und sonstige Finanzaufwendungen		1.800	0	0,00	0,00	0,00	1.800,00	0,00	1.800,00	147,00	-1.653,00	183,99	-36,99	0,00
20	sonstige laufende Aufwendungen		0	0	0,00	0,00	0,00	0,00	0,00	0,00	4.617,08	4.617,08	5.636,71	-1.019,63	0,00
21	Summe 12 bis 20 Summe der ordentlichen Aufwendungen (Summe der Nummern 12 bis 20)		385.500	-14.200	0,00	0,00	0,00	371.300,00	0,00	371.300,00	352.223,77	-19.076,23	349.484,79	2.738,98	0,00
22	Saldo von 11 und 21 Ordentliches Ergebnis (Saldo der Nummern 11 und 21)		106.700	400.000	0,00	0,00	0,00	506.700,00	0,00	506.700,00	536.163,81	29.463,81	170.050,06	366.113,75	0,00
25	Saldo 22, 23, 24 Jahresergebnis des Teilhaushalts vor Verrechnung der internen Leistungsbeziehungen und vor Veränderung der Rücklagen (Nummern 22 zuzüglich Nummer 23 abzüglich Nummer 24)		106.700	400.000	0,00	0,00	0,00	506.700,00	0,00	506.700,00	536.163,81	29.463,81	170.050,06	366.113,75	0,00
28	Saldo 25, 26, 27 Jahresergebnis des Teilhaushalts nach der Verrechnung der internen Leistungsbeziehungen und vor Veränderung der Rücklagen (Nummer 25 zuzüglich Nummer 26 abzüglich Nummer 27)		106.700	400.000	0,00	0,00	0,00	506.700,00	0,00	506.700,00	536.163,81	29.463,81	170.050,06	366.113,75	0,00

Produktübersicht		Ansatz 2020	Veränderung durch Nachtrag 2020	über- und außerplanmäßige Aufwendungen 2020	zweckgebundene Mehrerträge und entsprechende Aufwendungen 2020	Inanspruchnahme der ein- oder gegenseitigen Deckungsfähigkeit 2020	Ermächtigungen 2020	übertragene Ermächtigungen aus Haushaltsvorjahren	Gesamtermächtigungen 2020	Ergebnis 2020	Abweichung 2020	Ergebnis 2019	Ergebnisveränderung gegenüber 2019	Übertragung von Ermächtigungen in Haushaltsfolgejahre	
Bezeichnung		in EUR													
61.10.10	Steuern, allgemeine Zuweisungen und Umlagen	99.800	106.100	0,00	0,00	0,00	205.900,00	0,00	205.900,00	527.911,26	322.011,26	168.080,34	359.830,92	0,00	
61.20.10	Sonstige allgemeine Finanzwirtschaft	6.900	293.900	0,00	0,00	0,00	300.800,00	0,00	300.800,00	8.252,55	-292.547,45	1.969,72	6.282,83	0,00	

Teilfinanzrechnung 2020**Teil A**

Teilhaushalt: 10

Kämmerei und Hauptamt

Nr.	Einzahlungs- und Auszahlungsarten (gemäß § 46 Absatz 1 i.V.m. § 4 Absatz 12 GemHVO-Doppik)	Verweis auf Anhang (Ifd. Nr.)	Ansatz 2020	Verände- rung durch Nachtrag	über- und außerplan- mäßige Aus- zahlungen	zweckge- bundene Mehrein- zahlungen und ent- sprechende -auszah- lungen	Inanspruch- nahme der ein- oder ge- genseitigen Deckungs- fähigkeit	Ermächti- gungen 2020	übertragene Ermächti- gungen aus Haushalts- vorjahren	Gesamt- ermäch- tigungen 2020	Ergebnis 2020	Abweichung 2020	Ergebnis 2019	Ergebnis- veränderung gegenüber 2019	Übertra- gung von Ermäch- tigungen in Haushalts- folgejahre
			1	2	3	4	5	6	7	8	9	10	11	12	13
2	+ Zuwendungen, allgemeine Umlagen und sonstige Transferleistungen		2.200	0	0,00	0,00	0,00	2.200,00	0,00	2.200,00	0,00	-2.200,00	833,12	-833,12	0,00
4	+ Öffentlich-rechtliche Leistungsentgelte		60.000	0	0,00	0,00	0,00	60.000,00	0,00	60.000,00	52.024,65	-7.975,35	57.075,06	-5.050,41	0,00
5	+ Privatrechtliche Leistungsentgelte		0	2.000	0,00	0,00	0,00	2.000,00	0,00	2.000,00	2.000,00	0,00	120,00	1.880,00	0,00
6	+ Kostenerstattungen und Kostenumlagen		600	0	0,00	0,00	0,00	600,00	0,00	600,00	0,00	-600,00	339,23	-339,23	0,00
9	+ Sonstige laufende Einzahlungen		18.500	0	0,00	0,00	0,00	18.500,00	0,00	18.500,00	17.137,81	-1.362,19	17.315,28	-177,47	0,00
10	Summe der ordentlichen Einzahlungen (Summe der Nummer 1 bis 9)		81.300	2.000	0,00	0,00	0,00	83.300,00	0,00	83.300,00	71.162,46	-12.137,54	75.682,69	-4.520,23	0,00
11	- Personalauszahlungen		9.500	5.500	0,00	0,00	0,00	15.000,00	0,00	15.000,00	13.429,36	-1.570,64	11.403,63	2.025,73	0,00
13	- Auszahlungen für Sach- und Dienstleistungen		5.000	1.800	0,00	0,00	0,00	6.800,00	0,00	6.800,00	7.038,19	238,19	3.825,34	3.212,85	0,00
14	- Zuwendungen, Umlagen und sonstige Transferauszahlungen		138.200	12.000	0,00	0,00	0,00	150.200,00	0,00	150.200,00	132.141,46	-18.058,54	137.238,64	-5.097,18	0,00
15	- Auszahlungen der sozialen Sicherung		49.000	5.000	0,00	0,00	0,00	54.000,00	0,00	54.000,00	47.769,98	-6.230,02	47.690,08	79,90	0,00
17	- Sonstige laufende Auszahlungen		4.100	1.200	0,00	0,00	0,00	5.300,00	0,00	5.300,00	3.227,67	-2.072,33	2.374,81	852,86	0,00
18	Summe der ordentlichen Auszahlungen (Summe der Nummer 11 bis 17)		205.800	25.500	0,00	0,00	0,00	231.300,00	0,00	231.300,00	203.606,66	-27.693,34	202.532,50	1.074,16	0,00
19	Saldo der ordentlichen Ein- und Auszahlungen (Saldo der Nummer 10 und 18)		-124.500	-23.500	0,00	0,00	0,00	-148.000,00	0,00	-148.000,00	-132.444,20	15.555,80	-126.849,81	-5.594,39	0,00
22	Saldo der ordentlichen und außerordentlichen Ein- und Auszahlungen (Nummer 19 zuzüglich Nummer 20 abzüglich Nummer 21)		-124.500	-23.500	0,00	0,00	0,00	-148.000,00	0,00	-148.000,00	-132.444,20	15.555,80	-126.849,81	-5.594,39	0,00
22.1	Saldo der internen Ein- und Auszahlungen aus internen Leistungsbeziehungen		0	0	0,00	0,00	0,00	0,00	0,00	0,00	0,00	0,00	0,00	0,00	0,00
22.2	Saldo der ordentlichen und außerordentlichen Ein- und Auszahlungen nach Verrechnung der internen Leistungsbeziehungen (Summe der Nummern 22 und 22.1)		-124.500	-23.500	0,00	0,00	0,00	-148.000,00	0,00	-148.000,00	-132.444,20	15.555,80	-126.849,81	-5.594,39	0,00
31	Summe der Einzahlungen aus Investitionstätigkeit (Summe der Nummern 23 bis 30)		0	0	0,00	0,00	0,00	0,00	0,00	0,00	0,00	0,00	0,00	0,00	0,00
38	Summe der Auszahlungen aus Investitionstätigkeit (Summe der Nummern 32 bis 37)		0	0	0,00	0,00	0,00	0,00	0,00	0,00	0,00	0,00	0,00	0,00	0,00
39	Saldo der Ein- und Auszahlungen aus Investitionstätigkeit (Saldo der Nummern 31 und 38)		0	0	0,00	0,00	0,00	0,00	0,00	0,00	0,00	0,00	0,00	0,00	0,00
40	Finanzmittelüberschuss / Finanzmittelfehlbetrag des Teilhaushaltes (Summe der Nummern 22.2 und 39)		-124.500	-23.500	0,00	0,00	0,00	-148.000,00	0,00	-148.000,00	-132.444,20	15.555,80	-126.849,81	-5.594,39	0,00

Teilfinanzrechnung 2020**Teil A**

Teilhaushalt: 10

Kämmerei und Hauptamt

Produktübersicht		Ansatz 2020	Verände- rung durch Nachtrag	über- und außerplan- mäßige Aus- zahlungen	zweckge- bundene Mehrein- zahlungen und ent- sprechende -auszah- lungen	Inanspruch- nahme der ein- oder ge- genseitigen Deckungs- fähigkeit	Ermächti- gungen 2020	übertragene Ermächti- gungen aus Haushalts- vorjahren	Gesamt- ermäch- tigungen 2020	Ergebnis 2020	Abweichung 2020	Ergebnis 2019	Ergebnis- veränderung gegenüber 2019	Übertra- gung von Ermäch- tigungen in Haushalts- folgejahre
Bezeichnung		in EUR												
11.10.10	Verwaltung der Gemeinde	-11.800	-76.300	0,00	0,00	0,00	-88.100,00	0,00	-88.100,00	-17.338,86	70.761,14	-12.321,92	-5.016,94	0,00
21.10.10	Schulkostenanteile Grundschulen	-28.000	-8.500	0,00	0,00	0,00	-36.500,00	0,00	-36.500,00	-24.147,11	12.352,89	-24.611,65	464,54	0,00
21.50.10	Schulkostenanteile Regionale Schulen	-42.500	-8.500	0,00	0,00	0,00	-51.000,00	0,00	-51.000,00	-30.793,20	20.206,80	-30.610,32	-182,88	0,00
28.10.10	Heimat- und sonstige Kulturpflege	-800	-34.000	0,00	0,00	0,00	-34.800,00	0,00	-34.800,00	-13,61	34.786,39	-200,21	186,60	0,00
36.10.10	Förderung von Kindern in Tageseinrichtungen und in Tagespflege	-49.000	-101.500	0,00	0,00	0,00	-150.500,00	0,00	-150.500,00	-48.653,10	101.846,90	-49.117,92	464,82	0,00
36.50.10	Kindertagesstätte	0	-13.500	0,00	0,00	0,00	-13.500,00	0,00	-13.500,00	0,00	13.500,00	-963,66	963,66	0,00
42.40.10	Eigene Sportstätten	-1.400	-80.500	0,00	0,00	0,00	-81.900,00	0,00	-81.900,00	-42,70	81.857,30	-373,05	330,35	0,00
54.00.10	Konzessionsabgaben	17.600	-34.500	0,00	0,00	0,00	-16.900,00	0,00	-16.900,00	16.633,27	33.533,27	16.558,58	74,69	0,00
55.20.10	Wasser- und Bodenverband	-5.000	-47.000	0,00	0,00	0,00	-52.000,00	0,00	-52.000,00	-24.247,38	27.752,62	-22.634,65	-1.612,73	0,00
57.30.30	Kommunale Einrichtungen Alte Feuerwehr (Ehem. Jugendclub)	-3.600	-188.000	0,00	0,00	0,00	-191.600,00	0,00	-191.600,00	-3.841,51	187.758,49	-2.575,01	-1.266,50	0,00

Teilfinanzrechnung 2020

Teil A

Teilhaushalt: 30

Bau- und Ordnungsamt

Nr.	Einzahlungs- und Auszahlungsarten (gemäß § 46 Absatz 1 i.V.m. § 4 Absatz 12 GemHVO-Doppik)	Verweis auf Anhang (lfd. Nr.)	Ansatz 2020	Veränderung durch Nachtrag	über- und außerplan- mäßige Aus- zahlungen	zweckge- bundene Mehrein- zahlungen und ent- sprechende -auszah- lungen	Inanspruch- nahme der ein- oder ge- genseitigen Deckungs- fähigkeit	Ermächti- gungen 2020	übertragene Ermächti- gungen aus Haushalts- vorjahren	Gesamt- ermäch- tigungen 2020	Ergebnis 2020	Abweichung 2020	Ergebnis 2019	Ergebnis- veränderung gegenüber 2019	Übertra- gung von Ermäch- tigungen in Haushalts- folgejahre
			1	2	3	4	5	6	7	8	9	10	11	12	13
2	+ Zuwendungen, allgemeine Umlagen und sonstige Transferleistungen		0	0	0,00	0,00	0,00	0,00	0,00	0,00	13.000,00	13.000,00	30.184,89	-17.184,89	0,00
4	+ Öffentlich-rechtliche Leistungsentgelte		2.500	0	0,00	0,00	0,00	2.500,00	0,00	2.500,00	1.468,00	-1.032,00	5.022,04	-3.554,04	0,00
5	+ Privatrechtliche Leistungsentgelte		58.000	0	0,00	0,00	0,00	58.000,00	0,00	58.000,00	26.073,77	-31.926,23	27.261,96	-1.188,19	0,00
6	+ Kostenerstattungen und Kostenumlagen		2.600	0	0,00	0,00	0,00	2.600,00	0,00	2.600,00	746,75	-1.853,25	964,93	-218,18	0,00
9	+ Sonstige laufende Einzahlungen		0	0	0,00	0,00	0,00	0,00	0,00	0,00	473,35	473,35	453,98	19,37	0,00
10	Summe der ordentlichen Einzahlungen (Summe der Nummer 1 bis 9)		63.100	0	0,00	0,00	0,00	63.100,00	0,00	63.100,00	41.761,87	-21.338,13	63.887,80	-22.125,93	0,00
11	- Personalauszahlungen		21.200	26.900	0,00	0,00	0,00	48.100,00	0,00	48.100,00	47.248,34	-851,66	21.785,82	25.462,52	0,00
13	- Auszahlungen für Sach- und Dienstleistungen		176.400	-8.200	0,00	0,00	0,00	168.200,00	0,00	168.200,00	120.509,43	-47.690,57	171.355,28	-50.845,85	0,00
14	- Zuwendungen, Umlagen und sonstige Transferauszahlungen		1.800	0	0,00	0,00	0,00	1.800,00	0,00	1.800,00	915,88	-884,12	1.270,71	-354,83	0,00
15	- Auszahlungen der sozialen Sicherung		1.700	0	0,00	0,00	0,00	1.700,00	0,00	1.700,00	0,00	-1.700,00	1.495,54	-1.495,54	0,00
16	- Zinsauszahlungen und sonstige Finanzauszahlungen		7.200	0	0,00	0,00	0,00	7.200,00	0,00	7.200,00	3.949,80	-3.250,20	6.671,80	-2.722,00	0,00
17	- Sonstige laufende Auszahlungen		18.700	0	0,00	0,00	0,00	18.700,00	0,00	18.700,00	13.530,56	-5.169,44	14.959,81	-1.429,25	0,00
18	Summe der ordentlichen Auszahlungen (Summe der Nummer 11 bis 17)		227.000	18.700	0,00	0,00	0,00	245.700,00	0,00	245.700,00	186.154,01	-59.545,99	217.538,96	-31.384,95	0,00
19	Saldo der ordentlichen Ein- und Auszahlungen (Saldo der Nummer 10 und 18)		-163.900	-18.700	0,00	0,00	0,00	-182.600,00	0,00	-182.600,00	-144.392,14	38.207,86	-153.651,16	9.259,02	0,00
22	Saldo der ordentlichen und außerordentlichen Ein- und Auszahlungen (Nummer 19 zuzüglich Nummer 20 abzüglich Nummer 21)		-163.900	-18.700	0,00	0,00	0,00	-182.600,00	0,00	-182.600,00	-144.392,14	38.207,86	-153.651,16	9.259,02	0,00
22.1	Saldo der internen Ein- und Auszahlungen aus internen Leistungsbeziehungen		0	0	0,00	0,00	0,00	0,00	0,00	0,00	0,00	0,00	0,00	0,00	0,00
22.2	Saldo der ordentlichen und außerordentlichen Ein- und Auszahlungen nach Verrechnung der internen Leistungsbeziehungen (Summe der Nummern 22 und 22.1)		-163.900	-18.700	0,00	0,00	0,00	-182.600,00	0,00	-182.600,00	-144.392,14	38.207,86	-153.651,16	9.259,02	0,00
23	+ Einzahlungen aus Investitionszuwendungen		10.000	-10.000	0,00	0,00	0,00	0,00	0,00	0,00	0,00	0,00	0,00	0,00	0,00
24	+ Einzahlungen aus Beiträgen und ähnlichen Entgelten		0	18.000	0,00	0,00	0,00	18.000,00	0,00	18.000,00	18.710,21	710,21	0,00	18.710,21	0,00
26	+ Einzahlungen aus Sachanlagen		0	0	0,00	0,00	0,00	0,00	0,00	0,00	3.468,00	3.468,00	2.001,00	1.467,00	0,00
31	Summe der Einzahlungen aus Investitionstätigkeit (Summe der Nummern 23 bis 30)		10.000	8.000	0,00	0,00	0,00	18.000,00	0,00	18.000,00	22.178,21	4.178,21	2.001,00	20.177,21	0,00
33	- Auszahlungen für Sachanlagen		29.500	-2.000	0,00	0,00	0,00	27.500,00	0,00	27.500,00	8.415,74	-19.084,26	7.814,75	600,99	0,00
38	Summe der Auszahlungen aus Investitionstätigkeit (Summe der Nummern 32 bis 37)		29.500	-2.000	0,00	0,00	0,00	27.500,00	0,00	27.500,00	8.415,74	-19.084,26	7.814,75	600,99	0,00
39	Saldo der Ein- und Auszahlungen aus Investitionstätigkeit (Saldo der Nummern 31 und 38)		-19.500	10.000	0,00	0,00	0,00	-9.500,00	0,00	-9.500,00	13.762,47	23.262,47	-5.813,75	19.576,22	0,00
40	Finanzmittelüberschuss / Finanzmittelfehlbetrag des Teilhaushaltes (Summe der Nummern 22.2 und 39)		-183.400	-8.700	0,00	0,00	0,00	-192.100,00	0,00	-192.100,00	-130.629,67	61.470,33	-159.464,91	28.835,24	0,00

Teilfinanzrechnung 2020**Teil A**

Teilhaushalt: 30

Bau- und Ordnungsamt

Produktübersicht		Ansatz 2020	Verände- rung durch Nachtrag	über- und außerplan- mäßige Aus- zahlungen	zweckge- bundene Mehrein- zahlungen und ent- sprechende -auszah- lungen	Inanspruch- nahme der ein- oder ge- genseitigen Deckungs- fähigkeit	Ermächti- gungen 2020	übertragene Ermächti- gungen aus Haushalts- vorjahren	Gesamt- ermäch- tigungen 2020	Ergebnis 2020	Abweichung 2020	Ergebnis 2019	Ergebnis- veränderung gegenüber 2019	Übertra- gung von Ermäch- tigungen in Haushalts- folgejahre
Bezeichnung		in EUR												
11.40.20	Liegenschaften	-3.000	-423.000	0,00	0,00	0,00	-426.000,00	0,00	-426.000,00	6.650,10	432.650,10	2.053,49	4.596,61	0,00
11.40.30	Bauhof	-35.600	-322.600	0,00	0,00	0,00	-358.200,00	0,00	-358.200,00	-47.331,58	310.868,42	-26.618,89	-20.712,69	0,00
12.60.10	Feuerwehr	-68.000	-1.461.800	0,00	0,00	0,00	-1.529.800,00	0,00	-1.529.800,00	-42.155,77	1.487.644,23	-69.759,08	27.603,31	0,00
42.40.20	Badestelle (Strand), Wasser-Wander-Rastplatz	-2.100	-310.200	0,00	0,00	0,00	-312.300,00	0,00	-312.300,00	-1.048,86	311.251,14	-1.724,46	675,60	0,00
54.10.10	Gemeindestraßen einschl. Spielplätze	-69.700	-602.400	0,00	0,00	0,00	-672.100,00	0,00	-672.100,00	-42.339,40	629.760,60	-65.190,37	22.850,97	0,00
55.30.10	Friedhofswesen	-5.000	-521.800	0,00	0,00	0,00	-526.800,00	0,00	-526.800,00	-4.724,16	522.075,84	1.644,40	-6.368,56	0,00
57.30.30	Kommunale Einrichtungen Alte Feuerwehr (Ehem. Jugendclub)	0	-32.200	0,00	0,00	0,00	-32.200,00	0,00	-32.200,00	320,00	32.520,00	130,00	190,00	0,00

Teilfinanzrechnung 2020**Teil A**

Teilhaushalt: 90

Zentrale Finanzdienstleistungen

Nr.	Einzahlungs- und Auszahlungsarten (gemäß § 46 Absatz 1 i.V.m. § 4 Absatz 12 GemHVO-Doppik)	Verweis auf Anhang (lfd. Nr.)	Ansatz 2020	Verände- rung durch Nachtrag	über- und außerplan- mäßige Aus- zahlungen	zweckge- bundene Mehrein- zahlungen und ent- sprechende -auszah- lungen	Inanspruch- nahme der ein- oder ge- genseitigen Deckungs- fähigkeit	Ermächti- gungen 2020	übertragene Ermächti- gungen aus Haushalts- vorjahren	Gesamt- ermäch- tigungen 2020	Ergebnis 2020	Abweichung 2020	Ergebnis 2019	Ergebnis- veränderung gegenüber 2019	Übertra- gung von Ermäch- tigungen in Haushalts- folgejahre
			1	2	3	4	5	6	7	8	9	10	11	12	13
1	+ Steuern und ähnliche Abgaben		247.400	-31.000	0,00	0,00	0,00	216.400,00	0,00	216.400,00	205.210,56	-11.189,44	283.994,27	-78.783,71	0,00
2	+ Zuwendungen, allgemeine Umlagen und sonstige Transferleistungen		236.100	416.800	0,00	0,00	0,00	652.900,00	0,00	652.900,00	671.252,06	18.352,06	240.501,51	430.750,55	0,00
8	+ Zinszahlungen und sonstige Finanzeinzahlungen		8.700	0	0,00	0,00	0,00	8.700,00	0,00	8.700,00	8.876,48	176,48	8.412,22	464,26	0,00
10	Summe der ordentlichen Einzahlungen (Summe der Nummer 1 bis 9)		492.200	385.800	0,00	0,00	0,00	878.000,00	0,00	878.000,00	885.339,10	7.339,10	532.908,00	352.431,10	0,00
14	- Zuwendungen, Umlagen und sonstige Transferauszahlungen		383.700	-14.200	0,00	0,00	0,00	369.500,00	0,00	369.500,00	349.919,10	-19.580,90	342.195,92	7.723,18	0,00
16	- Zinsauszahlungen und sonstige Finanzauszahlungen		1.800	0	0,00	0,00	0,00	1.800,00	0,00	1.800,00	147,00	-1.653,00	183,99	-36,99	0,00
18	Summe der ordentlichen Auszahlungen (Summe der Nummer 11 bis 17)		385.500	-14.200	0,00	0,00	0,00	371.300,00	0,00	371.300,00	350.066,10	-21.233,90	342.379,91	7.686,19	0,00
19	Saldo der ordentlichen Ein- und Auszahlungen (Saldo der Nummer 10 und 18)		106.700	400.000	0,00	0,00	0,00	506.700,00	0,00	506.700,00	535.273,00	28.573,00	190.528,09	344.744,91	0,00
22	Saldo der ordentlichen und außerordentlichen Ein- und Auszahlungen (Nummer 19 zuzüglich Nummer 20 abzüglich Nummer 21)		106.700	400.000	0,00	0,00	0,00	506.700,00	0,00	506.700,00	535.273,00	28.573,00	190.528,09	344.744,91	0,00
22.1	Saldo der internen Ein- und Auszahlungen aus internen Leistungsbeziehungen		0	0	0,00	0,00	0,00	0,00	0,00	0,00	0,00	0,00	0,00	0,00	0,00
22.2	Saldo der ordentlichen und außerordentlichen Ein- und Auszahlungen nach Verrechnung der internen Leistungsbeziehungen (Summe der Nummern 22 und 22.1)		106.700	400.000	0,00	0,00	0,00	506.700,00	0,00	506.700,00	535.273,00	28.573,00	190.528,09	344.744,91	0,00
23	+ Einzahlungen aus Investitionszuwendungen		9.600	32.900	0,00	0,00	0,00	42.500,00	0,00	42.500,00	42.121,64	-378,36	9.632,70	32.488,94	0,00
31	Summe der Einzahlungen aus Investitionstätigkeit (Summe der Nummern 23 bis 30)		9.600	32.900	0,00	0,00	0,00	42.500,00	0,00	42.500,00	42.121,64	-378,36	9.632,70	32.488,94	0,00
38	Summe der Auszahlungen aus Investitionstätigkeit (Summe der Nummern 32 bis 37)		0	0	0,00	0,00	0,00	0,00	0,00	0,00	0,00	0,00	0,00	0,00	0,00
39	Saldo der Ein- und Auszahlungen aus Investitionstätigkeit (Saldo der Nummern 31 und 38)		9.600	32.900	0,00	0,00	0,00	42.500,00	0,00	42.500,00	42.121,64	-378,36	9.632,70	32.488,94	0,00
40	Finanzmittelüberschuss / Finanzmittelfehlbetrag des Teilhaushaltes (Summe der Nummern 22.2 und 39)		116.300	432.900	0,00	0,00	0,00	549.200,00	0,00	549.200,00	577.394,64	28.194,64	200.160,79	377.233,85	0,00

Produktübersicht		Ansatz 2020	Verände- rung durch Nachtrag	über- und außerplan- mäßige Aus- zahlungen	zweckge- bundene Mehrein- zahlungen und ent- sprechende -auszah- lungen	Inanspruch- nahme der ein- oder ge- genseitigen Deckungs- fähigkeit	Ermächti- gungen 2020	übertragene Ermächti- gungen aus Haushalts- vorjahren	Gesamt- ermäch- tigungen 2020	Ergebnis 2020	Abweichung 2020	Ergebnis 2019	Ergebnis- veränderung gegenüber 2019	Übertra- gung von Ermäch- tigungen in Haushalts- folgejahre
Bezeichnung		in EUR												
61.10.10	Steuern, allgemeine Zuweisungen und Umlagen	109.400	592.300	0,00	0,00	0,00	701.700,00	0,00	701.700,00	569.142,16	-132.557,84	192.717,56	376.424,60	0,00
61.20.10	Sonstige allgemeine Finanzwirtschaft	6.900	721.100	0,00	0,00	0,00	728.000,00	0,00	728.000,00	8.252,48	-719.747,52	7.443,23	809,25	0,00

Bilanz 2020**Aktiva Passiva**

Posten	Bezeichnung	Verweis auf Anhang (Ifd. Nr.)	01.01.2020	31.12.2020	Veränderung gegenüber 2019
			in EUR		
1	Anlagevermögen		2.064.141,78	1.947.692,97	-116.448,81
1.1	Immaterielle Vermögensgegenstände		9.782,18	8.335,73	-1.446,45
1.1.3	Gezahlte Investitionszuschüsse		9.782,18	8.335,73	-1.446,45
1.2	Sachanlagen		1.747.565,33	1.632.562,97	-115.002,36
1.2.1	Wald, Forsten		4,00	4,00	0,00
1.2.2	Sonstige unbebaute Grundstücke und grundstücksgleiche Rechte		19.287,63	19.287,63	0,00
1.2.3	Bebaute Grundstücke und grundstücksgleiche Rechte		690.599,71	657.196,83	-33.402,88
1.2.4	Infrastrukturvermögen		792.754,81	745.724,49	-47.030,32
1.2.5	Bauten auf fremden Grund und Boden		2.561,89	2.427,05	-134,84
1.2.7	Maschinen, technische Anlagen, Fahrzeuge		228.035,31	196.246,30	-31.789,01
1.2.8	Betriebs- und Geschäftsausstattung		14.321,98	11.676,67	-2.645,31
1.2.10	Geleistete Anzahlungen auf Sachanlagen, Anlagen im Bau		0,00	0,00	0,00
1.3	Finanzanlagen		306.794,27	306.794,27	0,00
1.3.5	Sondervermögen mit Sonderrechnung, Zweckverbände, Anstalten des öffentlichen Rechts, rechtsfähige kommunale Stiftungen		306.794,27	306.794,27	0,00
2	Umlaufvermögen		51.575,68	41.054,45	-10.521,23
2.1	Vorräte		4.680,59	4.323,21	-357,38
2.1.2	Unfertige Erzeugnisse, unfertige Leistungen		4.680,59	4.323,21	-357,38
2.2	Forderungen und sonstige Vermögensgegenstände		22.932,16	14.589,66	-8.342,50
2.2.1	Öffentlich-rechtliche Forderungen, Forderungen aus Transferleistungen		2.505,95	6.268,29	3.762,34
2.2.2	Privatrechtliche Forderungen aus Lieferungen und Leistungen		6.945,38	8.125,98	1.180,60
2.2.6	Forderungen gegen den sonstigen öffentlichen Bereich		13.480,83	195,39	-13.285,44
2.2.6.2	Sonstige Forderungen gegen den sonstigen öffentlichen Bereich		13.480,83	168,83	-13.312,00
2.4	Kassenbestand, Bundesbankguthaben, Guthaben bei der Europäischen Zentralbank, Guthaben bei Kreditinstituten und Schecks		23.962,93	22.141,58	-1.821,35
5.	Nicht durch Eigenkapital gedeckter Fehlbetrag		255.987,62	9.117,95	-246.869,67
	Bilanzsumme		2.371.705,08	1.997.865,37	-373.839,71

Posten	Bezeichnung	Verweis auf Anhang (Ifd. Nr.)	01.01.2020	31.12.2020	Veränderung gegenüber 2019
			in EUR		
1	Eigenkapital		0,00	0,00	0,00
1.1	Kapitalrücklage		757.640,78	799.762,42	42.121,64
1.1.1	Allgemeine Kapitalrücklage		739.189,57	739.189,57	0,00
1.1.2	Zweckgebundene Kapitalrücklagen		18.451,21	60.572,85	42.121,64
1.3	Ergebnisvortrag		-1.013.628,40	-1.013.628,40	0,00
1.4	Jahresüberschuss/Jahresfehlbetrag		0,00	204.748,03	204.748,03
1.5	Nicht durch Eigenkapital gedeckter Fehlbetrag		255.987,62	9.117,95	-246.869,67
2	Sonderposten		1.008.969,47	965.457,23	-43.512,24
2.1	Sonderposten zum Anlagevermögen		1.008.969,47	965.457,23	-43.512,24
2.1.1	Sonderposten aus Zuwendungen		921.810,00	865.668,61	-56.141,39
2.1.2	Sonderposten aus Beiträgen und ähnlichen Entgelten		87.159,47	81.078,41	-6.081,06
2.1.3	Sonderposten aus Anzahlungen für Anlagevermögen		0,00	18.710,21	18.710,21
4	Verbindlichkeiten		1.322.154,61	996.380,80	-325.773,81
4.2	Verbindlichkeiten aus Kreditaufnahmen		291.140,67	251.977,29	-39.163,38
4.2.1	Verbindlichkeiten aus Kreditaufnahmen für Investitionen und Investitionsförderungsmaßnahmen		291.140,67	251.977,29	-39.163,38
4.4	Erhaltene Anzahlungen auf Bestellungen		6.855,96	7.358,68	502,72
4.5	Verbindlichkeiten aus Lieferungen und Leistungen		13.094,37	1.783,52	-11.310,85
4.10	Verbindlichkeiten gegenüber dem sonstigen öffentlichen Bereich		1.011.063,61	734.801,31	-276.262,30
4.10.1	Verbindlichkeiten aus dem gemeinsamen Zahlungsmittelbestand		1.008.664,03	731.685,22	-276.978,81
4.10.2	Sonstige Verbindlichkeiten gegenüber dem sonstigen öffentlichen Bereich		2.399,58	3.116,09	716,51
4.11	Sonstige Verbindlichkeiten		0,00	460,00	460,00
5.	Rechnungsabgrenzungsposten		40.581,00	36.027,34	-4.553,66
5.1	Grabnutzungsentgelte		40.463,00	35.909,34	-4.553,66
5.3	Sonstige		118,00	118,00	0,00
	Bilanzsumme		2.371.705,08	1.997.865,37	-373.839,71

Bilanz Aktiva 2020

Posten	Bezeichnung	Verweis auf Anhang (lfd. Nr.)	01.01.2020	31.12.2020	Veränderung gegenüber 2019
			in EUR		
1	Anlagevermögen		2.064.141,78	1.947.692,97	-116.448,81
1.1	Immaterielle Vermögensgegenstände		9.782,18	8.335,73	-1.446,45
1.1.3	Gezahlte Investitionszuschüsse		9.782,18	8.335,73	-1.446,45
	01310000 Geleistete Investitionszuschüsse		9.782,18	8.335,73	-1.446,45
1.2	Sachanlagen		1.747.565,33	1.632.562,97	-115.002,36
1.2.1	Wald, Forsten		4,00	4,00	0,00
	02110000 Mischwald		2,00	2,00	0,00
	02130000 Nadelwald		2,00	2,00	0,00
1.2.2	Sonstige unbebaute Grundstücke und grundstücksgleiche Rechte		19.287,63	19.287,63	0,00
	02230000 Kleingartenanlagen, Gartenland		3,84	3,84	0,00
	02240000 Sportflächen		2.123,52	2.123,52	0,00
	02290000 Sonstige Grünflächen		7.467,96	7.467,96	0,00
	02310000 Ackerland		136,34	136,34	0,00
	02320000 Brachland		449,06	449,06	0,00
	02330000 Öd- und Unland		68,90	68,90	0,00
	02690000 Sonstige Gewässer		14,77	14,77	0,00
	02700001 Strand		2.079,26	2.079,26	0,00
	02990000 sonstige unbebaute Grundstücke		6.943,98	6.943,98	0,00
1.2.3	Bebaute Grundstücke und grundstücksgleiche Rechte		690.599,71	657.196,83	-33.402,88
	03120000 Bebaute Grundstücke und grundstücksgleiche Rechte Mehrfamilienhäuser		40.975,50	39.494,67	-1.480,83
	03210000 Bebaute Grundstücke und grundstücksgleiche Rechte Kindertagesstätten		36.371,06	35.241,21	-1.129,85
	03430000 Bebaute Grundstücke und grundstücksgleiche Rechte Museen		1.675,24	1.675,24	0,00
	03540000 Bebaute Grundstücke und grundstücksgleiche Rechte Sportplätze		79.811,89	77.950,20	-1.861,69
	03550000 Bebaute Grundstücke und grundstücksgleiche Rechte Wassersportanlagen		151.181,55	137.939,37	-13.242,18
	03910000 Bebaute Grundstücke und grundstücksgleiche Rechte Gemeinschafts-, Bürgerhäuser, Stadthallen		13.465,33	13.003,30	-462,03
	03950000 Bebaute Grundstücke und grundstücksgleiche Rechte Brand- und Katastrophenschutzeinrichtungen		94.667,99	92.295,60	-2.372,39
	03998000 Garagen		2.839,99	2.664,36	-175,63
	03999000 Sonstige Gebäude und Bauten		269.611,16	256.932,88	-12.678,28
1.2.4	Infrastrukturvermögen		792.754,81	745.724,49	-47.030,32
	04120000 Brücken		7.208,19	6.399,79	-808,40
	04810000 Grundstücke und grundstücksgleiche Rechte Straßen, Wege, Plätze und Verkehrslenkungsanlagen		37.305,84	37.295,64	-10,20
	04824000 Gemeindestraßen		257.078,77	242.641,29	-14.437,48
	04825000 Straßenbegleitgrün		4.851,48	3.753,03	-1.098,45
	04832000 Gehwege		94.115,43	86.695,69	-7.419,74
	04834000 Radwege		97.250,75	93.007,08	-4.243,67
	04835000 Landwirtschaftliche Wege		266.070,39	244.807,38	-21.263,01
	04841000 Parkplätze		5.683,86	4.589,65	-1.094,21
	04871000 Strombetriebene Straßenbeleuchtung		6.814,88	3.969,77	-2.845,11

Bilanz Aktiva 2020

Posten	Bezeichnung	Verweis auf Anhang (Ifd. Nr.)	01.01.2020	31.12.2020	Veränderung gegenüber 2019
			in EUR		
	04924000	Hafenanlagen	529,20	529,20	0,00
	04931000	Bahnhöfe, Buswartehallen, sonstige Wartehallen	49,04	4,00	-45,04
	04990000	Sonstige (u.a. Bachverrohrung)	15.796,98	22.031,97	6.234,99
1.2.5		Bauten auf fremden Grund und Boden	2.561,89	2.427,05	-134,84
	05921000	Friedhofsgebäude / Leichen-, Trauerhallen auf fremdem Grund und Boden	2.561,89	2.427,05	-134,84
1.2.7		Maschinen, technische Anlagen, Fahrzeuge	228.035,31	196.246,30	-31.789,01
	07130000	Baufahrzeuge, Zugmaschinen, Kipper, Kranfahrzeuge	2.500,46	2.200,52	-299,94
	07140000	Brand-, Rettungs- und Katastrophenschutzfahrzeuge	159.655,62	133.065,53	-26.590,09
	07181000	Anhänger, LKW-Wechselaufbauten	881,90	656,99	-224,91
	07182000	Salzstreugeräte für Winterfahrzeuge	1,00	1,00	0,00
	07183000	Schneepflüge	106,20	77,24	-28,96
	07220000	Betriebstechnik	51,41	34,61	-16,80
	07250000	Technische Anlagen des Brand-, Hochwasser- und Katastrophenschutzes	62.005,24	57.809,65	-4.195,59
	07310000	Krafterzeugungsanlagen	1.284,54	1.113,27	-171,27
	07390000	Sonstige Betriebsvorrichtungen	1.548,94	1.287,49	-261,45
1.2.8		Betriebs- und Geschäftsausstattung	14.321,98	11.676,67	-2.645,31
	08290000	Sonstige Betriebs- und Geschäftsausstattung	14.321,98	11.676,67	-2.645,31
1.2.10		Geleistete Anzahlungen auf Sachanlagen, Anlagen im Bau	0,00	0,00	0,00
	09600002	Anlage im Bau (Infrastrukturvermögen)	0,00	0,00	0,00
1.3		Finanzanlagen	306.794,27	306.794,27	0,00
1.3.5		Sondervermögen mit Sonderrechnung, Zweckverbände, Anstalten des öffentlichen Rechts, rechtsfähige kommunale Stiftungen	306.794,27	306.794,27	0,00
	12310000	Zweckverband Wasser- und Abwasser Ueckermünde	270.049,00	270.049,00	0,00
	12311000	Anteile am Kommunalen Anteilseignerverband Nordost der E.DIS AG	36.745,27	36.745,27	0,00
2		Umlaufvermögen	51.575,68	41.054,45	-10.521,23
2.1		Vorräte	4.680,59	4.323,21	-357,38
2.1.2		Unfertige Erzeugnisse, unfertige Leistungen	4.680,59	4.323,21	-357,38
	14220000	Unfertige Leistungen	4.680,59	4.323,21	-357,38
2.2		Forderungen und sonstige Vermögensgegenstände	22.932,16	14.589,66	-8.342,50
2.2.1		Öffentlich-rechtliche Forderungen, Forderungen aus Transferleistungen	2.505,95	6.268,29	3.762,34
	15150000	Gebührenforderungen gegen den privaten Bereich (Debitoren)	6.618,96	8.418,45	1.799,49
	15300150	Grundsteuerforderungen gegen den privaten Bereich (Debitoren)	6.820,66	1.357,25	-5.463,41
	15300250	Gewerbsteuerforderungen gegen den privaten Bereich (Debitoren)	0,00	2.782,98	2.782,98
	15300350	Sonstige Steuerforderungen gegen den privaten Bereich (Debitoren)	57,50	269,50	212,00
	21200001	EWB Öffentlich-rechtliche Forderungen	-10.991,17	-6.559,89	4.431,28
2.2.2		Privatrechtliche Forderungen aus Lieferungen und Leistungen	6.945,38	8.125,98	1.180,60

Bilanz Aktiva 2020

Posten	Bezeichnung	Verweis auf Anhang (Ifd. Nr.)	01.01.2020	31.12.2020	Veränderung gegenüber 2019
			in EUR		
	16500000	Privatrechtliche Forderungen aus Lieferungen und Leistungen gegen den privaten Bereich	7.824,50	8.819,30	994,80
	21200002	EWB Privatrechtliche Forderungen	-879,12	-693,32	185,80
2.2.6		Forderungen gegen den sonstigen öffentlichen Bereich	13.480,83	195,39	-13.285,44
	15300140	Grundsteuerforderungen gegen den öffentlichen Bereich (Debitoren)	0,00	26,56	26,56
	15300340	Sonstige Steuerforderungen gegen den öffentlichen Bereich (Debitoren)	480,83	0,00	-480,83
	15440000	Forderungen aus Transferleistungen gegen den öffentlichen Bereich (Debitoren)	13.000,00	168,83	-12.831,17
2.2.6.2		Sonstige Forderungen gegen den sonstigen öffentlichen Bereich	13.480,83	168,83	-13.312,00
	15300340	Sonstige Steuerforderungen gegen den öffentlichen Bereich (Debitoren)	480,83	0,00	-480,83
	15440000	Forderungen aus Transferleistungen gegen den öffentlichen Bereich (Debitoren)	13.000,00	168,83	-12.831,17
2.4		Kassenbestand, Bundesbankguthaben, Guthaben bei der Europäischen Zentralbank, Guthaben bei Kreditinstituten und Schecks	23.962,93	22.141,58	-1.821,35
5.		Nicht durch Eigenkapital gedeckter Fehlbetrag	255.987,62	9.117,95	-246.869,67
		Bilanzsumme	2.371.705,08	1.997.865,37	-373.839,71

Bilanz Passiva 2020

Posten	Bezeichnung	Verweis auf Anhang (Ifd. Nr.)	01.01.2020	31.12.2020	Veränderung gegenüber 2019
			in EUR		
1	Eigenkapital		0,00	0,00	0,00
1.1	Kapitalrücklage		757.640,78	799.762,42	42.121,64
	20110000 Allgemeine Kapitalrücklage		739.189,57	739.189,57	0,00
	20120000 Kapitalrücklage aus investiv gebundenen Zuweisungen		18.451,21	18.451,21	0,00
	20130000 Zweckgebundene Kapitalrücklage aus Zuweisungen nach §§ 23 u. 24 FAG M-V (Ab 2020 Schlüsselzuweisungen + Infrastrukturpauschale)		0,00	42.121,64	42.121,64
1.1.1	Allgemeine Kapitalrücklage		739.189,57	739.189,57	0,00
	20110000 Allgemeine Kapitalrücklage		739.189,57	739.189,57	0,00
1.1.2	Zweckgebundene Kapitalrücklagen		18.451,21	60.572,85	42.121,64
	20120000 Kapitalrücklage aus investiv gebundenen Zuweisungen		18.451,21	18.451,21	0,00
	20130000 Zweckgebundene Kapitalrücklage aus Zuweisungen nach §§ 23 u. 24 FAG M-V (Ab 2020 Schlüsselzuweisungen + Infrastrukturpauschale)		0,00	42.121,64	42.121,64
1.3	Ergebnisvortrag		-1.013.628,40	-1.013.628,40	0,00
1.4	Jahresüberschuss/Jahresfehlbetrag		0,00	204.748,03	204.748,03
1.5	Nicht durch Eigenkapital gedeckter Fehlbetrag		255.987,62	9.117,95	-246.869,67
2	Sonderposten		1.008.969,47	965.457,23	-43.512,24
2.1	Sonderposten zum Anlagevermögen		1.008.969,47	965.457,23	-43.512,24
2.1.1	Sonderposten aus Zuwendungen		921.810,00	865.668,61	-56.141,39
	23140000 Sonderposten aus Zuwendungen von der EU		41.025,07	39.136,62	-1.888,45
	23142000 Sonderposten aus Zuwendungen vom Land für Investitionen		837.052,60	786.954,33	-50.098,27
	23143000 Sonderposten aus Zuwendungen von Gemeinden und Gemeindeverbänden		20.502,96	18.811,78	-1.691,18
	23151000 Sonderposten aus Zuwendungen von privaten Unternehmen		1,00	1,00	0,00
	23159000 Sonderposten aus Zuwendungen vom sonstigen privaten Bereich		23.228,37	20.764,88	-2.463,49
2.1.2	Sonderposten aus Beiträgen und ähnlichen Entgelten		87.159,47	81.078,41	-6.081,06
	23259000 Sonderposten aus Beiträgen und ähnlichen Entgelten vom sonstigen privaten Bereich		87.159,47	81.078,41	-6.081,06
2.1.3	Sonderposten aus Anzahlungen für Anlagevermögen		0,00	18.710,21	18.710,21
	23320000 Anzahlungen auf Sonderposten aus Beiträgen und ähnlichen Entgelten		0,00	18.710,21	18.710,21
4	Verbindlichkeiten		1.322.154,61	996.380,80	-325.773,81
4.2	Verbindlichkeiten aus Kreditaufnahmen		291.140,67	251.977,29	-39.163,38
	31593101 Investitionskredit 1 vom inländ. Geldmarkt, Laufzeit 5 J. und mehr		171.293,92	161.513,42	-9.780,50
	31593102 Investitionskredit 2 vom inländ. Geldmarkt, Laufzeit 5 J. und mehr		10.851,32	7.041,11	-3.810,21
	31593103 Investitionskredit 3 vom inländ. Geldmarkt, Laufzeit 5 J. und mehr		1.704,61	0,00	-1.704,61
	31593104 Investitionskredit 4 vom inländ. Geldmarkt, Laufzeit 5 J. und mehr		1.601,35	0,00	-1.601,35
	31593105 Investitionskredit 5 vom inländ. Geldmarkt, Laufzeit 5 J. und mehr		7.789,37	5.897,22	-1.892,15
	31593107 Investitionskredit 7 vom inländ. Geldmarkt, Laufzeit 5 J. und mehr		18.060,00	15.480,00	-2.580,00
	31593108 Investitionskredit 8 vom inländ. Geldmarkt, Laufzeit 5 J. und mehr		79.840,10	62.045,54	-17.794,56

Bilanz Passiva 2020

Posten	Bezeichnung	Verweis auf Anhang (lfd. Nr.)	01.01.2020	31.12.2020	Veränderung gegenüber 2019
			in EUR		
4.2.1	Verbindlichkeiten aus Kreditaufnahmen für Investitionen und Investitionsförderungsmaßnahmen		291.140,67	251.977,29	-39.163,38
31593101	Investitionskredit 1 vom inländ. Geldmarkt, Laufzeit 5 J. und mehr		171.293,92	161.513,42	-9.780,50
31593102	Investitionskredit 2 vom inländ. Geldmarkt, Laufzeit 5 J. und mehr		10.851,32	7.041,11	-3.810,21
31593103	Investitionskredit 3 vom inländ. Geldmarkt, Laufzeit 5 J. und mehr		1.704,61	0,00	-1.704,61
31593104	Investitionskredit 4 vom inländ. Geldmarkt, Laufzeit 5 J. und mehr		1.601,35	0,00	-1.601,35
31593105	Investitionskredit 5 vom inländ. Geldmarkt, Laufzeit 5 J. und mehr		7.789,37	5.897,22	-1.892,15
31593107	Investitionskredit 7 vom inländ. Geldmarkt, Laufzeit 5 J. und mehr		18.060,00	15.480,00	-2.580,00
31593108	Investitionskredit 8 vom inländ. Geldmarkt, Laufzeit 5 J. und mehr		79.840,10	62.045,54	-17.794,56
4.4	Erhaltene Anzahlungen auf Bestellungen		6.855,96	7.358,68	502,72
34590000	Erhaltene Anzahlungen auf Bestellungen vom sonstigen privaten Bereich		6.855,96	7.358,68	502,72
4.5	Verbindlichkeiten aus Lieferungen und Leistungen		13.094,37	1.783,52	-11.310,85
35500000	Verbindlichkeiten LuL privater Bereich (Kreditoren)		13.094,37	1.783,52	-11.310,85
4.10	Verbindlichkeiten gegenüber dem sonstigen öffentlichen Bereich		1.011.063,61	734.801,31	-276.262,30
35400000	Verbindlichkeiten LuL öffentlicher Bereich (Kreditoren)		38,39	0,00	-38,39
36400000	Verbindlichkeiten aus Transferleistungen gegenüber dem öffentlichen Bereich		2.361,19	3.116,09	754,90
37431000	Laufendes Verrechnungskonto		1.008.664,03	731.685,22	-276.978,81
4.10.1	Verbindlichkeiten aus dem gemeinsamen Zahlungsmittelbestand		1.008.664,03	731.685,22	-276.978,81
37431000	Laufendes Verrechnungskonto		1.008.664,03	731.685,22	-276.978,81
4.10.2	Sonstige Verbindlichkeiten gegenüber dem sonstigen öffentlichen Bereich		2.399,58	3.116,09	716,51
35400000	Verbindlichkeiten LuL öffentlicher Bereich (Kreditoren)		38,39	0,00	-38,39
36400000	Verbindlichkeiten aus Transferleistungen gegenüber dem öffentlichen Bereich		2.361,19	3.116,09	754,90
4.11	Sonstige Verbindlichkeiten		0,00	460,00	460,00
37500000	Verbindlichkeiten privater Bereich (Kreditoren)		0,00	460,00	460,00
5.	Rechnungsabgrenzungsposten		40.581,00	36.027,34	-4.553,66
5.1	Grabnutzungsentgelte		40.463,00	35.909,34	-4.553,66
39300001	Passive Rechnungsabgrenzung für Grabnutzungsentgelte		40.463,00	35.909,34	-4.553,66
5.3	Sonstige		118,00	118,00	0,00
39901000	Passiver Rechnungsabgrenzung Überzahlung (Einzahlung altes HHJahr, Ertrag im neuen HHJahr)		118,00	118,00	0,00
	Bilanzsumme		2.371.705,08	1.997.865,37	-373.839,71

Anhang
zum Jahresabschluss der Gemeinde
Luckow
für das Haushaltsjahr 2020

Inhalt

1. Rechtsgrundlagen	4
2. Rahmenbedingungen.....	4
3.1. Abweichungen von den bisher angewandten Bilanzierungs- und Bewertungsmethoden	8
4. Angaben zu einzelnen Positionen der Bilanz – Aktivseite	8
4.1. Anlagevermögen.....	8
4.1.1. Immaterielle Vermögensgegenstände.....	9
4.1.2. Sachanlagevermögen.....	9
4.1.3. Finanzanlagen	10
4.1.4. Kennzahlen zum Anlagevermögen	10
4.2. Umlaufvermögen.....	12
4.2.1. Vorräte	12
4.2.2. Forderungen und sonstige Vermögensgegenstände	12
4.2.2.1. Kennzahlen zu den Forderungen	13
4.3. Wertpapiere des Umlaufvermögens.....	13
4.4. Liquide Mittel.....	13
4.4.1. Kennzahlen zur Liquidität	14
4.5. Rechnungsabgrenzungsposten	14
4.6. Nicht durch Eigenkapital gedeckter Fehlbetrag.....	14
5. Angaben zu einzelnen Positionen der Bilanz – Passivseite.....	15
5.1. Eigenkapital.....	15
5.1.1. Eigenkapitalentwicklung.....	15
5.1.2 Kennzahlen zum Eigenkapital	16
5.2. Kapitalrücklage.....	16
5.3. Ergebnisrücklagen.....	16
5.3.1. Rücklagen für Belastungen aus dem kommunalen Finanzausgleich	16
5.3.2. Zweckgebundene Ergebnisrücklagen	17
5.4. Ergebnisvortrag.....	17
5.5. Jahresüberschuss / Jahresfehlbetrag.....	17

5.6. Sonderposten.....	17
5.6.1. Sonderposten zum Anlagevermögen.....	18
5.6.1.1. Sonderposten aus Zuwendungen	18
5.6.1.2. Sonderposten aus Beiträgen und ähnlichen Entgelten	18
5.6.1.3. Sonderposten aus Anzahlungen für Anlagevermögen	19
5.7. Rückstellungen.....	19
5.8. Verbindlichkeiten.....	19
5.8.1. Verbindlichkeiten aus dem gemeinsamen Zahlungsmittelbestand.....	21
5.8.2. Entwicklung der Investitionskreditverbindlichkeiten	22
5.8.3. Kennzahlen zur Verschuldung.....	23
5.9. Rechnungsabgrenzungsposten	23
5.9.1. Grabnutzungsentgelte	23
5.9.2. Sonstige Rechnungsabgrenzungsposten	24
6. Angaben zur Ergebnisrechnung	25
6.1. Entwicklung der Erträge	26
6.2. Entwicklung der Aufwendungen.....	29
6.3. Kennzahlen zur Ergebnisrechnung.....	30
7. Angaben zur Finanzrechnung	32
8. Angaben zu den Teilrechnungen.....	34
8.1. Entwicklung der Teilergebnisrechnungen.....	34
8.2. Entwicklung der Teilfinanzrechnungen.....	35
8.2.1. Entwicklung des Saldos der laufenden Einzahlungen- und Auszahlungen	35
8.2.2. Entwicklung des Saldos der Einzahlungen und Auszahlungen aus Investitionstätigkeit	35
8.2.2.1. Abrechnung der Investitionsmaßnahmen	36
9. Entwicklung der Haushaltswirtschaft	37
10. Wesentliche Abweichungen von den Planansätzen	40
11. Sonstige Angaben	40
12. Beurteilung der Haushaltslage.....	43
12.1. Vorgänge von besonderer Bedeutung nach dem Schluss des Haushaltsjahres	43
12.2. Prognosebericht.....	43

12.3. Risikobericht und Ausblick.....	44
Anlagen.....	45

1. Rechtsgrundlagen

Der Anhang zum Jahresabschluss zum 31. Dezember 2020 der Gemeinde Luckow wurde unter Beachtung des § 60 Abs. 1 und Abs. 2 KV M-V und der §§ 17 Abs. 5 bis 7; 32 Abs. 1 Nr. 5; 34 Abs. 2, 3 und Abs. 6 bis 8; 39 Abs. 2; 42 Abs. 1; 43 Abs. 1 bis 3; 44 Abs. 3 und 4; 45 Abs. 3 und 4; 46 Abs. 2 und 3; 47 Abs. 2; 48 GemHVO-Doppik erstellt.

2. Rahmenbedingungen

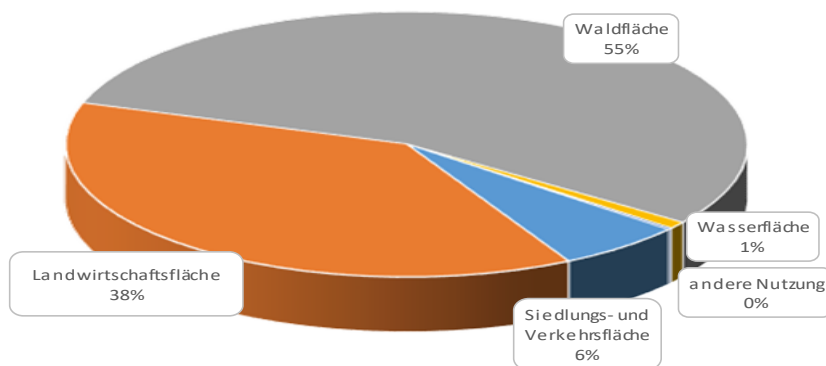
• Organisation der Gemeinde

Die rechtliche Struktur der Gemeinde stellt sich wie folgt dar:

Die Gemeinde Luckow ist amtsangehörige Gemeinde des Amtes „Am Stettiner Haff“. Dem Amt „Am Stettiner Haff“ gehören weiterhin folgende Gemeinden an: Ahlbeck, Altwarp, Grambin, Hintersee, Liepgarten, Leopoldshagen, Meiersberg, Mönkebude, Vogelsang-Warsin, Lübs sowie die Stadt Eggesin als geschäftsführende Gemeinde. Das Amt ist Teil des Landkreises Vorpommern Greifswald.

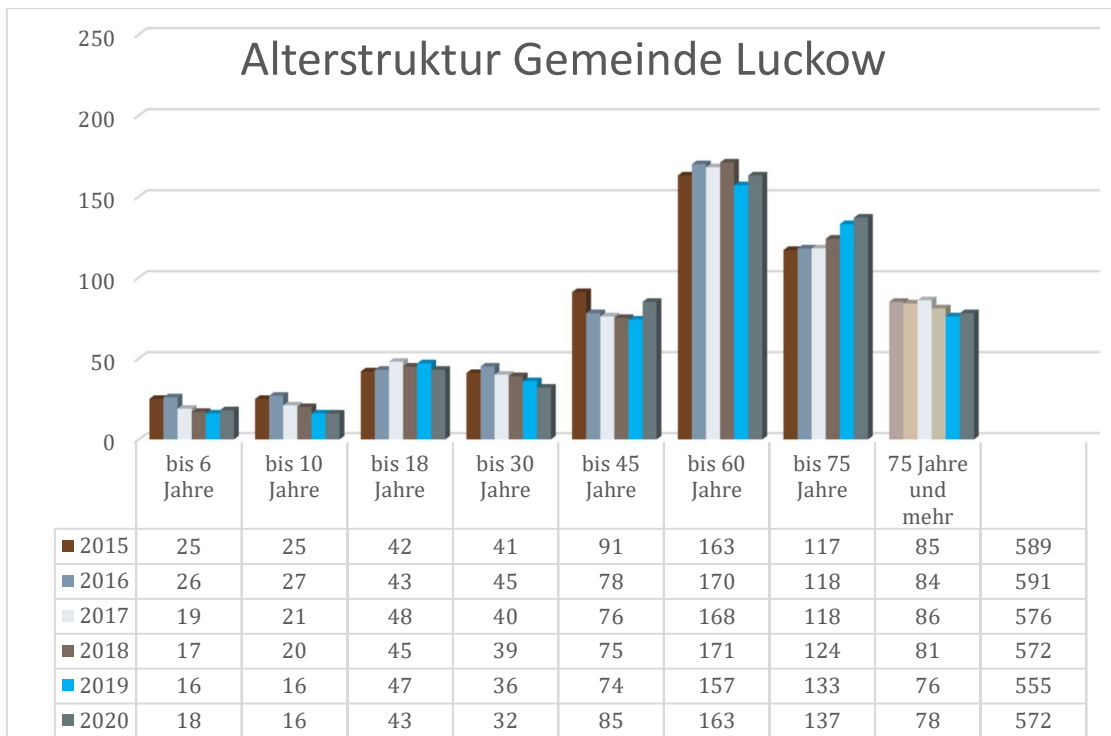
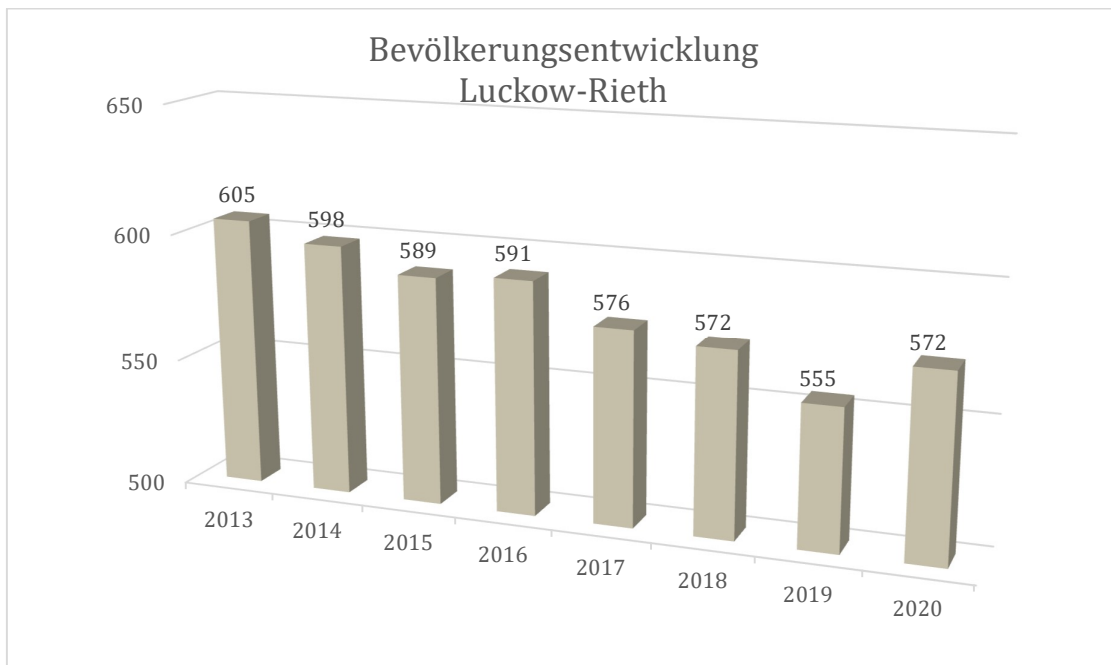
• Gemeindefläche

Die Gemeindefläche ist geprägt durch einen hohen Anteil Wald- und Landwirtschaftsflächen wie der nachfolgenden Übersicht zu entnehmen ist.

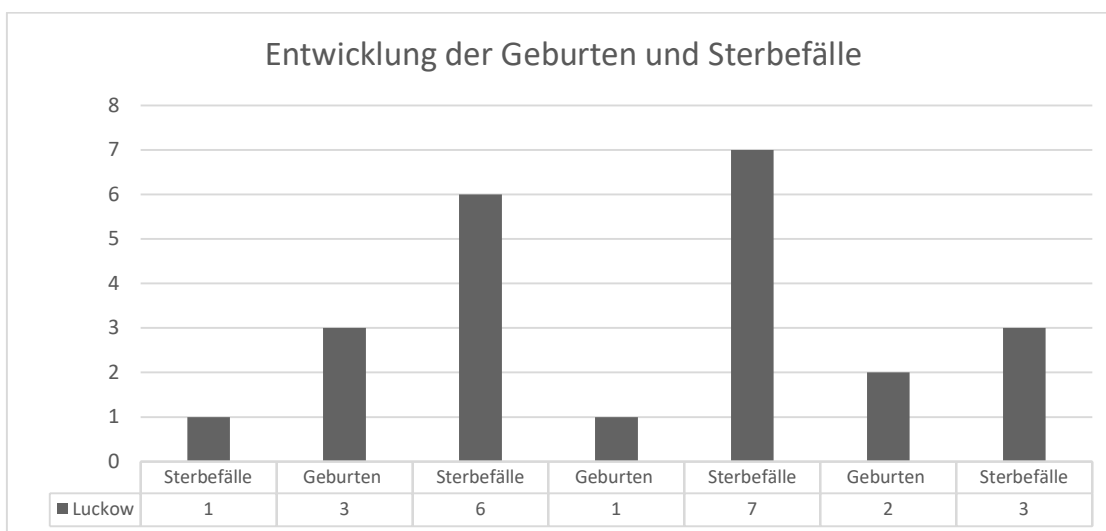
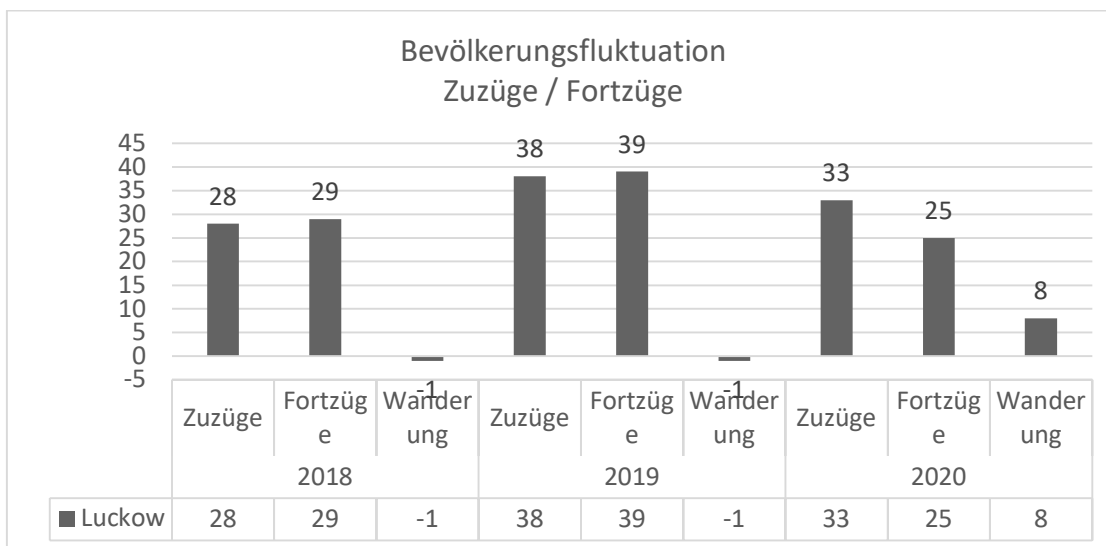


• Demographische Entwicklung

Die nachfolgenden Übersichten stellen die Entwicklung der Einwohnerzahlen und der Bevölkerungsstruktur der Gemeinde dar. Die Bevölkerungszahlen sind seit dem Jahr 2005 stetig rückläufig. Im Jahr 2014 hat die Gemeinde erstmalig die Marke von 600 Einwohnern unterschritten.



Betrachtet man die Entwicklung der Bevölkerungswanderung kommt man zu dem Ergebnis, dass die Tendenz zur Abwanderung gebremst wurde. Die weitere Entwicklung bleibt abzuwarten.



Leider übersteigen die Sterbefälle die Geburten in allen betrachteten Jahren.

- **Standortvorteile für die Bevölkerung**

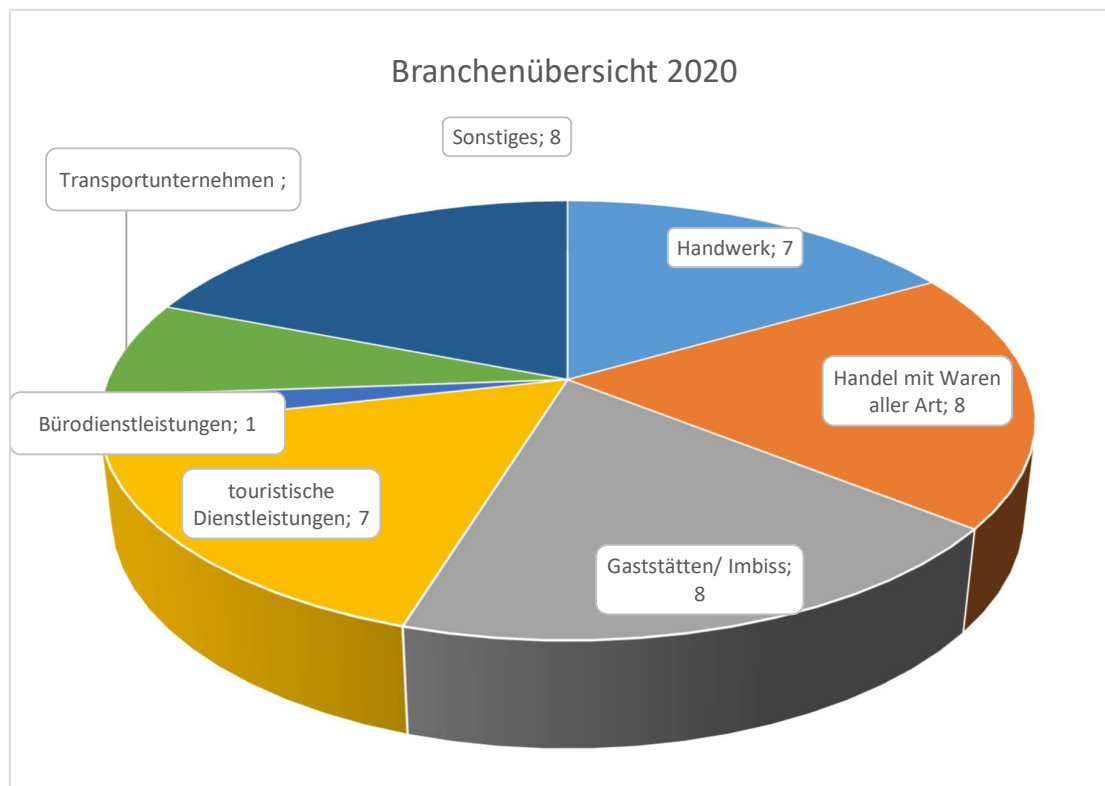
In der Gemeinde ist eine Kindereinrichtung ansässig. Die Schüler werden in der Regel im 6 km entfernten Ahlbeck (Grundschule) unterrichtet, ansonsten im 12 km entfernten Ueckermünde. Einkaufsmöglichkeiten befinden sich in Ueckermünde.

- **Wirtschaftliche Rahmenbedingungen**

Das Dorf Luckow mit seinen Ortsteilen Christiansberg, Mönkeberg und Rieth befindet sich 10 km südöstlich von Ueckermünde inmitten der Ueckermünder Heide, an der Land- und Seegrenze zur Republik Polen. Sie ist nur 4 km vom Stettiner Haff und 4 km vom Neuwarper See entfernt.

Das Südufer und das Hinterland des Stettiner Haffs waren schon vor tausenden Jahren besiedelt, wovon Speerspitzen- und Faustkeilfunde zeugen. Der Ort selbst war eine slawische Anlage, 1260 wurde er als Luckowe (zu Deutsch: Wiesengrund) urkundlich in einer Übergabeurkunde erwähnt. Der Ortsteil Mönkeberg wurde – wie der Name es andeutet – von Ueckermünder Mönchen 1290 gegründet. Die Fachwerkkirche in Luckow wurde 1726 errichtet. Luckow war bis 1782 im Besitz derer von Bröcker und Muckerwitz. Der Ortsteil Christiansberg wurde 1822 angelegt und mit Tagelöhnern besiedelt. Die Haupterwerbsquelle war und ist – von einigen Handwerksbetrieben abgesehen – die Landwirtschaft. Zu den Sehenswürdigkeiten gehört neben der Luckower Fachwerkkirche der Botanische Garten in Christiansberg. Das erst Ende der 90iger Jahre eingemeindete Dorf Rieth befindet sich unmittelbar an der polnischen Grenze am Südufer des Neuwarper Sees. Das idyllische verträumte Fischerdorf ist umgeben von Wald und Wasser. An Sehenswertem hat Rieth das Schloss, die als Backsteinbau errichtete Kirche und eine kleine Heimatstube. Auf den Rad- und Wanderwegen kann man die herrliche Natur, die Abwechslung von Misch- und Kieferwäldern, Feldern und Wiesen in Ruhe genießen.

Am 31.12.2020 waren 42 Gewerbebetriebe im Ort ansässig. Die Gewerbesteuererträge beliefen sich auf 23.063,80 €. Die folgende Übersicht gibt einen Überblick über die Gewerbearten.



3. Gliederung des Jahresabschlusses

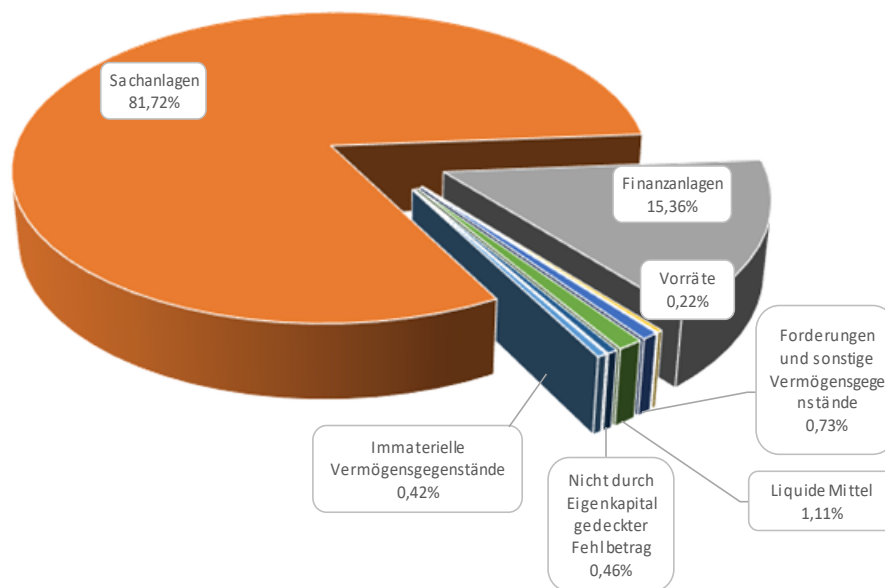
Die Gliederungsvorschriften der GemHVO-Doppik fanden uneingeschränkt Beachtung.

3.1. Abweichungen von den bisher angewandten Bilanzierungs- und Bewertungsmethoden

Die Bilanzierungs- und Bewertungsmethoden sind gegenüber dem Haushaltsvorjahr unverändert.

4. Angaben zu einzelnen Positionen der Bilanz – Aktivseite

Im Diagramm wird die Aktivseite der Bilanz zum 31.12.2020 dargestellt.



4.1. Anlagevermögen

Die Aufstellung des Anlagevermögens ist aus der beigefügten Anlagenübersicht ersichtlich.

4.1.1. Immaterielle Vermögensgegenstände

Gliederungs-ziffer	Bezeichnung	Saldovortrag	Bewegungen	Stand zum 31.12. des Haushaltsjahres
1.1	Immaterielle Vermögensgegenstände	9.782,18	-1.446,45	8.335,73
1.1.3	Gezahlte Investitionszuschüsse	9.782,18	-1.446,45	8.335,73

Die Bilanzposition wurde im Haushaltsjahr durch Abschreibungen in Höhe von 1.446,42 € gemindert. Weitere Zugänge und Abgänge sind nicht zu verzeichnen.

4.1.2. Sachanlagevermögen

Gliederungs-ziffer	Bezeichnung	Saldovortrag	Bewegungen	Stand zum 31.12. des Haushaltsjahres
1.2	Sachanlagen	1.747.565,33	-115.002,36	1.632.562,97
1.2.1	Wald,Forsten	4,00		4,00
1.2.2	Sonstige unbebaute Grundstücke und grundstücksgleiche Rechte	19.287,63	0,00	19.287,63
1.2.3	Bebaute Grundstücke und grundstücksgleiche Rechte	690.599,71	-33.402,88	657.196,83
1.2.4	Infrastrukturvermögen	792.754,81	-47.030,32	745.724,49
1.2.5	Bauten auf fremden Grund und Boden	2.561,89	-134,84	2.427,05
1.2.7	Maschinen, technische Anlagen, Fahrzeuge	228.035,31	-31.789,01	196.246,30
1.2.8	Betriebs- und Geschäftsausstattung	14.321,98	-2.645,31	11.676,67

Das Sachanlagevermögen wurde zum Bilanzstichtag durch eine Buchinventur erfasst. Es wurde im Anlagespiegel einzeln nachgewiesen. Das Sachanlagevermögen wurde mit den Anschaffungs- oder Herstellungskosten abzüglich planmäßiger linearer Abschreibung bewertet. Die planmäßigen Abschreibungen wurden auf der Grundlage der vom Innenministerium vorgegebenen wirtschaftlichen Nutzungsdauer nach der linearen Methode vorgenommen.

Nachträgliche Anschaffungskosten wurden gemäß § 33 Abs. 2 GemHVO–Doppik in die Anschaffungskosten einbezogen. Anschaffungskostenminderungen (Skonti, Boni, sonstige Nachlässe) wurden gemäß § 33 Abs. 2 Satz 3 von den Anschaffungskosten abgesetzt. Für Zugänge und Abgänge wurden im Zugangs- bzw. Abgangsjahr die Abschreibungen gemäß § 34 Abs. 4 zeitanteilig berechnet.

Das Sachanlagevermögen wurde im Haushaltsjahr durch bilanzielle Abschreibungen in Höhe von 123.407,90 € belastet. Abgänge erfolgten im Haushaltsjahr 2020 in Höhe von 10,20 €. Diese resultieren aus dem Verkauf eines Grundstücks.

Zugänge erfolgten in Höhe von 8.415,74 €. Es wurde ein Feuerlöschbrunnen errichtet.

Bewegliche Vermögensgegenstände des Sachanlagevermögens, deren Anschaffungs- oder Herstellungskosten 1.000 € nicht übersteigen, wurden im Jahr des Zugangs voll abgeschrieben. Die Abweichung von der linearen Abschreibung erfolgt gemäß § 34 Abs. 5 GemHVO - Doppik.

Für Feuerwehrbekleidung nach Dienst-, Schutz-, und Jugendbekleidung wurden Festwerte gebildet.

Die letzte körperliche Bestandsaufnahme erfolgte am 31.08.2021.

4.1.3. Finanzanlagen

Gliederungs- ziffer	Bezeichnung	Saldovortrag	Bewegungen	Stand zum 31.12. des Haushaltsjahres
1.3	Finanzanlagen	306.794,27		306.794,27
1.3.5	Sondervermögen mit Sonderrechnung, Zweckverbände, Anstalten des öffentlichen Rechts, rechtsfähige kommunale Stiftungen	306.794,27		306.794,27

Die Gemeinde besitzt Anteile am Zweckverband Wasser- und Abwasser Ueckermünde in Höhe von 270.049,00 € und Anteile am kommunalen Anteilseignerverband der E.DIS AG in Höhe von 36.745,27 €.

4.1.4. Kennzahlen zum Anlagevermögen

Anlagenquote	31.12.2017	31.12.2018	31.12.2019	31.12.2020
$\frac{(\text{Anlagevermögen} - \text{Finanzanlagen}) \times 100}{(\text{Bilanzsumme} - \text{Nicht durch EK ged. Fehlbetrag})}$	82,52%	83,32%	83,06%	82,51%

Die Anlagenquote dient der Beschreibung, welchen Anteil das Anlagevermögen (Immaterielles, Sachanlagevermögen) am Gesamtvermögen (Bilanzsumme Aktiva) der Gemeinde hat. Sie gibt darüber Aufschluss, ob die Höhe des Anlagevermögens den wirtschaftlichen Rahmenbedingungen der Gemeinde entspricht. Dabei schränkt eine hohe Anlagenintensität die Flexibilität und Anpassungsfähigkeit der Gemeinde bei Veränderungen im Umfeld ein, da die hier gebundenen Mittel nicht kurzfristig in andere Verwendung gelenkt werden können. Die Anlagenquote der Gemeinde ist im Vergleich zum Vorjahr leicht gesunken auf 82,51 %. Hieraus ist nach wie vor abzuleiten, dass der überwiegende Teil des Vermögens langfristig gebunden ist.

Abschreibungsintensität	31.12.2017	31.12.2018	31.12.2019	31.12.2020
$\frac{\text{Abschreibungen} \times 100}{\text{ordentl. Aufwendungen}}$	11,41%	12,93%	14,72%	14,61%

Sachanlagenabnutzungsgrad				
	31.12.2017	31.12.2018	31.12.2019	31.12.2020
<u>kum. Abschreib. Sachanlageverm. x 100</u>				
historische Anschaffungskosten Sachanlagevermögen	47,21%	48,48%	52,88%	54,76%
<u>durchschnittliche Nutzungsdauer des Anlagevermögens in Jahren</u>				
Anlagevermögen - Finanzanlagen Abschreibungen zum Anlagevermögen	16,5	16,1	13,7	13,1

Die Abschreibungsintensität beschreibt den Anteil der Abschreibungen an den Gesamtaufwendungen. Die Werte der Gemeinde Luckow sind im Vergleich zu den anderen amtsangehörigen Gemeinden gering. Der Sachanlagenutzungsgrad spiegelt den Werteverzehr wider. Mit einem Quotienten von 54,76 % ist mehr als die Hälfte des Anlagevermögens abgeschrieben. Der Anstieg des Quotienten im Betrachtungszeitraum spiegelt eine schnellere Alterung des Anlagevermögens wieder. Die Kennzahl durchschnittliche Nutzungsdauer belegt dies in diesem Fall.

Infrastrukturquote				
	01.01.2017	31.12.2018	31.12.2019	31.12.2020
<u>Infrastrukturvermögen</u> Bilanzsumme	39,97%	37,62%	37,47%	37,50%
<u>Infrastrukturvermögen je Einwohner</u>				
<u>Infrastrukturvermögen</u> Einwohnerzahl	1.533 €	1.485 €	1.428 €	1.304 €
<u>Infrastrukturabnutzungsgrad</u>				
<u>kum. Abschreib. Infrastruktur x 100</u> historische Anschaffungskosten Infrastrukturvermögen	52,67%	55,71%	51,46%	58,28%

Die Infrastrukturquote stellt ein Verhältnis zwischen dem Infrastrukturvermögen und dem Gesamtvermögen auf der Aktivseite der Bilanz her. Sie gibt Aufschluss darüber, ob die Höhe des Infrastrukturvermögens den wirtschaftlichen Rahmenbedingungen der Gemeinde entspricht. In der Gemeinde Luckow sind ca. 38 % des Vermögens im Infrastrukturvermögen gebunden. Der Anstieg des Infrastrukturabnutzungsgrades auf 58,28 % zeigt die steigende Alterung des Infrastrukturvermögens auf. Die Gemeinde Luckow hat im Betrachtungszeitraum sinkende Einwohnerzahlen zu verzeichnen. Mit Hilfe der Kennzahl Infrastrukturvermögen je Einwohner ist der Werteverzehr des Infrastrukturvermögens im Zeitablauf zu erkennen.

Der Anlagendeckungsgrad zeigt an, inwieweit das Vermögen der Gemeinde durch Eigenkapital gedeckt ist. Erstrebenswert ist ein Anlagendeckungsgrad von 100%. Mit einem Anlagendeckungsgrad 1 von 0,00 % ist die finanzielle Stabilität der Gemeinde Luckow nicht als

ausreichend nachgewiesen. Die Gemeinde weist im Haushaltsjahr einen nicht durch Eigenkapital gedeckten Fehlbetrag aus. Die Gemeinde ist bilanziell überschuldet. Die weitere Entwicklung des Eigenkapitals bleibt abzuwarten.

Der Anlagendeckungsgrad ist im Vergleich zum Vorjahr gleichgeblieben.

Anlagendeckung 1				
	31.12.2017	31.12.2018	31.12.2019	31.12.2020
<u>Eigenkapital x 100</u>	5,94%	0,00%	0,00%	0,00%
Anlagevermögen - Finanzanlagen				

Durch Hinzunahme der Sonderposten zum Anlagevermögen wird die Kennzahl Anlagendeckung 2 zur Nachweisführung der finanziellen Stabilität herangezogen.

Anlagendeckung 2				
	31.12.2017	31.12.2018	31.12.2019	31.12.2020
<u>(Eigenkap.+SoPo z. Anlageverm.) x 100</u>	66,90%	57,06%	57,41%	58,84%
Anlagevermögen - Finanzanlagen				

Die Kennzahl Anlagendeckung 2 zeigt an, inwieweit das Anlagevermögen der Gemeinde über das wirtschaftliche Eigenkapital finanziert wurde. Sonderposten aus Zuwendungen zum Anlagevermögen, die für Investitionen im Anlagevermögen gewährt wurden, werden somit berücksichtigt.

4.2. Umlaufvermögen

4.2.1. Vorräte

Gliederungs- ziffer	Bezeichnung	Saldo vortrag	Bewegungen	Stand zum 31.12. des Haushaltsjahres
2.1	Vorräte	4.680,59	-357,38	4.323,21
2.1.2	Unfertige Erzeugnisse, unfertige Leistungen	4.680,59	-357,38	4.323,21

Unter der Position Vorräte sind unfertige Leistungen aus noch abzurechnenden Betriebskosten für die kommunalen Wohnungen gebucht. Weitere Vorräte bestehen in der Gemeinde nicht.

4.2.2. Forderungen und sonstige Vermögensgegenstände

Die Forderungen wurden durch eine Buchinventur zum Bilanzstichtag nachgewiesen und gemäß § 33 Abs. 5 GemHVO-Doppik zum Nennwert angesetzt. Zum Bilanzstichtag wurden Forderungen in Höhe von 7.253,21 € befristet niedergeschlagen. 4.617,08 € Forderungen wurden unbefristet niedergeschlagen. Stundungen per 31.12.2020 bestehen nicht.

Die Forderungen haben sich wie folgt entwickelt:

Gliederungs- ziffer	Bezeichnung	Saldo-vortrag	Bewegungen	Stand zum 31.12. des Haushaltsjahres
2.2	Forderungen und sonstige Vermögensgegenstände	22.932,16	-8.342,50	14.589,66
2.2.1	Öffentlich-rechtliche Forderungen, Forderungen aus Transferleistungen	2.505,95	3.762,34	6.268,29
2.2.2	Privatrechtliche Forderungen aus Lieferungen und Leistungen	6.945,38	1.180,60	8.125,98
2.2.6	Forderungen gegen den sonstigen öffentlichen Bereich	13.480,83	-13.285,44	195,39
2.2.6.2	Sonstige Forderungen gegen den sonstigen öffentlichen Bereich	13.480,83	-13.312,00	168,83
2.4	Kassenbestand, Bundesbankguthaben, Guthaben bei der Europäischen Zentralbank, Guthaben bei Kreditinstituten und Schecks	23.962,93	-1.821,35	22.141,58

4.2.2.1. Kennzahlen zu den Forderungen

Forderungsquote	31.12.2017	31.12.2018	31.12.2019	31.12.2020
$\frac{\text{Forderungen} \times 100}{\text{Bilanzsumme-Nicht durch EK ged. Fehlbetrag}}$	2,51%	1,71%	1,08%	0,73%

Die Forderungsquote beschreibt den Anteil der Forderungen am Gesamtvermögen. Die Gemeinde weist einen geringen Forderungsbestand aus.

Verhältnis Forderungen Entgelte	31.12.2017	31.12.2018	31.12.2019	31.12.2020
$\frac{\text{öffentlich-rechtl. Forderungen} \times 100}{\text{öffentlich-rechtl. Entgelte+Steuern/ähnl. Abgaben}}$	12,68%	6,64%	0,70%	2,33%
$\frac{\text{privat-rechtl. Forderungen} \times 100}{\text{privat-rechtliche Entgelte}}$	3,54%	2,07%	25,84%	29,60%

4.3. Wertpapiere des Umlaufvermögens

Die Gemeinde Luckow verfügt über keine Wertpapiere des Umlaufvermögens.

4.4. Liquide Mittel

Die Gemeinde Luckow verfügt über ein eigenes Bankkonto. Dieses wies zum 31.12.2020 ein Guthaben in Höhe von 22.141,58 € aus.

Bezeichnung	Bank	Guthaben per	
		01.01.2020	31.12.2020
Wohnungen Fremdverwaltung	DKB	23.962,93 €	22.141,58 €
		23.962,93 €	22.141,58 €

Zum Bilanzstichtag werden keine Forderungen gegenüber der Stadt Eggesin ausgewiesen. Per 31.12.2020 werden Verbindlichkeiten gegenüber der Stadt Eggesin, die sich aus der Führung des Verrechnungskontos ergeben in Höhe von 731.685,22 € ausgewiesen.

4.4.1. Kennzahlen zur Liquidität

Die Liquidität 1. Grades oder Barliquidität gibt an, wie hoch der Anteil an flüssigen Mitteln an dem kurzfristigen Fremdkapital ist. Die Liquidität 1 der Gemeinde beträgt 2,97 %. Die Liquidität 2. Grades unterstellt, dass die kurzfristigen Forderungen den liquiden Mitteln zugeordnet werden. Gleiches gilt für Wertpapiere des Umlaufvermögens. Berücksichtigt man das nicht gleichzeitige Aufeinandertreffen der Fälligkeiten für Verbindlichkeiten und Forderungen, so ist die Liquidität der Gemeinde durch die Liquidität 2. Grades von 4,93 % als ausreichend nachgewiesen. Bei weiteren Betrachtungen darf die Entwicklung der Verbindlichkeiten gegenüber der geschäftsführenden Gemeinde im Rahmen der Einheitskasse nicht unberücksichtigt bleiben.

Liquidität I. Grades	31.12.2017	31.12.2018	31.12.2019	31.12.2020
flüssige Mittel	3,38%	2,37%	2,24%	2,83%
kurzfristige Verbindlichkeiten				
Liquidität II. Grades	31.12.2017	31.12.2018	31.12.2019	31.12.2020
flüssige Mittel + kurzfr. Forderungen + Wertpapiere des Umlaufvermögens	12,91%	6,76%	5,49%	4,69%
kurzfristige Verbindlichkeiten				

4.5. Rechnungsabgrenzungsposten

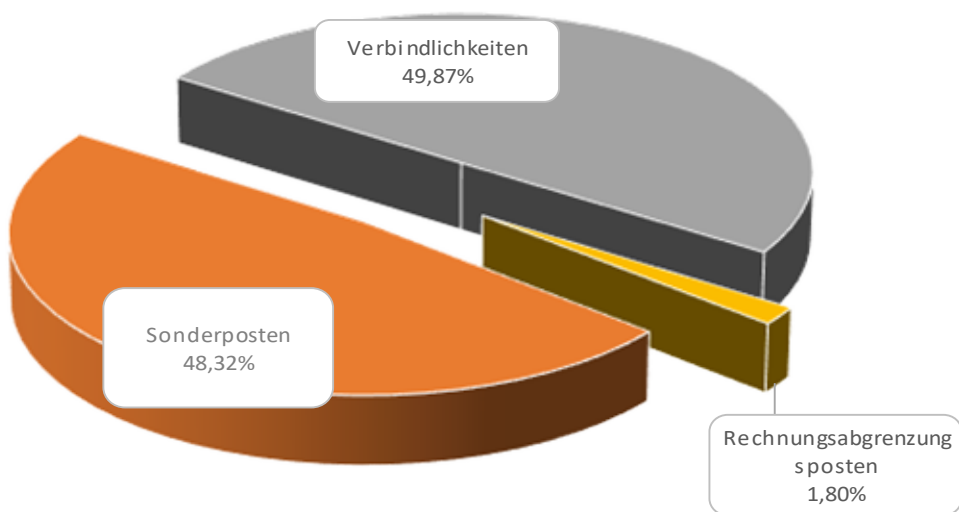
Voraussetzungen für die Bildung von aktiven Rechnungsabgrenzungsposten lagen nicht vor.

4.6. Nicht durch Eigenkapital gedeckter Fehlbetrag

Die Gemeinde weist im Jahr 2020 weiterhin einen „Nicht durch Eigenkapital gedeckten Fehlbetrag“ aus. Der Wert hat sich um 204.748,03 € auf 9.117,95 € vermindert.

5. Angaben zu einzelnen Positionen der Bilanz – Passivseite

Im Diagramm wird die Passivseite der Bilanz zum 31.12.2020 dargestellt.



Gliederungs- ziffer	Bezeichnung	Saldo-vortrag	Bewegungen	Stand zum 31.12. des Haushaltsjahres
1	Eigenkapital	0,00	0,00	0,00

Das Eigenkapital wird zum Nennwert angesetzt. Die Gemeinde verfügt im Haushaltsjahr 2020 weiterhin über kein Eigenkapital.

Die Gemeinde weist im Jahr 2020 weiterhin einen nicht durch Eigenkapital gedeckten Fehlbetrag aus. Der Wert hat sich um 204.748,03 € auf 9.117,95 € vermindert.

5.1.1. Eigenkapitalentwicklung

Die Entwicklung des Eigenkapitals wird in nachfolgender Übersicht dargestellt.

Eigenkapital am 31.12.2018		0,00 €
Eigenkapital am 31.12.2019		0,00 €
Eigenkapital am 31.12.2020		0,00 €
Jahresergebnis laut Haushaltsplanung 2021	123.000,00 €	123.000,00 €
Jahresergebnis laut Haushaltsplanung 2022	181.300,00 €	304.300,00 €
Jahresergebnis laut Haushaltsplanung 2023	170.000,00 €	474.300,00 €

Durch beantragte Zuweisungen gemäß § 27 FAG könnten in den Folgejahren wieder positive Jahresergebnisse ausgewiesen werden.

5.1.2 Kennzahlen zum Eigenkapital

Eigenkapitalquote I	31.12.2017	31.12.2018	31.12.2019	31.12.2020
<u>Eigenkapital x 100</u>	4,90%	0,00%	0,00%	0,00%
(Bilanzsumme-Nicht durch EK ged. Fehlbetrag)				

Eigenkapitalquote II	31.12.2017	31.12.2018	31.12.2019	31.12.2020
<u>(Eigenkapital + Sonderposten)x 100</u>	55,21%	47,54%	47,69%	48,55%
(Bilanzsumme-Nicht durch EK ged. Fehlbetrag)				

Die Eigenkapitalquote beschreibt den Anteil des gesamten Eigenkapitals am Gesamtvermögen. Sie besagt, in welcher Höhe die Gemeinde ihr Vermögen selbst finanziert hat. Je größer die Eigenkapitalquote ist, umso größer ist die Unabhängigkeit der Gemeinde. Durch die Einbeziehung der Sonderposten lässt die Eigenkapitalquote II weitere Rückschlüsse über die Vermögenslage zu. Wie bereits oben beschrieben weist die Gemeinde seit dem Haushaltsjahr 2018 einen nicht durch Eigenkapital gedeckten Fehlbetrag aus. Die Vermögenslage der Gemeinde ist nach wie vor angespannt.

5.2. Kapitalrücklage

Gliederungs-ziffer	Bezeichnung	Saldo-vortrag	Bewegungen	Stand zum 31.12. des Haushaltsjahres
1.1	Kapitalrücklage	757.640,78	42.121,64	799.762,42
1.1.1	Allgemeine Kapitalrücklage	739.189,57		739.189,57
1.1.2	Zweckgebundene Kapitalrücklagen	18.451,21	42.121,64	60.572,85

Die allgemeine Kapitalrücklage erhöhte sich im Haushaltsjahr 2020 durch die investiv zu buchende Infrastrukturpauschale in Höhe von 42.1421,61 €. Entnahmen nach § 18 GemHVO waren nicht möglich.

5.3. Ergebnismrücklagen

5.3.1. Rücklagen für Belastungen aus dem kommunalen Finanzausgleich

Die Voraussetzungen des § 37 Abs. 6 GemHVO-Doppik zur Bildung einer Rücklage liegen nicht vor. Die folgende Darstellung gibt Übersicht über die Entwicklung der Steuerkraftmesszahlen.

Steuerkraftmesszahlen	2018	2019	2020
	381,51 €	439,48 €	367,43 €
Durchschnitt der vorangegangenen Haushaltsjahre	410,50 €		
Erhöhung/Minderung Steuerkraft in Prozent	-10,49%		
Bildung Rücklage? / Erhöhung über 30% ?	Nein		

5.3.2. Zweckgebundene Ergebnisrücklagen

Zweckgebundene Ergebnisrücklagen wurden gemäß § 18 GemHVO-Doppik nicht gebildet.

5.4. Ergebnisvortrag

Gliederungs-ziffer	Bezeichnung	Saldo-vortrag	Bewegungen	Stand zum 31.12. des Haushaltsjahres
1.3	Ergebnisvortrag	-1.013.628,40		-1.013.628,40
1.4	Jahresüberschuss/Jahresfehlbetrag		204.748,03	204.748,03

5.5. Jahresüberschuss / Jahresfehlbetrag

Das Jahresergebnis der Gemeinde beträgt 204.748,03 €. Der Ergebnisvortrag ins Haushaltsjahr 2021 beträgt ./ 808.880,37 €

5.6. Sonderposten

Gliederungs-ziffer	Bezeichnung	Saldo-vortrag	Bewegungen	Stand zum 31.12. des Haushaltsjahres
2	Sonderposten	1.008.969,47	-43.512,24	965.457,23
2.1	Sonderposten zum Anlagevermögen	1.008.969,47	-43.512,24	965.457,23
2.1.1	Sonderposten aus Zuwendungen	921.810,00	-56.141,39	865.668,61
2.1.2	Sonderposten aus Beiträgen und ähnlichen Entgelten	87.159,47	-6.081,06	81.078,41
2.1.3	Sonderposten aus Anzahlungen für Anlagevermögen	0,00	18.710,21	18.710,21

5.6.1. Sonderposten zum Anlagevermögen

Die Sonderposten zum Anlagevermögen wurden gemäß § 37 Abs. 2 und 4 mit den ursprünglichen Zuführungsbeträgen abzüglich der bis zum Bilanzstichtag vorzunehmenden Auflösungen angesetzt. Die Auflösung der Sonderposten erfolgt ertragswirksam entsprechend der Abschreibung der bezuschussten Vermögensgegenstände.

Entwicklung der Sonderposten

Haushaltsjahr	2017	2018	2019	2020
Stand 01.01.	1.201.401,66 €	1.136.270,41 €	1.073.386,06 €	1.008.969,47 €
Zuführung	0,00 €	1.295,00 €	0,00 €	18.710,21 €
Umbuchung	0,00 €	0,00 €	0,00 €	0,00 €
Auflösung	64.212,48 €	64.179,35 €	63.187,03 €	62.222,45 €
Abgang	918,77 €	0,00 €	1.229,56 €	0,00 €
Stand 31.12.	1.136.270,41 €	1.073.386,06 €	1.008.969,47 €	965.457,23 €

5.6.1.1. Sonderposten aus Zuwendungen

Die Gemeinde Luckow hat im Haushaltsjahr keine Zuwendungen erhalten, die nach § 37 Abs. 2 GemHVO-Doppik in den Sonderposten einzustellen waren. Der Sonderposten wurde durch Abschreibungen in Höhe von 56.141,39 € belastet. Im Haushaltsjahr erfolgten keine Abgänge.

Stand 01.01.2020	921.810,00 €
Zuführung	0,00 €
Umbuchung	0,00 €
Auflösung	56.141,39 €
Abgang	0,00 €
Stand 31.12.2020	865.668,61 €

5.6.1.2. Sonderposten aus Beiträgen und ähnlichen Entgelten

Die Gemeinde hat im Haushaltsjahr keine Ertragszuschüsse aus Beiträgen und ähnlichen Entgelten veranlagt, die nach § 37 Abs. 4 GemHVO-Doppik in den Sonderposten einzustellen waren.

Der Sonderposten zeigt folgende Entwicklung:

Stand 01.01.2020	87.159,47 €
Zuführung	0,00 €
Umbuchung	0,00 €
Auflösung	6.081,06 €
Abgang	0,00 €
Stand 31.12.2020	81.078,41 €

5.6.1.3. Sonderposten aus Anzahlungen für Anlagevermögen

Die Gemeinde hat in 2020 einen finanziellen Ausgleich für die Straßenbaubeiträge in Höhe von 18.710,21 € erhalten, der nach § 37 Abs. 2 GemHVO-Doppik in den Sonderposten einzustellen war.

Stand 01.01.2020	0,00 €
Zuführung	18.710,21 €
Umbuchung	0,00 €
Auflösung	0,00 €
Abgang	0,00 €
Stand 31.12.2020	18.710,21 €

5.7. Rückstellungen

Im Haushaltsjahr 2020 werden keine Rückstellungen abgebildet.

5.8. Verbindlichkeiten

Gliederungs- ziffer	Bezeichnung	Saldo vortrag	Bewegungen	Stand zum 31.12. des Haushaltsjahres
4	Verbindlichkeiten	1.322.154,61	-325.773,81	996.380,80
4.2	Verbindlichkeiten aus Kreditaufnahmen	291.140,67	-39.163,38	251.977,29
4.2.1	Verbindlichkeiten aus Kreditaufnahmen für Investitionen und Investitionsförderungsmaßnahmen	291.140,67	-39.163,38	251.977,29
4.4	Erhaltene Anzahlungen auf Bestellungen	6.855,96	502,72	7.358,68
4.5	Verbindlichkeiten aus Lieferungen und Leistungen	13.094,37	-11.310,85	1.783,52
4.6	Verbindlichkeiten aus Transferleistungen		0,00	0,00
4.10	Verbindlichkeiten gegenüber dem sonstigen öffentlichen Bereich	1.011.063,61	-276.262,30	734.801,31
4.10.1	Verbindlichkeiten aus dem gemeinsamen Zahlungsmittelbestand	1.008.664,03	-276.978,81	731.685,22
4.10.2	Sonstige Verbindlichkeiten gegenüber dem sonstigen öffentlichen Bereich	2.399,58	716,51	3.116,09
4.11	Sonstige Verbindlichkeiten		460,00	460,00

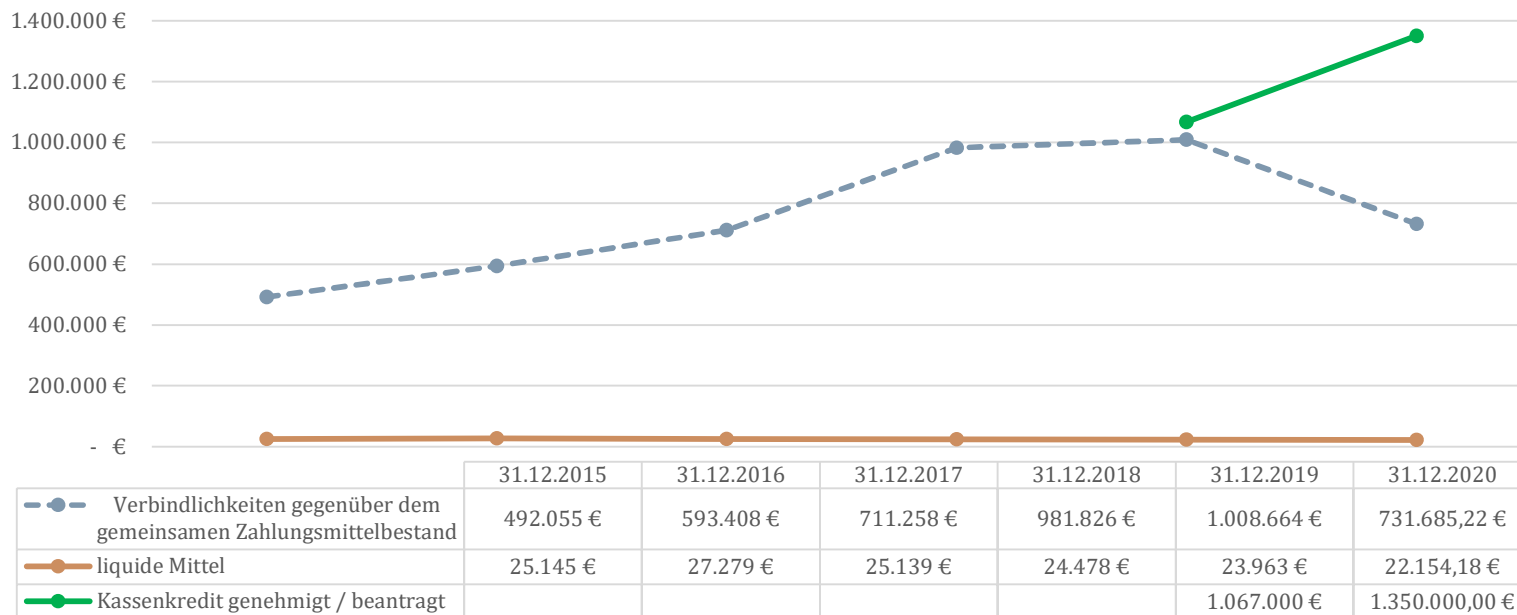
Die Verbindlichkeiten wurden gemäß § 33 Abs. 6 GemHVO-Doppik zum Rückzahlungsbetrag angesetzt. Die Verbindlichkeiten haben sich gegenüber dem Vorjahr um 325.773,81 € auf 996.380,80 € reduziert.

Die Verbindlichkeiten gegenüber den Kreditinstituten haben sich durch die ordentliche Tilgung in Höhe von 39.163,38 € verringert.

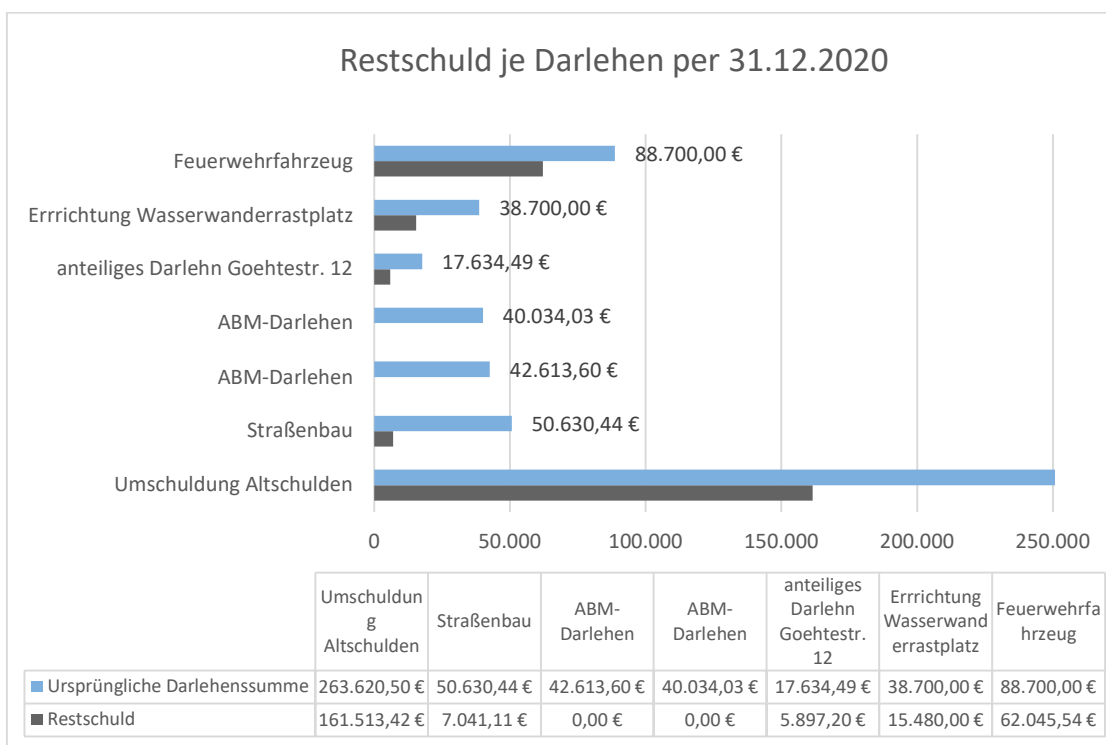
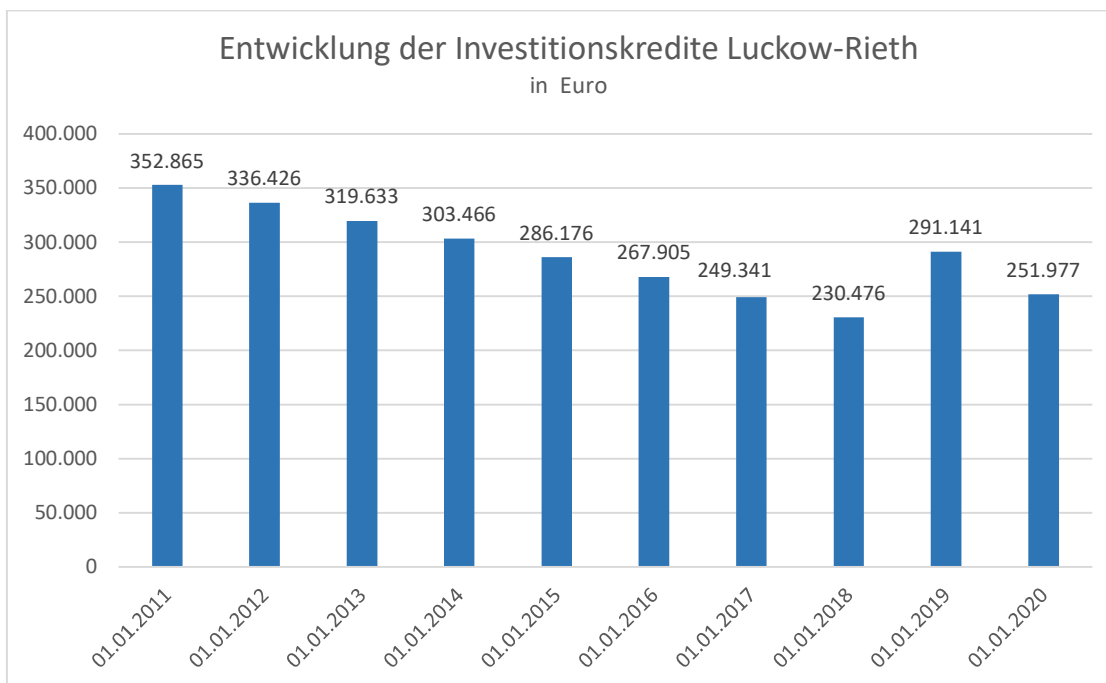
Verbindlichkeiten gegenüber dem gemeinsamen Zahlungsmittelbestand wurden durch die Gemeinde Luckow in Höhe von 731.685,22 € in Anspruch genommen.

5.8.1. Verbindlichkeiten aus dem gemeinsamen Zahlungsmittelbestand

Verbindlichkeiten aus dem gemeinsamen Zahlungsmittelbestand bestehen für das Haushaltsjahr 2020 in Höhe von 731.685,22 €. Die Gemeinde weist liquide Mittel in Höhe von 22.141,58 € aus. Die Entwicklung der zurückliegenden Haushaltsjahre ist der nachstehenden Übersicht zu entnehmen.



5.8.2. Entwicklung der Investitionskreditverbindlichkeiten



5.8.3. Kennzahlen zur Verschuldung

Im Haushaltsjahr 2020 konnte bereits 2 Darlehen vollständig getilgt werden. In den nächsten 5 Jahren können 4 von 5 Investitionskrediten vollständig getilgt. Die Gemeinde hat circa 15,36 % ihres Anlagevermögens durch Kredite finanziert.

Fremdfinanzierungsquote				
	31.12.2017	31.12.2018	31.12.2019	31.12.2020
$\frac{\text{Investitionskreditverbindlichkeiten} \times 100}{\text{Anlagevermögen} - \text{Finanzanlagen}}$	13,38%	12,25%	16,57%	15,36%
Tilgungsrate				
$\frac{\text{ordentliche Tilgung} \times 100}{\text{Investitionskreditverbindlichkeiten}}$	7,45%	8,19%	10,27%	15,54%
Verschuldungsgrad				
	01.01.2017	31.12.2018	31.12.2019	31.12.2020
$\frac{\text{Rückst. (ohne Pensionen)+Verbindlichkeiten+pRAP}}{\text{(Bilanzsumme - Nicht d. EK gedeckt. Fehlbetrag)}}$	44,79%	58,23%	64,41%	51,91%
Verschuldungskoeffizient				
$\frac{\text{Verbindlichkeiten} \times 100}{\text{(Eigenkapital + Sonderposten)}}$	78,11%	117,52%	131,04%	103,20%
Zinsaufwandsquote				
$\frac{\text{Finanzaufwendungen} \times 100}{\text{ordentliche Aufwendungen}}$	0,83%	0,79%	0,78%	0,48%

Der Verschuldungsgrad zeigt an, in welchem Umfang zur Finanzierung des Vermögens der Gemeinde Schulden in Anspruch genommen werden müssen. Vor dem Hintergrund des bilanziellen Überschuldungsverbotes muss der Verschuldungsgrad immer unter 100% liegen. Je niedriger der Wert desto positiver. Der Verschuldungskoeffizient gibt die Relation von Fremdkapital zu Eigenkapital wieder. Für die zukünftigen Haushaltsjahre ist mit einer Stabilisierung des Koeffizienten zu rechnen.

5.9. Rechnungsabgrenzungsposten

5.9.1. Grabnutzungsentgelte

Die Grabnutzungsentgelte nach der gültigen Friedhofssatzung werden als passive Rechnungsabgrenzungsposten ausgewiesen und über die Dauer der Grabnutzung ertragswirksam aufgelöst. Der Posten hat sich im Haushaltsjahr wie folgt entwickelt:

Stand 01.01.2020	40.463,00 €
Zuführung	1.298,00 €
Auflösung	-5.851,66 €
Stand 31.12.2020	35.909,34 €

5.9.2. Sonstige Rechnungsabgrenzungsposten

Bei den sonstigen Rechnungsabgrenzungsposten handelt es sich um Einzahlungen, die Erträge des Folgejahres darstellen. Der sonstige Rechnungsabgrenzungsposten per 31.12.2020 beläuft sich auf 118,00 €.

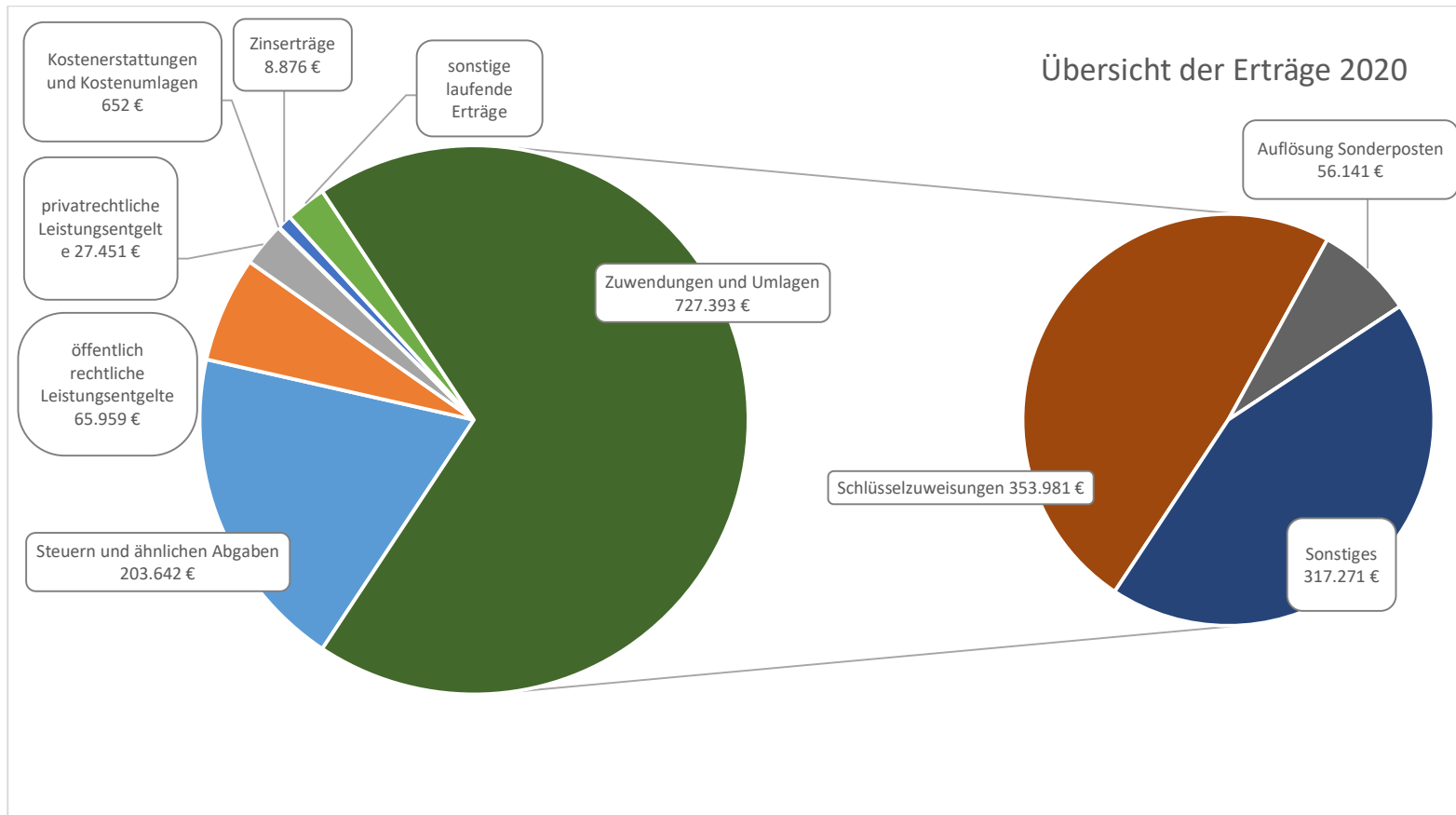
6. Angaben zur Ergebnisrechnung

Ertrags- und Aufwandsarten	Ansatz 2020	Veränderung durch Nachtrag	Gesamtermächtigungen 2020	Ist-Ergebnis 2020	Vergleich Gesamtermächtigungen/Ist 2020	2020	Ergebnis 2019	Ergebnisveränderung zu 2019	2020 / 2019
+ Steuern und ähnliche Abgaben	247.400,00	-31.000,00	216.400,00	203.641,89	-12.758,11	↓	276.433,67	-72.791,78	↓
+ Zuwendungen, allgemeine Umlagen und sonstige Transfererträge	294.200,00	416.800,00	711.000,00	727.393,45	16.393,45	↑	323.879,26	403.514,19	↑
+ Öffentlich-rechtliche Leistungsentgelte	72.600,00	0,00	72.600,00	65.958,63	-6.641,37	↓	81.482,85	-15.524,22	↓
+ Privatrechtliche Leistungsentgelte	58.000,00	2.000,00	60.000,00	27.451,29	-32.548,71	↓	26.874,81	576,48	↑
+ Kostenerstattungen und Kostenumlagen	3.200,00	0,00	3.200,00	651,75	-2.548,25	↓	903,54	-251,79	↓
+ Erhöhung des Bestandes an fertigen und unfertigen Erzeugnissen - Verminderung des Bestandes an fertigen und unfertigen Erzeugnissen	0,00	0,00	0,00	-357,38	-357,38	↓	-1.996,13	1.638,75	↑
+ Zinserträge und sonstige Finanzerträge	8.700,00	0,00	8.700,00	8.876,48	176,48	↑	8.412,22	464,26	↑
+ Sonstige laufende Erträge	18.500,00	0,00	18.500,00	25.726,11	7.226,11	↑	19.808,46	5.917,65	↑
Summe der ordentlichen Erträge	702.600,00	387.800,00	1.090.400,00	1.059.342,22	-31.057,78	↓	735.798,68	323.543,54	↑
- Personalaufwendungen	-30.700,00	-32.400,00	-63.100,00	-61.137,70	1.962,30	↑	-33.189,45	-27.948,25	↓
- Aufwendungen für Sach- und Dienstleistungen	-181.400,00	6.400,00	-175.000,00	-114.994,08	60.005,92	↑	-146.297,76	31.303,68	↑
- Abschreibungen auf immaterielle Vermögensgegenstände des Anlagevermögens und auf Sachanlagen sowie auf aktivierte Aufwendungen für die Inangangsetzung und Erweiterung der Verwaltung	-108.200,00	-18.900,00	-127.100,00	-124.854,35	2.245,65	↑	-128.248,56	3.394,21	↑
- Zuwendungen, Umlagen und sonstige Transferaufwendungen	-523.700,00	2.200,00	-521.500,00	-480.517,03	40.982,97	↑	-482.173,44	1.656,41	↑
- Aufwendungen der sozialen Sicherung	-50.700,00	-5.000,00	-55.700,00	-47.486,94	8.213,06	↑	-48.320,88	833,94	↑
- Zinsaufwendungen und sonstige Finanzaufwendungen	-9.000,00	0,00	-9.000,00	-4.096,80	4.903,20	↑	-6.752,80	2.656,00	↑
- Sonstige laufende Aufwendungen	-22.800,00	-1.200,00	-24.000,00	-21.507,29	2.492,71	↑	-26.141,13	4.633,84	↑
Summe der ordentlichen Aufwendungen	-926.500,00	-48.900,00	-975.400,00	-854.594,19	120.805,81	↑	-871.124,02	16.529,83	↑
Ordentliches Ergebnis	-223.900,00	338.900,00	115.000,00	204.748,03	89.748,03	↑	-135.325,34	340.073,37	↑
Jahresergebnis vor Veränderung der Rücklagen	-223.900,00	338.900,00	115.000,00	204.748,03	89.748,03	↑	-135.325,34	340.073,37	↑
Jahresergebnis	-223.900,00	338.900,00	115.000,00	204.748,03	89.748,03	↑	-135.325,34	340.073,37	↑
Ergebnisvortrag aus dem Haushaltsvorjahr				-1.013.628,40					
Ergebnisvortrag (Überschuss/Fehlbetrag) zum 31. Dezember des Haushaltsjahres				-808.880,37					

Das Jahresergebnis 2020 beläuft sich auf 204.748,03 € und liegt 89.748,03 € über dem geplanten Jahresergebnis.

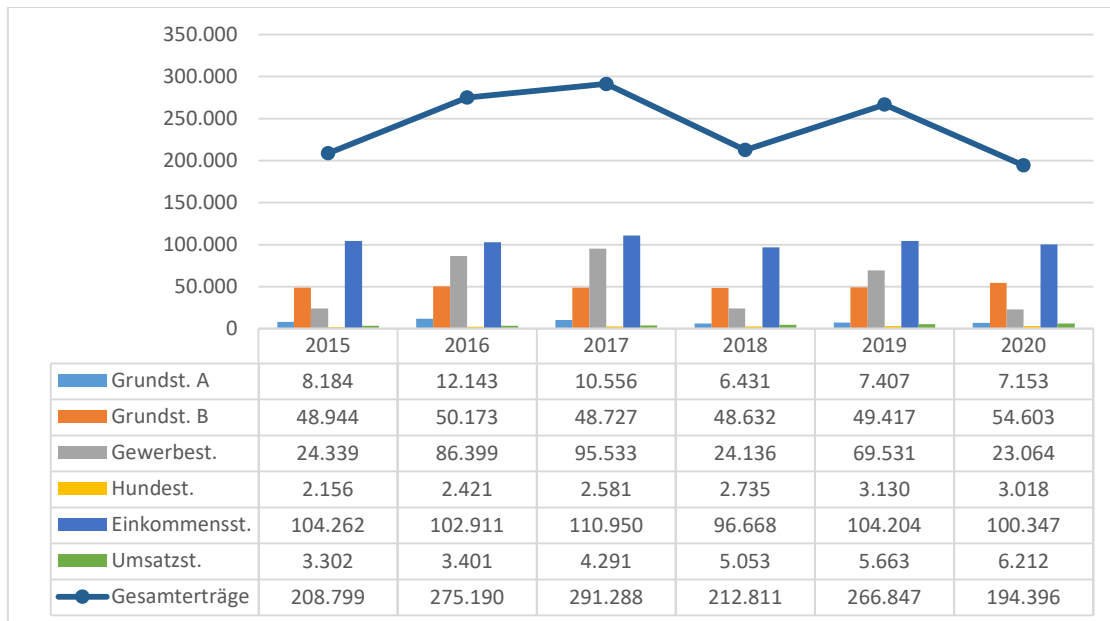
6.1. Entwicklung der Erträge

Die nachfolgende Grafik gibt einen Überblick über die Verteilungsverhältnisse der Erträge.



- Steuern und ähnliche Abgaben

Die Ertragslage der Gemeinde wurde im Haushaltsjahr in Höhe von 203.641,89 € durch Steuern und ähnliche Abgaben beeinflusst. Die erzielten Erträge liegen 12.758,11 € unter dem Planansatz. Die Gewerbesteuererträge tragen einen Anteil von 23.063,80 € hierzu bei. Betrachtet man die Erträge im Zeitablauf ergibt sich folgendes Bild. Auf die Darstellung der Hundesteuer wurde wegen Geringfügigkeit verzichtet.



Die Gewerbesteuererträge unterliegen erheblichen Schwankungen, auf die die Gemeinde keinen Einfluss hat.

- Zuwendungen, allgemeine Umlagen und sonstige Transfererträge

Die Gemeinde generiert 68,64 % ihrer Erträge über Zuwendungen, Umlagen und sonstige Transferaufwendungen.

Hierunter fallen 353.981,06 € auf Schlüsselzuweisungen, 295.150,62 € auf Sonder- und Ergänzungszuweisungen nach § 27 FAG Mecklenburg-Vorpommern sowie coronabedingte Gewerbesteuerkompensationszahlungen in Höhe von 18.233,00 €. Hinzuzurechnen sind 56.141,39€ nicht zahlungswirksame Erträge durch die Auflösung von Sonderposten und Zuweisungen und 3.887,38 € Grundsteuermindereinnahmen.

Öffentlich-rechtliche Leistungsentgelte

Der Planansatz wurde im Haushaltsjahr um 6.641,37 € unterschritten. Die erzielten Erträge sind in Höhe von 53.855,91 € auf Erträge aus dem Produkt Wasser- und Bodenverband zurück zu führen, die gegenüber dem Planansatz mit 6.144,09 € geringer ausfielen.

Privatrechtliche Leistungsentgelte.

Privatrechtliche Leistungsentgelte wurden in Höhe von 27.451,29 € vereinnahmt. Der überwiegende Anteil entfällt auf Mieten und Pachten.

- Kostenerstattungen und Kostenumlagen

Für Kostenerstattungen waren 3.200,00 € in den Haushalt eingestellt worden. Tatsächlich konnten 651,75 € als Ertrag gebucht werden.

- Erhöhung/Verminderung des Bestandes an fertigen und unfertigen Erzeugnissen

Der Bestand hat sich um 357,38 € vermindert.

- Zinserträge und sonstige Finanzerträge

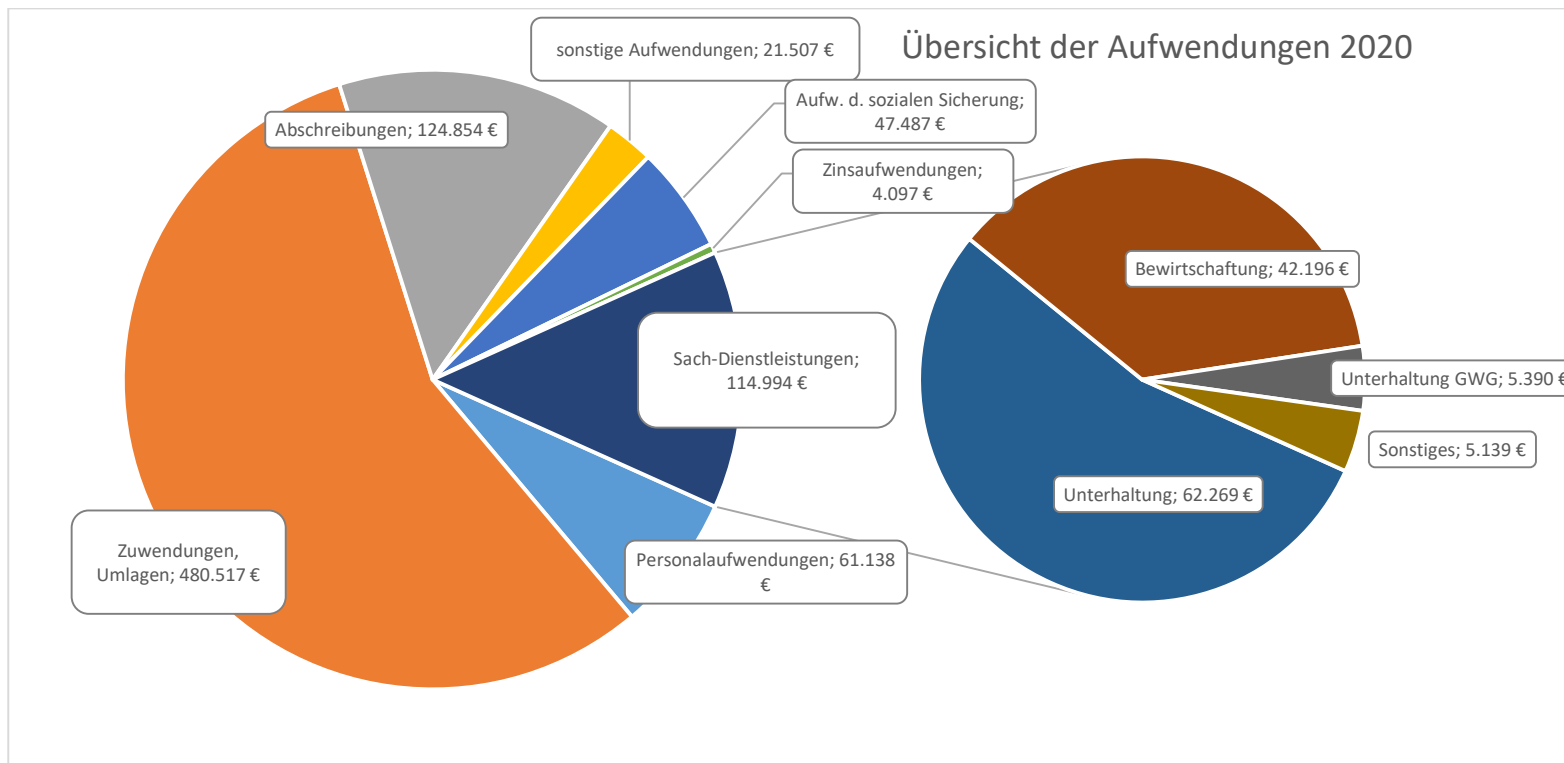
Die Erträge aus Dividenden haben im Haushaltsjahr 7.586,44 € betragen. Außerdem erhielt die Gemeinde 624,00 € aus der Verzinsung der Gewerbesteuer sowie 666,04 aus der Zinserträgen.

- Sonstige laufende Erträge

Die sonstigen laufenden Erträge wurden im Haushaltsjahr durch Erträge aus der Veräußerung von Vermögensgegenständen in Höhe von 3.457,80 € positiv beeinflusst. Erträge aus Strom- und Gaskonzessionen wurden in Höhe von 16.673,27 € gebucht. Weiterhin ergaben sich Erträge aus der Wertberichtigung von Forderungen in Höhe von 4.617,08 €.

6.2. Entwicklung der Aufwendungen

Die nachfolgende Grafik gibt einen Überblick über die Verteilungsverhältnisse der Aufwendungen.



- Personalaufwendungen

Personalaufwendungen wurden im Haushaltsjahr 2020 in Höhe von 61.137,70 € angeordnet. Die Aufwendungen liegen 1.962,30 € unter dem Planansatz. Durch die Einstellung eines Kommunalarbeiters haben sich die Personalaufwendungen gegenüber dem Vorjahr erhöht.

- Aufwendungen für Sach- und Dienstleistungen

Die Aufwendungen für Sach- und Dienstleistungen verursachten im Haushaltsjahr 2020 13,46 % der gemeindlichen Aufwendungen. Angefallen sind hauptsächlich Aufwendungen für die Bewirtschaftung und Unterhaltung der gemeindeeigenen Grundstücke und Gebäude. Die Aufwendungen liegen mit 60.005,92 € unter dem Planansatz. Außerdem wurden die geplanten Aufwendungen für Unterhaltung und Bewirtschaftung nicht ausgeschöpft.

- Abschreibungen

Im Bereich der Abschreibungen waren keine wesentlichen Veränderungen zu verzeichnen.

- Zuwendungen, Umlagen und sonstige Transferaufwendungen

Der mehrheitlich größte Anteil der Aufwendungen entfällt auf die Position Zuwendungen, Umlagen und sonstige Transferaufwendungen. 56,28% der Aufwendungen werden durch Zuwendungen und Umlagen verursacht. Die Aufwendungen für die Amtsumlage sind im Haushaltsjahr um 17.001,95 €, die Aufwendungen für den Schullastenausgleich um 16.059,69 € unter dem Planansatz geblieben.

- Sonstige laufende Aufwendungen

Sonstige laufende Aufwendungen wurden im Haushaltsjahr in Höhe von 21.507,29 € gebucht. Der Planansatz wurde um 2.492,71 € unterschritten.

6.3. Kennzahlen zur Ergebnisrechnung

Zuweisungsquote	31.12.2018	31.12.2019	31.12.2020
<u>Erträge aus Zuweisungen+Umlagen</u>	44,33%	44,02%	68,66%
ordentliche Erträge			

Zuweisungsdeckungsquote	31.12.2018	31.12.2019	31.12.2020
<u>Erträge aus Zuweisungen+Umlagen</u>	32,07%	37,18%	85,12%
ordentliche Aufwendungen			

Die Zuweisungsquote bildet ab wie hoch der Anteil der Erträge aus Zuwendungen und Umlagen an den Gesamterträgen ist. Betrachtet man die Entwicklung der Zuweisungsdeckungsquote, die angibt wie hoch der Anteil der Erträge aus Zuweisungen und Umlagen ist die zur Deckung der ordentlichen

Aufwendungen beitragen, so ist eine schwankende Abhängigkeit der Gemeinde in den letzten Jahren zu erkennen. Die Gemeinde deckt zu 85,12 % ihre Aufwendungen mit Hilfe von Zuweisungen und Umlagen. Die Gemeinde Luckow erhielt im Haushaltsjahr 2020 Zuweisungen nach § 27 FAG M-V in Höhe von 295.150,62 €.

Umlageintensität	31.12.2017	31.12.2018	31.12.2019	31.12.2020
$\frac{\text{Aufw. Umlagen+Zuwendungen} \times 100}{\text{ordentliche Aufwendungen}}$	44,74%	54,04%	55,35%	56,23%

Betrachtet man die Entwicklung des Anteils der Aufwendungen für Umlagen und Zuwendungen an den ordentlichen Aufwendungen so ist eine steigende Entwicklung zu erkennen. Der Anteil der Aufwendungen für Sach- und Dienstleistungen an den ordentlichen Aufwendungen zeigt im gleichen Betrachtungszeitraum eine leicht steigende Entwicklung. Dies wird mit der Kennzahl Sach- und Dienstleistungsintensität abgebildet.

Sach- und Dienstleistungsintensität	31.12.2017	31.12.2018	31.12.2019	31.12.2020
$\frac{\text{Aufw. Sach- und Dienstleistungen}}{\text{ordentliche Aufwendungen}}$	15,02%	19,38%	16,79%	13,46%

Personalintensität	31.12.2017	31.12.2018	31.12.2019	31.12.2020
$\frac{\text{Personalaufw. + Versorgungsaufw.}}{\text{ordentliche Aufwendungen}}$	18,49%	5,64%	3,81%	7,15%

Der Anteil der Personalaufwendungen hat sich bis 2019 verringert. Ab 2020 wird sich diese Kennzahl wieder erhöhen, da Personal eingestellt wurde.

7. Angaben zur Finanzrechnung

Einzahlungs- und Auszahlungsarten	Ansatz 2020	Veränderung durch Nachtrag	Gesamt-ermächtigungen 2020	Ist-Ergebnis 2020	Vergleich Gesamtermächtigungen/Ist 2020	2020	Ergebnis 2019	Ergebnis-Veränderung zu 2019	2020 / 2019
+ Steuern und ähnliche Abgaben	247.400,00	-31.000,00	216.400,00	205.210,56	-11.189,44	↓	283.994,27	-78.783,71	↓
+ Zuwendungen, allgemeine Umlagen und sonstige Transfereinzahlungen	238.300,00	416.800,00	655.100,00	684.252,06	29.152,06	↑	271.519,52	412.732,54	↑
+ Öffentlich-rechtliche Leitungsentgelte	62.500,00	0,00	62.500,00	53.492,65	-9.007,35	↓	62.097,10	-8.604,45	↓
+ Privatrechtliche Leistungsentgelte	58.000,00	2.000,00	60.000,00	28.073,77	-31.926,23	↓	27.381,96	691,81	↑
+ Kostenerstattungen und Kostenumlagen	3.200,00	0,00	3.200,00	746,75	-2.453,25	↓	1.304,16	-557,41	↓
+ Zinseinzahlungen und sonstige Finanzeinzahlungen	8.700,00	0,00	8.700,00	8.876,48	176,48	↑	8.412,22	464,26	↑
+ Sonstige laufende Einzahlungen	18.500,00	0,00	18.500,00	17.611,16	-888,84	↓	17.769,26	-158,10	↓
Summe der ordentlichen Einzahlungen	636.600,00	387.800,00	1.024.400,00	998.263,43	-26.136,57	↓	672.478,49	325.784,94	↑
- Personalauszahlungen	-30.700,00	-32.400,00	-63.100,00	-60.677,70	2.422,30	↑	-33.189,45	-27.488,25	↓
- Auszahlungen für Sach- und Dienstleistungen	-181.400,00	6.400,00	-175.000,00	-127.547,62	47.452,38	↑	-175.180,62	47.633,00	↑
- Zuwendungen, Umlagen und sonstige Transferauszahlungen	-523.700,00	2.200,00	-521.500,00	-482.976,44	38.523,56	↑	-480.705,27	-2.271,17	↓
- Auszahlungen der sozialen Sicherung	-50.700,00	-5.000,00	-55.700,00	-47.769,98	7.930,02	↑	-49.185,62	1.415,64	↑
- Zinsauszahlungen und sonstige Finanzauszahlungen	-9.000,00	0,00	-9.000,00	-4.096,80	4.903,20	↑	-6.855,79	2.758,99	↑
- Sonstige laufende Auszahlungen	-22.800,00	-1.200,00	-24.000,00	-16.758,23	7.241,77	↑	-17.334,62	576,39	↑
Summe der ordentlichen Auszahlungen	-818.300,00	-30.000,00	-848.300,00	-739.826,77	108.473,23	↑	-762.451,37	22.624,60	↑
Saldo der ordentlichen Ein- und Auszahlungen	-181.700,00	357.800,00	176.100,00	258.436,66	82.336,66	↑	-89.972,88	348.409,54	↑
Saldo der ordentlichen und außerordentlichen Ein- und Auszahlungen	-181.700,00	357.800,00	176.100,00	258.436,66	82.336,66	↑	-89.972,88	348.409,54	↑
+ Einzahlungen aus Investitionszuwendungen	19.600,00	22.900,00	42.500,00	42.121,64	-378,36	↓	9.632,70	32.488,94	↑
+ Einzahlungen aus Beiträgen und ähnlichen Entgelten	0,00	18.000,00	18.000,00	18.710,21	710,21	↑	0,00	18.710,21	↑
+ Einzahlungen aus Sachanlagen	0,00	0,00	0,00	3.468,00	3.468,00	↑	2.001,00	1.467,00	↑
Summe der Einzahlungen aus Investitionstätigkeit	19.600,00	40.900,00	60.500,00	64.299,85	3.799,85	↑	11.633,70	52.666,15	↑
- Auszahlungen für Sachanlagen	-29.500,00	2.000,00	-27.500,00	-8.415,74	19.084,26	↑	-7.814,75	-600,99	↓
Summe der Auszahlungen aus Investitionstätigkeit	-29.500,00	2.000,00	-27.500,00	-8.415,74	19.084,26	↑	-7.814,75	-600,99	↓

Saldo der Ein- und Auszahlungen aus Investitionstätigkeit	-9.900,00	42.900,00	33.000,00	55.884,11	22.884,11		3.818,95	52.065,16	
Finanzmittelüberschuss / Finanzmittelfehlbetrag	-191.600,00	400.700,00	209.100,00	314.320,77	105.220,77		-86.153,93	400.474,70	
+ Einzahlungen aus der Aufnahme von Krediten für Investitionen und Investitionsförderungsmaßnahmen	0,00	0,00	0,00	0,00	0,00		88.700,00	-88.700,00	
- Auszahlungen für planmäßige Tilgung von Krediten für Investitionen und Investitionsförderungsmaßnahmen	-28.700,00	0,00	-28.700,00	-39.163,31	-10.463,31		-29.899,01	-9.264,30	
Saldo der Ein- und Auszahlungen aus Krediten für Investitionen und Investitionsförderungsmaßnahmen	-28.700,00	0,00	-28.700,00	-39.163,31	-10.463,31		58.800,99	-97.964,30	
Veränderung der liquiden Mittel und der Kredite zur Sicherung der Zahlungsfähigkeit	-220.300,00	400.700,00	180.400,00	275.157,46	94.757,46		-27.352,94	302.510,40	
Jahresbezogener Saldo der laufenden Ein- und Auszahlungen	-210.400,00	357.800,00	147.400,00	219.273,35	71.873,35		-119.871,89	339.145,24	
Saldo der laufenden Ein- und Auszahlungen zum 31. Dezember des Haushaltsjahres				-770.586,08					
Liquide Mittel				22.141,58					

Der Haushaltsplan der Gemeinde wies einen Finanzmittelüberschuss in Höhe von 209.100 € aus. Dieser verbesserte sich um 105.220,77 €. Unter Berücksichtigung des Saldos der Ein- und Auszahlungen für Investitionskredite in Höhe von 39.163,31 €, ergibt sich eine Veränderung der liquiden Mittel und der Kredite zur Sicherung der Zahlungsfähigkeit in Höhe von 219.273,35 €. Die obige Abbildung gibt einen Überblick über die Abweichungen zwischen Planansatz und Jahresrechnung.

8. Angaben zu den Teilrechnungen

Entsprechend der Organisationsstruktur der Amtsverwaltung wurden drei Teilhaushalte gebildet. Den Teilhaushalten zugeordnete Produkte können der Anlage 1 entnommen werden.

8.1. Entwicklung der Teilergebnisrechnungen

- Teilhaushalt 10 – Kämmerei und Hauptamt

Teilhaushalt	Bezeichnung	Gesamt-ermächtigungen 2020	Ist-Ergebnis 2020	Vergleich Gesamtermächtigungen/Ist 2020	2020	Ergebnis 2019	Ergebnisveränderung zu 2019	2020 / 2019
10	Summe der ordentlichen Erträge	84.100,00	73.754,12	-10.345,88	↓	77.227,65	-3.473,53	↓
	Summe der ordentlichen Aufwendungen	-233.800,00	-204.695,98	29.104,02	↑	-203.855,01	-840,97	↓
	ordentliches Ergebnis	-149.700,00	-130.941,86	18.758,14	↑	-126.782,94	-4.314,50	↓

Im Teilhaushalt 10 sind Erträge in Höhe von 73.754,12 € gebucht. Der Planansatz wurde um 10.345,88 € unterschritten. Zum Ergebnis 2019 haben sich die Erträge um 3.473,53 € vermindert. Der Anteil der Erträge des Teilhaushaltes 10 an den Gesamterträgen beträgt 6,96 %.

Die geplanten Aufwendungen des Teilhaushaltes wurden um 29.059,02 € unterschritten.

Der Anteil der Aufwendungen des Teilhaushaltes 80 01 an den Gesamtaufwendungen beträgt 23,95 %.

- Teilhaushalt 30 – Bau- und Ordnungsamt

Teilhaushalt	Bezeichnung	Gesamt-ermächtigungen 2020	Ist-Ergebnis 2020	Vergleich Gesamtermächtigungen/Ist 2020	2020	Ergebnis 2019	Ergebnisveränderung zu 2019	2020 / 2019
30	Summe der ordentlichen Erträge	128.300,00	97.200,52	-31.099,48	↓	139.036,18	-41.835,66	↓
	Summe der ordentlichen Aufwendungen	-370.300,00	-297.674,44	72.625,56	↑	-317.784,22	20.109,78	↑
	ordentliches Ergebnis	-242.000,00	-200.473,92	41.526,08	↑	-178.748,04	-21.725,88	↓

Im Teilhaushalt 30 sind Erträge in Höhe von 97.200,52 € erzielt worden. Die Aufwendungen konnten im Haushaltsjahr gegenüber dem Planansatz um 70.129,54 € gesenkt werden.

Der Anteil der Erträge aus dem Teilhaushalt 30 an den Gesamterträgen beträgt 9,18 %. Der Anteil der Aufwendungen an den Gesamtaufwendungen beträgt 34,83 %.

- Teilhaushalt 90 – Zentrale Finanzdienstleistungen

Teilhaushalt	Bezeichnung	Gesamtermächtigungen 2020	Ist-Ergebnis 2020	Vergleich Gesamtermächtigungen/Ist 2020	2020	Ergebnis 2019	Ergebnisveränderung zu 2019	2020/19
90	Summe der ordentlichen Erträge	878.000,00	888.387,58	10.387,58	↑	519.534,85	368.852,73	↑
	Summe der ordentlichen Aufwendungen	-371.300,00	-352.223,77	19.076,23	↑	-349.484,79	-2.738,98	↓
	ordentliches Ergebnis	506.700,00	536.163,81	29.463,81	↑	170.050,06	366.113,75	↑

Der Anteil von Erträgen aus dem Teilhaushalt 90 an den Gesamterträgen beträgt 83,86 %. Der Anteil der Aufwendungen an den Gesamtaufwendungen beträgt 41,22%.

8.2. Entwicklung der Teilfinanzrechnungen

Teilhaushalt	Bezeichnung	Gesamtermächtigungen 2020	Ist-Ergebnis 2020	Vergleich Gesamtermächtigungen/Ist 2020	2020	Ergebnis 2019	Ergebnisveränderung zu 2019	2020 / 2019
10	Kämmerei und Hauptamt	-148.000,00	-132.444,20	15.555,80	↑	-126.849,81	-5.594,39	↓
30	Bau- und Ordnungsamt	-192.100,00	-130.629,67	61.470,33	↑	-159.464,91	28.835,24	↑
90	Zentrale Finanzdienstleistungen	549.200,00	577.394,64	28.194,64	↑	200.160,79	377.233,85	↑

8.2.1. Entwicklung des Saldos der laufenden Einzahlungen- und Auszahlungen

	31.12.2017	31.12.2018	31.12.2019	31.12.2020
ordentliche Einzahlungen	741.111,92 €	618.733,26 €	672.478,49 €	998.263,42
ordentliche Auszahlungen	847.540,11 €	750.877,79 €	762.451,37 €	739.826,77
planmäßige Tilgung	18.564,13 €	17.001,62 €	29.899,01 €	39.163,31
Saldo der Ein- und Auszahlungen	-124.992,32 €	-149.146,15 €	-119.871,89 €	219.273,34 €

8.2.2. Entwicklung des Saldos der Einzahlungen und Auszahlungen aus Investitionstätigkeit

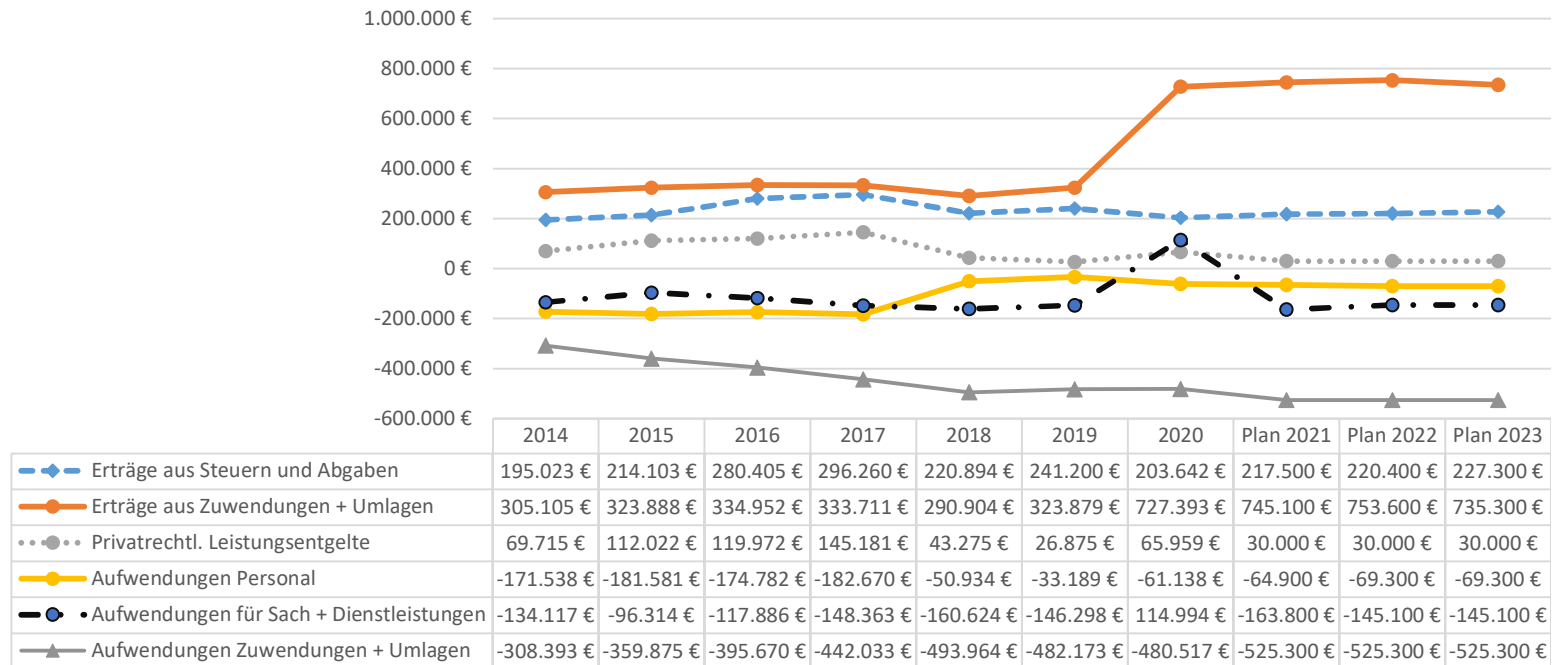
	31.12.2017	31.12.2018	31.12.2019	31.12.2020
Einzahlungen	9.174,53 €	17.088,51 €	11.633,70 €	64.299,85 €
Auszahlungen	4.172,47 €	139.171,24 €	7.814,75 €	8.415,74 €
Saldo der Ein- und Auszahlungen	5.002,06 €	-122.082,73 €	3.818,95 €	55.884,11 €

8.2.2.1. Abrechnung der Investitionsmaßnahmen

THH	Bezeichnung der Maßnahme	Einzahlungen		Auszahlungen		Saldo	
		fortgeschriebener Ansatz	Ist	fortgeschriebener Ansatz	Ist	Plan	Ergebnis
	Verkauf von Grundstücken	0,00 €	3.468,00 €	0,00 €	0,00 €	0,00 €	3.468,00 €
	Anlagevermögen Bauhof	0,00 €	0,00 €	-1.000,00 €	0,00 €	-1.000,00 €	0,00 €
	Anlagevermögen Feuerwehr	0,00 €	0,00 €	-4.000,00 €	0,00 €	-4.000,00 €	0,00 €
30	Errichtung Brunnen Rieth	0,00 €	0,00 €	-9.000,00 €	-8.415,74 €	-9.000,00 €	-8.415,74 €
	Erwerb Schlauchboot	0,00 €	0,00 €	-5.000,00 €	0,00 €	-5.000,00 €	0,00 €
	Ausgleich für den Wegfall der Beiträge nach §8a KAG	18.000,00 €	18.710,21 €	0,00 €	0,00 €	18.000,00 €	18.710,21 €
90	Infrastrukturpauschale	42.500,00 €	42.121,64 €	0,00 €	0,00 €	42.500,00 €	42.121,64 €
		60.500,00 €	64.299,85 €	-19.000,00 €	-8.415,74 €	41.500,00 €	55.884,11 €

9. Entwicklung der Haushaltswirtschaft

Die nachstehende Abbildung stellt die Entwicklung der wichtigsten Aufwendungen und Erträge im Zeitablauf dar.



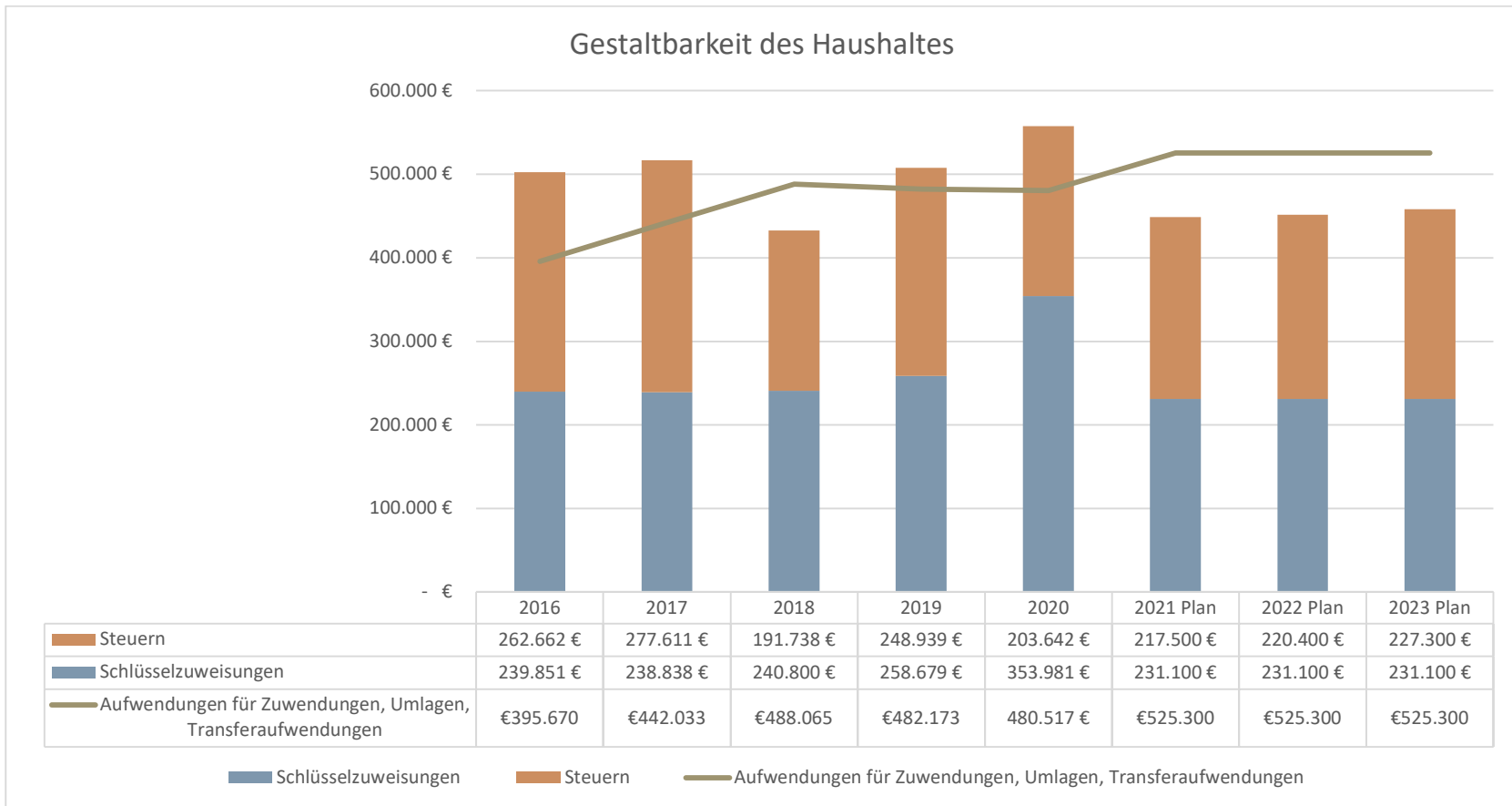
Die Erträge aus Zuwendungen und Umlagen erhöhen sich ab dem Jahr 2020, da Zuweisungen gemäß § 27 FAG M-V berücksichtigt wurden.

Die Erträge der Gemeinde Luckow steigen nicht in dem Maße an, wie sich die Aufwendungen entwickeln.

Die Schlüsselzuweisungsdeckungsquote gibt das Verhältnis von Schlüsselzuweisungen zu den ordentlichen Erträgen an. Es ist eine steigende Entwicklung in den Vorjahren zu verzeichnen. Betrachtet man das Verhältnis von Schlüsselzuweisungen und Steuern zu den Aufwendungen für Zuwendungen, Umlagen und Transferaufwendungen so unterlagen diese in den Vorjahren geringen Schwankungen. Die Kennzahl

Gestaltbarkeit des Haushaltes gibt an inwieweit die Gemeinde aus den Erträgen von Schlüsselzuweisungen und Steuern Ihren Verpflichtungen für Zuwendungen, Umlagen und Transferaufwendungen nachkommen kann. Seit dem Jahr 2016 ist eine rückläufige Entwicklung zu verzeichnen.

Schlüsselzuweisungsdeckungsquote								Plan	Plan	Plan
	31.12.2014	31.12.2015	31.12.2016	31.12.2017	31.12.2018	31.12.2019	31.12.2020	31.12.2021	31.12.2022	31.12.2023
Erträge aus Schlüsselzuweisungen	34,27%	33,50%	29,09%	27,31%	36,85%	35,16%	33,42%	32,91%	32,96%	36,08%
ordentliche Erträge										
Gestaltbarkeit des Haushaltes								Plan	Plan	Plan
	31.12.2014	31.12.2015	31.12.2016	31.12.2017	31.12.2018	31.12.2019	31.12.2020	31.12.2021	31.12.2022	31.12.2023
Erträge aus Schlüsselzuweisungen + Steuern	128,18%	121,73%	127,00%	116,84%	88,62%	105,28%	116,05%	85,40%	85,95%	87,26%
Aufwendungen für Zuwendungen, Umlagen, Transferaufwendungen										



10. Wesentliche Abweichungen von den Planansätzen

Die folgende Übersicht zeigt die Haushaltsüberschreitungen ab einer Wertgrenze von 500 € im Haushaltsjahr 2020. Die Aufwendungen konnten innerhalb des jeweiligen Teilhaushaltes gedeckt werden.

Kostenträger	Kostenträger	Sachkonto	Ansatz lfd. Jahr	Genehmigter Nachtrag	Gesamt Soll	Anordnungen	Überschreitung
12.60.10.00	Feuerwehr	52200000 - Bewirtschaftungsaufwendungen	-9.000,00	-5.000,00	-14.000,00	-14.753,78	-753,78
12.60.10.00	Feuerwehr	52350100 - Unterhaltung von Fahrzeugen	-5.000,00	0,00	-5.000,00	-5.957,86	-957,86
42.40.10.00	Eigene Sportstätten	52310000 - Unterhaltung der Grundstücke, Außenanlagen, Gebäude und Gebäudeeinrichtungen	0,00	0,00	0,00	-741,18	-741,18
55.30.10.00	Friedhofswesen	52310000 - Unterhaltung der Grundstücke, Außenanlagen, Gebäude und Gebäudeeinrichtungen	-1.000,00	0,00	-1.000,00	-2.611,86	-1.611,86
61.20.10.00	Sonstige allgemeine Finanzwirtschaft	56553000 - Abgang auf Forderungen	0,00	0,00	0,00	-4.617,08	-4.617,08

11. Sonstige Angaben

- **Ausgleich von Kostenunterdeckungen**

Die Gemeinde führt keine kostenrechnenden Einrichtungen.

- **Trägerschaften bei Sparkassen, die nicht bilanziert sind**

Es liegen keine Trägerschaften bei Sparkassen vor.

- **Währungsumrechnungen**

Zum Bilanzstichtag lagen keine Posten vor, die auf fremde Währung lauten oder ursprünglich auf fremde Währungen lauteten.

- **Einschränkungen von Grundbesitzrechten**

Folgende Einschränkungen (§ 48 Abs. 2 Nr. 7 GemHVO-Doppik) zu den in der Bilanz ausgewiesenen Grundstücken, Gebäuden und sonstigen Bauten bestehen zum Bilanzstichtag:

GBL	Flur	Flurstück	Lasten / Einschränkungen	Eintragung am	Auszug vom
1285	3	10	Beschränkte persönliche Dienstbarkeit (Schöpfwerk, Einlaufbauwerk, Auslaufleitungen) für Wasser- und Bodenverband "Uecker-Haffküste", Ueckermünde; gemäß Leitungs- und Anlagenrechtsbescheinigung	19.03.2010	07.09.2020
1285	5	12	Beschränkte persönliche Dienstbarkeit (Trinkwasserleitung) für den Wasser- und Abwasser-Verband Ueckermünde, Eggesin; gem. Leitungs- Anlagenrechtsbescheinigung des Landkreises Uecker-Randow	19.03.2010	07.09.2020
388	1	2	Landwirtschaftsfläche; beschränkte persönliche Dienstbarkeit (Leitungsrecht- Rohwasserleitung und Elektrokabel)Für Wasser- und Abwasserverband Ueckermünde, Eggesin gem. Leitungs- und Anlagenrechtsbescheinigung vom 01.06.2006	28.03.2007	07.09.2020
321	1	200, 201	Beschränkte persönliche Dienstbarkeit (Trinkwasserleitung) für den Wasser- und Abwasser-Verband Ueckermünde, Eggesin; gem. Leitungs- und Anlagenrechtsbescheinigung	05.12.2007	07.09.2020
307	1	111/1	Grunddienstbarkeit (Wegerecht)für den jeweiligen Eigentümer	20.09.2000	07.09.2020
307	2	32	Beschränkte persönliche Dienstbarkeit (Gasleitungs- und / oder 20kV-Kabelrecht)für E.ON edis Aktiengesellschaft	01.02.2007	07.09.2020
307	2	36	Beschränkte persönliche Dienstbarkeit (Leitungsrecht, Nutzungsbeschränkung) für E.DIS Aktiengesellschaft	26.04.2006	

Die Gemeinde hat mit der E.ON edis AG mit Sitz in 15504 Fürstenwalde Konzessionsverträge für die Strom- und Gasversorgung für die Nutzung der öffentlichen Straßen, Wege und Plätze abgeschlossen.

- **Drohende finanzielle Belastungen, für die keine Rückstellungen gebildet wurden**

Die Gemeinde hat keine drohenden finanziellen Belastungen, für die Rückstellungen gebildet werden müssten.

- **Finanzielle Verpflichtungen aus Leasingverträgen und kreditähnlichen Rechtsgeschäften**

Es bestehen keine Verpflichtungen aus Leasingverträgen und kreditähnlichen Rechtsgeschäften.

- **Haftungsverhältnisse aus der Bestellung von Sicherheiten für fremde Verbindlichkeiten**

Haftungsverhältnisse aus der Bestellung von Sicherheiten für Dritte bestehen nicht.

- **Sonstige Haftungsverhältnisse**

Es bestehen keine weiteren Haftungsverhältnisse.

- **In Anspruch genommene Verpflichtungsermächtigungen, die noch keine Verbindlichkeiten begründen**

Verpflichtungsermächtigungen wurden nicht gebildet.

- **Sonstige Sachverhalte, aus denen sich finanzielle Verpflichtungen ergeben können**

Sind nicht bekannt.

- **Noch nicht erhobene Entgelte und Abgaben**

Es gibt keine fertig gestellten Erschließungs- und Ausbaumaßnahmen, für die noch keine Entgelte und Abgaben erhoben wurden.

- **Subsidiärhaftung aus der Zusatzversorgung der Arbeitnehmer**

Zur Subsidiärhaftung aus der Zusatzversorgung von Tarifangestellten werden folgende Angaben gemacht:

Die Gemeinde hat keine unmittelbare Verpflichtung aus der Zusatzversorgung der Arbeitnehmer gegenüber den berechtigten Arbeitnehmern. Die direkte Verpflichtung besteht von Seiten der Zusatzversorgungskasse gegenüber den berechtigten Arbeitnehmern. Die Gemeinde verpflichtet sich lediglich gegenüber der Zusatzversorgungskasse Fehlbeträge der Zusatzversorgungskasse auszugleichen, so dass diese jederzeit ihre Verpflichtungen gegenüber den Arbeitnehmern erfüllen kann. Insoweit besteht eine mittelbare Verpflichtung der Gemeinde gegenüber den berechtigten Arbeitnehmern. Die Arbeitnehmer der Gemeinde sind bei der Kommunalen Zusatzversorgungskasse M-V versichert. Es bestehen Versorgungszusagen, die wie folgt ausgestaltet sind:

Der Umlagesatz betrug im Haushaltsjahr 2020 1,3 % der Brutto-Lohn- und -Gehaltssumme.

Die umlagepflichtigen Löhne und Gehälter beliefen sich im Jahr 2020 auf 30.303,19 €. Die Gemeinde zahlte im Haushaltsjahr 2020 an die Versorgungskasse Umlagen in Höhe von 727,32 €

- **Derivative Finanzinstrumente**

Die Gemeinde Luckow verfügt über keine derivativen Finanzinstrumente.

- **Beteiligungen**

Die Gemeinde hält Anteile am Kommunalen Anteilseignerverband Nordost der E.DIS AG mit Sitz in 19061 Schwerin, Bertha-von-Suttner-Straße 5.

Aktienbestand der Gemeinde Luckow per 31.12.2019:	17.657 Aktien
---	---------------

Bilanzieller Anteil am Verband:	36.745,27 €
---------------------------------	-------------

- **Organisationen, für die die Stadt uneingeschränkt haftet**

Die Gemeinde ist Mitglied im Zweckverband Wasser- und Abwasser Ueckermünde mit Sitz in 17367 Eggesin, Gumnitz 1a und hält 1,48 % (279.540 €) am Eigenkapital zum 31.12.2008.

- **Mitgliedschaften**

Die Gemeinde ist Mitglied im Wasser- und Bodenverband „Uecker-Haffküste“.

- **Sonstige wesentliche Verträge**

Verpflichtende Verträge

Stromlieferverträge Stadtwerke Greifswald GmbH

Verwaltervertrag Wohnungen IVO

Berechtigende Verträge

Konzessionsvertrag Strom

Konzessionsverträge Gas

- **Personalbestand**

Arbeitnehmer	4	31.12.2020
- davon vollzeitbeschäftigt	0	0,00 VzÄ
- davon teilzeitbeschäftigt	4	1,2 VzÄ
		1,2 VzÄ

Der Stellenplan für das Haushaltsjahr wurde mit 1,46 VzÄ genehmigt.

12. Beurteilung der Haushaltslage

12.1. Vorgänge von besonderer Bedeutung nach dem Schluss des Haushaltsjahres

Vorgänge von besonderer Bedeutung nach dem Schluss des Haushaltsjahres bestehen nicht.

12.2. Prognosebericht

Im mittelfristigen Finanzplanungszeitraum kann der Haushaltsausgleich weder im Ergebnis- noch im Finanzhaushalt erzielt werden.

Die Gemeinde erfüllt die Voraussetzungen um Zuweisungen nach § 27 FAG M-V beantragen zu können. Die Zuweisungen dienen der Rückführung negativer Salden der laufenden Ein- und Auszahlungen. Sie wirken sich gleichzeitig positiv auf die Ergebnisrechnung aus.

Hiermit wird der Gemeinde die Möglichkeit gegeben sich von Fehlbeträgen der Vorjahre zu entlasten. Eigener Ermessensspielraum für die Verbesserung der Haushaltssituation besteht im Gemeindehaushalt nur noch eingeschränkt. Die Gemeinde hat in den letzten Jahren zahlreiche Maßnahmen zur Haushaltskonsolidierung durchgeführt.

12.3. Risikobericht und Ausblick

Aus heutiger Sicht stellt die Entwicklung der Steuereinnahmen und die Entwicklung der Zuwendungen aus dem FAG nach wie vor ein Risiko dar.

Die Gemeinde sieht die Folgen des demographischen Wandels als eine der Ursachen für die derzeitige und kommende Haushaltssituation. Die Gemeinde kann dem steigenden Alterswachstum der Bevölkerung durch aktives Anwerben von neuen Bürgern entgegenzutreten. Die attraktive Nähe zur Stadt Ueckermünde sollte die Gemeinde weiter nutzen.

Die Hebesätze der Realsteuern wurden 2020 erhöht um nicht gegen den Grundsatz der Einnahmenerzielung gemäß § 44 Abs.2 KV M-V zu verstoßen und die Voraussetzungen für die Beantragung von Sonder- und Ergänzungszuweisungen zu schaffen. Im Zuge der 1. Nachtragsplanung für das Jahr 2022 wurde eine weitere Anpassung der Hebesätze durch den Finanzausschuss empfohlen. Unter Berücksichtigung der Gewährung von Sonder- und Ergänzungszuweisungen wird sich die Haushaltssituation entspannen.

Erhebliche Abweichungen von Planansätzen können nur durch eine strenge Haushaltsführung vermieden werden. Aufschub von geplanten Haushaltsansätzen hat zur Folge, dass die nachfolgenden Haushaltsjahre noch weiter belastet werden. Bei der Gestaltung der Haushaltsführung sollte sich die Gemeinde eines verbindlichen Maßnahmenkataloges bedienen. Ein weiteres Augenmerk sollte die Gemeinde auf eine genauere Haushaltsplanung legen. Bei der Planung von Neuinvestitionen sollten die Folgekosten näher in den Fokus rücken. Möglichkeiten der Aufwandsverringerung in anderen Haushaltspositionen sollten bei der Planung der Investitionen in Betracht gezogen werden um einen Mehrwert für die Gemeinde zu erzielen. Die Gemeinde muss zukünftig ihre Möglichkeiten der Ertragsgewinnung ausschöpfen. Die Gemeinde sollte ihr Selbstbestimmungsrecht zur Generierung von neuen Einnahmequellen nutzen.

Eggesin, 12.05.2022

Schöne
Bürgermeister

Anlagen**Übersicht der Teilhaushalte und den zugeordneten Produkten**

Budget	Produkt	Bezeichnung
10	11.10.10.00	Verwaltung der Gemeinde
	21.10.10.00	Schulkostenanteile Grundschulen
	21.50.10.00	Schulkostenanteile Regionale Schulen
	28.10.10.00	Heimat- und sonstige Kulturpflege
	33.10.10.00	Förderung der Wohlfahrtspflege
	36.10.10.00	Förderung von Kindern in Tageseinrichtungen und in Tagespflege
	36.50.10.00	Kindertagesstätte
	42.40.10.00	Eigene Sportstätten
	54.00.10.00	Konzessionsabgaben
	55.20.10.00	Wasser- und Bodenverband
57.30.30.00	Kommunale Einrichtungen /Alte Feuerwehr	
30	11.40.20.00	Liegenschaften
	11.40.30.00	Bauhof
	12.60.10.00	Feuerwehr OT Luckow
	12.60.11.00	Feuerwehr OT Rieth
	42.40.20.00	Badestelle/ Wasserwanderrastplatz
	54.10.10.00	Gemeindestraßen einschl. Spielplätze
	55.30.10.00	Friedhof
90	61.10.10.00	Steuern, allgemeine Zuweisungen und Umlagen
	61.20.10.00	Sonstige allgemeine Finanzwirtschaft

Entwicklung der Anschaffungswerte

Entwicklung der Abschreibungen

Anlagen-Nr. Bilanzpos.	Anfangs- bestand AHK	Zugänge	Abgänge	Umbuchun- gen	Endbestand	Anfangsbe- stand AfA kum.	Abschrei- bungen des GJ	Umbuchun- gen	Zuschrei- bungen	Entnahme für Abgänge	Endbestand AfA kum.	Restbuch- wert VJ	Restbuch- wert GJ
1100 1.1. Immaterielle Vermögensgegenstände	61.042,09	0,00	0,00	0,00	61.042,09	51.259,91	1.446,45	0,00	0,00	0,00	52.706,36	9.782,18	8.335,73
1201 1.2.1 Wald, forsten	4,00	0,00	0,00	0,00	4,00	0,00	0,00	0,00	0,00	0,00	0,00	4,00	4,00
1202 1.2.2 Sonstige unbebaute Grundstücke und grundstücksgleiche Rechte	19.287,63	0,00	0,00	0,00	19.287,63	0,00	0,00	0,00	0,00	0,00	0,00	19.287,63	19.287,63
1203 1.2.3 Bebaute Grundstücke und grundstücksgleiche Rechte	1.266.294,77	0,00	0,00	0,00	1.266.294,77	575.695,06	33.402,88	0,00	0,00	0,00	609.097,94	690.599,71	657.196,83
1204 1.2.4 Infrastrukturvermögen	1.912.053,56	8.415,74	10,20	0,00	1.920.459,10	1.119.298,75	55.435,86	0,00	0,00	0,00	1.174.734,61	792.754,81	745.724,49
1205 1.2.5 Bauten auf fremden Grund und Boden	10.787,00	0,00	0,00	0,00	10.787,00	8.225,11	134,84	0,00	0,00	0,00	8.359,95	2.561,89	2.427,05
1207 1.2.7 Maschinen, technische Anlagen, Fahrzeuge	358.119,31	0,00	0,00	0,00	358.119,31	130.084,00	31.789,01	0,00	0,00	0,00	161.873,01	228.035,31	196.246,30
1208 1.2.8 Betriebs- und Geschäftsausstattung	33.771,10	0,00	0,00	0,00	33.771,10	19.449,12	2.645,31	0,00	0,00	0,00	22.094,43	14.321,98	11.676,67
1305 1.3.5 Sondervermögen mit Sonderrechnung, Zweckverbände und Ausleihungen	306.794,27	0,00	0,00	0,00	306.794,27	0,00	0,00	0,00	0,00	0,00	0,00	306.794,27	306.794,27
Endsumme:	3.968.153,73	8.415,74	10,20	0,00	3.976.559,27	1.904.011,95	124.854,35	0,00	0,00	0,00	2.028.866,30	2.064.141,78	1.947.692,97

Entwicklung der Anschaffungswerte

Entwicklung der Abschreibungen

Anlagen-Nr. Bilanzpos.	Anfangs- bestand AHK	Zugänge	Abgänge	Umbuchun- gen	Endbestand	Anfangsbe- stand AfA kum.	Abschrei- bungen des GJ	Umbuchun- gen	Zuschrei- bungen	Entnahme für Abgänge	Endbestand AfA kum.	Restbuch- wert VJ	Restbuch- wert GJ
1100	1.1. Immaterielle Vermögensgegenstände												
18000011	Straßenbeleuchtung Mönkeberger Allee Investitionszuschuss												
	15.600,02	0,00	0,00	0,00	15.600,02	14.430,01	780,01	0,00	0,00	0,00	15.210,02	1.170,01	390,00
18000012	Straßenbeleuchtung Christiansberg Investitionszuschuss												
	9.299,58	0,00	0,00	0,00	9.299,58	7.362,18	464,98	0,00	0,00	0,00	7.827,16	1.937,40	1.472,42
18000581	Straßenbeleuchtung Investitionszuschuss Weg nach Luckow Bucht												
	1.934,49	0,00	0,00	0,00	1.934,49	1.249,35	96,73	0,00	0,00	0,00	1.346,08	685,14	588,41
18000588	Investitionszuschuss Kläranlag Industriestraße 82 c-d												
	5.428,00	0,00	0,00	0,00	5.428,00	616,30	67,85	0,00	0,00	0,00	684,15	4.811,70	4.743,85
18000643	Breitbandversorgung (DSL)												
	27.305,00	0,00	0,00	0,00	27.305,00	27.304,00	0,00	0,00	0,00	0,00	27.304,00	1,00	1,00
18000658	Abrechnung IVO GmbH WEG Luckow Klärgrube												
	1.475,00	0,00	0,00	0,00	1.475,00	298,07	36,88	0,00	0,00	0,00	334,95	1.176,93	1.140,05
Zwischensumme:	61.042,09	0,00	0,00	0,00	61.042,09	51.259,91	1.446,45	0,00	0,00	0,00	52.706,36	9.782,18	8.335,73

Entwicklung der Anschaffungswerte

Entwicklung der Abschreibungen

Anlagen-Nr. Bilanzpos.	Anfangs- bestand AHK	Zugänge	Abgänge	Umbuchun- gen	Endbestand	Anfangsbe- stand AfA kum.	Abschrei- bungen des GJ	Umbuchun- gen	Zuschrei- bungen	Entnahme für Abgänge	Endbestand AfA kum.	Restbuch- wert VJ	Restbuch- wert GJ
1201	1.2.1 Wald, forsten												
18000231 F1	Flst. 82/0 31qm Rieth/4173												
	1,00	0,00	0,00	0,00	1,00	0,00	0,00	0,00	0,00	0,00	0,00	1,00	1,00
	Inbetriebnahme: 12.2009 Nutzungsdauer: 0/0 Beleg:												
18000281 F3	Flst. 1/1 414qm Rieth/4173												
	1,00	0,00	0,00	0,00	1,00	0,00	0,00	0,00	0,00	0,00	0,00	1,00	1,00
	Inbetriebnahme: 12.2009 Nutzungsdauer: 0/0 Beleg:												
18000306 F1	Flst. 91/2 233qm Luckow/4164												
	1,00	0,00	0,00	0,00	1,00	0,00	0,00	0,00	0,00	0,00	0,00	1,00	1,00
	Inbetriebnahme: 12.2009 Nutzungsdauer: 0/0 Beleg:												
18000739 F1	Flurst. 108/24 1799 qm												
	1,00	0,00	0,00	0,00	1,00	0,00	0,00	0,00	0,00	0,00	0,00	1,00	1,00
	Zuordnungsbescheid vom Sep.14 Inbetriebnahme: 09.2014 Nutzungsdauer: /0 Beleg: 1137523												
Zwischensumme:	4,00	0,00	0,00	0,00	4,00	0,00	0,00	0,00	0,00	0,00	0,00	4,00	4,00

Entwicklung der Anschaffungswerte

Entwicklung der Abschreibungen

Anlagen-Nr. Bilanzpos.	Anfangs- bestand AHK	Zugänge	Abgänge	Umbuchun- gen	Endbestand	Anfangsbe- stand AfA kum.	Abschrei- bungen des GJ	Umbuchun- gen	Zuschrei- bungen	Entnahme für Abgänge	Endbestand AfA kum.	Restbuch- wert VJ	Restbuch- wert GJ
1202	1.2.2 Sonstige unbebaute Grundstücke und												
18000234 F1	Flst. 93/0 211qm Rieth/4173			Inbetriebnahme:	12.2009	Nutzungsdauer:	0/0	Beleg:					
	14,77	0,00	0,00	0,00	14,77	0,00	0,00	0,00	0,00	0,00	0,00	14,77	14,77
18000238 F1	Flst. 114/2 146qm Rieth/4173			Inbetriebnahme:	12.2009	Nutzungsdauer:	0/0	Beleg:					
	560,64	0,00	0,00	0,00	560,64	0,00	0,00	0,00	0,00	0,00	0,00	560,64	560,64
18000239 F1	Flst. 126/1 22qm Rieth/4173			Inbetriebnahme:	12.2009	Nutzungsdauer:	0/0	Beleg:					
	84,48	0,00	0,00	0,00	84,48	0,00	0,00	0,00	0,00	0,00	0,00	84,48	84,48
18000250 F2	Flst. 54/1 102qm Rieth/4173			Inbetriebnahme:	12.2009	Nutzungsdauer:	0/0	Beleg:					
	13,16	0,00	0,00	0,00	13,16	0,00	0,00	0,00	0,00	0,00	0,00	13,16	13,16
18000253 F2	Flst. 57/0 22qm Rieth/4173			Inbetriebnahme:	12.2009	Nutzungsdauer:	0/0	Beleg:					
	168,74	0,00	0,00	0,00	168,74	0,00	0,00	0,00	0,00	0,00	0,00	168,74	168,74
18000260 F2	Flst. 76/0 11qm Rieth/4173			Inbetriebnahme:	12.2009	Nutzungsdauer:	/0	Beleg:					
	84,37	0,00	0,00	0,00	84,37	0,00	0,00	0,00	0,00	0,00	0,00	84,37	84,37
18000264 F2	Flst. 94/8 25qm Rieth/4173			Inbetriebnahme:	12.2009	Nutzungsdauer:	/0	Beleg:					
	7,00	0,00	0,00	0,00	7,00	0,00	0,00	0,00	0,00	0,00	0,00	7,00	7,00
18000279 F2	Flst. 161/0 467qm Rieth/4173			Inbetriebnahme:	12.2009	Nutzungsdauer:	0/0	Beleg:					
	9,34	0,00	0,00	0,00	9,34	0,00	0,00	0,00	0,00	0,00	0,00	9,34	9,34
18000285 F2	Flst. 6/3 13.742qm Rieth/4173			Inbetriebnahme:	12.2009	Nutzungsdauer:	0/0	Beleg:					
	1.923,88	0,00	0,00	0,00	1.923,88	0,00	0,00	0,00	0,00	0,00	0,00	1.923,88	1.923,88
18000295 F1	Flst. 200/0 984qm Luckow/4164			Inbetriebnahme:	12.2009	Nutzungsdauer:	0/0	Beleg:					
	2.560,64	0,00	0,00	0,00	2.560,64	0,00	0,00	0,00	0,00	0,00	0,00	2.560,64	2.560,64
18000299 F1	Flst. 212/0 324qm Luckow/4164			Inbetriebnahme:	12.2009	Nutzungsdauer:	0/0	Beleg:					
	1.277,58	0,00	0,00	0,00	1.277,58	0,00	0,00	0,00	0,00	0,00	0,00	1.277,58	1.277,58

Entwicklung der Anschaffungswerte

Entwicklung der Abschreibungen

Anlagen-Nr. Bilanzpos.	Anfangs- bestand AHK	Zugänge	Abgänge	Umbuchun- gen	Endbestand	Anfangsbe- stand AfA kum.	Abschrei- bungen des GJ	Umbuchun- gen	Zuschrei- bungen	Entnahme für Abgänge	Endbestand AfA kum.	Restbuch- wert VJ	Restbuch- wert GJ
1202	1.2.2 Sonstige unbebaute Grundstücke und												
18000307 F1	Flst. 91/3 154qm Luckow/4164												
	1.181,18	0,00	0,00	0,00	1.181,18	0,00	0,00	0,00	0,00	0,00	0,00	1.181,18	1.181,18
	Inbetriebnahme: 12.2009 Nutzungsdauer: /0 Beleg:												
18000309 F1	Flst. 91/5 572qm Luckow/4164												
	108,68	0,00	0,00	0,00	108,68	0,00	0,00	0,00	0,00	0,00	0,00	108,68	108,68
	Inbetriebnahme: 12.2009 Nutzungsdauer: 0/0 Beleg:												
18000314 F1	Flst. 98/21 167qm Luckow/4164												
	1.280,89	0,00	0,00	0,00	1.280,89	0,00	0,00	0,00	0,00	0,00	0,00	1.280,89	1.280,89
	Inbetriebnahme: 12.2009 Nutzungsdauer: /0 Beleg:												
18000335 F1	Flst. 181/7 16qm Luckow/4164												
	122,72	0,00	0,00	0,00	122,72	0,00	0,00	0,00	0,00	0,00	0,00	122,72	122,72
	Inbetriebnahme: 12.2009 Nutzungsdauer: /0 Beleg:												
18000336 F1	Flst. 181/8 57qm Luckow/4164												
	437,19	0,00	0,00	0,00	437,19	0,00	0,00	0,00	0,00	0,00	0,00	437,19	437,19
	Inbetriebnahme: 12.2009 Nutzungsdauer: /0 Beleg:												
18000340 F1	Flst. 198/0 28qm Luckow/4164												
	107,52	0,00	0,00	0,00	107,52	0,00	0,00	0,00	0,00	0,00	0,00	107,52	107,52
	Inbetriebnahme: 12.2009 Nutzungsdauer: /0 Beleg:												
18000342 F1	Flst. 208/4 2qm Luckow/4164												
	3,84	0,00	0,00	0,00	3,84	0,00	0,00	0,00	0,00	0,00	0,00	3,84	3,84
	Inbetriebnahme: 12.2009 Nutzungsdauer: 0/0 Beleg:												
18000367 F1	Flst. 122/1 80qm Luckow/4164												
	498,60	0,00	0,00	0,00	498,60	0,00	0,00	0,00	0,00	0,00	0,00	498,60	498,60
	Inbetriebnahme: 12.2009 Nutzungsdauer: /0 Beleg:												
18000396 F2	Flst. 94/9 7.993qm Rieth/4173												
	2.072,26	0,00	0,00	0,00	2.072,26	0,00	0,00	0,00	0,00	0,00	0,00	2.072,26	2.072,26
	Inbetriebnahme: 12.2009 Nutzungsdauer: /0 Beleg:												
18000572 F1	Flst. 83/31 56 qm / UR 864/2009 Luckow/4164												
	27,66	0,00	0,00	0,00	27,66	0,00	0,00	0,00	0,00	0,00	0,00	27,66	27,66
	Inbetriebnahme: 12.2009 Nutzungsdauer: /0 Beleg:												
18000592 F1	Flst. 98/22 4.133qm Luckow/4164												
	82,66	0,00	0,00	0,00	82,66	0,00	0,00	0,00	0,00	0,00	0,00	82,66	82,66
	Inbetriebnahme: 12.2009 Nutzungsdauer: /0 Beleg:												

Entwicklung der Anschaffungswerte

Entwicklung der Abschreibungen

Anlagen-Nr. Bilanzpos.	Anfangs- bestand AHK	Zugänge	Abgänge	Umbuchun- gen	Endbestand	Anfangsbe- stand AfA kum.	Abschrei- bungen des GJ	Umbuchun- gen	Zuschrei- bungen	Entnahme für Abgänge	Endbestand AfA kum.	Restbuch- wert VJ	Restbuch- wert GJ
1202	1.2.2 Sonstige unbebaute Grundstücke und												
18000609 F1	Flst. 25/4 18.090 qm Rieth/4173 Inbetriebnahme: 12.2009 Nutzungsdauer: /0 Beleg:												
	242,80	0,00	0,00	0,00	242,80	0,00	0,00	0,00	0,00	0,00	0,00	242,80	242,80
18000611 F1	Flst. 108/4 7.584qm Rieth/4173 Inbetriebnahme: 12.2009 Nutzungsdauer: 0/0 Beleg:												
	2.123,52	0,00	0,00	0,00	2.123,52	0,00	0,00	0,00	0,00	0,00	0,00	2.123,52	2.123,52
18000612 F2	Flst. 54/3 28qm Rieth/4173 Inbetriebnahme: 12.2009 Nutzungsdauer: /0 Beleg:												
	214,76	0,00	0,00	0,00	214,76	0,00	0,00	0,00	0,00	0,00	0,00	214,76	214,76
18000613 F2	Flst. 55/9 303qm Rieth/4173 Inbetriebnahme: 12.2009 Nutzungsdauer: /0 Beleg:												
	2.202,89	0,00	0,00	0,00	2.202,89	0,00	0,00	0,00	0,00	0,00	0,00	2.202,89	2.202,89
18000616 F1	Flst. 208/2 2.312qm Luckow/4164 Inbetriebnahme: 12.2009 Nutzungsdauer: /0 Beleg:												
	346,00	0,00	0,00	0,00	346,00	0,00	0,00	0,00	0,00	0,00	0,00	346,00	346,00
18000618 F1	Flst. 201/0 1.312qm Luckow/4164 Inbetriebnahme: 12.2009 Nutzungsdauer: 0/0 Beleg:												
	1.346,70	0,00	0,00	0,00	1.346,70	0,00	0,00	0,00	0,00	0,00	0,00	1.346,70	1.346,70
18000622 F3	Flst. 27/0 6180qm Vogelsang4187 Inbetriebnahme: 12.2009 Nutzungsdauer: /0 Beleg:												
	123,60	0,00	0,00	0,00	123,60	0,00	0,00	0,00	0,00	0,00	0,00	123,60	123,60
18000654 F1	Flst. 89/2 1250 qm Gemarkung Luckow Inbetriebnahme: 05.2011 Nutzungsdauer: /0 Beleg:												
	59,56	0,00	0,00	0,00	59,56	0,00	0,00	0,00	0,00	0,00	0,00	59,56	59,56
Zwischensumme:	19.287,63	0,00	0,00	0,00	19.287,63	0,00	0,00	0,00	0,00	0,00	0,00	19.287,63	19.287,63

Entwicklung der Anschaffungswerte

Entwicklung der Abschreibungen

Anlagen-Nr. Bilanzpos.	Anfangs- bestand AHK	Zugänge	Abgänge	Umbuchun- gen	Endbestand	Anfangsbe- stand AfA kum.	Abschrei- bungen des GJ	Umbuchun- gen	Zuschrei- bungen	Entnahme für Abgänge	Endbestand AfA kum.	Restbuch- wert VJ	Restbuch- wert GJ
1203	1.2.3 Bebaute Grundstücke und grundstücksgleiche												
18000018 Außenanlage anteilig Amtsgebäude Goethestraße 12													
	7.005,12	0,00	0,00	0,00	7.005,12	4.754,90	204,57	0,00	0,00	0,00	4.959,47	2.250,22	2.045,65
	Inbetriebnahme: 12.2009 Nutzungsdauer: 420/120 Beleg:												
18000099 Mehrzweckhalle OT Luckow Dorfstraße 71													
	4.691,00	0,00	0,00	0,00	4.691,00	2.932,25	58,62	0,00	0,00	0,00	2.990,87	1.758,75	1.700,13
	Inbetriebnahme: 12.2009 Nutzungsdauer: 960/348 Beleg:												
18000258 F2 Flst. 74/10 1.230qm Rieth/4173													
	4.723,20	0,00	0,00	0,00	4.723,20	0,00	0,00	0,00	0,00	0,00	0,00	4.723,20	4.723,20
	Inbetriebnahme: 12.2009 Nutzungsdauer: /0 Beleg:												
18000259 F2 Flst. 74/22 338qm Rieth/4173													
	1.088,64	0,00	0,00	0,00	1.088,64	0,00	0,00	0,00	0,00	0,00	0,00	1.088,64	1.088,64
	Inbetriebnahme: 12.2009 Nutzungsdauer: /0 Beleg:												
18000297 F1 Flst. 204/6 261qm Luckow/4164													
	1.002,24	0,00	0,00	0,00	1.002,24	0,00	0,00	0,00	0,00	0,00	0,00	1.002,24	1.002,24
	Inbetriebnahme: 12.2009 Nutzungsdauer: /0 Beleg:												
18000320 F1 Flst. 112/2 73qm Luckow/4164													
	280,32	0,00	0,00	0,00	280,32	0,00	0,00	0,00	0,00	0,00	0,00	280,32	280,32
	Inbetriebnahme: 12.2009 Nutzungsdauer: /0 Beleg:												
18000343 F1 Flst. 208/5 1qm Luckow/4164													
	3,84	0,00	0,00	0,00	3,84	0,00	0,00	0,00	0,00	0,00	0,00	3,84	3,84
	Inbetriebnahme: 12.2009 Nutzungsdauer: /0 Beleg:												
18000344 F1 Flst. 208/7 471qm Luckow/4164													
	1.808,64	0,00	0,00	0,00	1.808,64	0,00	0,00	0,00	0,00	0,00	0,00	1.808,64	1.808,64
	Inbetriebnahme: 12.2009 Nutzungsdauer: /0 Beleg:												
18000391 F1 Flst. 8/1 23.806 qm Gemarkung Vogelsang													
	7.617,92	0,00	0,00	0,00	7.617,92	0,00	0,00	0,00	0,00	0,00	0,00	7.617,92	7.617,92
	Inbetriebnahme: 12.2009 Nutzungsdauer: /0 Beleg:												
18000392 F5 Flst. 151 anteilig ehemaliges Amt													
	10.594,00	0,00	0,00	0,00	10.594,00	0,00	0,00	0,00	0,00	0,00	0,00	10.594,00	10.594,00
	Inbetriebnahme: 12.2009 Nutzungsdauer: 0/0 Beleg:												
18000393 anteilig Amtsgebäude Goethestraße 12													
	56.712,37	0,00	0,00	0,00	56.712,37	41.399,06	729,21	0,00	0,00	0,00	42.128,27	15.313,31	14.584,10
	Inbetriebnahme: 12.2009 Nutzungsdauer: 960/240 Beleg:												

Entwicklung der Anschaffungswerte

Entwicklung der Abschreibungen

Anlagen-Nr. Bilanzpos.	Anfangs- bestand AHK	Zugänge	Abgänge	Umbuchun- gen	Endbestand	Anfangsbe- stand AfA kum.	Abschrei- bungen des GJ	Umbuchun- gen	Zuschrei- bungen	Entnahme für Abgänge	Endbestand AfA kum.	Restbuch- wert VJ	Restbuch- wert GJ
1203	1.2.3 Bebaute Grundstücke und grundstücksgleiche												
18000397 Kiosk am Strand OT Rieth Dorfstraße													
	12.102,00	0,00	0,00	0,00	12.102,00	6.050,80	151,28	0,00	0,00	0,00	6.202,08	6.051,20	5.899,92
18000399 F2 Flst. 65/1 20qm Rieth/4173													
	76,80	0,00	0,00	0,00	76,80	0,00	0,00	0,00	0,00	0,00	0,00	76,80	76,80
18000400 F2 Flst. 67/0 8qm Rieth/4173													
	30,72	0,00	0,00	0,00	30,72	0,00	0,00	0,00	0,00	0,00	0,00	30,72	30,72
18000407 F3 Flst. 82/3 neu 2/17 436qm Rieth/4173													
	1.674,24	0,00	0,00	0,00	1.674,24	0,00	0,00	0,00	0,00	0,00	0,00	1.674,24	1.674,24
18000408 Carport													
	1.299,93	0,00	0,00	0,00	1.299,93	595,82	64,99	0,00	0,00	0,00	660,81	704,11	639,12
18000558 Feuerwehrgerätehaus OT Luckow Dorfstraße 12													
	108.992,00	0,00	0,00	0,00	108.992,00	54.496,00	1.362,40	0,00	0,00	0,00	55.858,40	54.496,00	53.133,60
18000560 F1 Flst. 83/24 1.889 qm neu 1.673,85 qm Luckow/4164													
	12.838,43	0,00	0,00	0,00	12.838,43	0,00	0,00	0,00	0,00	0,00	0,00	12.838,43	12.838,43
18000561 F1 Flst. 83/25 15 qm neu 12,97 qm Luckow/4164													
	1,30	0,00	0,00	0,00	1,30	0,00	0,00	0,00	0,00	0,00	0,00	1,30	1,30
18000564 F5 Flst. 62/3 2202 qm Luckow/4164													
	8.396,61	0,00	0,00	0,00	8.396,61	0,00	0,00	0,00	0,00	0,00	0,00	8.396,61	8.396,61
18000582 Schuppen													
	1.040,38	0,00	0,00	0,00	1.040,38	663,25	52,02	0,00	0,00	0,00	715,27	377,13	325,11
18000598 Feuerwehrgerätehaus OT Rieth Dorfstraße 25													
	80.799,00	0,00	0,00	0,00	80.799,00	49.489,41	1.009,99	0,00	0,00	0,00	50.499,40	31.309,59	30.299,60

Entwicklung der Anschaffungswerte

Entwicklung der Abschreibungen

Anlagen-Nr. Bilanzpos.	Anfangs- bestand AHK	Zugänge	Abgänge	Umbuchun- gen	Endbestand	Anfangsbe- stand AfA kum.	Abschrei- bungen des GJ	Umbuchun- gen	Zuschrei- bungen	Entnahme für Abgänge	Endbestand AfA kum.	Restbuch- wert VJ	Restbuch- wert GJ
1203	1.2.3 Bebaute Grundstücke und grundstücksgleiche												
18000599 Heimatstube OT Rieth Dorfstraße													
	2.375,00	0,00	0,00	0,00	2.375,00	2.374,00	0,00	0,00	0,00	0,00	2.374,00	1,00	1,00
18000602 Wohngebäude OT Luckow Industriestraße 82 c-d													
	118.466,36	0,00	0,00	0,00	118.466,36	90.330,59	1.480,83	0,00	0,00	0,00	91.811,42	28.135,77	26.654,94
18000607 Sportlerheim Luckow Eckernbucht													
	100.141,37	0,00	0,00	0,00	100.141,37	30.105,71	1.795,79	0,00	0,00	0,00	31.901,50	70.035,66	68.239,87
18000614 F2 Flst. 68/2 16qm Rieth/4173													
	61,44	0,00	0,00	0,00	61,44	0,00	0,00	0,00	0,00	0,00	0,00	61,44	61,44
18000632 Dorfgemeinschaftshaus OT Luckow Dorfstraße 71													
	31.003,00	0,00	0,00	0,00	31.003,00	20.151,98	387,54	0,00	0,00	0,00	20.539,52	10.851,02	10.463,48
18000641 Bauvorhaben Sammelgrube 6m3 Dorfstr. 71													
	2.979,57	0,00	0,00	0,00	2.979,57	645,58	74,49	0,00	0,00	0,00	720,07	2.333,99	2.259,50
18000646 F2 Flst. 74/23 103 qm Tauschvertrag Blum/Gemeinde Gemarkung Rieth													
	66,88	0,00	0,00	0,00	66,88	0,00	0,00	0,00	0,00	0,00	0,00	66,88	66,88
18000662 Sanitärgebäude WWR													
	198.169,41	0,00	0,00	0,00	198.169,41	21.261,95	2.477,12	0,00	0,00	0,00	23.739,07	176.907,46	174.430,34
18000663 Außenanlagen WWRP													
	136.741,50	0,00	0,00	0,00	136.741,50	78.246,53	9.116,10	0,00	0,00	0,00	87.362,63	58.494,97	49.378,87
18000669 Steganlage WWRP													
	264.843,60	0,00	0,00	0,00	264.843,60	113.662,05	13.242,18	0,00	0,00	0,00	126.904,23	151.181,55	137.939,37
18000705 Sammelgrube Sportlerheim													
	2.636,09	0,00	0,00	0,00	2.636,09	477,78	65,90	0,00	0,00	0,00	543,68	2.158,31	2.092,41

Entwicklung der Anschaffungswerte

Entwicklung der Abschreibungen

Anlagen-Nr. Bilanzpos.	Anfangs- bestand AHK	Zugänge	Abgänge	Umbuchun- gen	Endbestand	Anfangsbe- stand AfA kum.	Abschrei- bungen des GJ	Umbuchun- gen	Zuschrei- bungen	Entnahme für Abgänge	Endbestand AfA kum.	Restbuch- wert VJ	Restbuch- wert GJ
1203	1.2.3 Bebaute Grundstücke und grundstücksgleiche												
18000813 Kleinkläranlage KITA OT Luckow Mönkeberger Allee105													
	13.094,67	0,00	0,00	0,00	13.094,67	5.183,34	327,37	0,00	0,00	0,00	5.510,71	7.911,33	7.583,96
18000815 Pflasterung KITA OT Luckow Mönkeberger Allee105													
	8.738,18	0,00	0,00	0,00	8.738,18	8.737,18	0,00	0,00	0,00	0,00	8.737,18	1,00	1,00
18000816 Kindertagesstätte OT Luckow Mönkeberger Allee105													
	64.199,00	0,00	0,00	0,00	64.199,00	44.136,88	802,48	0,00	0,00	0,00	44.939,36	20.062,12	19.259,64
Zwischensumme:	1.266.294,77	0,00	0,00	0,00	1.266.294,77	575.695,06	33.402,88	0,00	0,00	0,00	609.097,94	690.599,71	657.196,83

Entwicklung der Anschaffungswerte

Entwicklung der Abschreibungen

Anlagen-Nr. Bilanzpos.	Anfangs- bestand AHK	Zugänge	Abgänge	Umbuchun- gen	Endbestand	Anfangsbe- stand AfA kum.	Abschrei- bungen des GJ	Umbuchun- gen	Zuschrei- bungen	Entnahme für Abgänge	Endbestand AfA kum.	Restbuch- wert VJ	Restbuch- wert GJ
1204	1.2.4 Infrastrukturvermögen												
18000002	Deichradwanderweg												
	148.528,43	0,00	0,00	0,00	148.528,43	51.277,68	4.243,67	0,00	0,00	0,00	55.521,35	97.250,75	93.007,08
18000007	Orchideenwiese Deichradwanderweg												
	16.476,74	0,00	0,00	0,00	16.476,74	11.625,26	1.098,45	0,00	0,00	0,00	12.723,71	4.851,48	3.753,03
18000026	lfd.Nr.1 OT Rieth Riether Stiege												
	114.559,00	0,00	0,00	0,00	114.559,00	72.008,51	3.273,11	0,00	0,00	0,00	75.281,62	42.550,49	39.277,38
18000028	lfd.Nr.1.2 OT Rieth Riether Stiege												
	1,00	0,00	0,00	0,00	1,00	0,00	0,00	0,00	0,00	0,00	0,00	1,00	1,00
18000029	lfd.Nr.2.1 OT Rieth Stieger Weg												
	22.738,00	0,00	0,00	0,00	22.738,00	12.993,40	649,64	0,00	0,00	0,00	13.643,04	9.744,60	9.094,96
18000031	lfd.Nr.3 OT Rieth Schlossallee												
	23.916,00	0,00	0,00	0,00	23.916,00	23.232,73	682,27	0,00	0,00	0,00	23.915,00	683,27	1,00
18000032	lfd.Nr.4.1 OT Rieth Dorfstraße												
	72.956,00	0,00	0,00	0,00	72.956,00	70.871,54	2.083,46	0,00	0,00	0,00	72.955,00	2.084,46	1,00
18000033	lfd.Nr.4.2 OT Rieth Dorfstraße												
	1,00	0,00	0,00	0,00	1,00	0,00	0,00	0,00	0,00	0,00	0,00	1,00	1,00
18000034	lfd.Nr.4.3 OT Rieth Dorfstraße												
	1,00	0,00	0,00	0,00	1,00	0,00	0,00	0,00	0,00	0,00	0,00	1,00	1,00
18000035	lfd.Nr.4.4 und 4.5 OT Rieth Dorfstraße												
	82.390,00	0,00	0,00	0,00	82.390,00	58.850,00	2.354,00	0,00	0,00	0,00	61.204,00	23.540,00	21.186,00
18000036	lfd.Nr.5.1 OT Rieth Ringstraße												
	7.589,00	0,00	0,00	0,00	7.589,00	6.071,23	216,82	0,00	0,00	0,00	6.288,05	1.517,77	1.300,95

Entwicklung der Anschaffungswerte

Entwicklung der Abschreibungen

Anlagen-Nr. Bilanzpos.	Anfangs- bestand AHK	Zugänge	Abgänge	Umbuchun- gen	Endbestand	Anfangsbe- stand AfA kum.	Abschrei- bungen des GJ	Umbuchun- gen	Zuschrei- bungen	Entnahme für Abgänge	Endbestand AfA kum.	Restbuch- wert VJ	Restbuch- wert GJ
1204	1.2.4 Infrastrukturvermögen												
18000037	lfd.Nr.5.2 OT Rieth Ringstraße			Inbetriebnahme:	12.2009	Nutzungsdauer:	0/0	Beleg:					
	1,00	0,00	0,00	0,00	1,00	0,00	0,00	0,00	0,00	0,00	0,00	1,00	1,00
18000038	lfd.Nr.6.1 OT Rieth Grenzstraße			Inbetriebnahme:	12.2009	Nutzungsdauer:	420/144	Beleg:					
	124.766,00	0,00	0,00	0,00	124.766,00	78.424,40	3.564,74	0,00	0,00	0,00	81.989,14	46.341,60	42.776,86
18000040	lfd.Nr.6.2 OT Rieth Grenzstraße			Inbetriebnahme:	12.2009	Nutzungsdauer:	420/144	Beleg:					
	11.592,00	0,00	0,00	0,00	11.592,00	7.286,20	331,22	0,00	0,00	0,00	7.617,42	4.305,80	3.974,58
18000041	lfd.Nr.7.1 OT Rieth Ahlbecker Weg			Inbetriebnahme:	12.2009	Nutzungsdauer:	420/108	Beleg:					
	6.494,00	0,00	0,00	0,00	6.494,00	4.638,50	185,55	0,00	0,00	0,00	4.824,05	1.855,50	1.669,95
18000042	lfd.Nr.7.2 OT Rieth Ahlbecker Weg			Inbetriebnahme:	12.2009	Nutzungsdauer:	420/108	Beleg:					
	14.151,00	0,00	0,00	0,00	14.151,00	10.108,00	404,30	0,00	0,00	0,00	10.512,30	4.043,00	3.638,70
18000043	lfd.Nr.8.1 OT Rieth Parkplatz			Inbetriebnahme:	12.2009	Nutzungsdauer:	420/0	Beleg:					
	20.489,00	0,00	0,00	0,00	20.489,00	19.903,64	584,36	0,00	0,00	0,00	20.488,00	585,36	1,00
18000044	lfd.Nr.8.2 OT Rieth Parkplatz			Inbetriebnahme:	12.2009	Nutzungsdauer:	420/108	Beleg:					
	17.845,00	0,00	0,00	0,00	17.845,00	12.746,50	509,85	0,00	0,00	0,00	13.256,35	5.098,50	4.588,65
18000045	lfd.Nr.1.1 OT Luckow Plattenweg			Inbetriebnahme:	12.2009	Nutzungsdauer:	0/0	Beleg:					
	1,00	0,00	0,00	0,00	1,00	0,00	0,00	0,00	0,00	0,00	0,00	1,00	1,00
18000046	lfd.Nr.2.1,2,3,2,6 OT Luckow Mönkeberger Allee			Inbetriebnahme:	12.2009	Nutzungsdauer:	420/168	Beleg:					
	114.015,00	0,00	0,00	0,00	114.015,00	65.151,60	3.257,56	0,00	0,00	0,00	68.409,16	48.863,40	45.605,84
18000048	lfd.Nr.2.2 OT Luckow Mönkeberger Allee			Inbetriebnahme:	12.2009	Nutzungsdauer:	0/0	Beleg:					
	1,00	0,00	0,00	0,00	1,00	0,00	0,00	0,00	0,00	0,00	0,00	1,00	1,00
18000049	lfd.Nr.2.4 OT Luckow Mönkeberger Allee			Inbetriebnahme:	12.2009	Nutzungsdauer:	0/0	Beleg:					
	1,00	0,00	0,00	0,00	1,00	0,00	0,00	0,00	0,00	0,00	0,00	1,00	1,00

Entwicklung der Anschaffungswerte

Entwicklung der Abschreibungen

Anlagen-Nr. Bilanzpos.	Anfangs- bestand AHK	Zugänge	Abgänge	Umbuchun- gen	Endbestand	Anfangsbe- stand AfA kum.	Abschrei- bungen des GJ	Umbuchun- gen	Zuschrei- bungen	Entnahme für Abgänge	Endbestand AfA kum.	Restbuch- wert VJ	Restbuch- wert GJ
1204	1.2.4 Infrastrukturvermögen												
18000050	lfd.Nr.2.5 OT Luckow Mönkeberger Allee Gehweg			Inbetriebnahme:	12.2009	Nutzungsdauer:	0/0	Beleg:					
	1,00	0,00	0,00	0,00	1,00	0,00	0,00	0,00	0,00	0,00	0,00	1,00	1,00
18000051	lfd.Nr.3.1 OT Luckow Mühlenweg			Inbetriebnahme:	12.2009	Nutzungsdauer:	0/0	Beleg:					
	1,00	0,00	0,00	0,00	1,00	0,00	0,00	0,00	0,00	0,00	0,00	1,00	1,00
18000052	lfd.Nr.3.2 OT Luckow Mühlenweg			Inbetriebnahme:	12.2009	Nutzungsdauer:	420/108	Beleg:					
	61.453,00	0,00	0,00	0,00	61.453,00	43.895,00	1.755,80	0,00	0,00	0,00	45.650,80	17.558,00	15.802,20
18000054	lfd.Nr.4 OT Luckow Eckernbucht			Inbetriebnahme:	12.2009	Nutzungsdauer:	420/168	Beleg:					
	49.014,00	0,00	0,00	0,00	49.014,00	28.008,00	1.400,40	0,00	0,00	0,00	29.408,40	21.006,00	19.605,60
18000056	lfd.Nr.5.1 OT Luckow Industriestraße Gehweg			Inbetriebnahme:	12.2009	Nutzungsdauer:	420/216	Beleg:					
	39.156,00	0,00	0,00	0,00	39.156,00	17.899,60	1.118,76	0,00	0,00	0,00	19.018,36	21.256,40	20.137,64
18000057	lfd.Nr.5.2 OT Luckow Industriestraße Gehweg			Inbetriebnahme:	12.2009	Nutzungsdauer:	420/0	Beleg:					
	1,00	0,00	0,00	0,00	1,00	0,00	0,00	0,00	0,00	0,00	1,00	1,00	
18000058	lfd.Nr.5.3 OT Luckow Industriestraße Gehweg			Inbetriebnahme:	12.2009	Nutzungsdauer:	420/216	Beleg:					
	18.347,00	0,00	0,00	0,00	18.347,00	8.387,10	524,21	0,00	0,00	0,00	8.911,31	9.959,90	9.435,69
18000059	lfd.Nr.6 OT Luckow Dorfstraße			Inbetriebnahme:	12.2009	Nutzungsdauer:	420/240	Beleg:					
	411.849,00	0,00	0,00	0,00	411.849,00	164.739,59	11.767,11	0,00	0,00	0,00	176.506,70	247.109,41	235.342,30
18000061	lfd.Nr.7 OT Luckow Buswendeschleife			Inbetriebnahme:	12.2009	Nutzungsdauer:	420/168	Beleg:					
	14.047,00	0,00	0,00	0,00	14.047,00	8.026,60	401,36	0,00	0,00	0,00	8.427,96	6.020,40	5.619,04
18000062	lfd.Nr.8.1 OT Luckow Buswendeschleife			Inbetriebnahme:	12.2009	Nutzungsdauer:	420/0	Beleg:					
	10.484,00	0,00	0,00	0,00	10.484,00	10.184,46	298,54	0,00	0,00	0,00	10.483,00	299,54	1,00
18000063	lfd.Nr.9.1 OT Luckow OD Christiansberg			Inbetriebnahme:	12.2009	Nutzungsdauer:	420/144	Beleg:					
	47.464,00	0,00	0,00	0,00	47.464,00	29.834,30	1.356,13	0,00	0,00	0,00	31.190,43	17.629,70	16.273,57

Entwicklung der Anschaffungswerte

Entwicklung der Abschreibungen

Anlagen-Nr. Bilanzpos.	Anfangs- bestand AHK	Zugänge	Abgänge	Umbuchun- gen	Endbestand	Anfangsbe- stand AfA kum.	Abschrei- bungen des GJ	Umbuchun- gen	Zuschrei- bungen	Entnahme für Abgänge	Endbestand AfA kum.	Restbuch- wert VJ	Restbuch- wert GJ
1204	1.2.4 Infrastrukturvermögen												
18000064	lfd.Nr.9.2 OT Luckow OD Christiansberg Gehweg												
	47.345,00	0,00	0,00	0,00	47.345,00	29.759,97	1.352,69	0,00	0,00	0,00	31.112,66	17.585,03	16.232,34
18000065	lfd.Nr.10.1 OT Luckow Anliegerweg												
	1,00	0,00	0,00	0,00	1,00	0,00	0,00	0,00	0,00	0,00	0,00	1,00	1,00
18000066	lfd.Nr.10.2 OT Luckow Gehweg												
	1,00	0,00	0,00	0,00	1,00	0,00	0,00	0,00	0,00	0,00	0,00	1,00	1,00
18000067	lfd.Nr.11.1 OT Luckow Luckow Bucht												
	103.836,00	0,00	0,00	0,00	103.836,00	44.501,30	2.966,73	0,00	0,00	0,00	47.468,03	59.334,70	56.367,97
18000069	lfd.Nr.11.2 OT Luckow Luckow Bucht												
	72.068,00	0,00	0,00	0,00	72.068,00	70.008,91	2.058,09	0,00	0,00	0,00	72.067,00	2.059,09	1,00
18000070	lfd.Nr.11.3 OT Luckow Luckow Bucht Gehweg												
	25.449,00	0,00	0,00	0,00	25.449,00	17.450,74	727,11	0,00	0,00	0,00	18.177,85	7.998,26	7.271,15
18000085	Straßenbeleuchtung OT Luckow Eckernbucht												
	1.037,92	0,00	0,00	0,00	1.037,92	938,45	51,90	0,00	0,00	0,00	990,35	99,47	47,57
18000092	Buswartehäuschen OT Luckow Dorfstraße												
	5.524,37	0,00	0,00	0,00	5.524,37	5.478,33	45,04	0,00	0,00	0,00	5.523,37	46,04	1,00
18000225	F1 Flst. 12/0 3.420qm Rieth/4173												
	286,32	0,00	0,00	0,00	286,32	0,00	0,00	0,00	0,00	0,00	0,00	286,32	286,32
18000228	F1 Flst. 26/3 13.353qm Rieth/4173												
	1.335,30	0,00	0,00	0,00	1.335,30	0,00	0,00	0,00	0,00	0,00	0,00	1.335,30	1.335,30
18000229	F1 Flst. 79/0 1.393qm Rieth/4173												
	139,30	0,00	0,00	0,00	139,30	0,00	0,00	0,00	0,00	0,00	0,00	139,30	139,30

Entwicklung der Anschaffungswerte

Entwicklung der Abschreibungen

Anlagen-Nr. Bilanzpos.	Anfangs- bestand AHK	Zugänge	Abgänge	Umbuchun- gen	Endbestand	Anfangsbe- stand AfA kum.	Abschrei- bungen des GJ	Umbuchun- gen	Zuschrei- bungen	Entnahme für Abgänge	Endbestand AfA kum.	Restbuch- wert VJ	Restbuch- wert GJ
1204	1.2.4 Infrastrukturvermögen												
18000230 F1	Flst. 80/0 757qm Rieth/4173			Inbetriebnahme:	12.2009	Nutzungsdauer:	0/0	Beleg:					
	75,70	0,00	0,00	0,00	75,70	0,00	0,00	0,00	0,00	0,00	0,00	75,70	75,70
18000232 F1	Flst. 83/1 3.485qm Rieth/4173			Inbetriebnahme:	12.2009	Nutzungsdauer:	0/0	Beleg:					
	348,50	0,00	0,00	0,00	348,50	0,00	0,00	0,00	0,00	0,00	0,00	348,50	348,50
18000233 F1	Flst. 91/0 236qm Rieth/4173			Inbetriebnahme:	12.2009	Nutzungsdauer:	0/0	Beleg:					
	23,60	0,00	0,00	0,00	23,60	0,00	0,00	0,00	0,00	0,00	0,00	23,60	23,60
18000235 F1	Flst. 96/0 692qm Rieth/4173			Inbetriebnahme:	12.2009	Nutzungsdauer:	0/0	Beleg:					
	69,20	0,00	0,00	0,00	69,20	0,00	0,00	0,00	0,00	0,00	0,00	69,20	69,20
18000237 F1	Flst. 112/0 253qm Rieth/4173			Inbetriebnahme:	12.2009	Nutzungsdauer:	0/0	Beleg:					
	25,30	0,00	0,00	0,00	25,30	0,00	0,00	0,00	0,00	0,00	0,00	25,30	25,30
18000240 F2	Flst. 3/1 643qm Rieth/4173			Inbetriebnahme:	12.2009	Nutzungsdauer:	0/0	Beleg:					
	64,30	0,00	0,00	0,00	64,30	0,00	0,00	0,00	0,00	0,00	0,00	64,30	64,30
18000241 F2	Flst. 6/4 702qm Rieth/4173			Inbetriebnahme:	12.2009	Nutzungsdauer:	0/0	Beleg:					
	70,20	0,00	0,00	0,00	70,20	0,00	0,00	0,00	0,00	0,00	0,00	70,20	70,20
18000242 F2	Flst. 9/1 473qm Rieth/4173			Inbetriebnahme:	12.2009	Nutzungsdauer:	0/0	Beleg:					
	47,30	0,00	0,00	0,00	47,30	0,00	0,00	0,00	0,00	0,00	0,00	47,30	47,30
18000243 F2	Flst. 12/0 133qm Rieth/4173			Inbetriebnahme:	12.2009	Nutzungsdauer:	0/0	Beleg:					
	13,30	0,00	0,00	0,00	13,30	0,00	0,00	0,00	0,00	0,00	0,00	13,30	13,30
18000244 F2	Flst. 34/6 neu 34/8 5.636qm Rieth/4173			Inbetriebnahme:	12.2009	Nutzungsdauer:	0/0	Beleg:					
	563,60	0,00	0,00	0,00	563,60	0,00	0,00	0,00	0,00	0,00	0,00	563,60	563,60
18000245 F2	Flst. 43/0 824qm Rieth/4173			Inbetriebnahme:	12.2009	Nutzungsdauer:	0/0	Beleg:					
	82,40	0,00	0,00	0,00	82,40	0,00	0,00	0,00	0,00	0,00	0,00	82,40	82,40

Entwicklung der Anschaffungswerte

Entwicklung der Abschreibungen

Anlagen-Nr. Bilanzpos.	Anfangs- bestand AHK	Zugänge	Abgänge	Umbuchun- gen	Endbestand	Anfangsbe- stand AfA kum.	Abschrei- bungen des GJ	Umbuchun- gen	Zuschrei- bungen	Entnahme für Abgänge	Endbestand AfA kum.	Restbuch- wert VJ	Restbuch- wert GJ
1204	1.2.4 Infrastrukturvermögen												
18000246 F2	Flst. 44/0 91qm Rieth/4173			Inbetriebnahme:	12.2009	Nutzungsdauer:	0/0	Beleg:					
	9,10	0,00	0,00	0,00	9,10	0,00	0,00	0,00	0,00	0,00	0,00	9,10	9,10
18000247 F2	Flst. 45/0 50qm Rieth/4173			Inbetriebnahme:	12.2009	Nutzungsdauer:	0/0	Beleg:					
	5,00	0,00	0,00	0,00	5,00	0,00	0,00	0,00	0,00	0,00	0,00	5,00	5,00
18000248 F2	Flst. 46/0 243qm Rieth/4173			Inbetriebnahme:	12.2009	Nutzungsdauer:	0/0	Beleg:					
	24,30	0,00	0,00	0,00	24,30	0,00	0,00	0,00	0,00	0,00	0,00	24,30	24,30
18000249 F2	Flst. 50/0 612qm Rieth/4173			Inbetriebnahme:	12.2009	Nutzungsdauer:	0/0	Beleg:					
	61,20	0,00	0,00	0,00	61,20	0,00	0,00	0,00	0,00	0,00	0,00	61,20	61,20
18000261 F2	Flst. 87/1 102qm Rieth/4173			Inbetriebnahme:	12.2009	Nutzungsdauer:	0/0	Beleg:					
	10,20	0,00	10,20	0,00	0,00	0,00	0,00	0,00	0,00	0,00	0,00	10,20	0,00
18000262 F2	Flst. 87/3 17.834qm Rieth/4173			Inbetriebnahme:	12.2009	Nutzungsdauer:	0/0	Beleg:					
	3.040,02	0,00	0,00	0,00	3.040,02	0,00	0,00	0,00	0,00	0,00	0,00	3.040,02	3.040,02
18000266 F2	Flst. 94/10 1.890qm Rieth/4173			Inbetriebnahme:	12.2009	Nutzungsdauer:	/0	Beleg:					
	529,20	0,00	0,00	0,00	529,20	0,00	0,00	0,00	0,00	0,00	0,00	529,20	529,20
18000267 F2	Flst. 94/11 558qm Rieth/4173			Inbetriebnahme:	12.2009	Nutzungsdauer:	0/0	Beleg:					
	55,80	0,00	0,00	0,00	55,80	0,00	0,00	0,00	0,00	0,00	0,00	55,80	55,80
18000268 F2	Flst. 94/13 1.514qm Rieth/4173			Inbetriebnahme:	12.2009	Nutzungsdauer:	0/0	Beleg:					
	151,40	0,00	0,00	0,00	151,40	0,00	0,00	0,00	0,00	0,00	0,00	151,40	151,40
18000269 F2	Flst. 98/1 3.196qm Rieth/4173			Inbetriebnahme:	12.2009	Nutzungsdauer:	0/0	Beleg:					
	319,60	0,00	0,00	0,00	319,60	0,00	0,00	0,00	0,00	0,00	0,00	319,60	319,60
18000270 F2	Flst. 99/0 328qm Rieth/4173			Inbetriebnahme:	12.2009	Nutzungsdauer:	0/0	Beleg:					
	32,80	0,00	0,00	0,00	32,80	0,00	0,00	0,00	0,00	0,00	0,00	32,80	32,80

Entwicklung der Anschaffungswerte

Entwicklung der Abschreibungen

Anlagen-Nr. Bilanzpos.	Anfangs- bestand AHK	Zugänge	Abgänge	Umbuchun- gen	Endbestand	Anfangsbe- stand AfA kum.	Abschrei- bungen des GJ	Umbuchun- gen	Zuschrei- bungen	Entnahme für Abgänge	Endbestand AfA kum.	Restbuch- wert VJ	Restbuch- wert GJ
1204	1.2.4 Infrastrukturvermögen												
18000271 F2	Flst. 103/0 497qm Rieth/4173			Inbetriebnahme:	12.2009	Nutzungsdauer:	0/0	Beleg:					
	49,70	0,00	0,00	0,00	49,70	0,00	0,00	0,00	0,00	0,00	0,00	49,70	49,70
18000272 F2	Flst. 121/0 10.961qm Rieth/4173			Inbetriebnahme:	12.2009	Nutzungsdauer:	0/0	Beleg:					
	1.096,10	0,00	0,00	0,00	1.096,10	0,00	0,00	0,00	0,00	0,00	0,00	1.096,10	1.096,10
18000273 F2	Flst. 126/3 2.240qm Rieth/4173			Inbetriebnahme:	12.2009	Nutzungsdauer:	0/0	Beleg:					
	224,00	0,00	0,00	0,00	224,00	0,00	0,00	0,00	0,00	0,00	0,00	224,00	224,00
18000275 F2	Flst. 132/3 766qm Rieth/4173			Inbetriebnahme:	12.2009	Nutzungsdauer:	0/0	Beleg:					
	76,60	0,00	0,00	0,00	76,60	0,00	0,00	0,00	0,00	0,00	0,00	76,60	76,60
18000276 F2	Flst. 145/0 1.904qm Rieth/4173			Inbetriebnahme:	12.2009	Nutzungsdauer:	0/0	Beleg:					
	190,40	0,00	0,00	0,00	190,40	0,00	0,00	0,00	0,00	0,00	0,00	190,40	190,40
18000277 F2	Flst. 152/0 770qm Rieth/4173			Inbetriebnahme:	12.2009	Nutzungsdauer:	0/0	Beleg:					
	77,00	0,00	0,00	0,00	77,00	0,00	0,00	0,00	0,00	0,00	0,00	77,00	77,00
18000278 F2	Flst. 155/0 3.930qm Rieth/4173			Inbetriebnahme:	12.2009	Nutzungsdauer:	0/0	Beleg:					
	393,00	0,00	0,00	0,00	393,00	0,00	0,00	0,00	0,00	0,00	0,00	393,00	393,00
18000282 F3	Flst. 39/4 5.546qm Rieth/4173			Inbetriebnahme:	12.2009	Nutzungsdauer:	0/0	Beleg:					
	554,60	0,00	0,00	0,00	554,60	0,00	0,00	0,00	0,00	0,00	0,00	554,60	554,60
18000284 F3	Flst. 87/45 neu 45/2 1.970qm Rieth/4173			Inbetriebnahme:	12.2009	Nutzungsdauer:	0/0	Beleg:					
	197,00	0,00	0,00	0,00	197,00	0,00	0,00	0,00	0,00	0,00	0,00	197,00	197,00
18000286 F5	Flst. 61/32 532qm Rieth/4173			Inbetriebnahme:	12.2009	Nutzungsdauer:	0/0	Beleg:					
	53,20	0,00	0,00	0,00	53,20	0,00	0,00	0,00	0,00	0,00	0,00	53,20	53,20
18000287 F5	Flst. 63/32 2.227qm Rieth/4173			Inbetriebnahme:	12.2009	Nutzungsdauer:	0/0	Beleg:					
	222,70	0,00	0,00	0,00	222,70	0,00	0,00	0,00	0,00	0,00	0,00	222,70	222,70

Entwicklung der Anschaffungswerte

Entwicklung der Abschreibungen

Anlagen-Nr. Bilanzpos.	Anfangs- bestand AHK	Zugänge	Abgänge	Umbuchun- gen	Endbestand	Anfangsbe- stand AfA kum.	Abschrei- bungen des GJ	Umbuchun- gen	Zuschrei- bungen	Entnahme für Abgänge	Endbestand AfA kum.	Restbuch- wert VJ	Restbuch- wert GJ
1204	1.2.4 Infrastrukturvermögen												
18000288 F7	Flst. 30/4 3.694qm Rieth/4173												
	369,40	0,00	0,00	0,00	369,40	0,00	0,00	0,00	0,00	0,00	0,00	369,40	369,40
18000289 F1	Flst. 44/11 59qm Luckow/4164												
	5,90	0,00	0,00	0,00	5,90	0,00	0,00	0,00	0,00	0,00	0,00	5,90	5,90
18000290 F1	Flst. 87/1 183qm Luckow/4164												
	18,30	0,00	0,00	0,00	18,30	0,00	0,00	0,00	0,00	0,00	0,00	18,30	18,30
18000291 F1	Flst. 89/1 16qm Luckow/4164												
	1,60	0,00	0,00	0,00	1,60	0,00	0,00	0,00	0,00	0,00	0,00	1,60	1,60
18000292 F1	Flst. 90/1 48qm Luckow/4164												
	4,80	0,00	0,00	0,00	4,80	0,00	0,00	0,00	0,00	0,00	0,00	4,80	4,80
18000293 F1	Flst. 95/2 45qm Luckow/4164												
	4,50	0,00	0,00	0,00	4,50	0,00	0,00	0,00	0,00	0,00	0,00	4,50	4,50
18000294 F1	Flst. 96/2 39qm Luckow/4164												
	3,90	0,00	0,00	0,00	3,90	0,00	0,00	0,00	0,00	0,00	0,00	3,90	3,90
18000298 F1	Flst. 204/11 96qm Luckow/4164												
	368,64	0,00	0,00	0,00	368,64	0,00	0,00	0,00	0,00	0,00	0,00	368,64	368,64
18000301 F1	Flst. 83/5 4qm Luckow/4164												
	0,40	0,00	0,00	0,00	0,40	0,00	0,00	0,00	0,00	0,00	0,00	0,40	0,40
18000302 F1	Flst. 83/6 40qm Luckow/4164												
	4,00	0,00	0,00	0,00	4,00	0,00	0,00	0,00	0,00	0,00	0,00	4,00	4,00
18000305 F1	Flst. 91/1 138qm Luckow/4164												
	13,80	0,00	0,00	0,00	13,80	0,00	0,00	0,00	0,00	0,00	0,00	13,80	13,80

Entwicklung der Anschaffungswerte

Entwicklung der Abschreibungen

Anlagen-Nr. Bilanzpos.	Anfangs- bestand AHK	Zugänge	Abgänge	Umbuchun- gen	Endbestand	Anfangsbe- stand AfA kum.	Abschrei- bungen des GJ	Umbuchun- gen	Zuschrei- bungen	Entnahme für Abgänge	Endbestand AfA kum.	Restbuch- wert VJ	Restbuch- wert GJ
1204	1.2.4 Infrastrukturvermögen												
18000308 F1	Flst. 91/4 382qm Luckow/4164 Inbetriebnahme: 12.2009 Nutzungsdauer: 0/0 Beleg:												
	38,20	0,00	0,00	0,00	38,20	0,00	0,00	0,00	0,00	0,00	0,00	38,20	38,20
18000310 F1	Flst. 91/6 2.911qm Luckow/4164 Inbetriebnahme: 12.2009 Nutzungsdauer: 0/0 Beleg:												
	291,10	0,00	0,00	0,00	291,10	0,00	0,00	0,00	0,00	0,00	0,00	291,10	291,10
18000312 F1	Flst. 98/19 459qm Luckow/4164 Inbetriebnahme: 12.2009 Nutzungsdauer: 0/0 Beleg:												
	3.520,53	0,00	0,00	0,00	3.520,53	0,00	0,00	0,00	0,00	0,00	0,00	3.520,53	3.520,53
18000313 F1	Flst. 98/20 43qm Luckow/4164 Inbetriebnahme: 12.2009 Nutzungsdauer: 0/0 Beleg:												
	4,30	0,00	0,00	0,00	4,30	0,00	0,00	0,00	0,00	0,00	0,00	4,30	4,30
18000316 F1	Flst. 98/23 153qm Luckow/4164 Inbetriebnahme: 12.2009 Nutzungsdauer: 0/0 Beleg:												
	15,30	0,00	0,00	0,00	15,30	0,00	0,00	0,00	0,00	0,00	0,00	15,30	15,30
18000317 F1	Flst. 98/24 188qm Luckow/4164 Inbetriebnahme: 12.2009 Nutzungsdauer: 0/0 Beleg:												
	18,80	0,00	0,00	0,00	18,80	0,00	0,00	0,00	0,00	0,00	0,00	18,80	18,80
18000319 F1	Flst. 99/2 318qm Luckow/4164 Inbetriebnahme: 12.2009 Nutzungsdauer: 0/0 Beleg:												
	31,80	0,00	0,00	0,00	31,80	0,00	0,00	0,00	0,00	0,00	0,00	31,80	31,80
18000321 F1	Flst. 120/1 47qm Luckow/4164 Inbetriebnahme: 12.2009 Nutzungsdauer: 0/0 Beleg:												
	4,70	0,00	0,00	0,00	4,70	0,00	0,00	0,00	0,00	0,00	0,00	4,70	4,70
18000322 F1	Flst. 120/2 29qm Luckow/4164 Inbetriebnahme: 12.2009 Nutzungsdauer: 0/0 Beleg:												
	2,90	0,00	0,00	0,00	2,90	0,00	0,00	0,00	0,00	0,00	0,00	2,90	2,90
18000329 F1	Flst. 180/0 2.450qm Luckow/4164 Inbetriebnahme: 12.2009 Nutzungsdauer: 0/0 Beleg:												
	245,00	0,00	0,00	0,00	245,00	0,00	0,00	0,00	0,00	0,00	0,00	245,00	245,00
18000330 F1	Flst. 181/2 1qm Luckow/4164 Inbetriebnahme: 12.2009 Nutzungsdauer: 0/0 Beleg:												
	0,10	0,00	0,00	0,00	0,10	0,00	0,00	0,00	0,00	0,00	0,00	0,10	0,10

Entwicklung der Anschaffungswerte

Entwicklung der Abschreibungen

Anlagen-Nr. Bilanzpos.	Anfangs- bestand AHK	Zugänge	Abgänge	Umbuchun- gen	Endbestand	Anfangsbe- stand AfA kum.	Abschrei- bungen des GJ	Umbuchun- gen	Zuschrei- bungen	Entnahme für Abgänge	Endbestand AfA kum.	Restbuch- wert VJ	Restbuch- wert GJ
1204	1.2.4 Infrastrukturvermögen												
18000331 F1	Flst. 181/3 3.116qm Luckow/4164			Inbetriebnahme:	12.2009	Nutzungsdauer:	0/0	Beleg:					
	311,60	0,00	0,00	0,00	311,60	0,00	0,00	0,00	0,00	0,00	0,00	311,60	311,60
18000332 F1	Flst. 181/4 1.310qm Luckow/4164			Inbetriebnahme:	12.2009	Nutzungsdauer:	0/0	Beleg:					
	131,00	0,00	0,00	0,00	131,00	0,00	0,00	0,00	0,00	0,00	0,00	131,00	131,00
18000333 F1	Flst. 181/5 1.167qm Luckow/4164			Inbetriebnahme:	12.2009	Nutzungsdauer:	0/0	Beleg:					
	116,70	0,00	0,00	0,00	116,70	0,00	0,00	0,00	0,00	0,00	0,00	116,70	116,70
18000334 F1	Flst. 181/6 56qm Luckow/4164			Inbetriebnahme:	12.2009	Nutzungsdauer:	0/0	Beleg:					
	5,60	0,00	0,00	0,00	5,60	0,00	0,00	0,00	0,00	0,00	0,00	5,60	5,60
18000337 F1	Flst. 181/9 30.088qm Luckow/4164			Inbetriebnahme:	12.2009	Nutzungsdauer:	0/0	Beleg:					
	3.008,80	0,00	0,00	0,00	3.008,80	0,00	0,00	0,00	0,00	0,00	0,00	3.008,80	3.008,80
18000338 F1	Flst. 182/1 21qm Luckow/4164			Inbetriebnahme:	12.2009	Nutzungsdauer:	0/0	Beleg:					
	2,10	0,00	0,00	0,00	2,10	0,00	0,00	0,00	0,00	0,00	0,00	2,10	2,10
18000339 F1	Flst. 188/0 37qm Luckow/4164			Inbetriebnahme:	12.2009	Nutzungsdauer:	0/0	Beleg:					
	3,70	0,00	0,00	0,00	3,70	0,00	0,00	0,00	0,00	0,00	0,00	3,70	3,70
18000346 F2	Flst. 29/0 5.380qm Luckow/4164			Inbetriebnahme:	12.2009	Nutzungsdauer:	0/0	Beleg:					
	538,00	0,00	0,00	0,00	538,00	0,00	0,00	0,00	0,00	0,00	0,00	538,00	538,00
18000347 F2	Flst. 31/0 2.710qm Luckow/4164			Inbetriebnahme:	12.2009	Nutzungsdauer:	0/0	Beleg:					
	271,00	0,00	0,00	0,00	271,00	0,00	0,00	0,00	0,00	0,00	0,00	271,00	271,00
18000348 F2	Flst. 32/0 970qm Luckow/4164			Inbetriebnahme:	12.2009	Nutzungsdauer:	0/0	Beleg:					
	97,00	0,00	0,00	0,00	97,00	0,00	0,00	0,00	0,00	0,00	0,00	97,00	97,00
18000349 F2	Flst. 33/0 640qm Luckow/4164			Inbetriebnahme:	12.2009	Nutzungsdauer:	0/0	Beleg:					
	64,00	0,00	0,00	0,00	64,00	0,00	0,00	0,00	0,00	0,00	0,00	64,00	64,00

Entwicklung der Anschaffungswerte

Entwicklung der Abschreibungen

Anlagen-Nr. Bilanzpos.	Anfangs- bestand AHK	Zugänge	Abgänge	Umbuchun- gen	Endbestand	Anfangsbe- stand AfA kum.	Abschrei- bungen des GJ	Umbuchun- gen	Zuschrei- bungen	Entnahme für Abgänge	Endbestand AfA kum.	Restbuch- wert VJ	Restbuch- wert GJ
1204	1.2.4 Infrastrukturvermögen												
18000350 F2	Flst. 35/0 4.000qm Luckow/4164			Inbetriebnahme:	12.2009	Nutzungsdauer:	0/0	Beleg:					
	400,00	0,00	0,00	0,00	400,00	0,00	0,00	0,00	0,00	0,00	0,00	400,00	400,00
18000351 F2	Flst. 36/0 6.590qm Luckow/4164			Inbetriebnahme:	12.2009	Nutzungsdauer:	0/0	Beleg:					
	659,00	0,00	0,00	0,00	659,00	0,00	0,00	0,00	0,00	0,00	0,00	659,00	659,00
18000352 F2	Flst. 74/0 2.400qm Luckow/4164			Inbetriebnahme:	12.2009	Nutzungsdauer:	0/0	Beleg:					
	240,00	0,00	0,00	0,00	240,00	0,00	0,00	0,00	0,00	0,00	0,00	240,00	240,00
18000353 F2	Flst. 102/0 5.390qm Luckow/4164			Inbetriebnahme:	12.2009	Nutzungsdauer:	0/0	Beleg:					
	539,00	0,00	0,00	0,00	539,00	0,00	0,00	0,00	0,00	0,00	0,00	539,00	539,00
18000354 F4	Flst. 11/1 771qm Luckow/4164			Inbetriebnahme:	12.2009	Nutzungsdauer:	0/0	Beleg:					
	77,10	0,00	0,00	0,00	77,10	0,00	0,00	0,00	0,00	0,00	0,00	77,10	77,10
18000355 F4	Flst. 11/2 211qm Luckow/4164			Inbetriebnahme:	12.2009	Nutzungsdauer:	0/0	Beleg:					
	21,10	0,00	0,00	0,00	21,10	0,00	0,00	0,00	0,00	0,00	0,00	21,10	21,10
18000356 F4	Flst. 11/3 4.868qm Luckow/4164			Inbetriebnahme:	12.2009	Nutzungsdauer:	0/0	Beleg:					
	486,80	0,00	0,00	0,00	486,80	0,00	0,00	0,00	0,00	0,00	0,00	486,80	486,80
18000357 F5	Flst. 2/2 1.104qm Luckow/4164			Inbetriebnahme:	12.2009	Nutzungsdauer:	0/0	Beleg:					
	110,40	0,00	0,00	0,00	110,40	0,00	0,00	0,00	0,00	0,00	0,00	110,40	110,40
18000359 F5	Flst. 73/0 1.221qm Luckow/4164			Inbetriebnahme:	12.2009	Nutzungsdauer:	0/0	Beleg:					
	122,10	0,00	0,00	0,00	122,10	0,00	0,00	0,00	0,00	0,00	0,00	122,10	122,10
18000361 F5	Flst. 115/0 773qm Luckow/4164			Inbetriebnahme:	12.2009	Nutzungsdauer:	0/0	Beleg:					
	77,30	0,00	0,00	0,00	77,30	0,00	0,00	0,00	0,00	0,00	0,00	77,30	77,30
18000362 F5	Flst. 118/0 4.392qm Luckow/4164			Inbetriebnahme:	12.2009	Nutzungsdauer:	0/0	Beleg:					
	439,20	0,00	0,00	0,00	439,20	0,00	0,00	0,00	0,00	0,00	0,00	439,20	439,20

Entwicklung der Anschaffungswerte

Entwicklung der Abschreibungen

Anlagen-Nr. Bilanzpos.	Anfangs- bestand AHK	Zugänge	Abgänge	Umbuchun- gen	Endbestand	Anfangsbe- stand AfA kum.	Abschrei- bungen des GJ	Umbuchun- gen	Zuschrei- bungen	Entnahme für Abgänge	Endbestand AfA kum.	Restbuch- wert VJ	Restbuch- wert GJ
1204	1.2.4 Infrastrukturvermögen												
18000363 F5	Flst. 120/0 2.623qm Luckow/4164 Inbetriebnahme: 12.2009 Nutzungsdauer: 0/0 Beleg:												
	262,30	0,00	0,00	0,00	262,30	0,00	0,00	0,00	0,00	0,00	0,00	262,30	262,30
18000364 F5	Flst. 122/0 3.103qm Luckow/4164 Inbetriebnahme: 12.2009 Nutzungsdauer: 0/0 Beleg:												
	310,30	0,00	0,00	0,00	310,30	0,00	0,00	0,00	0,00	0,00	0,00	310,30	310,30
18000365 F5	Flst. 285/0 590qm Luckow/4164 Inbetriebnahme: 12.2009 Nutzungsdauer: 0/0 Beleg:												
	59,00	0,00	0,00	0,00	59,00	0,00	0,00	0,00	0,00	0,00	0,00	59,00	59,00
18000368 F1	Flst. 122/2 59qm Luckow/4164 Inbetriebnahme: 12.2009 Nutzungsdauer: 0/0 Beleg:												
	5,90	0,00	0,00	0,00	5,90	0,00	0,00	0,00	0,00	0,00	0,00	5,90	5,90
18000369 F1	Flst. 122/3 16qm Luckow/4164 Inbetriebnahme: 12.2009 Nutzungsdauer: 0/0 Beleg:												
	1,60	0,00	0,00	0,00	1,60	0,00	0,00	0,00	0,00	0,00	0,00	1,60	1,60
18000371 F1	Flst. 139/2 16qm Luckow/4164 Inbetriebnahme: 12.2009 Nutzungsdauer: 0/0 Beleg:												
	1,60	0,00	0,00	0,00	1,60	0,00	0,00	0,00	0,00	0,00	0,00	1,60	1,60
18000372 F1	Flst. 211/0 480qm Luckow/4164 Inbetriebnahme: 12.2009 Nutzungsdauer: 0/0 Beleg:												
	53,40	0,00	0,00	0,00	53,40	0,00	0,00	0,00	0,00	0,00	0,00	53,40	53,40
18000373 F3	Flst. 17/0 1.920qm Luckow/4164 Inbetriebnahme: 12.2009 Nutzungsdauer: 0/0 Beleg:												
	192,00	0,00	0,00	0,00	192,00	0,00	0,00	0,00	0,00	0,00	0,00	192,00	192,00
18000374 F3	Flst. 22/1 8.858qm Luckow/4164 Inbetriebnahme: 12.2009 Nutzungsdauer: 0/0 Beleg:												
	885,80	0,00	0,00	0,00	885,80	0,00	0,00	0,00	0,00	0,00	0,00	885,80	885,80
18000375 F3	Flst. 57/0 2.760qm Luckow/4164 Inbetriebnahme: 12.2009 Nutzungsdauer: 0/0 Beleg:												
	276,00	0,00	0,00	0,00	276,00	0,00	0,00	0,00	0,00	0,00	0,00	276,00	276,00
18000376 F3	Flst. 59/0 970qm Luckow/4164 Inbetriebnahme: 12.2009 Nutzungsdauer: 0/0 Beleg:												
	97,00	0,00	0,00	0,00	97,00	0,00	0,00	0,00	0,00	0,00	0,00	97,00	97,00

Entwicklung der Anschaffungswerte

Entwicklung der Abschreibungen

Anlagen-Nr. Bilanzpos.	Anfangs- bestand AHK	Zugänge	Abgänge	Umbuchun- gen	Endbestand	Anfangsbe- stand AfA kum.	Abschrei- bungen des GJ	Umbuchun- gen	Zuschrei- bungen	Entnahme für Abgänge	Endbestand AfA kum.	Restbuch- wert VJ	Restbuch- wert GJ
1204	1.2.4 Infrastrukturvermögen												
18000378 F4	Flst. 28/0 156qm Luckow/4164												
	15,60	0,00	0,00	0,00	15,60	0,00	0,00	0,00	0,00	0,00	0,00	15,60	15,60
18000379 F4	Flst. 29/0 483qm Luckow/4164												
	48,30	0,00	0,00	0,00	48,30	0,00	0,00	0,00	0,00	0,00	0,00	48,30	48,30
18000380 F4	Flst. 30/0 1.651qm Luckow/4164												
	165,10	0,00	0,00	0,00	165,10	0,00	0,00	0,00	0,00	0,00	0,00	165,10	165,10
18000382 F10	Flst. 53/11 1.963qm Hintersee/ 4158												
	196,30	0,00	0,00	0,00	196,30	0,00	0,00	0,00	0,00	0,00	0,00	196,30	196,30
18000383 F10	Flst. 54/11 52qm Hintersee 4158												
	5,20	0,00	0,00	0,00	5,20	0,00	0,00	0,00	0,00	0,00	0,00	5,20	5,20
18000384 F10	Flst. 55/11 44qm Hintersee/ 4158												
	4,40	0,00	0,00	0,00	4,40	0,00	0,00	0,00	0,00	0,00	0,00	4,40	4,40
18000411	Errichtung Löschwasserbrunnen Mönkeberger Allee												
	3.292,66	0,00	0,00	0,00	3.292,66	2.067,05	219,51	0,00	0,00	0,00	2.286,56	1.225,61	1.006,10
18000441	Fußgängerbrücke Grenze Rieth												
	16.167,94	0,00	0,00	0,00	16.167,94	8.959,75	808,40	0,00	0,00	0,00	9.768,15	7.208,19	6.399,79
18000445	Errichtung Feuerlöschbrunnen												
	6.066,50	0,00	0,00	0,00	6.066,50	4.145,43	404,44	0,00	0,00	0,00	4.549,87	1.921,07	1.516,63
18000446	Errichtung Feuerlöschbrunnen												
	4.036,18	0,00	0,00	0,00	4.036,18	3.520,45	269,08	0,00	0,00	0,00	3.789,53	515,73	246,65
18000447	Feuerlöschbrunnen alt												
	13,00	0,00	0,00	0,00	13,00	0,00	0,00	0,00	0,00	0,00	0,00	13,00	13,00

Entwicklung der Anschaffungswerte

Entwicklung der Abschreibungen

Anlagen-Nr. Bilanzpos.	Anfangs- bestand AHK	Zugänge	Abgänge	Umbuchun- gen	Endbestand	Anfangsbe- stand AfA kum.	Abschrei- bungen des GJ	Umbuchun- gen	Zuschrei- bungen	Entnahme für Abgänge	Endbestand AfA kum.	Restbuch- wert VJ	Restbuch- wert GJ
1204	1.2.4 Infrastrukturvermögen												
18000448	Straßenbeleuchtung OT Rieth Grenzstraße												
	6.946,79	0,00	0,00	0,00	6.946,79	5.846,89	347,34	0,00	0,00	0,00	6.194,23	1.099,90	752,56
	Inbetriebnahme: 12.2009 Nutzungsdauer: 240/26 Beleg:												
18000449	Straßenbeleuchtung OT Rieth Dorfstraße												
	26.342,80	0,00	0,00	0,00	26.342,80	26.341,80	0,00	0,00	0,00	0,00	26.341,80	1,00	1,00
	Inbetriebnahme: 12.2009 Nutzungsdauer: 240/0 Beleg:												
18000451	Straßenbeleuchtung OT Rieth Ringstraße												
	5.017,68	0,00	0,00	0,00	5.017,68	5.016,68	0,00	0,00	0,00	0,00	5.016,68	1,00	1,00
	Inbetriebnahme: 12.2009 Nutzungsdauer: 240/0 Beleg:												
18000453	Straßenbeleuchtung OT Rieth Ahlbecker Straße												
	7.526,51	0,00	0,00	0,00	7.526,51	7.525,51	0,00	0,00	0,00	0,00	7.525,51	1,00	1,00
	Inbetriebnahme: 12.2009 Nutzungsdauer: 240/0 Beleg:												
18000455	Straßenbeleuchtung OT Rieth Stieger Weg												
	10.035,35	0,00	0,00	0,00	10.035,35	10.034,35	0,00	0,00	0,00	0,00	10.034,35	1,00	1,00
	Inbetriebnahme: 12.2009 Nutzungsdauer: 240/0 Beleg:												
18000457	Straßenbeleuchtung OT Rieth Riether Stiege												
	14,00	0,00	0,00	0,00	14,00	0,00	0,00	0,00	0,00	0,00	0,00	14,00	14,00
	Inbetriebnahme: 12.2009 Nutzungsdauer: /0 Beleg:												
18000458	Straßenbeleuchtung OT Rieth Schlossallee												
	7,00	0,00	0,00	0,00	7,00	0,00	0,00	0,00	0,00	0,00	0,00	7,00	7,00
	Inbetriebnahme: 12.2009 Nutzungsdauer: /0 Beleg:												
18000555	Straßenbeleuchtung OT Luckow Industriestraße												
	21.663,27	0,00	0,00	0,00	21.663,27	18.684,69	1.083,12	0,00	0,00	0,00	19.767,81	2.978,58	1.895,46
	Inbetriebnahme: 12.2009 Nutzungsdauer: 240/21 Beleg:												
18000567	F1 Flst. 83/17 707 qm / UR 864/2009 Luckow/4164												
	349,15	0,00	0,00	0,00	349,15	0,00	0,00	0,00	0,00	0,00	0,00	349,15	349,15
	Inbetriebnahme: 12.2009 Nutzungsdauer: /0 Beleg:												
18000568	F1 Flst. 83/27 6 qm / UR 864/2009 Luckow/4164												
	2,96	0,00	0,00	0,00	2,96	0,00	0,00	0,00	0,00	0,00	0,00	2,96	2,96
	Inbetriebnahme: 12.2009 Nutzungsdauer: /0 Beleg:												
18000570	F1 Flst. 83/29 720 qm / UR 864/2009 Luckow/4164												
	355,57	0,00	0,00	0,00	355,57	0,00	0,00	0,00	0,00	0,00	0,00	355,57	355,57
	Inbetriebnahme: 12.2009 Nutzungsdauer: /0 Beleg:												

Entwicklung der Anschaffungswerte

Entwicklung der Abschreibungen

Anlagen-Nr. Bilanzpos.	Anfangs- bestand AHK	Zugänge	Abgänge	Umbuchun- gen	Endbestand	Anfangsbe- stand AfA kum.	Abschrei- bungen des GJ	Umbuchun- gen	Zuschrei- bungen	Entnahme für Abgänge	Endbestand AfA kum.	Restbuch- wert VJ	Restbuch- wert GJ
1204	1.2.4 Infrastrukturvermögen												
18000571 F1	Flst. 83/30 7 qm / UR 864/2009 Luckow/4164												
	3,46	0,00	0,00	0,00	3,46	0,00	0,00	0,00	0,00	0,00	0,00	3,46	3,46
18000573 F1	Flst. 83/28 257 qm / UR 864/2009 Luckow/4164												
	126,92	0,00	0,00	0,00	126,92	0,00	0,00	0,00	0,00	0,00	0,00	126,92	126,92
18000576	Straßenbeleuchtung OT Luckow Kreuzung bis Kirche												
	27.254,99	0,00	0,00	0,00	27.254,99	24.643,06	1.362,75	0,00	0,00	0,00	26.005,81	2.611,93	1.249,18
18000590 F2	Flst. 93/1 3.877qm Rieth/4173												
	417,76	0,00	0,00	0,00	417,76	0,00	0,00	0,00	0,00	0,00	0,00	417,76	417,76
18000591 F2	Flst. 163/0 1.024qm Rieth/4173												
	102,40	0,00	0,00	0,00	102,40	0,00	0,00	0,00	0,00	0,00	0,00	102,40	102,40
18000593 F1	Flst. 98/25 28qm Luckow/4164												
	2,80	0,00	0,00	0,00	2,80	0,00	0,00	0,00	0,00	0,00	0,00	2,80	2,80
18000595 F1	Flst. 209/2 496qm Luckow/4164												
	49,60	0,00	0,00	0,00	49,60	0,00	0,00	0,00	0,00	0,00	0,00	49,60	49,60
18000596 F5	Flst. 114/2 1.795qm Luckow/4164												
	1.708,64	0,00	0,00	0,00	1.708,64	0,00	0,00	0,00	0,00	0,00	0,00	1.708,64	1.708,64
18000597 F4	Flst. 20/0 10.770qm Luckow/4164												
	1.264,47	0,00	0,00	0,00	1.264,47	0,00	0,00	0,00	0,00	0,00	0,00	1.264,47	1.264,47
18000615 F2	Flst. 132/2 3.196qm Rieth/4173												
	319,60	0,00	0,00	0,00	319,60	0,00	0,00	0,00	0,00	0,00	0,00	319,60	319,60
18000617 F1	Flst. 72/1 1.139qm Luckow/4164												
	113,90	0,00	0,00	0,00	113,90	0,00	0,00	0,00	0,00	0,00	0,00	113,90	113,90

Entwicklung der Anschaffungswerte

Entwicklung der Abschreibungen

Anlagen-Nr. Bilanzpos.	Anfangs- bestand AHK	Zugänge	Abgänge	Umbuchun- gen	Endbestand	Anfangsbe- stand AfA kum.	Abschrei- bungen des GJ	Umbuchun- gen	Zuschrei- bungen	Entnahme für Abgänge	Endbestand AfA kum.	Restbuch- wert VJ	Restbuch- wert GJ
1204	1.2.4 Infrastrukturvermögen												
18000619 F2 Flst. 122/0 1670qm Vogelsang4187				Inbetriebnahme:	12.2009	Nutzungsdauer:	/0	Beleg:					
	167,00	0,00	0,00	0,00	167,00	0,00	0,00	0,00	0,00	0,00	0,00	167,00	167,00
18000620 F2 Flst. 123/0 2242qm Vogelsang4187				Inbetriebnahme:	12.2009	Nutzungsdauer:	/0	Beleg:					
	224,20	0,00	0,00	0,00	224,20	0,00	0,00	0,00	0,00	0,00	0,00	224,20	224,20
18000621 F2 Flst. 126/1 3038qm Vogelsang4187				Inbetriebnahme:	12.2009	Nutzungsdauer:	/0	Beleg:					
	303,80	0,00	0,00	0,00	303,80	0,00	0,00	0,00	0,00	0,00	0,00	303,80	303,80
18000624 Buswartehäuschen OT Rieth Dorfstraße				Inbetriebnahme:	12.2009	Nutzungsdauer:	240/0	Beleg:					
	4.058,00	0,00	0,00	0,00	4.058,00	4.057,00	0,00	0,00	0,00	0,00	4.057,00	1,00	1,00
18000625 lfd.Nr.2.2 OT Rieth Stieger Weg				Inbetriebnahme:	12.2009	Nutzungsdauer:	420/108	Beleg:					
	13.672,00	0,00	0,00	0,00	13.672,00	9.765,73	390,63	0,00	0,00	0,00	10.156,36	3.906,27	3.515,64
18000629 Buswartehäuschen alt Christiansberg				Inbetriebnahme:	12.2009	Nutzungsdauer:	/0	Beleg:					
	1,00	0,00	0,00	0,00	1,00	0,00	0,00	0,00	0,00	0,00	0,00	1,00	1,00
18000630 Buswartehäuschen alt Industriestraße				Inbetriebnahme:	12.2009	Nutzungsdauer:	/0	Beleg:					
	1,00	0,00	0,00	0,00	1,00	0,00	0,00	0,00	0,00	0,00	0,00	1,00	1,00
18000638 Errichtung LWB Luckow (Bucht)				Inbetriebnahme:	12.2011	Nutzungsdauer:	180/71	Beleg:	926367				
	3.339,74	0,00	0,00	0,00	3.339,74	1.799,75	222,65	0,00	0,00	0,00	2.022,40	1.539,99	1.317,34
18000647 F2 Flst. 117/4 8292 qm Gemarkung Luckow UR 714/2011				Inbetriebnahme:	09.2011	Nutzungsdauer:	/0	Beleg:	911418				
	5.092,50	0,00	0,00	0,00	5.092,50	0,00	0,00	0,00	0,00	0,00	0,00	5.092,50	5.092,50
18000744 F1 Flurst. 108/15 Teilfläche 1200qm Gemarkung Rieth Zuornungsbescheid v. 21.07.14				Inbetriebnahme:	07.2014	Nutzungsdauer:	/0	Beleg:	1145783				
	120,00	0,00	0,00	0,00	120,00	0,00	0,00	0,00	0,00	0,00	0,00	120,00	120,00
18000753 F3 Flst. 22/2 4068m²				Inbetriebnahme:	11.2015	Nutzungsdauer:	/0	Beleg:	1177583				
	406,80	0,00	0,00	0,00	406,80	0,00	0,00	0,00	0,00	0,00	0,00	406,80	406,80

Entwicklung der Anschaffungswerte

Entwicklung der Abschreibungen

Anlagen-Nr. Bilanzpos.	Anfangs- bestand AHK	Zugänge	Abgänge	Umbuchun- gen	Endbestand	Anfangsbe- stand AfA kum.	Abschrei- bungen des GJ	Umbuchun- gen	Zuschrei- bungen	Entnahme für Abgänge	Endbestand AfA kum.	Restbuch- wert VJ	Restbuch- wert GJ
1204	1.2.4 Infrastrukturvermögen												
18000757 Feuerlöschbrunnen													
	4.381,79	0,00	0,00	0,00	4.381,79	1.192,82	292,12	0,00	0,00	0,00	1.484,94	3.188,97	2.896,85
18000804 Feuerlöschbrunnen													
	4.172,47	0,00	0,00	0,00	4.172,47	857,67	278,17	0,00	0,00	0,00	1.135,84	3.314,80	3.036,63
18000807 F6 Flurst. 32 9170 m² unentgeltliche Zuordnung													
	917,00	0,00	0,00	0,00	917,00	0,00	0,00	0,00	0,00	0,00	0,00	917,00	917,00
18000810 Feuerlöschbrunnen Kita													
	4.616,39	0,00	0,00	0,00	4.616,39	538,58	307,76	0,00	0,00	0,00	846,34	4.077,81	3.770,05
18000839 Feuerlöschbrunnen /													
	0,00	8.415,74	0,00	0,00	8.415,74	0,00	187,02	0,00	0,00	0,00	187,02	0,00	8.228,72
Zwischensumme:	1.912.053,56	8.415,74	10,20	0,00	1.920.459,10	1.119.298,75	55.435,86	0,00	0,00	0,00	1.174.734,61	792.754,81	745.724,49

Entwicklung der Anschaffungswerte

Entwicklung der Abschreibungen

Anlagen-Nr. Bilanzpos.	Anfangs- bestand AHK	Zugänge	Abgänge	Umbuchun- gen	Endbestand	Anfangsbe- stand AfA kum.	Abschrei- bungen des GJ	Umbuchun- gen	Zuschrei- bungen	Entnahme für Abgänge	Endbestand AfA kum.	Restbuch- wert VJ	Restbuch- wert GJ
1205	1.2.5 Bauten auf fremden Grund und Boden												
18000097 Kapelle OT Luckow													
	10.787,00	0,00	0,00	0,00	10.787,00	8.225,11	134,84	0,00	0,00	0,00	8.359,95	2.561,89	2.427,05
Zwischensumme:	10.787,00	0,00	0,00	0,00	10.787,00	8.225,11	134,84	0,00	0,00	0,00	8.359,95	2.561,89	2.427,05

Entwicklung der Anschaffungswerte

Entwicklung der Abschreibungen

Anlagen-Nr. Bilanzpos.	Anfangs- bestand AHK	Zugänge	Abgänge	Umbuchun- gen	Endbestand	Anfangsbe- stand AfA kum.	Abschrei- bungen des GJ	Umbuchun- gen	Zuschrei- bungen	Entnahme für Abgänge	Endbestand AfA kum.	Restbuch- wert VJ	Restbuch- wert GJ
1207	1.2.7 Maschinen, technische Anlagen, Fahrzeuge												
18000014	Behintertenaufzug anteilmäßig Amtsgebäude Goethestr. 12		Inbetriebnahme: 12.2009		Nutzungsdauer: 120/0		Beleg:						
	2.466,00	0,00	0,00	0,00	2.466,00	2.465,00	0,00	0,00	0,00	0,00	2.465,00	1,00	1,00
18000021	Dienstkleidung Feuerwehr Luckow		Inbetriebnahme: 12.2009		Nutzungsdauer: 0/0		Beleg:						
	5.145,00	0,00	0,00	0,00	5.145,00	0,00	0,00	0,00	0,00	0,00	0,00	5.145,00	5.145,00
18000023	Bekleidung Jugendfeuerwehr Luckow		Inbetriebnahme: 12.2009		Nutzungsdauer: 0/0		Beleg:						
	1.992,50	0,00	0,00	0,00	1.992,50	0,00	0,00	0,00	0,00	0,00	0,00	1.992,50	1.992,50
18000024	Dienstkleidung Feuerwehr Rieth		Inbetriebnahme: 12.2009		Nutzungsdauer: 0/0		Beleg:						
	1.260,00	0,00	0,00	0,00	1.260,00	0,00	0,00	0,00	0,00	0,00	0,00	1.260,00	1.260,00
18000409	UER DB 580 TSA		Inbetriebnahme: 08.2010		Nutzungsdauer: 120/0		Beleg: 870809						
	7.780,30	0,00	0,00	0,00	7.780,30	7.326,45	452,85	0,00	0,00	0,00	7.779,30	453,85	1,00
18000410	sechs Atemschutzgeräte Dräger		Inbetriebnahme: 08.2010		Nutzungsdauer: 120/0		Beleg: 870810						
	8.835,75	0,00	0,00	0,00	8.835,75	8.320,33	514,42	0,00	0,00	0,00	8.834,75	515,42	1,00
18000415	Einsatzkleidung Feuerwehr Luckow		Inbetriebnahme: 12.2009		Nutzungsdauer: 0/0		Beleg:						
	18.879,00	0,00	0,00	0,00	18.879,00	0,00	0,00	0,00	0,00	0,00	0,00	18.879,00	18.879,00
18000416	Einsatzkleidung Feuerwehr OT Rieth		Inbetriebnahme: 12.2009		Nutzungsdauer: 0/0		Beleg:						
	7.161,00	0,00	0,00	0,00	7.161,00	0,00	0,00	0,00	0,00	0,00	0,00	7.161,00	7.161,00
18000420	Sandstreuer SA601		Inbetriebnahme: 12.2009		Nutzungsdauer: 120/0		Beleg:						
	3.126,20	0,00	0,00	0,00	3.126,20	3.125,20	0,00	0,00	0,00	0,00	3.125,20	1,00	1,00
18000423	Traktor MTS 920 UER-2117		Inbetriebnahme: 12.2009		Nutzungsdauer: 180/0		Beleg:						
	25.750,84	0,00	0,00	0,00	25.750,84	25.749,84	0,00	0,00	0,00	0,00	25.749,84	1,00	1,00
18000425	Einachs-Dreiseitenkipper Anhänger UER-CY 820		Inbetriebnahme: 11.2009		Nutzungsdauer: 120/0		Beleg:						
	5.467,15	0,00	0,00	0,00	5.467,15	5.466,15	0,00	0,00	0,00	0,00	5.466,15	1,00	1,00

Entwicklung der Anschaffungswerte

Entwicklung der Abschreibungen

Anlagen-Nr. Bilanzpos.	Anfangs- bestand AHK	Zugänge	Abgänge	Umbuchun- gen	Endbestand	Anfangsbe- stand AfA kum.	Abschrei- bungen des GJ	Umbuchun- gen	Zuschrei- bungen	Entnahme für Abgänge	Endbestand AfA kum.	Restbuch- wert VJ	Restbuch- wert GJ
1207	1.2.7 Maschinen, technische Anlagen, Fahrzeuge												
18000429 Rüttler/Verdichter defekt				Inbetriebnahme:	12.2009	Nutzungsdauer:	/0	Beleg:					
	1,00	0,00	0,00	0,00	1,00	0,00	0,00	0,00	0,00	0,00	0,00	1,00	1,00
18000584 Energiesäule mit Kassiersystem Parkplatz am Bollwerk Rieth				Inbetriebnahme:	07.2007	Nutzungsdauer:	240/78	Beleg:					
	3.425,42	0,00	0,00	0,00	3.425,42	2.140,88	171,27	0,00	0,00	0,00	2.312,15	1.284,54	1.113,27
18000707 1 Kehmaschine m.Schneeschild und Schneeketten Anteil der Gemeinde				Inbetriebnahme:	01.2013	Nutzungsdauer:	120/24	Beleg:	1005166				
	167,32	0,00	0,00	0,00	167,32	116,91	16,80	0,00	0,00	0,00	133,71	50,41	33,61
18000708 Rasentraktor				Inbetriebnahme:	05.2013	Nutzungsdauer:	180/88	Beleg:	1018039				
	4.499,00	0,00	0,00	0,00	4.499,00	1.999,54	299,94	0,00	0,00	0,00	2.299,48	2.499,46	2.199,52
18000713 1 Stromerzeuger/FFW (Ersatzbe schaffung)				Inbetriebnahme:	07.2013	Nutzungsdauer:	240/150	Beleg:	1036221				
	3.057,35	0,00	0,00	0,00	3.057,35	993,65	152,87	0,00	0,00	0,00	1.146,52	2.063,70	1.910,83
18000719 Schneeräumschild				Inbetriebnahme:	09.2013	Nutzungsdauer:	120/32	Beleg:	1048232				
	289,65	0,00	0,00	0,00	289,65	183,45	28,96	0,00	0,00	0,00	212,41	106,20	77,24
18000720 Keilschneepflug				Inbetriebnahme:	12.2013	Nutzungsdauer:	120/35	Beleg:	1062512				
	2.249,10	0,00	0,00	0,00	2.249,10	1.368,20	224,91	0,00	0,00	0,00	1.593,11	880,90	655,99
18000732 Löschgruppenfahrzeug FFW UEM-LF-112				Inbetriebnahme:	10.2014	Nutzungsdauer:	180/105	Beleg:	1114884				
	52.799,19	0,00	0,00	0,00	52.799,19	18.838,67	3.483,13	0,00	0,00	0,00	22.321,80	33.960,52	30.477,39
18000749 Wechselstromerzeuger				Inbetriebnahme:	10.2015	Nutzungsdauer:	240/177	Beleg:	1174392				
	5.078,32	0,00	0,00	0,00	5.078,32	1.079,16	253,91	0,00	0,00	0,00	1.333,07	3.999,16	3.745,25
18000751 Hochleistungslüfter				Inbetriebnahme:	10.2015	Nutzungsdauer:	180/117	Beleg:	1175808				
	2.558,50	0,00	0,00	0,00	2.558,50	724,92	170,57	0,00	0,00	0,00	895,49	1.833,58	1.663,01
18000759 Einbruchmeldeanlage Feuerwgerätehaus Luckow				Inbetriebnahme:	12.2015	Nutzungsdauer:	120/59	Beleg:	1195961				
	2.614,55	0,00	0,00	0,00	2.614,55	1.067,61	261,45	0,00	0,00	0,00	1.329,06	1.546,94	1.285,49

Entwicklung der Anschaffungswerte

Entwicklung der Abschreibungen

Anlagen-Nr. Bilanzpos.	Anfangs- bestand AHK	Zugänge	Abgänge	Umbuchun- gen	Endbestand	Anfangsbe- stand AfA kum.	Abschrei- bungen des GJ	Umbuchun- gen	Zuschrei- bungen	Entnahme für Abgänge	Endbestand AfA kum.	Restbuch- wert VJ	Restbuch- wert GJ
1207	1.2.7 Maschinen, technische Anlagen, Fahrzeuge												
18000788	Feuerwehrfahrzeug UEM LF 8												
	30.760,90	0,00	0,00	0,00	30.760,90	14.388,95	4.365,85	0,00	0,00	0,00	18.754,80	16.371,95	12.006,10
	Inbetriebnahme: 10.2016 Nutzungsdauer: 84/33 Beleg: 1232502												
18000803	Schneid- und Spreizgerät												
	24.308,21	0,00	0,00	0,00	24.308,21	7.697,60	2.430,82	0,00	0,00	0,00	10.128,42	16.610,61	14.179,79
	Inbetriebnahme: 11.2016 Nutzungsdauer: 120/70 Beleg: 1239031												
18000812	Löschfahrzeug UEM T 3000 Erstzulassung 27.09.2007												
	133.985,75	0,00	0,00	0,00	133.985,75	24.662,60	18.741,11	0,00	0,00	0,00	43.403,71	109.323,15	90.582,04
	Inbetriebnahme: 11.2018 Nutzungsdauer: 84/58 Beleg: 1347451												
18000817	Aukam-Turmkombination Kita - Spielplatz												
	2.259,81	0,00	0,00	0,00	2.259,81	2.258,81	0,00	0,00	0,00	0,00	2.258,81	1,00	1,00
	Inbetriebnahme: 06.2008 Nutzungsdauer: 120/0 Beleg:												
18000836	Schwimmpumpe Honda Gxy 390 4-Takt- Motor												
	2.201,50	0,00	0,00	0,00	2.201,50	110,08	220,15	0,00	0,00	0,00	330,23	2.091,42	1.871,27
	Inbetriebnahme: 07.2019 Nutzungsdauer: 120/102 Beleg: 1392725												
Zwischensumme:	358.119,31	0,00	0,00	0,00	358.119,31	130.084,00	31.789,01	0,00	0,00	0,00	161.873,01	228.035,31	196.246,30

Entwicklung der Anschaffungswerte

Entwicklung der Abschreibungen

Anlagen-Nr. Bilanzpos.	Anfangs- bestand AHK	Zugänge	Abgänge	Umbuchun- gen	Endbestand	Anfangsbe- stand AfA kum.	Abschrei- bungen des GJ	Umbuchun- gen	Zuschrei- bungen	Entnahme für Abgänge	Endbestand AfA kum.	Restbuch- wert VJ	Restbuch- wert GJ
1208	1.2.8 Betriebs- und Geschäftsausstattung												
18000683 Liege kurz WWR													
	4.748,18	0,00	0,00	0,00	4.748,18	1.358,49	158,27	0,00	0,00	0,00	1.516,76	3.389,69	3.231,42
18000684 Liege lang WWR													
	6.228,67	0,00	0,00	0,00	6.228,67	1.782,07	207,62	0,00	0,00	0,00	1.989,69	4.446,60	4.238,98
18000691 Spielkombination													
	6.166,52	0,00	0,00	0,00	6.166,52	5.292,93	616,65	0,00	0,00	0,00	5.909,58	873,59	256,94
18000692 Kombinationsschaukel													
	2.880,36	0,00	0,00	0,00	2.880,36	2.472,31	288,04	0,00	0,00	0,00	2.760,35	408,05	120,01
18000694 Volleyballpfosten mit Netz													
	3.753,30	0,00	0,00	0,00	3.753,30	3.221,58	375,33	0,00	0,00	0,00	3.596,91	531,72	156,39
18000695 doppelseitiger Schaukasten WWR													
	1.981,84	0,00	0,00	0,00	1.981,84	1.701,08	198,18	0,00	0,00	0,00	1.899,26	280,76	82,58
18000698 Spielhaus espas													
	3.717,23	0,00	0,00	0,00	3.717,23	3.190,62	371,72	0,00	0,00	0,00	3.562,34	526,61	154,89
18000811 Turnreck als Stufenreck aus Holz + Stahlrohrstangen EN 1176													
	1.295,00	0,00	0,00	0,00	1.295,00	205,04	129,50	0,00	0,00	0,00	334,54	1.089,96	960,46
18000837 Küche mit Siemens Herd-Set BSC-Möbel Farbe Burgund Rot													
	3.000,00	0,00	0,00	0,00	3.000,00	225,00	300,00	0,00	0,00	0,00	525,00	2.775,00	2.475,00
Zwischensumme:	33.771,10	0,00	0,00	0,00	33.771,10	19.449,12	2.645,31	0,00	0,00	0,00	22.094,43	14.321,98	11.676,67

Entwicklung der Anschaffungswerte

Entwicklung der Abschreibungen

Anlagen-Nr. Bilanzpos.	Anfangs- bestand AHK	Zugänge	Abgänge	Umbuchun- gen	Endbestand	Anfangsbe- stand AfA kum.	Abschrei- bungen des GJ	Umbuchun- gen	Zuschrei- bungen	Entnahme für Abgänge	Endbestand AfA kum.	Restbuch- wert VJ	Restbuch- wert GJ
1305	1.3.5 Sondervermögen mit Sonderrechnung,												
18000726	Anteile am Zweckverband Wasser / Abwasser		Inbetriebnahme: 01.2010		Nutzungsdauer: /0		Beleg:						
	270.049,00	0,00	0,00	0,00	270.049,00	0,00	0,00	0,00	0,00	0,00	0,00	270.049,00	270.049,00
18000733	Anteile am kommunalen Anteilseignerverband E.ON edis		Inbetriebnahme: 12.2014		Nutzungsdauer: /0		Beleg: 1140613						
	36.745,27	0,00	0,00	0,00	36.745,27	0,00	0,00	0,00	0,00	0,00	0,00	36.745,27	36.745,27
Zwischensumme:													
	306.794,27	0,00	0,00	0,00	306.794,27	0,00	0,00	0,00	0,00	0,00	0,00	306.794,27	306.794,27
Endsumme:													
	3.968.153,73	8.415,74	10,20	0,00	3.976.559,27	1.904.011,95	124.854,35	0,00	0,00	0,00	2.028.866,30	2.064.141,78	1.947.692,97

Entwicklung der Anschaffungswerte

Entwicklung der Abschreibungen

Anlagen-Nr. Bilanzpos.	Anfangs- bestand AHK	Zugänge	Abgänge	Umbuchun- gen	Endbestand	Anfangsbe- stand AfA kum.	Abschrei- bungen des GJ	Umbuchun- gen	Zuschrei- bungen	Entnahme für Abgänge	Endbestand AfA kum.	Restbuch- wert VJ	Restbuch- wert GJ
2110 2.1.1 Sonderposten aus Zuwendungen	-1.744.835,72	0,00	0,00	0,00	-1.744.835,72	-823.025,72	-56.141,39	0,00	0,00	0,00	-879.167,11	-921.810,00	-865.668,61
2120 2.1.2 Sonderposten aus Beiträgen und ähnliche Entgelte	-175.829,96	0,00	0,00	0,00	-175.829,96	-88.670,49	-6.081,06	0,00	0,00	0,00	-94.751,55	-87.159,47	-81.078,41
2130 2.1.3 Sonderposten aus Anzahlungen für Anlagevermögen	0,00	-18.710,21	0,00	0,00	-18.710,21	0,00	0,00	0,00	0,00	0,00	0,00	0,00	-18.710,21
Endsumme:	-1.920.665,68	-18.710,21	0,00	0,00	-1.939.375,89	-911.696,21	-62.222,45	0,00	0,00	0,00	-973.918,66	-1.008.969,47	-965.457,23

Entwicklung der Anschaffungswerte

Entwicklung der Abschreibungen

Anlagen-Nr. Bilanzpos.	Anfangs- bestand AHK	Zugänge	Abgänge	Umbuchun- gen	Endbestand	Anfangsbe- stand AfA kum.	Abschrei- bungen des GJ	Umbuchun- gen	Zuschrei- bungen	Entnahme für Abgänge	Endbestand AfA kum.	Restbuch- wert VJ	Restbuch- wert GJ
2110	2.1.1 Sonderposten aus Zuwendungen												
18000574 Zuschuss Deichradwanderweg				Inbetriebnahme:	12.2007	Nutzungsdauer:	420/263	Beleg:	673538				
	-119.300,00	0,00	0,00	3.100,00	-116.200,00	-41.186,89	-3.320,00	1.070,24	0,00	0,00	-43.436,65	-78.113,11	-72.763,35
18000575 ISP-Mittel Deichradwanderweg				Inbetriebnahme:	12.2007	Nutzungsdauer:	420/263	Beleg:	673538				
	-32.277,48	0,00	0,00	0,00	-32.277,48	-11.143,39	-922,21	0,00	0,00	0,00	-12.065,60	-21.134,09	-20.211,88
18000443 Schlussrate Fördermittel Deichradwanderweg				Inbetriebnahme:	11.2009	Nutzungsdauer:	175/41	Beleg:					
	-6.200,00	0,00	0,00	-3.100,00	-9.300,00	-4.311,14	-887,23	-1.070,24	0,00	0,00	-6.268,61	-1.888,86	-3.031,39
18000015 Zuschuss Behintertenaufzug Goethestr. 12				Inbetriebnahme:	12.2009	Nutzungsdauer:	120/0	Beleg:					
	-1.666,52	0,00	0,00	0,00	-1.666,52	-1.665,52	0,00	0,00	0,00	0,00	-1.665,52	-1,00	-1,00
18000019 Zuschuss Außenanlage Goethestraße 12				Inbetriebnahme:	12.2009	Nutzungsdauer:	420/120	Beleg:					
	-4.734,06	0,00	0,00	0,00	-4.734,06	-3.213,37	-138,24	0,00	0,00	0,00	-3.351,61	-1.520,69	-1.382,45
18000431 Zuschuss lfd.Nr.1 OT Rieth Riether Stiege				Inbetriebnahme:	12.2009	Nutzungsdauer:	420/144	Beleg:					
	-44.993,68	0,00	0,00	0,00	-44.993,68	-28.281,72	-1.285,54	0,00	0,00	0,00	-29.567,26	-16.711,96	-15.426,42
18000432 Zuschuss lfd.Nr.1 OT Rieth Riether Stiege				Inbetriebnahme:	12.2009	Nutzungsdauer:	420/144	Beleg:					
	-43.917,42	0,00	0,00	0,00	-43.917,42	-27.605,21	-1.254,79	0,00	0,00	0,00	-28.860,00	-16.312,21	-15.057,42
18000039 Zuschuss lfd.Nr.6.1 OT Rieth Grenzstraße				Inbetriebnahme:	12.2009	Nutzungsdauer:	420/144	Beleg:					
	-101.440,00	0,00	0,00	0,00	-101.440,00	-63.762,30	-2.898,28	0,00	0,00	0,00	-66.660,58	-37.677,70	-34.779,42
18000047 Zusch.lfd.Nr.2.1,2.3,2.6 OT Luckow Mönkeberger Allee				Inbetriebnahme:	12.2009	Nutzungsdauer:	420/168	Beleg:					
	-91.212,00	0,00	0,00	0,00	-91.212,00	-52.121,40	-2.606,04	0,00	0,00	0,00	-54.727,44	-39.090,60	-36.484,56
18000053 Zuschuss lfd.Nr.3.2 OT Luckow Mühlenweg				Inbetriebnahme:	12.2009	Nutzungsdauer:	420/108	Beleg:					
	-49.162,00	0,00	0,00	0,00	-49.162,00	-35.115,50	-1.404,65	0,00	0,00	0,00	-36.520,15	-14.046,50	-12.641,85
18000055 Zuschuss lfd.Nr.4 OT Luckow Eckernbucht				Inbetriebnahme:	12.2009	Nutzungsdauer:	420/168	Beleg:					
	-39.211,00	0,00	0,00	0,00	-39.211,00	-22.406,20	-1.120,32	0,00	0,00	0,00	-23.526,52	-16.804,80	-15.684,48

Entwicklung der Anschaffungswerte

Entwicklung der Abschreibungen

Anlagen-Nr. Bilanzpos.	Anfangs- bestand AHK	Zugänge	Abgänge	Umbuchun- gen	Endbestand	Anfangsbe- stand AfA kum.	Abschrei- bungen des GJ	Umbuchun- gen	Zuschrei- bungen	Entnahme für Abgänge	Endbestand AfA kum.	Restbuch- wert VJ	Restbuch- wert GJ
2110	2.1.1 Sonderposten aus Zuwendungen												
18000060	Zuschuss lfd.Nr.6 OT Luckow Dorfstraße		Inbetriebnahme: 12.2009	Nutzungsdauer: 420/240	Beleg:								
	-278.060,00	0,00	0,00	0,00	-278.060,00	-111.223,80	-7.944,58	0,00	0,00	0,00	-119.168,38	-166.836,20	-158.891,62
18000068	Zuschuss lfd.Nr.11.1 OT Luckow Luckow Bucht		Inbetriebnahme: 12.2009	Nutzungsdauer: 420/228	Beleg:								
	-82.574,00	0,00	0,00	0,00	-82.574,00	-35.388,70	-2.359,26	0,00	0,00	0,00	-37.747,96	-47.185,30	-44.826,04
18000450	Zuschuss Straßenbeleuchtung OT Rieth, Dorfstraße		Inbetriebnahme: 12.2009	Nutzungsdauer: 240/0	Beleg:								
	-21.074,24	0,00	0,00	0,00	-21.074,24	-21.073,24	0,00	0,00	0,00	0,00	-21.073,24	-1,00	-1,00
18000452	Zuschuss Straßenbeleuchtung OT Rieth Ringstraße		Inbetriebnahme: 12.2009	Nutzungsdauer: 240/0	Beleg:								
	-4.014,14	0,00	0,00	0,00	-4.014,14	-4.013,14	0,00	0,00	0,00	0,00	-4.013,14	-1,00	-1,00
18000454	Zuschuss Straßenbeleuchtung OT Rieth Ahlbecker Straße		Inbetriebnahme: 12.2009	Nutzungsdauer: 240/0	Beleg:								
	-6.021,21	0,00	0,00	0,00	-6.021,21	-6.020,21	0,00	0,00	0,00	0,00	-6.020,21	-1,00	-1,00
18000456	Zuschuss Straßenbeleuchtung OT Rieth, Stieger Weg		Inbetriebnahme: 12.2009	Nutzungsdauer: 240/0	Beleg:								
	-8.028,28	0,00	0,00	0,00	-8.028,28	-8.027,28	0,00	0,00	0,00	0,00	-8.027,28	-1,00	-1,00
18000631	Zuschuss Buswartehäuschen OT Luckow Dorfstraße		Inbetriebnahme: 12.2009	Nutzungsdauer: 240/0	Beleg:								
	-3.914,15	0,00	0,00	0,00	-3.914,15	-3.881,53	-31,62	0,00	0,00	0,00	-3.913,15	-32,62	-1,00
18000394	Zuschuss anteilig Amtsgebäude Goethestraße 12		Inbetriebnahme: 12.2009	Nutzungsdauer: 960/240	Beleg:								
	-38.326,21	0,00	0,00	0,00	-38.326,21	-27.977,50	-492,80	0,00	0,00	0,00	-28.470,30	-10.348,71	-9.855,91
18000402	Zuschuss Feuerwehrgerätehaus OT Rieth		Inbetriebnahme: 12.2009	Nutzungsdauer: 960/360	Beleg:								
	-92.126,00	0,00	0,00	0,00	-92.126,00	-60.816,41	-1.009,99	0,00	0,00	0,00	-61.826,40	-31.309,59	-30.299,60
18000442	Zuschuss Fußgängerbrücke Grenze Rieth		Inbetriebnahme: 01.2009	Nutzungsdauer: 239/95	Beleg:								
	-10.000,00	0,00	0,00	0,00	-10.000,00	-5.522,99	-502,09	0,00	0,00	0,00	-6.025,08	-4.477,01	-3.974,92
18000080	Zuschuss Straßenbeleuchtung OT Rieth, Grenzstraße		Inbetriebnahme: 12.2009	Nutzungsdauer: 240/26	Beleg:								
	-4.867,50	0,00	0,00	0,00	-4.867,50	-4.096,81	-243,38	0,00	0,00	0,00	-4.340,19	-770,69	-527,31

Entwicklung der Anschaffungswerte

Entwicklung der Abschreibungen

Anlagen-Nr. Bilanzpos.	Anfangs- bestand AHK	Zugänge	Abgänge	Umbuchun- gen	Endbestand	Anfangsbe- stand AfA kum.	Abschrei- bungen des GJ	Umbuchun- gen	Zuschrei- bungen	Entnahme für Abgänge	Endbestand AfA kum.	Restbuch- wert VJ	Restbuch- wert GJ
2110	2.1.1 Sonderposten aus Zuwendungen												
18000656 Abrechnung Sportlerheim Luckow													
	-29.834,95	0,00	0,00	0,00	-29.834,95	-5.122,09	-633,66	0,00	0,00	0,00	-5.755,75	-24.712,86	-24.079,20
18000657 Abrechnung Sportlerheim Luckow													
	-4.084,09	0,00	0,00	0,00	-4.084,09	-701,15	-86,74	0,00	0,00	0,00	-787,89	-3.382,94	-3.296,20
18000444 Fördermittel DSL Breitbandversorgung													
	-24.574,50	0,00	0,00	0,00	-24.574,50	-24.573,50	0,00	0,00	0,00	0,00	-24.573,50	-1,00	-1,00
18000699 Zuschuss Sanitärgebäude Wasserwanderrastplatz Rieth													
	-174.240,00	0,00	0,00	0,00	-174.240,00	-18.697,55	-2.177,96	0,00	0,00	0,00	-20.875,51	-155.542,45	-153.364,49
18000702 ISP-Mittel Sanitärgebäude WWRP													
	-1.848,35	0,00	0,00	0,00	-1.848,35	-198,28	-23,10	0,00	0,00	0,00	-221,38	-1.650,07	-1.626,97
18000700 Zuschuss Außenanlagen Wasserwanderrastplatz Rieth													
	-121.440,00	0,00	0,00	0,00	-121.440,00	-69.496,23	-8.095,13	0,00	0,00	0,00	-77.591,36	-51.943,77	-43.848,64
18000703 ISP-Mittel Außenanlagen WWRP													
	-1.288,24	0,00	0,00	0,00	-1.288,24	-737,14	-85,89	0,00	0,00	0,00	-823,03	-551,10	-465,21
18000701 Zuschuss Steganlage Wasserwanderrastplatz													
	-232.320,00	0,00	0,00	0,00	-232.320,00	-99.714,56	-11.615,08	0,00	0,00	0,00	-111.329,64	-132.605,44	-120.990,36
18000704 ISP-Mittel Steganlage WWRP													
	-2.464,47	0,00	0,00	0,00	-2.464,47	-1.057,65	-123,23	0,00	0,00	0,00	-1.180,88	-1.406,82	-1.283,59
18000715 Erstattung Stromerzeuger													
	-2.880,00	0,00	0,00	0,00	-2.880,00	-936,00	-144,00	0,00	0,00	0,00	-1.080,00	-1.944,00	-1.800,00
18000736 Spenden Feuerwehrauto													
	-4.681,50	0,00	0,00	0,00	-4.681,50	-1.604,35	-315,61	0,00	0,00	0,00	-1.919,96	-3.077,15	-2.761,54

Entwicklung der Anschaffungswerte

Entwicklung der Abschreibungen

Anlagen-Nr. Bilanzpos.	Anfangs- bestand AHK	Zugänge	Abgänge	Umbuchun- gen	Endbestand	Anfangsbe- stand AfA kum.	Abschrei- bungen des GJ	Umbuchun- gen	Zuschrei- bungen	Entnahme für Abgänge	Endbestand AfA kum.	Restbuch- wert VJ	Restbuch- wert GJ
2110	2.1.1 Sonderposten aus Zuwendungen												
18000747 Kaskoschaden UEM FL 112													
	-8.479,03	0,00	0,00	0,00	-8.479,03	-2.643,46	-598,52	0,00	0,00	0,00	-3.241,98	-5.835,57	-5.237,05
18000758 Soforthilfe Korrektur 2014 Feuerwehrfahrzeug													
	-7.748,41	0,00	0,00	0,00	-7.748,41	-2.712,42	-516,51	0,00	0,00	0,00	-3.228,93	-5.035,99	-4.519,48
18000774 Spende Feuerwehr Rieth													
	-310,00	0,00	0,00	0,00	-310,00	-84,40	-20,67	0,00	0,00	0,00	-105,07	-225,60	-204,93
18000760 Zuschuss Einbruchmeldeanlage Provinzial Nord Brandkasse													
	-1.150,00	0,00	0,00	0,00	-1.150,00	-458,05	-116,95	0,00	0,00	0,00	-575,00	-691,95	-575,00
18000783 Spende Spreizgerät													
	-9.550,00	0,00	0,00	0,00	-9.550,00	-3.024,17	-955,00	0,00	0,00	0,00	-3.979,17	-6.525,83	-5.570,83
18000791 Verwendung von Spenden gemäß Schneid- und Spreizgerät S-Nr. 034/006/2016 v. 6.4.2016													
	-570,00	0,00	0,00	0,00	-570,00	-180,50	-57,00	0,00	0,00	0,00	-237,50	-389,50	-332,50
18000799 Zuwendung für Ersatzbeschaffung Schneidgerät													
	-5.000,00	0,00	0,00	0,00	-5.000,00	-1.583,33	-500,00	0,00	0,00	0,00	-2.083,33	-3.416,67	-2.916,67
18000800 Spende für Spreizgerät													
	-1.690,00	0,00	0,00	0,00	-1.690,00	-535,17	-169,00	0,00	0,00	0,00	-704,17	-1.154,83	-985,83
18000805 Soforthilfe 2016 Schneid- und Spreizgerät													
	-5.811,31	0,00	0,00	0,00	-5.811,31	-1.806,87	-586,02	0,00	0,00	0,00	-2.392,89	-4.004,44	-3.418,42
18000809 Soforthilfe 2015 Schneid- und Spreizgerät													
	-1.638,84	0,00	0,00	0,00	-1.638,84	-509,55	-165,26	0,00	0,00	0,00	-674,81	-1.129,29	-964,03
18000808 Soforthilfe 2015 Feuerlöschbrunnen													
	-4.172,47	0,00	0,00	0,00	-4.172,47	-857,67	-278,17	0,00	0,00	0,00	-1.135,84	-3.314,80	-3.036,63

Entwicklung der Anschaffungswerte

Entwicklung der Abschreibungen

Anlagen-Nr. Bilanzpos.	Anfangs- bestand AHK	Zugänge	Abgänge	Umbuchun- gen	Endbestand	Anfangsbe- stand AfA kum.	Abschrei- bungen des GJ	Umbuchun- gen	Zuschrei- bungen	Entnahme für Abgänge	Endbestand AfA kum.	Restbuch- wert VJ	Restbuch- wert GJ
2110	2.1.1 Sonderposten aus Zuwendungen												
18000835 Zuschuss Turnreck													
	-1.295,00	0,00	0,00	0,00	-1.295,00	-205,04	-129,50	0,00	0,00	0,00	-334,54	-1.089,96	-960,46

18000814 ISP-M. Kleinkläranlage KITA OT Luckow Mönkeberger Allee105													
	-13.094,67	0,00	0,00	0,00	-13.094,67	-5.183,34	-327,37	0,00	0,00	0,00	-5.510,71	-7.911,33	-7.583,96

18000819 Spenden für Spielturm Spielplatz / Kita Mönkeberger Allee 105													
	-1.550,00	0,00	0,00	0,00	-1.550,00	-1.549,00	0,00	0,00	0,00	0,00	-1.549,00	-1,00	-1,00

Zwischensumme:	-1.744.835,72	0,00	0,00	0,00	-1.744.835,72	-823.025,72	-56.141,39	0,00	0,00	0,00	-879.167,11	-921.810,00	-865.668,61

Entwicklung der Anschaffungswerte

Entwicklung der Abschreibungen

Anlagen-Nr. Bilanzpos.	Anfangs- bestand AHK	Zugänge	Abgänge	Umbuchun- gen	Endbestand	Anfangsbe- stand AfA kum.	Abschrei- bungen des GJ	Umbuchun- gen	Zuschrei- bungen	Entnahme für Abgänge	Endbestand AfA kum.	Restbuch- wert VJ	Restbuch- wert GJ
2120	2.1.2 Sonderposten aus Beiträgen und ähnliche												
18000628	Beiträge Beleuchtung Mönkebergerallee und Mühlenweg												
	-9.223,79	0,00	0,00	0,00	-9.223,79	-8.433,18	-527,07	0,00	0,00	0,00	-8.960,25	-790,61	-263,54
	Inbetriebnahme: 01.2004 Nutzungsdauer: 210/6 Beleg:												
18000013	Beiträge Straßenbeleuchtung Christiansberg												
	-6.974,68	0,00	0,00	0,00	-6.974,68	-5.231,00	-418,48	0,00	0,00	0,00	-5.649,48	-1.743,68	-1.325,20
	Inbetriebnahme: 07.2007 Nutzungsdauer: 200/38 Beleg:												
18000626	Beiträge Lfd.Nr. 6 OT Luckow Dorfstraße												
	-131.810,05	0,00	0,00	0,00	-131.810,05	-52.724,01	-3.766,00	0,00	0,00	0,00	-56.490,01	-79.086,04	-75.320,04
	Inbetriebnahme: 12.2009 Nutzungsdauer: 420/240 Beleg:												
18000578	Beiträge Buswendeschleife												
	-6.351,76	0,00	0,00	0,00	-6.351,76	-3.457,29	-192,96	0,00	0,00	0,00	-3.650,25	-2.894,47	-2.701,51
	Inbetriebnahme: 12.2009 Nutzungsdauer: 395/168 Beleg:												
18000627	Beiträge Straßenbeleuchtung OT Luckow Industriestraße												
	-8.766,15	0,00	0,00	0,00	-8.766,15	-7.480,46	-467,52	0,00	0,00	0,00	-7.947,98	-1.285,69	-818,17
	Inbetriebnahme: 12.2009 Nutzungsdauer: 225/21 Beleg:												
18000577	Beiträge Straßenbeleuchtung Kreuzung bis Kirche Luckow												
	-12.703,53	0,00	0,00	0,00	-12.703,53	-11.344,55	-709,03	0,00	0,00	0,00	-12.053,58	-1.358,98	-649,95
	Inbetriebnahme: 12.2009 Nutzungsdauer: 215/11 Beleg:												
Zwischensumme:	-175.829,96	0,00	0,00	0,00	-175.829,96	-88.670,49	-6.081,06	0,00	0,00	0,00	-94.751,55	-87.159,47	-81.078,41

Entwicklung der Anschaffungswerte

Entwicklung der Abschreibungen

Anlagen-Nr. Bilanzpos.	Anfangs- bestand AHK	Zugänge	Abgänge	Umbuchun- gen	Endbestand	Anfangsbe- stand AfA kum.	Abschrei- bungen des GJ	Umbuchun- gen	Zuschrei- bungen	Entnahme für Abgänge	Endbestand AfA kum.	Restbuch- wert VJ	Restbuch- wert GJ
2130	2.1.3 Sonderposten aus Anzahlungen für												
18000838	finanzieller Ausgleich Straßen ausbaubeiträge												
				Inbetriebnahme:	06.2020	Nutzungsdauer:	/0	Beleg:	1448124				
	0,00	-18.710,21	0,00	0,00	-18.710,21	0,00	0,00	0,00	0,00	0,00	0,00	0,00	-18.710,21
Zwischensumme:	0,00	-18.710,21	0,00	0,00	-18.710,21	0,00	0,00	0,00	0,00	0,00	0,00	0,00	-18.710,21
Endsumme:	-1.920.665,68	-18.710,21	0,00	0,00	-1.939.375,89	-911.696,21	-62.222,45	0,00	0,00	0,00	-973.918,66	-1.008.969,47	-965.457,23

Forderungsübersicht 2020

Posten	Art (gemäß § 47 Absatz 4 Nummer 2.2 GemHVO-Doppik)	Forderungen zum 31.12.2020			Nominalwert	kumulierte Wert- berichtigungen	Bilanzwert zum 31.12.2020	Bilanzwert zum 31.12.2019
		davon mit einer Restlaufzeit						
		bis zu einem Jahr	von über einem bis zu fünf Jahren	von mehr als fünf Jahren		zum 31.12.2020	zum 31.12.2020	zum 31.12.2019
		in EUR						
		1	2	3	4	5	6	7
2.2.1	Öffentlich-rechtliche Forderungen, Forderungen aus Transferleistungen	6.268,29	0,00	0,00	6.268,29	0,00	6.268,29	2.505,95
	darunter:							
	a) Gebührenforderungen	8.418,45	0,00	0,00	8.418,45	0,00	8.418,45	6.618,96
	b) Beitragsforderungen	0,00	0,00	0,00	0,00	0,00	0,00	0,00
	c) Steuerforderungen	4.409,73	0,00	0,00	4.409,73	-6.559,89	-2.150,16	-4.113,01
	darunter:							
	aa) Grundsteuer	1.357,25	0,00	0,00	1.357,25	-6.559,89	-5.202,64	-4.170,51
	bb) Gewerbesteuer	2.782,98	0,00	0,00	2.782,98	0,00	2.782,98	0,00
	cc) Sonstige	269,50	0,00	0,00	269,50	0,00	269,50	57,50
	d) Forderungen aus Transferleistungen	0,00	0,00	0,00	0,00	0,00	0,00	0,00
	e) Sonstige öffentlich-rechtliche Forderungen	0,00	0,00	0,00	0,00	0,00	0,00	0,00
2.2.2	Privatrechtliche Forderungen aus Lieferung und Leistungen	8.819,30	0,00	0,00	8.819,30	-693,32	8.125,98	6.945,38
2.2.3	Forderungen gegen verbundene Unternehmen	0,00	0,00	0,00	0,00	0,00	0,00	0,00
2.2.4	Forderungen gegen Unternehmen, mit denen ein Beteiligungsverhältnis besteht	0,00	0,00	0,00	0,00	0,00	0,00	0,00
2.2.5	Forderungen gegen Sondervmögen, Zweckverbände, Anstalten des öffentlichen Rechts, rechtsfähige kommunale Stiftungen	0,00	0,00	0,00	0,00	0,00	0,00	0,00
2.2.6	Forderungen gegen den sonstigen öffentlichen Bereich:	195,39	0,00	0,00	195,39	0,00	195,39	13.480,83
2.2.6.1	Forderungen aus dem gemeinsamen Zahlungsmittelbestand	0,00	0,00	0,00	0,00	0,00	0,00	0,00
2.2.6.2	Sonstige Forderungen gegen den sonstigen öffentlichen Bereich	195,39	0,00	0,00	195,39	0,00	195,39	13.480,83
2.2.7	Sonstige Vermögensgegenstände	0,00	0,00	0,00	0,00	0,00	0,00	0,00
2.2	Summe Forderungen und sonstige Vermögensgegenstände	21.842,87	0,00	0,00	21.842,87	-7.253,21	14.589,66	22.932,16

Verbindlichkeitenübersicht 31.12.2020										
Nr.	Art (gemäß § 47 Absatz 5 Nummer 4 GemHVO-Doppik)	Verbindlichkeiten zum 31. Dezember <i>Haushaltsjahr</i> mit einer Restlaufzeit			Stand zum 31. Dezember <i>Haushaltsjahr</i> (Nominalwert)	Abzinsung zum 31. Dezember <i>Haushaltsjahr</i>	Stand zum 31. Dezember <i>Haushaltsjahr</i> (Bilanzwert)	davon durch Grundpfand- rechte oder ähnliche Rechte	Art und Form der Sicherheit	Stand zum 31. Dezember <i>Haushalts- vorjahr</i> (Bilanzwert)
		bis zu einem Jahr	von über einem bis zu fünf Jahren	von mehr als fünf Jahren						
4.1	Anleihen	0	0	0	0	0	0	0	0	0
4.2	Verbindlichkeiten aus Kreditaufnahmen:									
4.2.1	Verbindlichkeiten aus Kreditaufnahmen für Investitionen und Investitionsförderungsmaßnahmen	37.972,03	108.896,15	105.109,11	251.977,29		251.977,29			291.140,67
4.2.2	Verbindlichkeiten aus Kreditaufnahmen zur Sicherung der Zahlungsfähigkeit				0,00		0,00			0,00
4.3	Verbindlichkeiten aus Vorgängen, die Kreditaufnahmen wirtschaftlich gleichkommen				0,00		0,00			0,00
4.4	Erhaltene Anzahlungen auf Bestellungen	7.358,68			7.358,68		7.358,68			6.855,96
4.5	Verbindlichkeiten aus Lieferungen und Leistungen	1.783,52			1.783,52		1.783,52			13.094,37
4.6	Verbindlichkeiten aus Transferleistungen	0,00			0,00		0,00			
4.7	Verbindlichkeiten gegenüber verbundenen Unternehmen	0,00			0,00		0,00			0,00
4.8	Verbindlichkeiten gegenüber Unternehmen, mit denen ein Beteiligungsverhältnis besteht	0,00			0,00		0,00			0,00
4.9	Verbindlichkeiten gegenüber Sondervermögen mit Sonderrechnung, Zweckverbänden, Anstalten des öffentlichen Rechts, rechtsfähigen kommunalen Stiftungen	0,00			0,00		0,00			0,00
4.10	Verbindlichkeiten gegenüber dem sonstigen öffentlichen Bereich:									
4.10.1	Verbindlichkeiten aus dem gemeinsamen Zahlungsmittelbestand	731.685,22			731.685,22		731.685,22			1.008.664,03
4.10.2	Sonstige Verbindlichkeiten gegenüber dem sonstigen öffentlichen Bereich	3.116,09	0,00	0,00	3.116,09		3.116,09			2.399,58
4.11	Sonstige Verbindlichkeiten	460,00			460,00		460,00			0,00
4	Summe der Verbindlichkeiten	782.375,54	108.896,15	105.109,11	996.380,80		996.380,80			1.322.154,61

Übersicht über die Zusammensetzung und Entwicklung des Saldos der liquiden Mittel und der Kredite zur Sicherung der Zahlungsfähigkeit im Haushaltsjahr					
Nr.	Gemeinde Luckow 31.12.2020	laufende Ein- und Auszahlungen	Ein- und Auszahlungen aus Investitionstätigkeit	durchlaufende Gelder und ungeklärte Zahlungsvorgänge	Summe
		in €			
		1	2	3	4
1 ¹	Liquide Mittel zum 31. Dezember des Haushaltsvorjahres (§ 47 Absatz 4 Nummer 2.4 GemHVO-Doppik)	 	 	 	23.962,93
2 ²	Kredite zur Sicherung der Zahlungsfähigkeit zum 31. Dezember des Haushaltsvorjahres	 	 	 	-1.008.664,03
3	Saldo der liquiden Mittel und der Kredite zur Sicherung der Zahlungsfähigkeit zum 31. Dezember des Haushaltsvorjahres	-989.859,43	5.158,33	0,00	-984.701,10
4	+ Korrektur des Vortrages	 	 	 	
5	Bereinigter Saldo der liquiden Mittel und der Kredite zur Sicherung der Zahlungsfähigkeit zum 31. Dezember des Haushaltsvorjahres	-989.859,43	5.158,33	0,00	-984.701,10
6	+ Saldo der ordentlichen und außerordentlichen Ein- und Auszahlungen (§ 3 Absatz 1 Satz 1 Nummer 22 GemHVO-Doppik)	258.436,66	 	 	258.436,66
7	- Planmäßige Tilgung von Krediten für Investitionen und Investitionsförderungsmaßnahmen (§ 3 Absatz 1 Satz 1 Nummer 42 GemHVO-Doppik)	39.163,31	 	 	39.163,31
8	+ Saldo der Ein- und Auszahlungen aus Investitionstätigkeit (§ 3 Absatz 1 Satz 1 Nummer 39 GemHVO-Doppik)	 	55.884,11	 	55.884,11
9	+ Saldo der Ein- und Auszahlungen aus Krediten für Investitionen und Investitionsförderungsmaßnahmen (ohne planmäßige Tilgung)	 	0,00	 	0,00
10	+ Saldo der durchlaufenden Gelder und ungeklärten Zahlungsvorgänge (§ 3 Absatz 1 Satz 1 Nummer 45 GemHVO-Doppik)	 	 	0,00	0,00
11	Saldo der liquiden Mittel und der Kredite zur Sicherung der Zahlungsfähigkeit zum 31. Dezember des Haushaltsjahres	-770.586,08	61.042,44	0,00	-709.543,64
Kontrollrechnung:					
12	Liquide Mittel zum 31. Dezember des Haushaltsjahres (§ 47 Absatz 4 Nummer 2.4 GemHVO-Doppik)				22.141,58
13	- Kredite zur Sicherung der Zahlungsfähigkeit zum 31. Dezember des Haushaltsjahres				731.685,22
14	Saldo der liquiden Mittel und der Kredite zur Sicherung der Zahlungsfähigkeit zum 31. Dezember des Haushaltsjahres				-709.543,64

¹ Ämter weisen neben den liquiden Mitteln auch die Forderungen gemäß § 47 Absatz 4 Nummer 2.2.6.1 GemHVO-Doppik aus.

Amtsangehörige Gemeinden weisen die Forderungen gemäß § 47 Absatz 4 Nummer 2.2.6.1 GemHVO-Doppik aus.

² Neben den Verbindlichkeiten gemäß § 47 Absatz 5 Nummer 4.2.2 GemHVO-Doppik sind auch die Verbindlichkeiten gemäß § 47 Absatz 5 Nummer 4.3 und 4.7 bis 4.10 GemHVO-Doppik auszuweisen, soweit diese Verbindlichkeiten aus Kreditaufnahmen zur Sicherung der Zahlungsfähigkeit enthalten. Der auszuweisende Betrag entspricht dem Betrag in Muster 4a zu § 1 Nummer 3 GemHVO-Doppik, Spalte 1, Zeile 14.2.

Jahresrechnung: Ermächtigungsübertragungen 2020

Produkt / SK		Ermächtigungsübertragungen 2020						
Finanzkonto		bisher	Inanspruch-	Abgänge	Übertrag	neu gebildete	Erm.-übertr.	
Untersachkonto	Bezeichnung		nahme			Erm.-übertr.	insgesamt	
	Summe Produkt / SK:							
	Summe Finanzkonto:	0,00	0,00	0,00	0,00	0,00	0,00	

Vollständigkeitserklärung

Jahresabschluss für das Haushaltsjahr

2020

Gegenüber dem Rechnungsprüfungsamt des Amtes „Am Stettiner Haff“ erklären der Bürgermeister der Gemeinde Luckow und der Bürgermeister der geschäftsführenden Gemeinde, Folgendes:

A. Aufklärungen und Nachweise

Die Aufklärungen und Nachweise, um die Sie mich gemäß § 3 Abs. 6 KPG gebeten haben, und die Nachweise und Informationen, die darüber hinaus für eine ordnungsgemäße Prüfung erforderlich sind, habe ich Ihnen vollständig und nach bestem Wissen und Gewissen gegeben. Als Auskunftspersonen habe ich Ihnen die nachfolgend aufgeführten Personen benannt:

Frau Schwibbe – Leiterin Hauptamt und Kämmerei

Frau Becker – Leiterin Kämmerei

Frau Trampe – Kassenleiterin

Frau Mattheè – MA Geschäftsbuchführung

Herr Zobel – MA Haushaltsplanung

Frau Zbierak – MA Anlagenbuchhaltung

Diese Personen sind gemäß Dienstanweisung verpflichtet, Ihnen alle erforderlichen und alle gewünschten Auskünfte und Nachweise richtig und vollständig zu geben.

B. Bücher und Schriften

1. Ich bin meiner Verantwortung zur Einrichtung eines den gesetzlichen Vorschriften entsprechenden rechnungslegungsbezogenen internen Kontrollsystems nachgekommen. Dazu gehören die Einhaltung der Grundsätze ordnungsmäßiger Buchführung sowie Maßnahmen zur Verhinderung und Aufdeckung von wesentlichen Täuschungen und Vermögensschädigungen.
2. Ich habe dafür Sorge getragen, dass Ihnen die Bücher, Belege und Schriften, auch soweit sie IT-gestützt geführt werden, vollständig zur Verfügung gestellt worden sind. Zu den Schriften gehören insbesondere auch vertragliche Vereinbarungen mit fremden Rechenzentren, Dienst-, Arbeitsanweisungen und sonstige Organisationsunterlagen, die zum Verständnis der Rechnungslegung erforderlich sind. Zu den Belegen gehören alle für die richtige und vollständige Ermittlung der Ansprüche und Verpflichtungen zu Grunde zu legenden Nachweise (begründende Unterlagen).
3. In den vorgelegten Büchern sind alle Geschäftsvorfälle erfasst, die für das oben genannte Haushaltsjahr buchungspflichtig geworden sind. Wesentliche Änderungen des Buchführungssystems einschließlich des rechnungslegungsbezogenen IT-Systems waren im Berichtsjahr nicht zu verzeichnen.
4. Die nach der Gemeindehaushaltsverordnung und der Gemeindekassenverordnung erforderlichen Dienst- und Arbeitsanweisungen wurden erlassen und sind in aktueller Fassung vorgelegt.
5. Die Grundsätze ordnungsmäßiger DV-gestützter Buchführungssysteme wurden beachtet.
6. Im Bereich des doppelten Rechnungswesens werden eigene EDV-Anlagen eingesetzt. Abrechnungen im Bereich des Rechnungswesens sind auf der Grundlage der organisatorischen Vorkehrungen und Kontrollen nur nach den Ihnen zur Verfügung gestellten Programmen und den aufgezeichneten Bedienungseingriffen bzw. den Ihnen vorgelegten Dienst- und Arbeitsanweisungen sowie Organisationsunterlagen durchgeführt worden und auf der Grundlage der vertraglichen Vereinbarungen mit fremden Rechenzentren entsprechend den gesetzlichen Anforderungen durchgeführt worden (Wohngeid).
7. Ich habe sichergestellt, dass im Rahmen der gesetzlichen Aufbewahrungspflichten und -fristen auch die nicht ausgedruckten Daten jederzeit verfügbar sind und innerhalb angemessener Frist lesbar gemacht und maschinell ausgewertet werden können, und zwar die Buchungen in kontenmäßiger Ordnung.

C. Jahresabschluss und Anlagen zum Jahresabschluss

1. Unter Berücksichtigung der maßgebenden Rechnungslegungsgrundsätze sind in dem von Ihnen zu prüfenden Jahresabschluss alle bilanzierungspflichtigen Vermögensgegenstände, Sonderposten, Rückstellungen, Verbindlichkeiten und Abgrenzungen berücksichtigt. Sämtliche Aufwendungen und Erträge sowie Einzahlungen und Auszahlungen sind enthalten. Alle erforderlichen Angaben wurden nach den einschlägigen Rechtsvorschriften gemacht.
2. Bewertungserhebliche Umstände sowie für die Rechnungslegung relevante Ereignisse nach dem Bilanzstichtag haben sich nicht ergeben.
3. Besondere Umstände, die der Fortführung der Verwaltungstätigkeit oder von Teilen der Verwaltungstätigkeit oder der Vermittlung eines den tatsächlichen Verhältnissen entsprechenden Bildes der Vermögens-, Finanz- und Ertragslage entgegenstehen könnten bestehen nicht.
4. Eine Übersicht über
alle Unternehmen, mit denen die Gemeinde im Haushaltsjahr verbunden war,
alle Unternehmen, mit denen im Haushaltsjahr ein Beteiligungsverhältnis bestanden hat,
alle Zweckverbände, in denen die Gemeinde im Haushaltsjahr Mitglied war,
wurden im Anhang dargestellt.
5. Ausleihungen, Forderungen oder Verbindlichkeiten (einschließlich Eventualverbindlichkeiten) gegenüber den o.g. Tochterorganisationen und nahe stehenden Personen bestanden am Abschlussstichtag nicht.
6. Ich habe Ihnen alle uns bekannten abgeschlossenen Verträge mit Tochterorganisationen und nahe stehenden Personen mitgeteilt.
7. Nicht zu marktüblichen Bedingungen zustande gekommene wesentliche Geschäfte mit Tochterorganisationen und nahe stehenden Personen, einschließlich der Angaben zur Art der Beziehung, zum Wert der Geschäfte sowie weiterer Angaben, die für die Beurteilung der Finanzlage notwendig sind, bestehen nicht.
8. Verbindlichkeiten aus Gewährleistungsverträgen sowie Haftungsverhältnisse aus der Bestellung von Sicherheiten für fremde Verbindlichkeiten bestanden am Abschlussstichtag nur in der Höhe, in der sie aus dem Jahresabschluss ersichtlich sind.
9. Patronatserklärungen und Bürgschaften, die nicht aus dem Jahresabschluss ersichtlich sind, bestanden am Abschlussstichtag nicht.
10. Besicherungen von Verbindlichkeiten (einschließlich Eventualverbindlichkeiten) durch Pfandrechte und ähnliche Rechte bestanden am Abschlussstichtag nicht.
11. Gewährte Vorschüsse, Kredite sowie eingegangene Haftungsverhältnisse, die unter § 48 Abs. 2 GemHVO-Doppik fallen, bestanden am Abschlussstichtag nicht.
12. Rückgabeverpflichtungen für in der Bilanz ausgewiesene Vermögensgegenstände sowie Rücknahmeverpflichtungen für nicht in der Bilanz ausgewiesene Vermögensgegenstände bestanden am Abschlussstichtag nicht.
13. Bewertungseinheiten wurden nur in dem Umfang gebildet, in dem sie aus dem Jahresabschluss ersichtlich / im Anhang angegeben sind.
14. Nicht in der Bilanz enthaltene Geschäfte, die für die Beurteilung der Finanzlage notwendig sind (z.B. Factoring, unechte Pensionsgeschäfte, Konsignationslagervereinbarungen, Forderungsverbriefungen über gesonderte Gesellschaften oder nicht rechtsfähige Einrichtungen, die Verpfändung von Aktiva, Operating-Leasing-Verträge sowie die Auslagerung von betrieblichen Funktionen) bestanden am Abschlussstichtag nicht.
15. Rechtsstreitigkeiten und sonstige Auseinandersetzungen, die für die Beurteilung der wirtschaftlichen Lage der Gemeinde von Bedeutung sind, lagen am Abschlussstichtag und liegen auch zurzeit nicht vor.
16. Störungen oder wesentliche Mängel des Internen Kontrollsystems lagen und liegen auch zurzeit nicht vor.
17. Die Ergebnisse meiner Beurteilung von Risiken, dass der Jahresabschluss und die Anlagen zum Jahresabschluss wesentliche falsche Angaben aufgrund von Täuschungen und Vermögensschädigungen enthalten könnten,
Ich habe keine Kenntnis hierüber.
18. Alle mir bekannten oder von mir vermuteten die zu prüfende Gemeinde betreffenden Täuschungen und Vermögensschädigungen, insbesondere solche der gesetzlichen Vertreter und anderer Führungskräfte, von Mitarbeitern, denen eine bedeutende Rolle im Internen Kontrollsystem zukommt und von anderen Personen, deren Täuschungen und Vermögensschädigungen eine wesentliche Auswirkung auf den Jahresabschluss und den Rechenschaftsbericht haben könnten,
Ich habe keine Kenntnis hierüber.

19. Alle mir von Mitarbeitern, ehemaligen Mitarbeitern, Aufsichtsbehörden oder anderen Personen zugetragenen Behauptungen begangener oder vermuteter Täuschungen und Vermögensschädigungen, die eine wesentliche Auswirkung auf den Jahresabschluss und die Anlagen zum Jahresabschluss haben könnten, Ich habe keine Kenntnis hierüber.
20. Satzungen und sonstige ortsrechtliche Bestimmungen, die Bedeutung für den Inhalt des Jahresabschlusses oder der Anlagen zum Jahresabschluss oder auf die Vermögens-, Finanz- und Ertragslage haben könnten, habe ich Ihnen vollständig zur Verfügung gestellt.
21. Sonstige Verstöße gegen Rechtsvorschriften, ergänzende Satzungen und sonstige ortsrechtliche Bestimmungen, die Bedeutung für den Inhalt des Jahresabschlusses oder der Anlagen zum Jahresabschluss oder auf die Vermögens-, Finanz- und Ertragslage haben könnten, bestanden nicht.
22. Von der Möglichkeit Angaben gemäß § 48 Abs. 4 GemHVO-Doppik zu unterlassen, ist kein Gebrauch gemacht worden.
23. Der Rechenschaftsbericht enthält auch hinsichtlich erwarteter Entwicklungen alle für die Beurteilung der Lage der Gemeinde wesentlichen Gesichtspunkte sowie die nach § 49 GemHVO-Doppik erforderlichen Angaben. Vorgänge von besonderer Bedeutung nach dem Schluss des Haushaltsjahres haben sich nicht ereignet.
24. Wesentliche Chancen und Risiken für die künftige Entwicklung, auf die im Rechenschaftsbericht einzugehen ist, sind im Rechenschaftsbericht vollständig dargestellt.

D. Zusätze und Bemerkungen

Eggesin, 12.05.2022



Schöne
Bürgermeister
Gemeinde Luckow



D. Jesse
Bürgermeister
Geschäftsführende Gemeinde

E. Anlagen
