

**Feststellung des Jahresabschlusses 2020 nach § 60 Abs. 5
Satz 1 KV M-V**

<i>Fachamt:</i> Kämmerei <i>Bearbeitung:</i> Mandy Becker	<i>Datum</i> 06.10.2022
--	----------------------------

<i>Beratungsfolge</i>	<i>Geplante Sitzungstermine</i>	<i>Ö / N</i>
Gemeindevertretung Lübs (Entscheidung)	08.11.2022	Ö

Sachverhalt

Das Rechnungsprüfungsamt hat auf Grundlage seiner Prüffeststellungen einen uneingeschränkten Bestätigungsvermerk erteilt. Der Rechnungsprüfungsausschuss teilt die Einschätzung des Rechnungsprüfungsamtes.

Auf der Grundlage des Berichts über die Jahresabschlussprüfung für das Jahr 2020 empfiehlt der Rechnungsprüfungsausschuss der Gemeindevertretung den Jahresabschluss 2020 festzustellen.

Die Bilanzsumme beträgt	1.795.174,24 €
das Jahresergebnis vor Veränderung der Rücklagen 2020 beträgt	128.436,33 €
Das Jahresergebnis 2020 beträgt nach Veränderung der Rücklagen	134.127,26 €
Die Finanzrechnung weist für 2020 einen Finanzmittelüberschuss aus von	176.866,18 €

Der Haushaltsausgleich ist insgesamt nicht gegeben.

Der Rechnungsprüfungsausschuss hat in seiner Sitzung am 20.09.2022 beschlossen, der Gemeindevertretung die Feststellung des Jahresabschlusses der Gemeinde Lübs zum 31.12.2020 i. d. F. vom 19.05.2022 zu empfehlen.

Beschlussvorschlag

Die Gemeindevertretung Lübs beschließt, den vom Rechnungsprüfungsausschuss und vom Rechnungsprüfungsamt geprüften Jahresabschluss der Gemeinde Lübs zum 31.12.2020 i. d. F. vom 19.05.2022 festzustellen.

Anlage/n

1	Jahresabschluss 2020 Lübs öffentlich
---	--------------------------------------

Finanzielle Auswirkungen

	ja	nein			
fin. Auswirkungen		x			
im Haushalt berücksichtigt			Deckung durch:	Produkt	Sachkonto
Liegt eine Investition vor?		x	Folgekosten		

Abstimmungsergebnis			
JA	NEIN	ENTHALTEN	BEFANGEN

Bürgermeister/in

Siegel

stellv. Bürgermeister/in

Gemeinde Lübs

Jahresabschluss 2020

Inhaltsverzeichnis

01 Ergebnisrechnung	4
02 Ergebnisrechnung mit Sachkonten	6
03 Übersicht der Erträge und Aufwendungen	12
04 Finanzrechnung	14
05 Finanzrechnung mit Sachkonten	17
06 Übersicht der Teilrechnungen	23
07 Teilergebnisrechnungen	48
08 Teilfinanzrechnungen	53
09 Bilanz einseitig	58
10 Bilanz Aktiva mit Sachkonten	59
11 Bilanz Passiva mit Sachkonten	62
12 Anhang	64
13 Anlagenspiegel kurz	114
14 Anlagenspiegel	115
15 Sonderpostenübersicht kurz	132
16 Sonderpostenübersicht	133
17 Forderungsübersicht	138
18 Verbindlichkeitenübersicht	139
19 Muster 5	140
20 Ermächtigungsübertragungen Einzahlungen	141
20a Ermächtigungübertragungen Auszahlungen	142
21 Vollständigkeitserklärung	143

Ergebnisrechnung 2020

Nr.	Ertrags- und Aufwandsarten (gemäß § 44 Absatz 2 GemHVO-Doppik)	Verweis auf Anhang (Ifd. Nr.)	Ansatz 2020	Verände- rung durch Nachtrag 2020	über- und außerplan- mäßige Aufwen- dungen 2020	zweck- gebundene Mehrerträge und ent- sprechende -aufwen- dungen 2020	Inanspruch- nahme der ein- oder ge- genseitigen Deckungs- fähigkeit 2020	Ermächti- gungen 2020	übertragene Ermächti- gungen aus Haushalts- vorjahren	Gesamt- ermäch- tigungen 2020	Ergebnis 2020	Abweichung 2020	Ergebnis 2019	Ergebnis- veränderung gegenüber 2019	Übertra- gung von Ermäch- tigungen in Haushalts- folgejahre													
																in EUR												
																1	2	3	4	5	6	7	8	9	10	11	12	13
01	+ Steuern und ähnliche Abgaben		176.300	0		0,00	0,00	176.300,00	0,00	176.300,00	204.092,93	27.792,93	187.498,61	16.594,32	0,00													
02	+ Zuwendungen, allgemeine Umlagen und sonstige Transfererträge		182.000	0		0,00	0,00	182.000,00	0,00	182.000,00	341.838,91	159.838,91	145.933,66	195.905,25	0,00													
04	+ Öffentlich-rechtliche Leistungsentgelte		44.600	0		0,00	0,00	44.600,00	0,00	44.600,00	40.811,75	-3.788,25	44.893,77	-4.082,02	0,00													
05	+ Privatrechtliche Leistungsentgelte		11.600	0		0,00	0,00	11.600,00	0,00	11.600,00	11.744,66	144,66	10.498,14	1.246,52	0,00													
06	+ Kostenerstattungen und Kostenumlagen		4.500	0		0,00	0,00	4.500,00	0,00	4.500,00	4.053,96	-446,04	7.992,85	-3.938,89	0,00													
07	+ Erhöhung des Bestandes an fertigen und unfertigen Erzeugnissen - Verminderung des Bestandes an fertigen und unfertigen Erzeugnissen		0	0		0,00	0,00	0,00	0,00	0,00	44,09	44,09	-156,13	200,22	0,00													
09	+ Zinserträge und sonstige Finanzerträge		7.100	0		0,00	0,00	7.100,00	0,00	7.100,00	10.255,76	3.155,76	7.204,61	3.051,15	0,00													
10	+ Sonstige laufende Erträge		11.600	0		0,00	0,00	11.600,00	0,00	11.600,00	15.000,18	3.400,18	18.724,05	-3.723,87	0,00													
11	Summe 1 bis 10 Summe der ordentlichen Erträge (Summe der Nummern 1 bis 10)		437.700	0		0,00	0,00	437.700,00	0,00	437.700,00	627.842,24	190.142,24	422.589,56	205.252,68	0,00													
12	- Personalaufwendungen		44.600	0	0,00	0,00	0,00	44.600,00	0,00	44.600,00	40.896,84	-3.703,16	35.838,67	5.058,17	0,00													
14	- Aufwendungen für Sach- und Dienstleistungen		117.500	0	0,00	0,00	0,00	117.500,00	0,00	117.500,00	59.841,96	-57.658,04	33.899,89	25.942,07	0,00													
15	- Abschreibungen auf immaterielle Vermögensgegenstände des Anlagevermögens und auf Sachanlagen sowie auf aktivierte Aufwendungen für die Inangasetzung und Erweiterung der Verwaltung		64.900	0	0,00	0,00	0,00	64.900,00	0,00	64.900,00	63.852,53	-1.047,47	73.048,89	-9.196,36	0,00													
17	- Zuwendungen, Umlagen und sonstige Transferaufwendungen		292.200	0	0,00	0,00	0,00	292.200,00	0,00	292.200,00	275.446,31	-16.753,69	282.710,89	-7.264,58	0,00													
18	- Aufwendungen der sozialen Sicherung		37.700	0	0,00	0,00	0,00	37.700,00	0,00	37.700,00	36.585,85	-1.114,15	35.691,54	894,31	0,00													
19	- Zinsaufwendungen und sonstige Finanzaufwendungen		5.000	0	0,00	0,00	0,00	5.000,00	0,00	5.000,00	3.507,40	-1.492,60	4.440,49	-933,09	0,00													
20	- Sonstige laufende Aufwendungen		27.700	0	0,00	0,00	0,00	27.700,00	0,00	27.700,00	19.275,02	-8.424,98	19.961,13	-686,11	0,00													
21	Summe 12 bis 20 Summe der ordentlichen Aufwendungen (Summe der Nummern 12 bis 20)		589.600	0	0,00	0,00	0,00	589.600,00	0,00	589.600,00	499.405,91	-90.194,09	485.591,50	13.814,41	0,00													
22	Saldo von 11 und 21 Ordentliches Ergebnis (Saldo der Nummern 11 und 21)		-151.900	0	0,00	0,00	0,00	-151.900,00	0,00	-151.900,00	128.436,33	280.336,33	-63.001,94	191.438,27	0,00													
25	Saldo 22,23,24 Jahresergebnis (Jahresüberschuss/Jahresfehlbetrag) vor Veränderung der Rücklagen (Nummer 22 zuzüglich Nummer 23 abzüglich Nummer 24)		-151.900	0	0,00	0,00	0,00	-151.900,00	0,00	-151.900,00	128.436,33	280.336,33	-63.001,94	191.438,27	0,00													
26	- Einstellung in die Kapitalrücklage		0	0	0,00	0,00	0,00	0,00	0,00	0,00	0,00	0,00	209,10	-209,10	0,00													
27	+ Entnahme aus der Kapitalrücklage		8.400	0	0,00	0,00	0,00	8.400,00	0,00	8.400,00	5.690,93	-2.709,07	12.943,33	-7.252,40	0,00													
29	+ Entnahme aus der Rücklage für Belastungen aus dem kommunalen Finanzausgleich		0	0	0,00	0,00	0,00	0,00	0,00	0,00	0,00	0,00	48.951,60	-48.951,60	0,00													
31	Saldo 25 - 30 Jahresergebnis		-143.500	0	0,00	0,00	0,00	-143.500,00	0,00	-143.500,00	134.127,26	277.627,26	-1.316,11	135.443,37	0,00													

Ergebnisrechnung 2020

Nr.	Ertrags- und Aufwandsarten (gemäß § 44 Absatz 2 GemHVO-Doppik)	Verweis auf Anhang (Ifd. Nr.)	Ansatz 2020	Verände- rung durch Nachtrag 2020	über- und außerplan- mäßige Aufwen- dungen 2020	zweck- gebundene Mehrerträge und ent- sprechende -aufwen- dungen 2020	Inanspruch- nahme der ein- oder ge- genseitigen Deckungs- fähigkeit 2020	Ermächti- gungen 2020	übertragene Ermächti- gungen aus Haushalts- vorjahren	Gesamt- ermäch- tigungen 2020	Ergebnis 2020	Abweichung 2020	Ergebnis 2019	Ergebnis- veränderung gegenüber 2019	Übertra- gung von Ermäch- tigungen in Haushalts- folgejahre		
																in EUR	
			1	2	3	4	5	6	7	8	9	10	11	12	13		
(Jahresüberschuss/Jahresfehlbetrag, Nummer 25 zuzüglich Nummer 27, 29 und 30, abzüglich Nummer 26 und 28)																	
32	nachrichtlich: Ergebnisvortrag aus dem Haushaltsvorjahr										-311.238,68						
33	Summe 31 und 32 Ergebnisvortrag (Überschuss/Fehlbetrag) zum 31. Dezember des Haushaltsjahres (Summe der Nummer 31 und 32)										-177.111,42						

Ergebnisrechnung 2020

Nr.	Ertrags- und Aufwandsarten (gemäß § 44 Absatz 2 GemHVO-Doppik)	Verweis auf Anhang (Ifd. Nr.)	Ansatz 2020	Verände- rung durch Nachtrag 2020	über- und außerplan- mäßige Aufwen- dungen 2020	zweck- gebundene Mehrerträge und ent- sprechende -aufwen- dungen 2020	Inanspruch- nahme der ein- oder ge- genseitigen Deckungs- fähigkeit 2020	Ermächti- gungen 2020	übertragene Ermächti- gungen aus Haushalts- vorjahren	Gesamt- ermäch- tigungen 2020	Ergebnis 2020	Abweichung 2020	Ergebnis 2019	Ergebnis- veränderung gegenüber 2019	Übertra- gung von Ermäch- tigungen in Haushalts- folgejahre
			1	2	3	4	5	6	7	8	9	10	11	12	13
01	+ Steuern und ähnliche Abgaben		176.300	0		0,00	0,00	176.300,00	0,00	176.300,00	204.092,93	27.792,93	187.498,61	16.594,32	0,00
	40110000 Grundsteuer A		12.700	0		0,00	0,00	12.700,00	0,00	12.700,00	19.742,88	7.042,88	12.878,55	6.864,33	0,00
	40120000 Grundsteuer B		29.000	0		0,00	0,00	29.000,00	0,00	29.000,00	31.910,82	2.910,82	30.213,58	1.697,24	0,00
	40131000 Gewerbesteuerzahlungen laufendes Jahr		50.000	0		0,00	0,00	50.000,00	0,00	50.000,00	69.226,15	19.226,15	46.414,50	22.811,65	0,00
	40210000 Gemeindeanteil an der Einkommensteuer		69.400	0		0,00	0,00	69.400,00	0,00	69.400,00	65.922,66	-3.477,34	68.456,42	-2.533,76	0,00
	40220000 Gemeindeanteil an der Umsatzsteuer		10.500	0		0,00	0,00	10.500,00	0,00	10.500,00	12.760,39	2.260,39	11.632,65	1.127,74	0,00
	40320000 Hundesteuer		1.700	0		0,00	0,00	1.700,00	0,00	1.700,00	1.705,83	5,83	1.642,50	63,33	0,00
	40340000 Zweitwohnungssteuer		3.000	0		0,00	0,00	3.000,00	0,00	3.000,00	2.824,20	-175,80	2.824,20	0,00	0,00
	40521000 Familienleistungsausgleich		0	0		0,00	0,00	0,00	0,00	0,00	0,00	0,00	13.436,21	-13.436,21	0,00
02	+ Zuwendungen, allgemeine Umlagen und sonstige Transfererträge		182.000	0		0,00	0,00	182.000,00	0,00	182.000,00	341.838,91	159.838,91	145.933,66	195.905,25	0,00
	41111000 Schlüsselzuweisung		152.000	0		0,00	0,00	152.000,00	0,00	152.000,00	152.721,62	721,62	106.928,56	45.793,06	0,00
	41214000 Zuweisungen nach § 27 FAG Konsolidierungshilfen und Sonder- und Ergänzungszuweisungen		0	0		0,00	0,00	0,00	0,00	0,00	137.109,20	137.109,20	0,00	137.109,20	0,00
	41320000 Sonstige allgemeine Zuweisungen (u.a. Pauschale für den Ausgleich von Gewerbesteuermindereinnahmen)		0	0		0,00	0,00	0,00	0,00	0,00	21.447,00	21.447,00	0,00	21.447,00	0,00
	41442000 Zuweisungen und Zuschüsse für laufende Zwecke vom Land		0	0		0,00	0,00	0,00	0,00	0,00	0,00	0,00	520,70	-520,70	0,00
	41510000 Erträge aus der Auflösung von Sonderposten aus Zuwendungen		30.000	0		0,00	0,00	30.000,00	0,00	30.000,00	30.561,09	561,09	38.484,40	-7.923,31	0,00
04	+ Öffentlich-rechtliche Leistungsentgelte		44.600	0		0,00	0,00	44.600,00	0,00	44.600,00	40.811,75	-3.788,25	44.893,77	-4.082,02	0,00
	43224000 Entgelte für das Bestattungswesen		500	0		0,00	0,00	500,00	0,00	500,00	400,00	-100,00	300,00	100,00	0,00
	43229000 Entgelte für Sonstiges		41.600	0		0,00	0,00	41.600,00	0,00	41.600,00	39.155,49	-2.444,51	43.302,67	-4.147,18	0,00
	43900001 Ertrag aus der Auflösung von Rechnungsabgrenzungsposten für Grabnutzungsentgelte		2.500	0		0,00	0,00	2.500,00	0,00	2.500,00	1.256,26	-1.243,74	1.291,10	-34,84	0,00
05	+ Privatrechtliche Leistungsentgelte		11.600	0		0,00	0,00	11.600,00	0,00	11.600,00	11.744,66	144,66	10.498,14	1.246,52	0,00
	44110000 Mieten und Pachten		2.100	0		0,00	0,00	2.100,00	0,00	2.100,00	2.077,62	-22,38	804,53	1.273,09	0,00
	44110001 Mieten Kommunale Wohnungen		9.000	0		0,00	0,00	9.000,00	0,00	9.000,00	9.022,68	22,68	9.022,68	0,00	0,00
	44110002 Pachten (Land-, Garagen- und Jagdpachten)		500	0		0,00	0,00	500,00	0,00	500,00	504,36	4,36	505,93	-1,57	0,00
	44110011 Mieten Objekt 1		0	0		0,00	0,00	0,00	0,00	0,00	140,00	140,00	165,00	-25,00	0,00
06	+ Kostenerstattungen und Kostenumlagen		4.500	0		0,00	0,00	4.500,00	0,00	4.500,00	4.053,96	-446,04	7.992,85	-3.938,89	0,00
	44243000 Kostenerstattungen und Kostenumlagen von Gemeinden und Gemeindeverbänden		600	0		0,00	0,00	600,00	0,00	600,00	822,44	222,44	660,27	162,17	0,00
	44251000 Kostenerstattungen und Kostenumlagen von privaten Unternehmen		0	0		0,00	0,00	0,00	0,00	0,00	0,00	0,00	3.317,69	-3.317,69	0,00
	44290000 Kostenerstattungen und Kostenumlagen von Sonstigen		1.100	0		0,00	0,00	1.100,00	0,00	1.100,00	699,23	-400,77	1.172,69	-473,46	0,00
	44290005 Betriebskostenerstattungen für kommunale Wohnungen		2.800	0		0,00	0,00	2.800,00	0,00	2.800,00	2.532,29	-267,71	2.842,20	-309,91	0,00

Ergebnisrechnung 2020

Nr.	Ertrags- und Aufwandsarten (gemäß § 44 Absatz 2 GemHVO-Doppik)	Verweis auf Anhang (Ifd. Nr.)	Ansatz 2020	Verände- rung durch Nachtrag 2020	über- und außerplan- mäßige Aufwen- dungen 2020	zweck- gebundene Mehrerträge und ent- sprechende -aufwen- dungen 2020	Inanspruch- nahme der ein- oder ge- genseitigen Deckungs- fähigkeit 2020	Ermächti- gungen 2020	übertragene Ermächti- gungen aus Haushalts- vorjahren	Gesamt- ermäch- tigungen 2020	Ergebnis 2020	Abweichung 2020	Ergebnis 2019	Ergebnis- veränderung gegenüber 2019	Übertra- gung von Ermäch- tigungen in Haushalts- folgejahre													
																in EUR												
																1	2	3	4	5	6	7	8	9	10	11	12	13
07	+ Erhöhung des Bestandes an fertigen und unfertigen Erzeugnissen - Verminderung des Bestandes an fertigen und unfertigen Erzeugnissen		0	0		0,00	0,00	0,00	0,00	0,00	44,09	44,09	-156,13	200,22	0,00													
	45130000 Bestandsveränderungen an unfertigen Leistungen		0	0		0,00	0,00	0,00	0,00	0,00	44,09	44,09	-156,13	200,22	0,00													
09	+ Zinserträge und sonstige Finanzerträge		7.100	0		0,00	0,00	7.100,00	0,00	7.100,00	10.255,76	3.155,76	7.204,61	3.051,15	0,00													
	47159000 Zinserträge von sonstigen Banken und Sparkassen		0	0		0,00	0,00	0,00	0,00	0,00	293,95	293,95	0,00	293,95	0,00													
	47210000 Zinsen aus Stundungen		0	0		0,00	0,00	0,00	0,00	0,00	1.109,00	1.109,00	862,00	247,00	0,00													
	47500000 Finanzerträge aus Beteiligungen an assoziierten Unternehmen		7.000	0		0,00	0,00	7.000,00	0,00	7.000,00	6.316,81	-683,19	6.331,61	-14,80	0,00													
	47920000 Vollverzinsung aus Gewerbesteuer (§ 233a AO)		100	0		0,00	0,00	100,00	0,00	100,00	2.536,00	2.436,00	11,00	2.525,00	0,00													
10	+ Sonstige laufende Erträge		11.600	0		0,00	0,00	11.600,00	0,00	11.600,00	15.000,18	3.400,18	18.724,05	-3.723,87	0,00													
	46112000 Erträge aus der Veräußerung von Grundstücken und Gebäuden		0	0		0,00	0,00	0,00	0,00	0,00	0,00	0,00	4.900,92	-4.900,92	0,00													
	46250000 Konzessionsabgaben		11.000	0		0,00	0,00	11.000,00	0,00	11.000,00	10.923,93	-76,07	10.909,13	14,80	0,00													
	46270000 Versicherungserstattungen		600	0		0,00	0,00	600,00	0,00	600,00	552,20	-47,80	532,10	20,10	0,00													
	46290000 Sonstige laufende Erträge (Spenden, Regressansprüche)		0	0		0,00	0,00	0,00	0,00	0,00	3.142,00	3.142,00	2.172,80	969,20	0,00													
	46611000 Erträge aus der Auflösung von Wertberichtigungen auf Forderungen		0	0		0,00	0,00	0,00	0,00	0,00	382,05	382,05	0,00	382,05	0,00													
	46621000 bei immateriellen Vermögensgegenständen und Vermögensgegenständen des Sachanlagevermögens		0	0		0,00	0,00	0,00	0,00	0,00	0,00	0,00	209,10	-209,10	0,00													
11	Summe 1 bis 10 Summe der ordentlichen Erträge (Summe der Nummern 1 bis 10)		437.700	0		0,00	0,00	437.700,00	0,00	437.700,00	627.842,24	190.142,24	422.589,56	205.252,68	0,00													
12	- Personalaufwendungen		44.600	0	0,00	0,00	0,00	44.600,00	0,00	44.600,00	40.896,84	-3.703,16	35.838,67	5.058,17	0,00													
	50110000 Aufwendungen für ehrenamtlich Tätige (Bürgermeister, Amtsvorsteher)		11.000	0	0,00	0,00	0,00	11.000,00	0,00	11.000,00	10.920,00	-80,00	7.961,33	2.958,67	0,00													
	50130000 Aufwendungen für ehrenamtlich Tätige (Rats-/Vertretungs- und Ausschussmitglieder)		3.500	0	0,00	0,00	0,00	3.500,00	0,00	3.500,00	1.300,00	-2.200,00	1.050,00	250,00	0,00													
	50190000 Aufwendungen für sonstige ehrenamtlich Tätige (ehrenamtlich Tätige der Feuerwehr, berufene Bürger in Ausschüssen, u.a.)		3.000	0	0,00	0,00	0,00	3.000,00	0,00	3.000,00	2.940,00	-60,00	2.940,00	0,00	0,00													
	50221000 Dienstbezüge Arbeitnehmer		20.700	0	0,00	0,00	0,00	20.700,00	0,00	20.700,00	19.970,69	-729,31	18.703,35	1.267,34	0,00													
	50320000 Arbeitnehmer Beiträge zu Versorgungskassen		900	0	0,00	0,00	0,00	900,00	0,00	900,00	659,57	-240,43	645,86	13,71	0,00													
	50420000 Beiträge zur gesetzlichen Sozialversicherung Arbeitnehmer		4.700	0	0,00	0,00	0,00	4.700,00	0,00	4.700,00	4.396,99	-303,01	4.177,40	219,59	0,00													
	50490000 Beiträge zur gesetzlichen Sozialversicherung für Sonstige		800	0	0,00	0,00	0,00	800,00	0,00	800,00	709,59	-90,41	360,73	348,86	0,00													
14	- Aufwendungen für Sach- und Dienstleistungen		117.500	0	0,00	0,00	0,00	117.500,00	0,00	117.500,00	59.841,96	-57.658,04	33.899,89	25.942,07	0,00													
	52200000 Bewirtschaftungsaufwendungen (Aufwendungen für den Eigenverbrauch der Gemeinde/ nicht umlegbare BK)		22.500	0	0,00	0,00	0,00	22.500,00	0,00	22.500,00	12.205,56	-10.294,44	11.941,53	264,03	0,00													
	52310000 Unterhaltung der Grundstücke, Außenanlagen,																											

Ergebnisrechnung 2020

Nr.	Ertrags- und Aufwandsarten (gemäß § 44 Absatz 2 GemHVO-Doppik)	Verweis auf Anhang (Ifd. Nr.)	Ansatz 2020	Verände- rung durch Nachtrag 2020	über- und außerplan- mäßige Aufwen- dungen 2020	zweck- gebundene Mehrerträge und ent- sprechende -aufwen- dungen 2020	Inanspruch- nahme der ein- oder ge- genseitigen Deckungs- fähigkeit 2020	Ermächti- gungen 2020	übertragene Ermächti- gungen aus Haushalts- vorjahren	Gesamt- ermäch- tigungen 2020	Ergebnis 2020	Abweichung 2020	Ergebnis 2019	Ergebnis- veränderung gegenüber 2019	Übertra- gung von Ermäch- tigungen in Haushalts- folgejahre
			1	2	3	4	5	6	7	8	9	10	11	12	13
	Gebäude und Gebäudeeinrichtungen		35.200	0	0,00	0,00	0,00	35.200,00	0,00	35.200,00	23.531,12	-11.668,88	3.292,80	20.238,32	0,00
52310200	Unterhaltung Objekt 2		0	0	0,00	0,00	0,00	0,00	0,00	0,00	672,65	672,65	588,20	84,45	0,00
52320000	Bewirtschaftung der Grundstücke, Außenanlagen, Gebäude und Gebäudeeinrichtungen		3.000	0	0,00	0,00	0,00	3.000,00	0,00	3.000,00	3.312,35	312,35	3.057,22	255,13	0,00
52330000	Unterhaltung des Infrastrukturvermögens		40.000	0	0,00	0,00	0,00	40.000,00	0,00	40.000,00	8.012,41	-31.987,59	2.633,75	5.378,66	0,00
52341000	Unterhaltung Denkmäler (Grundstücke und bauliche Anlagen)		100	0	0,00	0,00	0,00	100,00	0,00	100,00	328,07	228,07	156,43	171,64	0,00
52350100	Unterhaltung von Fahrzeugen		9.000	0	0,00	0,00	0,00	9.000,00	0,00	9.000,00	4.195,06	-4.804,94	8.949,77	-4.754,71	0,00
52360000	Unterhaltung der Maschinen und technischen Anlagen		300	0	0,00	0,00	0,00	300,00	0,00	300,00	238,00	-62,00	238,00	0,00	0,00
52380000	Unterhaltung Geringwertige Geräte, Ausstattungs-, Ausrüstungs- und sonstige Gebrauchsgegenstände		3.100	0	0,00	0,00	0,00	3.100,00	0,00	3.100,00	4.050,09	950,09	2.073,42	1.976,67	0,00
52380001	Anlagevermögen bis 1.000 EUR Einzelerfassung		2.300	0	0,00	0,00	0,00	2.300,00	0,00	2.300,00	1.896,65	-403,35	968,77	927,88	0,00
52590000	Kostenerstattungen an Sonstige		2.000	0	0,00	0,00	0,00	2.000,00	0,00	2.000,00	1.400,00	-600,00	0,00	1.400,00	0,00
15	- Abschreibungen auf immaterielle Vermögensgegenstände des Anlagevermögens und auf Sachanlagen sowie auf aktivierte Aufwendungen für die Ingangsetzung und Erweiterung der Verwaltung		64.900	0	0,00	0,00	0,00	64.900,00	0,00	64.900,00	63.852,53	-1.047,47	73.048,89	-9.196,36	0,00
53201000	Abschreibungen auf immaterielle Vermögensgegenstände		400	0	0,00	0,00	0,00	400,00	0,00	400,00	367,35	-32,65	367,34	0,01	0,00
53230000	Geleistete Investitionszuschüsse		300	0	0,00	0,00	0,00	300,00	0,00	300,00	165,84	-134,16	8.031,52	-7.865,68	0,00
53470000	Abschreibungen auf bebaute Grundstücke und grundstücksgleiche Rechte mit Verwaltungsgebäuden		300	0	0,00	0,00	0,00	300,00	0,00	300,00	238,07	-61,93	238,08	-0,01	0,00
53490000	Abschreibungen auf bebaute Grundstücke und grundstücksgleiche Rechte mit sonstigen Gebäuden		16.400	0	0,00	0,00	0,00	16.400,00	0,00	16.400,00	16.174,41	-225,59	16.233,99	-59,58	0,00
53580000	Abschreibungen auf Straßen, Wege, Plätze und Verkehrsmittelanlagen		30.200	0	0,00	0,00	0,00	30.200,00	0,00	30.200,00	30.157,71	-42,29	30.264,79	-107,08	0,00
53590000	Abschreibungen auf Sonstige Bauten des Infrastrukturvermögens		400	0	0,00	0,00	0,00	400,00	0,00	400,00	389,51	-10,49	529,76	-140,25	0,00
53720000	Abschreibungen auf Kulturdenkmäler		200	0	0,00	0,00	0,00	200,00	0,00	200,00	116,53	-83,47	150,88	-34,35	0,00
53810000	Abschreibungen auf Fahrzeuge		15.600	0	0,00	0,00	0,00	15.600,00	0,00	15.600,00	15.645,34	45,34	15.979,40	-334,06	0,00
53820000	Abschreibungen auf Maschinen und technische Anlagen		500	0	0,00	0,00	0,00	500,00	0,00	500,00	352,94	-147,06	242,13	110,81	0,00
53830000	Abschreibungen auf Betriebsvorrichtungen		100	0	0,00	0,00	0,00	100,00	0,00	100,00	0,00	-100,00	695,03	-695,03	0,00
53850100	Abschreibungen auf Betriebs- und Geschäftsausstattung		500	0	0,00	0,00	0,00	500,00	0,00	500,00	244,83	-255,17	315,97	-71,14	0,00
17	- Zuwendungen, Umlagen und sonstige Transferaufwendungen		292.200	0	0,00	0,00	0,00	292.200,00	0,00	292.200,00	275.446,31	-16.753,69	282.710,89	-7.264,58	0,00
54143000	Zuweisungen und Zuschüsse für laufende Zwecke an Gemeinden und Gemeindeverbände		23.500	0	0,00	0,00	0,00	23.500,00	0,00	23.500,00	17.061,52	-6.438,48	11.329,00	5.732,52	0,00
54151000	Zuweisungen und Zuschüsse für laufende Zwecke an private Unternehmen		0	0	0,00	0,00	0,00	0,00	0,00	0,00	520,70	520,70	2.055,10	-1.534,40	0,00
54190000	Zuweisungen und Zuschüsse für laufende Zwecke		300	0	0,00	0,00	0,00	300,00	0,00	300,00	29,58	-270,42	77,96	-48,38	0,00

Ergebnisrechnung 2020

Nr.	Ertrags- und Aufwandsarten (gemäß § 44 Absatz 2 GemHVO-Doppik)	Verweis auf Anhang (Ifd. Nr.)	Ansatz 2020	Verände- rung durch Nachtrag 2020	über- und außerplan- mäßige Aufwen- dungen 2020	zweck- gebundene Mehrerträge und ent- sprechende -aufwen- dungen 2020	Inanspruch- nahme der ein- oder ge- genseitigen Deckungs- fähigkeit 2020	Ermächti- gungen 2020	übertragene Ermächti- gungen aus Haushalts- vorjahren	Gesamt- ermäch- tigungen 2020	Ergebnis 2020	Abweichung 2020	Ergebnis 2019	Ergebnis- veränderung gegenüber 2019	Übertra- gung von Ermäch- tigungen in Haushalts- folgejahre
			1	2	3	4	5	6	7	8	9	10	11	12	13
	an Sonstige														
	54190001 Zuschuss Jugendarbeit		300	0	0,00	0,00	0,00	300,00	0,00	300,00	0,00	-300,00	75,00	-75,00	0,00
	54190007 Zuschuss für Veranstaltungen der Gemeinde		0	0	0,00	0,00	0,00	0,00	0,00	0,00	0,00	0,00	10,20	-10,20	0,00
	54310000 Gewerbesteuerumlage		6.000	0	0,00	0,00	0,00	6.000,00	0,00	6.000,00	4.604,22	-1.395,78	6.985,50	-2.381,28	0,00
	54421000 Allgemeine Umlagen an Landkreise		140.300	0	0,00	0,00	0,00	140.300,00	0,00	140.300,00	140.261,56	-38,44	148.129,78	-7.868,22	0,00
	54422000 Allgemeine Umlagen an Amt oder geschäftsführende Gemeinde		72.800	0	0,00	0,00	0,00	72.800,00	0,00	72.800,00	64.609,12	-8.190,88	68.624,05	-4.014,93	0,00
	54430000 Allgemeine Umlagen an Zweckverbände		49.000	0	0,00	0,00	0,00	49.000,00	0,00	49.000,00	48.359,61	-640,39	45.424,30	2.935,31	0,00
18	- Aufwendungen der sozialen Sicherung		37.700	0	0,00	0,00	0,00	37.700,00	0,00	37.700,00	36.585,85	-1.114,15	35.691,54	894,31	0,00
	55890000 Kostenbeteiligungen und -erstattungen für sonstige soziale Leistungen		1.700	0	0,00	0,00	0,00	1.700,00	0,00	1.700,00	0,00	-1.700,00	0,00	0,00	0,00
	55940000 Zuweisungen und Zuschüsse für laufende Zwecke des Bereichs soziale Sicherung an den öffentlichen Bereich		36.000	0	0,00	0,00	0,00	36.000,00	0,00	36.000,00	36.585,85	585,85	0,00	36.585,85	0,00
	55950000 Zuweisungen und Zuschüsse für laufende Zwecke des Bereichs soziale Sicherung an private Unternehmen		0	0	0,00	0,00	0,00	0,00	0,00	0,00	0,00	0,00	35.691,54	-35.691,54	0,00
19	- Zinsaufwendungen und sonstige Finanzaufwendungen		5.000	0	0,00	0,00	0,00	5.000,00	0,00	5.000,00	3.507,40	-1.492,60	4.440,49	-933,09	0,00
	57519000 Zinsaufwendungen an sonstige inländische Kreditinstitute		500	0	0,00	0,00	0,00	500,00	0,00	500,00	0,00	-500,00	69,21	-69,21	0,00
	57519001 Zinsaufwendungen Kredit 1 an sonstige inländische Kreditinstitute		500	0	0,00	0,00	0,00	500,00	0,00	500,00	0,00	-500,00	556,78	-556,78	0,00
	57519002 Zinsaufwendungen Kredit 2 an sonstige inländische Kreditinstitute		100	0	0,00	0,00	0,00	100,00	0,00	100,00	56,07	-43,93	79,96	-23,89	0,00
	57519004 Zinsaufwendungen Kredit 4 an sonstige inländische Kreditinstitute		100	0	0,00	0,00	0,00	100,00	0,00	100,00	35,65	-64,35	44,69	-9,04	0,00
	57519006 Zinsaufwendungen Kredit 6 an sonstige inländische Kreditinstitute		400	0	0,00	0,00	0,00	400,00	0,00	400,00	284,00	-116,00	340,20	-56,20	0,00
	57519007 Zinsaufwendungen Kredit 7 an sonstige inländische Kreditinstitute		1.500	0	0,00	0,00	0,00	1.500,00	0,00	1.500,00	1.450,44	-49,56	1.525,28	-74,84	0,00
	57519008 Zinsaufwendungen Kredit 8 an sonstige inländische Kreditinstitute		1.400	0	0,00	0,00	0,00	1.400,00	0,00	1.400,00	1.357,79	-42,21	1.437,97	-80,18	0,00
	57519009 Zinsaufwendungen Kredit 9 an sonstige inländische Kreditinstitute		400	0	0,00	0,00	0,00	400,00	0,00	400,00	323,45	-76,55	386,40	-62,95	0,00
	57910000 Sonstige Zinsen und sonstige Finanzaufwendungen aus der Vollverzinsung der Gewerbesteuer (§ 233a AO)		100	0	0,00	0,00	0,00	100,00	0,00	100,00	0,00	-100,00	0,00	0,00	0,00
20	- Sonstige laufende Aufwendungen		27.700	0	0,00	0,00	0,00	27.700,00	0,00	27.700,00	19.275,02	-8.424,98	19.961,13	-686,11	0,00
	56120000 Aufwendungen für Aus- und Fortbildung, Umschulung		3.000	0	0,00	0,00	0,00	3.000,00	0,00	3.000,00	277,79	-2.722,21	638,15	-360,36	0,00
	56131000 Fahrtkostenerstattung		400	0	0,00	0,00	0,00	400,00	0,00	400,00	0,00	-400,00	416,75	-416,75	0,00
	56150000 Aufwendungen für Dienst- und Schutzkleidung, persönliche Ausrüstungsgegenstände		2.500	0	0,00	0,00	0,00	2.500,00	0,00	2.500,00	3.198,66	698,66	1.261,44	1.937,22	0,00
	56190000 Sonstige Personalnebenaufwendungen (auch Ausgleichsabgabe nach dem Schwerbehindertengesetz)		800	0	0,00	0,00	0,00	800,00	0,00	800,00	461,16	-338,84	797,06	-335,90	0,00
	56210000 Mieten, Pachten und Erbbauzinsen		10.000	0	0,00	0,00	0,00	10.000,00	0,00	10.000,00	7.200,00	-2.800,00	7.200,00	0,00	0,00

Ergebnisrechnung 2020

Nr.	Ertrags- und Aufwandsarten (gemäß § 44 Absatz 2 GemHVO-Doppik)	Verweis auf Anhang (Ifd. Nr.)	Ansatz 2020	Verände- rung durch Nachtrag 2020	über- und außerplan- mäßige Aufwen- dungen 2020	zweck- gebundene Mehrerträge und ent- sprechende -aufwen- dungen 2020	Inanspruch- nahme der ein- oder ge- genseitigen Deckungs- fähigkeit 2020	Ermächti- gungen 2020	übertragene Ermächti- gungen aus Haushalts- vorjahren	Gesamt- ermäch- tigungen 2020	Ergebnis 2020	Abweichung 2020	Ergebnis 2019	Ergebnis- veränderung gegenüber 2019	Übertra- gung von Ermäch- tigungen in Haushalts- folgejahre													
																in EUR												
																1	2	3	4	5	6	7	8	9	10	11	12	13
56253000	Gerichts-, Anwalts-, Notar-, Gerichtsvollzieherkosten usw.		700	0	0,00	0,00	0,00	0,00	700,00	0,00	700,00	119,19	-580,81	0,00	119,19	0,00												
56259000	Sonstige Sachverständigen-, Gerichts- und ähnliche Aufwendungen		1.000	0	0,00	0,00	0,00	0,00	1.000,00	0,00	1.000,00	0,00	-1.000,00	0,00	0,00	0,00												
56259003	Flurneueordnung		600	0	0,00	0,00	0,00	0,00	600,00	0,00	600,00	200,00	-400,00	585,00	-385,00	0,00												
56300000	Geschäftsaufwendungen		800	0	0,00	0,00	0,00	0,00	800,00	0,00	800,00	734,71	-65,29	703,55	31,16	0,00												
56329000	Sonstige Fachliteratur, Zeitschriften		0	0	0,00	0,00	0,00	0,00	0,00	0,00	0,00	59,00	59,00	0,00	59,00	0,00												
56341000	Fernmeldegebühren		500	0	0,00	0,00	0,00	0,00	500,00	0,00	500,00	526,68	26,68	499,79	26,89	0,00												
56411000	Gebäudeversicherungen		1.800	0	0,00	0,00	0,00	0,00	1.800,00	0,00	1.800,00	1.498,36	-301,64	1.446,68	51,68	0,00												
56411011	Versicherungen Objekt 1		700	0	0,00	0,00	0,00	0,00	700,00	0,00	700,00	649,40	-50,60	622,92	26,48	0,00												
56412000	Kfz-Versicherungen		1.800	0	0,00	0,00	0,00	0,00	1.800,00	0,00	1.800,00	1.638,96	-161,04	1.363,87	275,09	0,00												
56416000	Umlagen an Schadensausgleichskassen		400	0	0,00	0,00	0,00	0,00	400,00	0,00	400,00	362,96	-37,04	340,93	22,03	0,00												
56420000	Beiträge zu Wirtschaftsverbänden, Berufsvertretungen und Vereinen		1.800	0	0,00	0,00	0,00	0,00	1.800,00	0,00	1.800,00	1.420,98	-379,02	1.392,49	28,49	0,00												
56512000	Verluste aus dem Abgang von Sachanlagen		0	0	0,00	0,00	0,00	0,00	0,00	0,00	0,00	0,00	0,00	1.998,62	-1.998,62	0,00												
56553000	Abgang auf Forderungen		0	0	0,00	0,00	0,00	0,00	0,00	0,00	0,00	382,05	382,05	0,00	382,05	0,00												
56930000	Repräsentationen		900	0	0,00	0,00	0,00	0,00	900,00	0,00	900,00	545,12	-354,88	693,88	-148,76	0,00												
21	Summe 12 bis 20 Summe der ordentlichen Aufwendungen (Summe der Nummern 12 bis 20)		589.600	0	0,00	0,00	0,00	0,00	589.600,00	0,00	589.600,00	499.405,91	-90.194,09	485.591,50	13.814,41	0,00												
22	Saldo von 11 und 21 Ordentliches Ergebnis (Saldo der Nummern 11 und 21)		-151.900	0	0,00	0,00	0,00	0,00	-151.900,00	0,00	-151.900,00	128.436,33	280.336,33	-63.001,94	191.438,27	0,00												
25	Saldo 22,23,24 Jahresergebnis (Jahresüberschuss/Jahresfehlbetrag) vor Veränderung der Rücklagen (Nummer 22 zuzüglich Nummer 23 abzüglich Nummer 24)		-151.900	0	0,00	0,00	0,00	0,00	-151.900,00	0,00	-151.900,00	128.436,33	280.336,33	-63.001,94	191.438,27	0,00												
26	- Einstellung in die Kapitalrücklage		0	0	0,00	0,00	0,00	0,00	0,00	0,00	0,00	0,00	0,00	209,10	-209,10	0,00												
59210000	Einstellung in die allgemeine Kapitalrücklage		0	0	0,00	0,00	0,00	0,00	0,00	0,00	0,00	0,00	0,00	209,10	-209,10	0,00												
27	+ Entnahme aus der Kapitalrücklage		8.400	0	0,00	0,00	0,00	0,00	8.400,00	0,00	8.400,00	5.690,93	-2.709,07	12.943,33	-7.252,40	0,00												
49210000	Entnahme aus der allgemeinen Kapitalrücklage		5.700	0	0,00	0,00	0,00	0,00	5.700,00	0,00	5.700,00	5.690,93	-9,07	5.690,93	0,00	0,00												
49220000	Entnahme aus der zweckgebundenen Kapitalrücklage aus investiv gebundenen Zuweisungen		2.700	0	0,00	0,00	0,00	0,00	2.700,00	0,00	2.700,00	0,00	-2.700,00	7.252,40	-7.252,40	0,00												
29	+ Entnahme aus der Rücklage für Belastungen aus dem kommunalen Finanzausgleich		0	0	0,00	0,00	0,00	0,00	0,00	0,00	0,00	0,00	0,00	48.951,60	-48.951,60	0,00												
49300000	Entnahme aus der Rücklage für Belastungen aus dem kommunalen Finanzausgleich		0	0	0,00	0,00	0,00	0,00	0,00	0,00	0,00	0,00	0,00	48.951,60	-48.951,60	0,00												
31	Saldo 25 - 30 Jahresergebnis (Jahresüberschuss/Jahresfehlbetrag, Nummer 25 zuzüglich Nummer 27, 29 und 30,		-143.500	0	0,00	0,00	0,00	0,00	-143.500,00	0,00	-143.500,00	134.127,26	277.627,26	-1.316,11	135.443,37	0,00												

Ergebnisrechnung 2020

Nr.	Ertrags- und Aufwandsarten (gemäß § 44 Absatz 2 GemHVO-Doppik)	Verweis auf Anhang (Ifd. Nr.)	Ansatz 2020	Verände- rung durch Nachtrag 2020	über- und außerplan- mäßige Aufwen- dungen 2020	zweck- gebundene Mehrerträge und ent- sprechende -aufwen- dungen 2020	Inanspruch- nahme der ein- oder ge- genseitigen Deckungs- fähigkeit 2020	Ermächti- gungen 2020	übertragene Ermächti- gungen aus Haushalts- vorjahren	Gesamt- ermäch- tigungen 2020	Ergebnis 2020	Abweichung 2020	Ergebnis 2019	Ergebnis- veränderung gegenüber 2019	Übertra- gung von Ermäch- tigungen in Haushalts- folgejahre	
in EUR																
			1	2	3	4	5	6	7	8	9	10	11	12	13	
abzüglich Nummer 26 und 28)																
32	nachrichtlich: Ergebnisvortrag aus dem Haushaltsvorjahr										-311.238,68					
33	Summe 31 und 32	Ergebnisvortrag (Überschuss/Fehlbetrag) zum 31. Dezember des Haushaltsjahres (Summe der Nummer 31 und 32)									-177.111,42					

Übersicht über Erträge und Aufwendungen zur Ergebnisrechnung 2020

Nr.	Ertrags- und Aufwandsarten (gemäß §44 Absatz 2 GemHVO-Doppik)	Ermächti- gungen 2020	übertragene Ermächti- gungen 2019	Gesamt- ermäch- tigungen 2020	Ergebnis 2020	Abweichung 2020			
							in EUR		
							1	2	3
01	+ Steuern und ähnliche Abgaben	176.300,00	0,00	176.300,00	204.092,93	27.792,93			
	darunter:								
	1.1 Grundsteuer A	12.700,00	0,00	12.700,00	19.742,88	7.042,88			
	1.2 Grundsteuer B	29.000,00	0,00	29.000,00	31.910,82	2.910,82			
	1.3 Gewerbesteuer	50.000,00	0,00	50.000,00	69.226,15	19.226,15			
	1.4 Gemeindeanteil an der Einkommensteuer	69.400,00	0,00	69.400,00	65.922,66	-3.477,34			
	1.5 Gemeindeanteil an der Umsatzsteuer	10.500,00	0,00	10.500,00	12.760,39	2.260,39			
	1.6 Sonstige Gemeindesteuern	4.700,00	0,00	4.700,00	4.530,03	-169,97			
02	+ Zuwendungen, allgemeine Umlagen und sonstige Transfererträge	182.000,00	0,00	182.000,00	341.838,91	159.838,91			
	darunter:								
	2.1 Schlüsselzuweisungen	152.000,00	0,00	152.000,00	152.721,62	721,62			
	2.2 Bedarfszuweisungen	0,00	0,00	0,00	137.109,20	137.109,20			
	2.3 Sonstige allgemeine Zuweisungen	0,00	0,00	0,00	21.447,00	21.447,00			
	2.7 Erträge aus der Auflösung von Sonderposten	30.000,00	0,00	30.000,00	30.561,09	561,09			
	darunter:								
04	+ Öffentlich-rechtliche Leistungsentgelte	44.600,00	0,00	44.600,00	40.811,75	-3.788,25			
	darunter:								
	4.2 Benutzungsgebühren, Beiträge (soweit diese nicht in einem Sonderposten zu erfassen sind) und ähnliche Entgelte	42.100,00	0,00	42.100,00	39.555,49	-2.544,51			
05	+ privatrechtliche Leistungsentgelte	11.600,00	0,00	11.600,00	11.744,66	144,66			
	darunter:								
	5.1 Privatrechtliche Leistungsentgelte	11.600,00	0,00	11.600,00	11.744,66	144,66			
06	+ Kostenerstattungen und Kostenumlagen	4.500,00	0,00	4.500,00	4.053,96	-446,04			
08	+ Zinserträge und sonstige Finanzerträge	7.100,00	0,00	7.100,00	10.255,76	3.155,76			
	darunter:								
	8.1 Zinserträge	0,00	0,00	0,00	1.402,95	1.402,95			
	8.2 Sonstige Finanzerträge	7.100,00	0,00	7.100,00	8.852,81	1.752,81			
09	+ Sonstige Erträge	11.600,00	0,00	11.600,00	15.044,27	3.444,27			
	darunter:								
	9.2 Erträge aus der Auflösung von Wertberichtigungen, Sonderposten und Rückstellungen	0,00	0,00	0,00	382,05	382,05			
	9.3 Erhöhung oder Verminderung des Bestandes an fertigen und unfertigen Erzeugnissen (Saldo)	0,00	0,00	0,00	44,09	44,09			
10	Summe 1 bis 9	Summe der Erträge (Summe der Nummer 1 bis 9)	437.700,00	0,00	437.700,00	627.842,24	190.142,24		
11	- Personalaufwendungen	44.600,00	0,00	44.600,00	40.896,84	-3.703,16			
	darunter:								
13	- Aufwendungen für Sach- und Dienstleistungen	117.500,00	0,00	117.500,00	59.841,96	-57.658,04			
	darunter:								
	13.1 Aufwendungen für Energie, Wasser, Abwasser und Abfall	22.500,00	0,00	22.500,00	12.205,56	-10.294,44			
	13.2 Aufwendungen für Unterhaltung und Bewirtschaftung	93.000,00	0,00	93.000,00	46.236,40	-46.763,60			

Übersicht über Erträge und Aufwendungen zur Ergebnisrechnung 2020

Nr.	Ertrags- und Aufwandsarten (gemäß §44 Absatz 2 GemHVO-Doppik)	Ermächti- gungen 2020	übertragene Ermächti- gungen 2019	Gesamt- ermäch- tigungen 2020	Ergebnis 2020	Abweichung 2020
		in EUR				
		1	2	3	4	5
14	- Abschreibungen	64.900,00	0,00	64.900,00	63.852,53	-1.047,47
15	- Zuwendungen, Umlagen und sonstige Transferaufwendungen	292.200,00	0,00	292.200,00	275.446,31	-16.753,69
	darunter:					
	15.1 Zuweisungen und Zuschüsse für laufende Zwecke	24.100,00	0,00	24.100,00	17.611,80	-6.488,20
	15.3 Gewerbesteuerumlage	6.000,00	0,00	6.000,00	4.604,22	-1.395,78
	15.5 Allgemeine Umlagen an Landkreise	140.300,00	0,00	140.300,00	140.261,56	-38,44
	15.6 Allgemeine Umlagen an das Amt	72.800,00	0,00	72.800,00	64.609,12	-8.190,88
	15.7 Allgemeine Umlagen an Zweckverbände	49.000,00	0,00	49.000,00	48.359,61	-640,39
16	- Aufwendungen der sozialen Sicherung	37.700,00	0,00	37.700,00	36.585,85	-1.114,15
	darunter:					
	16.8 Kostenbeteiligungen und - erstattungen für sonstige soziale Leistungen	1.700,00	0,00	1.700,00	0,00	-1.700,00
	16.9 Zuweisungen und Zuschüsse für laufende Zwecke des Bereichs soziale Sicherung	36.000,00	0,00	36.000,00	36.585,85	585,85
17	- Zinsaufwendungen und sonstige Finanzaufwendungen	5.000,00	0,00	5.000,00	3.507,40	-1.492,60
	darunter:					
	17.1 Zinsaufwendungen	4.900,00	0,00	4.900,00	3.507,40	-1.392,60
	17.2 Sonstige Finanzaufwendungen	100,00	0,00	100,00	0,00	-100,00
18	- Sonstige laufende Aufwendungen	27.700,00	0,00	27.700,00	19.275,02	-8.424,98
19	Summe 11 bis 18 Summe der Aufwendungen (Summe der Nummer 11 bis 18)	589.600,00	0,00	589.600,00	499.405,91	-90.194,09
20	Saldo 10 und 19 Jahresergebnis (Jahresüberschuss/Jahresfehlbetrag) vor Veränderung der Rücklagen (Saldo 10 und 19)	-151.900,00	0,00	-151.900,00	128.436,33	280.336,33
22	+ Entnahme aus der Kapitalrücklage	8.400,00	0,00	8.400,00	5.690,93	-2.709,07
	darunter:					
	22.1 Entnahme aus der zweckgebundenen Kapitalanlage aus investiv gebundenen Zuweisungen	2.700,00	0,00	2.700,00	0,00	-2.700,00
25	Saldo 20- 24 Jahresergebnis (Jahresüberschuss/Jahresfehlbetrag, Nummer 20 zuzüglich Nummern 22 und 24 abzüglich Nummern 21 und 23)	-143.500,00	0,00	-143.500,00	134.127,26	277.627,26

Finanzrechnung 2020

Nr.	Einzahlungs- und Auszahlungsarten (gemäß § 45 Absatz 2 i.V.m. § 3 Absatz 1 Satz 1 GemHVO-Doppik)	Verweis auf Anhang (fd. Nr.)	Ansatz 2020	Verände- rung durch Nachtrag	über- und außerplan- mäßige Aus- zahlungen	zweckge- bundene Mehrein- zahlungen und ent- sprechende -auszah- lungen	Inanspruch- nahme der ein- oder ge- genseitigen Deckungs- fähigkeit	Ermächti- gungen 2020	übertragene Ermächti- gungen aus Haushalts- vorjahren	Gesamt- ermäch- tigungen 2020	Ergebnis 2020	Abweichung 2020	Ergebnis 2019	Ergebnis- veränderung gegenüber 2019	Übertra- gung von Ermäch- tigungen in Haushalts- folgejahre
			1	2	3	4	5	6	7	8	9	10	11	12	13
1	+ Steuern und ähnliche Abgaben		176.300	0		0,00	0,00	176.300,00	0,00	176.300,00	178.636,17	2.336,17	205.938,24	-27.302,07	0,00
2	+ Zuwendungen, allgemeine Umlagen und sonstige Transfereinzahlungen		152.000	0		0,00	0,00	152.000,00	0,00	152.000,00	311.277,82	159.277,82	107.449,26	203.828,56	0,00
3	+ Einzahlungen der sozialen Sicherung		0	0		0,00	0,00	0,00	0,00	0,00	0,00	0,00	0,00	0,00	0,00
4	+ Öffentlich-rechtliche Leitungsentgelte		43.600	0		0,00	0,00	43.600,00	0,00	43.600,00	41.121,72	-2.478,28	37.136,35	3.985,37	0,00
5	+ Privatrechtliche Leistungsentgelte		11.600	0		0,00	0,00	11.600,00	0,00	11.600,00	12.524,95	924,95	10.186,02	2.338,93	0,00
6	+ Kostenerstattungen und Kostenumlagen		4.500	0		0,00	0,00	4.500,00	0,00	4.500,00	4.378,23	-121,77	10.152,35	-5.774,12	0,00
7	+ Erhöhung / - Verminderung des Bestands an fertigen und unfertigen Erzeugnissen		0	0		0,00	0,00	0,00	0,00	0,00	0,00	0,00	0,00	0,00	0,00
8	+ Zinseinzahlungen und sonstige Finanzeinzahlungen		7.100	0		0,00	0,00	7.100,00	0,00	7.100,00	9.492,76	2.392,76	6.567,61	2.925,15	0,00
9	+ Sonstige laufende Einzahlungen		11.600	0		0,00	0,00	11.600,00	0,00	11.600,00	12.386,13	786,13	13.548,03	-1.161,90	0,00
10	Summe der ordentlichen Einzahlungen (Summe der Nummern 1 bis 9)		406.700	0		0,00	0,00	406.700,00	0,00	406.700,00	569.817,78	163.117,78	390.977,86	178.839,92	0,00
11	- Personalauszahlungen		44.800	0	0,00	0,00	0,00	44.800,00	0,00	44.800,00	40.776,84	-4.023,16	35.518,67	5.258,17	0,00
12	- Versorgungsauszahlungen		0	0	0,00	0,00	0,00	0,00	0,00	0,00	0,00	0,00	0,00	0,00	0,00
13	- Auszahlungen für Sach- und Dienstleistungen		117.500	0	0,00	0,00	0,00	117.500,00	0,00	117.500,00	50.474,03	-67.025,97	39.951,36	10.522,67	0,00
14	- Zuwendungen, Umlagen und sonstige Transferauszahlungen		292.200	0	0,00	0,00	0,00	292.200,00	0,00	292.200,00	275.613,61	-16.586,39	282.267,79	-6.654,18	0,00
15	- Auszahlungen der sozialen Sicherung		37.700	0	0,00	0,00	0,00	37.700,00	0,00	37.700,00	36.585,85	-1.114,15	35.691,54	894,31	0,00
16	- Zinsauszahlungen und sonstige Finanzauszahlungen		5.000	0	0,00	0,00	0,00	5.000,00	0,00	5.000,00	3.507,40	-1.492,60	4.995,66	-1.488,26	0,00
17	- Sonstige laufende Auszahlungen		27.700	0	0,00	0,00	0,00	27.700,00	0,00	27.700,00	19.267,31	-8.432,69	17.588,17	1.679,14	0,00
18	Summe der ordentlichen Auszahlungen (Summe der Nummern 11 bis 17)		524.900	0	0,00	0,00	0,00	524.900,00	0,00	524.900,00	426.225,04	-98.674,96	416.013,19	10.211,85	0,00
19	Saldo der ordentlichen Ein- und Auszahlungen (Saldo der Nummern 10 und 18)		-118.200	0	0,00	0,00	0,00	-118.200,00	0,00	-118.200,00	143.592,74	261.792,74	-25.035,33	168.628,07	0,00
20	+ Außerordentliche Einzahlungen		0	0		0,00	0,00	0,00	0,00	0,00	0,00	0,00	0,00	0,00	0,00
21	- Außerordentliche Auszahlungen		0	0	0,00	0,00	0,00	0,00	0,00	0,00	0,00	0,00	0,00	0,00	0,00
22	Saldo der ordentlichen und außerordentlichen Ein- und Auszahlungen (Nummer 19 zuzüglich Nummer 20 abzüglich Nummer 21)		-118.200	0	0,00	0,00	0,00	-118.200,00	0,00	-118.200,00	143.592,74	261.792,74	-25.035,33	168.628,07	0,00
23	+ Einzahlungen aus Investitionszuwendungen		31.600	0		0,00	0,00	31.600,00	0,00	31.600,00	24.466,66	-7.133,34	4.455,36	20.011,30	0,00
24	+ Einzahlungen aus Beiträgen und ähnlichen Entgelten		0	0		0,00	0,00	0,00	0,00	0,00	10.931,57	10.931,57	0,00	10.931,57	0,00
25	+ Einzahlungen aus immateriellen Vermögensgegenständen		0	0		0,00	0,00	0,00	0,00	0,00	0,00	0,00	0,00	0,00	0,00
26	+ Einzahlungen aus Sachanlagen		0	0		0,00	0,00	0,00	0,00	0,00	0,00	0,00	6.030,00	-6.030,00	0,00
27	+ Einzahlungen aus Finanzanlagen		0	0		0,00	0,00	0,00	0,00	0,00	0,00	0,00	0,00	0,00	0,00

Finanzrechnung 2020

Nr.	Einzahlungs- und Auszahlungsarten (gemäß § 45 Absatz 2 i.V.m. § 3 Absatz 1 Satz 1 GemHVO-Doppik)	Verweis auf Anhang (fd. Nr.)	Ansatz	Verände-	über- und	zweckge-	Inanspruch-	Ermächti-	übertragene	Gesamt-	Ergebnis 2020	Abweichung 2020	Ergebnis 2019	Ergebnis- veränderung gegenüber 2019	Übertra- gung von Ermäch- tigungen in Haushalts- folgejahre
			2020	rung durch Nachtrag	außerplan- mäßige Aus- zahlungen	gebundene Mehrein- zahlungen und ent- sprechende -auszah- lungen	nahme der ein- oder ge- genseitigen Deckungs- fähigkeit	igungen 2020	ermächti- gungen aus Haushalts- vorjahren	ermäch- tigungen 2020					
in EUR															
			1	2	3	4	5	6	7	8	9	10	11	12	13
28	+ Einzahlungen aus sonstigen Ausleihungen und Kreditgewährungen		0	0		0,00	0,00	0,00	0,00	0,00	0,00	0,00	0,00	0,00	0,00
29	+ Einzahlungen aus Vorräten		0	0		0,00	0,00	0,00	0,00	0,00	0,00	0,00	0,00	0,00	0,00
30	+ Sonstige Investitionseinzahlungen		0	0		0,00	0,00	0,00	0,00	0,00	0,00	0,00	0,00	0,00	0,00
31	Summe der Einzahlungen aus Investitionstätigkeit (Summe der Nummern 23 bis 30)		31.600	0		0,00	0,00	31.600,00	0,00	31.600,00	35.398,23	3.798,23	10.485,36	24.912,87	0,00
32	- Auszahlungen für immaterielle Vermögensgegenstände		0	0	0,00	0,00	0,00	0,00	0,00	0,00	0,00	0,00	0,00	0,00	0,00
33	- Auszahlungen für Sachanlagen		68.100	0	0,00	0,00	0,00	68.100,00	0,00	68.100,00	2.124,79	-65.975,21	1.953,00	171,79	23.508,69
34	- Auszahlungen für Finanzanlagen		0	0	0,00	0,00	0,00	0,00	0,00	0,00	0,00	0,00	0,00	0,00	0,00
35	- Auszahlungen für sonstige Ausleihungen und Kreditgewährungen		0	0	0,00	0,00	0,00	0,00	0,00	0,00	0,00	0,00	0,00	0,00	0,00
36	- Auszahlungen für Vorräte		0	0	0,00	0,00	0,00	0,00	0,00	0,00	0,00	0,00	0,00	0,00	0,00
37	- Sonstige Investitionsauszahlungen		0	0	0,00	0,00	0,00	0,00	0,00	0,00	0,00	0,00	0,00	0,00	0,00
38	Summe der Auszahlungen aus Investitionstätigkeit (Summe der Nummern 32 bis 37)		68.100	0	0,00	0,00	0,00	68.100,00	0,00	68.100,00	2.124,79	-65.975,21	1.953,00	171,79	23.508,69
39	Saldo der Ein- und Auszahlungen aus Investitionstätigkeit (Saldo der Nummern 31 und 38)		-36.500	0	0,00	0,00	0,00	-36.500,00	0,00	-36.500,00	33.273,44	69.773,44	8.532,36	24.741,08	-23.508,69
40	Finanzmittelüberschuss / Finanzmittelfehlbetrag (Summe der Nummern 22 und 39)		-154.700	0	0,00	0,00	0,00	-154.700,00	0,00	-154.700,00	176.866,18	331.566,18	-16.502,97	193.369,15	-23.508,69
41	+ Einzahlungen aus der Aufnahme von Krediten für Investitionen und Investitionsförderungsmaßnahmen		0	0		0,00	0,00	0,00	0,00	0,00	0,00	0,00	0,00	0,00	0,00
42	- Auszahlungen für planmäßige Tilgung von Krediten für Investitionen und Investitionsförderungsmaßnahmen		27.100	0	0,00	0,00	0,00	27.100,00	0,00	27.100,00	24.322,61	-2.777,39	30.004,82	-5.682,21	0,00
43	- Sonstige Auszahlungen zur Tilgung von Krediten für Investitionen und Investitionsförderungsmaßnahmen		0	0	0,00	0,00	0,00	0,00	0,00	0,00	0,00	0,00	13.011,51	13.011,51	0,00
44	Saldo der Ein- und Auszahlungen aus Krediten für Investitionen und Investitionsförderungsmaßnahmen (Nummer 41 abzüglich 42 und 43)		-27.100	0	0,00	0,00	0,00	-27.100,00	0,00	-27.100,00	-24.322,61	2.777,39	-43.016,33	18.693,72	0,00
45	Saldo der durchlaufenden Gelder und ungeklärten Zahlungsvorgänge		0	0	0,00	0,00	0,00	0,00	0,00	0,00	0,00	0,00	0,00	0,00	0,00
46	Veränderung der liquiden Mittel und der Kredite zur Sicherung der Zahlungsfähigkeit (Summe der Nummern 40,44 und 45)		-181.800	0	0,00	0,00	0,00	-181.800,00	0,00	-181.800,00	152.543,57	334.343,57	-59.519,30	212.062,87	-23.508,69
47	nachrichtlich: Jahresbezogener Saldo der laufenden Ein- und Auszahlungen (Saldo der Nummern 22 und 42)									-145.300,00	119.270,13				
48	Saldo der laufenden Ein- und Auszahlungen zum 31. Dezember des Haushaltsvorjahres										-461.283,07				
49	Saldo der laufenden Ein- und Auszahlungen zum 31. Dezember des Haushaltsjahres (Summe der Nummern 47 und 48) darunter:										-342.012,94				

Finanzrechnung 2020

Nr.	Einzahlungs- und Auszahlungsarten (gemäß § 45 Absatz 2 i.V.m. § 3 Absatz 1 Satz 1 GemHVO-Doppik)	Verweis auf Anhang (fd. Nr.)	Ansatz 2020	Verände- rung durch Nachtrag	über- und außerplan- mäßige Aus- zahlungen	zweckge- bundene Mehrein- zahlungen und ent- sprechende -auszah- lungen	Inanspruch- nahme der ein- oder ge- genseitigen Deckungs- fähigkeit	Ermächti- gungen 2020	übertragene Ermächti- gungen aus Haushalts- vorjahren	Gesamt- ermäch- tigungen 2020	Ergebnis 2020	Abweichung 2020	Ergebnis 2019	Ergebnis- veränderung gegenüber 2019	Übertra- gung von Ermäch- tigungen in Haushalts- folgejahre	
in EUR																
			1	2	3	4	5	6	7	8	9	10	11	12	13	
	Zuführung zum investiven Bereich aus einem positiven Saldo der laufenden Ein- und Auszahlung zum 31. Dezember der Haushaltsvorvorjahres [Einzahlung in Nummer 30 (sonstige Einzahlungen) und Auszahlung in Nummer 17 (Sonstige laufende Auszahlungen) enthalten]									0,00	0,00					
	Zuführung zur Deckung eines negativen Saldos der laufenden Ein- und Auszahlung zum 31. Dezember des Haushaltsjahres aus dem investiven Bereich [Einzahlung in Nummer 9 (Sonstige laufende Einzahlungen) und Auszahlung in Nummer 37 (Sonstige Investitionsauszahlungen) enthalten]									0,00	0,00					

Finanzrechnung 2020

Nr.	Einzahlungs- und Auszahlungsarten (gemäß § 45 Absatz 2 i.V.m. § 3 Absatz 1 Satz 1 GemHVO-Doppik)	Verweis auf Anhang (fd. Nr.)	Ansatz 2020	Verände- rung durch Nachtrag	über- und außerplan- mäßige Aus- zahlungen	zweckge- bundene Mehrein- zahlungen und ent- sprechende -auszah- lungen	Inanspruch- nahme der ein- oder gegenseitigen Deckungs- fähigkeit	Ermächti- gungen 2020	übertragene Ermächti- gungen aus Haushalts- vorjahren	Gesamt- ermäch- tigungen 2020	in EUR				
											Ergebnis 2020	Abweichung 2020	Ergebnis 2019	Ergebnis- veränderung gegenüber 2019	Übertra- gung von Ermäch- tigungen in Haushalts- folgejahre
			1	2	3	4	5	6	7	8	9	10	11	12	13
1	+ Steuern und ähnliche Abgaben		176.300	0		0,00	0,00	176.300,00	0,00	176.300,00	178.636,17	2.336,17	205.938,24	-27.302,07	0,00
60110000	Grundsteuer A		12.700	0		0,00	0,00	12.700,00	0,00	12.700,00	13.277,84	577,84	9.546,09	3.731,75	0,00
60120000	Grundsteuer B		29.000	0		0,00	0,00	29.000,00	0,00	29.000,00	33.184,03	4.184,03	28.363,42	4.820,61	0,00
60131000	Gewerbesteuerzahlungen laufendes Jahr		50.000	0		0,00	0,00	50.000,00	0,00	50.000,00	46.700,15	-3.299,85	69.854,50	-23.154,35	0,00
60210000	Gemeindeanteil an der Einkommensteuer		69.400	0		0,00	0,00	69.400,00	0,00	69.400,00	68.245,38	-1.154,62	68.586,54	-341,16	0,00
60220000	Gemeindeanteil an der Umsatzsteuer		10.500	0		0,00	0,00	10.500,00	0,00	10.500,00	12.741,24	2.241,24	11.659,78	1.081,46	0,00
60320000	Hundesteuer		1.700	0		0,00	0,00	1.700,00	0,00	1.700,00	1.663,33	-36,67	1.667,50	-4,17	0,00
60340000	Zweitwohnungssteuer		3.000	0		0,00	0,00	3.000,00	0,00	3.000,00	2.824,20	-175,80	2.824,20	0,00	0,00
60521000	Familienleistungsausgleich		0	0		0,00	0,00	0,00	0,00	0,00	0,00	0,00	13.436,21	-13.436,21	0,00
2	+ Zuwendungen, allgemeine Umlagen und sonstige Transfereinzahlungen		152.000	0		0,00	0,00	152.000,00	0,00	152.000,00	311.277,82	159.277,82	107.449,26	203.828,56	0,00
61111000	Schlüsselszuweisung		152.000	0		0,00	0,00	152.000,00	0,00	152.000,00	152.721,62	721,62	106.928,56	45.793,06	0,00
61214000	Konsolidierungszuweisungen nach § 27 Abs. 1 FAG		0	0		0,00	0,00	0,00	0,00	0,00	137.109,20	137.109,20	0,00	137.109,20	0,00
61320000	vom Land		0	0		0,00	0,00	0,00	0,00	0,00	21.447,00	21.447,00	0,00	21.447,00	0,00
61442000	vom Land		0	0		0,00	0,00	0,00	0,00	0,00	0,00	0,00	520,70	-520,70	0,00
4	+ Öffentlich-rechtliche Leitungsentgelte		43.600	0		0,00	0,00	43.600,00	0,00	43.600,00	41.121,72	-2.478,28	37.136,35	3.985,37	0,00
63224000	für das Bestattungswesen		500	0		0,00	0,00	500,00	0,00	500,00	400,00	-100,00	300,00	100,00	0,00
63229000	Sonstiges		41.600	0		0,00	0,00	41.600,00	0,00	41.600,00	39.376,72	-2.223,28	35.523,85	3.852,87	0,00
63250000	Laufende Grabnutzungsentgelte (öff.-rechtl.)		1.500	0		0,00	0,00	1.500,00	0,00	1.500,00	1.345,00	-155,00	1.312,50	32,50	0,00
5	+ Privatrechtliche Leistungsentgelte		11.600	0		0,00	0,00	11.600,00	0,00	11.600,00	12.524,95	924,95	10.186,02	2.338,93	0,00
64110000	Mieten und Pachten, Erbbauzinsen		2.100	0		0,00	0,00	2.100,00	0,00	2.100,00	2.077,62	-22,38	804,53	1.273,09	0,00
64110001	Mieten Kommunale Wohnungen		9.000	0		0,00	0,00	9.000,00	0,00	9.000,00	9.817,28	817,28	8.649,88	1.167,40	0,00
64110002	Pachten (Land-, Garagen- und Jagdpachten)		500	0		0,00	0,00	500,00	0,00	500,00	490,05	-9,95	536,61	-46,56	0,00
64110011	Mieten Objekt 1		0	0		0,00	0,00	0,00	0,00	0,00	140,00	140,00	195,00	-55,00	0,00
6	+ Kostenerstattungen und Kostenumlagen		4.500	0		0,00	0,00	4.500,00	0,00	4.500,00	4.378,23	-121,77	10.152,35	-5.774,12	0,00
64243000	von Gemeinden und Gemeindeverbänden		600	0		0,00	0,00	600,00	0,00	600,00	822,44	222,44	660,27	162,17	0,00
64251000	von privaten Unternehmen														

Finanzrechnung 2020

Nr.	Einzahlungs- und Auszahlungsarten (gemäß § 45 Absatz 2 i.V.m. § 3 Absatz 1 Satz 1 GemHVO-Doppik)	Verweis auf Anhang (fd. Nr.)	Ansatz	Verände-	über- und	zweckge-	Inanspruch-	Ermächti-	übertragene	Gesamt-	Ergebnis	Abweichung	Ergebnis	Ergebnis-	Übertra-
			2020	rung durch	außerplan-	bundene	nahme der	tigungen	ermächti-	ermächti-	2020	2020	2019	veränderung	gung von
in EUR															
			1	2	3	4	5	6	7	8	9	10	11	12	13
			0	0		0,00	0,00	0,00	0,00	0,00	0,00	0,00	3.317,69	-3.317,69	0,00
64290000	von Sonstigen		1.100	0		0,00	0,00	1.100,00	0,00	1.100,00	762,90	-337,10	3.308,88	-2.545,98	0,00
64290005	Betriebskostenerstattungen kommunale Wohnungen		2.800	0		0,00	0,00	2.800,00	0,00	2.800,00	2.792,89	-7,11	2.571,20	221,69	0,00
64291100	Kostenerstattungen Straßenbeleuchtung		0	0		0,00	0,00	0,00	0,00	0,00	0,00	0,00	294,31	-294,31	0,00
8	+ Zinseinzahlungen und sonstige Finanzeinzahlungen		7.100	0		0,00	0,00	7.100,00	0,00	7.100,00	9.492,76	2.392,76	6.567,61	2.925,15	0,00
67159000	von sonstigen Banken und Sparkassen		0	0		0,00	0,00	0,00	0,00	0,00	293,95	293,95	0,00	293,95	0,00
67210000	Zinsen aus Stundungen		0	0		0,00	0,00	0,00	0,00	0,00	862,00	862,00	225,00	637,00	0,00
67500001	Finanzeinzahlungen aus Beteiligungen an assoziierten Unternehmen		7.000	0		0,00	0,00	7.000,00	0,00	7.000,00	6.316,81	-683,19	6.331,61	-14,80	0,00
67920000	Vollverzinsung aus Gewerbesteuer (§ 233a AO)		100	0		0,00	0,00	100,00	0,00	100,00	2.020,00	1.920,00	11,00	2.009,00	0,00
9	+ Sonstige laufende Einzahlungen		11.600	0		0,00	0,00	11.600,00	0,00	11.600,00	12.386,13	786,13	13.548,03	-1.161,90	0,00
66250000	Konzessionsabgaben		11.000	0		0,00	0,00	11.000,00	0,00	11.000,00	10.911,93	-88,07	10.843,13	68,80	0,00
66270000	Versicherungserstattungen		600	0		0,00	0,00	600,00	0,00	600,00	552,20	-47,80	532,10	20,10	0,00
66290000	Sonstige		0	0		0,00	0,00	0,00	0,00	0,00	922,00	922,00	2.172,80	-1.250,80	0,00
10	Summe der ordentlichen Einzahlungen (Summe der Nummern 1 bis 9)		406.700	0		0,00	0,00	406.700,00	0,00	406.700,00	569.817,78	163.117,78	390.977,86	178.839,92	0,00
11	- Personalauszahlungen		44.800	0	0,00	0,00	0,00	44.800,00	0,00	44.800,00	40.776,84	-4.023,16	35.518,67	5.258,17	0,00
70110000	Bürgermeister, Amtsvorsteher		11.000	0	0,00	0,00	0,00	11.000,00	0,00	11.000,00	10.920,00	-80,00	7.961,33	2.958,67	0,00
70130000	Rats-/Vertretungs- und Ausschussmitglieder		3.500	0	0,00	0,00	0,00	3.500,00	0,00	3.500,00	1.180,00	-2.320,00	730,00	450,00	0,00
70190000	Sonstige (u.a. ehrenamtlich Tätige der Feuerwehr, berufene Bürger, u.a.)		3.000	0	0,00	0,00	0,00	3.000,00	0,00	3.000,00	2.940,00	-60,00	2.940,00	0,00	0,00
70221000	Dienstbezüge		20.700	0	0,00	0,00	0,00	20.700,00	0,00	20.700,00	19.970,69	-729,31	18.703,35	1.267,34	0,00
70320000	Arbeitnehmer		1.000	0	0,00	0,00	0,00	1.000,00	0,00	1.000,00	659,57	-340,43	645,86	13,71	0,00
70420000	Arbeitnehmer		4.800	0	0,00	0,00	0,00	4.800,00	0,00	4.800,00	4.396,99	-403,01	4.177,40	219,59	0,00
70490000	Sonstige		800	0	0,00	0,00	0,00	800,00	0,00	800,00	709,59	-90,41	360,73	348,86	0,00
13	- Auszahlungen für Sach- und Dienstleistungen		117.500	0	0,00	0,00	0,00	117.500,00	0,00	117.500,00	50.474,03	-67.025,97	39.951,36	10.522,67	0,00
72200000	Auszahlungen für Energie / Wasser / Abwasser / Abfall		22.500	0	0,00	0,00	0,00	22.500,00	0,00	22.500,00	13.105,46	-9.394,54	18.384,88	-5.279,42	0,00
72310000	Unterhaltung der Grunds		35.200	0	0,00	0,00	0,00	35.200,00	0,00	35.200,00	20.407,71	-14.792,29	2.265,78	18.141,93	0,00

Finanzrechnung 2020

Nr.	Einzahlungs- und Auszahlungsarten (gemäß § 45 Absatz 2 i.V.m. § 3 Absatz 1 Satz 1 GemHVO-Doppik)	Verweis auf Anhang (fd. Nr.)	Ansatz 2020	Verände- rung durch Nachtrag	über- und außerplan- mäßige Aus- zahlungen	zweckge- bundene Mehrein- zahlungen und ent- sprechende -auszah- lungen	Inanspruch- nahme der ein- oder gegenseitigen Deckungs- fähigkeit	Ermächti- gungen 2020	übertragene Ermächti- gungen aus Haushalts- vorjahren	Gesamt- ermäch- tigungen 2020	Ergebnis 2020	Abweichung 2020	Ergebnis 2019	Ergebnis- veränderung gegenüber 2019	Übertra- gung von Ermäch- tigungen in Haushalts- folgejahre
			1	2	3	4	5	6	7	8	9	10	11	12	13
72310200	Unterhaltung Objekt 2		0	0	0,00	0,00	0,00	0,00	0,00	0,00	672,65	672,65	588,20	84,45	0,00
72320000	Bewirtschaftung der Grundstücke, Außenanlagen, Gebäude und Gebäudeeinrichtungen		3.000	0	0,00	0,00	0,00	3.000,00	0,00	3.000,00	3.179,21	179,21	3.384,20	-204,99	0,00
72330000	Unterhaltung des Infrastrukturvermögens		40.000	0	0,00	0,00	0,00	40.000,00	0,00	40.000,00	3.133,22	-36.866,78	2.633,75	499,47	0,00
72341000	Denkmäler (Grundstücke und bauliche Anlagen)		100	0	0,00	0,00	0,00	100,00	0,00	100,00	328,07	228,07	156,43	171,64	0,00
72350100	Unterhaltung von Fahrzeugen		9.000	0	0,00	0,00	0,00	9.000,00	0,00	9.000,00	3.866,89	-5.133,11	9.211,76	-5.344,87	0,00
72360000	Unterhaltung der Maschinen und technischen Anlagen		300	0	0,00	0,00	0,00	300,00	0,00	300,00	238,00	-62,00	238,00	0,00	0,00
72380000	Geringwertige Geräte, Ausstattungs-, Ausrüstungs- und sonstige Gebrauchsgegenstände		3.100	0	0,00	0,00	0,00	3.100,00	0,00	3.100,00	3.422,27	322,27	2.119,59	1.302,68	0,00
72380001	Anlagevermögen bis 1.000 EUR Einzelerfassung		2.300	0	0,00	0,00	0,00	2.300,00	0,00	2.300,00	720,55	-1.579,45	968,77	-248,22	0,00
72590000	an Sonstige		2.000	0	0,00	0,00	0,00	2.000,00	0,00	2.000,00	1.400,00	-600,00	0,00	1.400,00	0,00
14	- Zuwendungen, Umlagen und sonstige Transferauszahlungen		292.200	0	0,00	0,00	0,00	292.200,00	0,00	292.200,00	275.613,61	-16.586,39	282.267,79	-6.654,18	0,00
74143000	an die Gemeinden und Gemeindeverbände		23.500	0	0,00	0,00	0,00	23.500,00	0,00	23.500,00	17.061,52	-6.438,48	11.329,00	5.732,52	0,00
74151000	an private Unternehmen		0	0	0,00	0,00	0,00	0,00	0,00	0,00	520,70	520,70	2.055,10	-1.534,40	0,00
74190000	Zuschüsse an Sonstige		300	0	0,00	0,00	0,00	300,00	0,00	300,00	29,58	-270,42	77,96	-48,38	0,00
74190001	Zuschuss Jugendarbeit		300	0	0,00	0,00	0,00	300,00	0,00	300,00	0,00	-300,00	75,00	-75,00	0,00
74190007	Zuschuss für Veranstaltungen der Gemeinde		0	0	0,00	0,00	0,00	0,00	0,00	0,00	0,00	0,00	10,20	-10,20	0,00
74310000	Gewerbsteuerumlage		6.000	0	0,00	0,00	0,00	6.000,00	0,00	6.000,00	4.771,52	-1.228,48	6.542,40	-1.770,88	0,00
74421000	Landkreise		140.300	0	0,00	0,00	0,00	140.300,00	0,00	140.300,00	140.261,56	-38,44	148.129,78	-7.868,22	0,00
74422000	Amt oder geschäftsführende Gemeinde		72.800	0	0,00	0,00	0,00	72.800,00	0,00	72.800,00	64.609,12	-8.190,88	68.624,05	-4.014,93	0,00
74430000	Allgemeine Umlagen an Zweckverbände		49.000	0	0,00	0,00	0,00	49.000,00	0,00	49.000,00	48.359,61	-640,39	45.424,30	2.935,31	0,00
15	- Auszahlungen der sozialen Sicherung		37.700	0	0,00	0,00	0,00	37.700,00	0,00	37.700,00	36.585,85	-1.114,15	35.691,54	894,31	0,00
75890000	Sonstige		1.700	0	0,00	0,00	0,00	1.700,00	0,00	1.700,00	0,00	-1.700,00	0,00	0,00	0,00
75940000	an den öffentlichen Bereich		36.000	0	0,00	0,00	0,00	36.000,00	0,00	36.000,00	36.585,85	585,85	0,00	36.585,85	0,00
75950000	an private Unternehmen		0	0	0,00	0,00	0,00	0,00	0,00	0,00	0,00	0,00	35.691,54	-35.691,54	0,00
16	- Zinsauszahlungen und sonstige Finanzauszahlungen		5.000	0	0,00	0,00	0,00	5.000,00	0,00	5.000,00	3.507,40	-1.492,60	4.995,66	-1.488,26	0,00
77519000	Zinsauszahlungen an sonstige inländische Kreditinstitute		500	0	0,00	0,00	0,00	500,00	0,00	500,00	0,00	-500,00	69,21	-69,21	0,00

Finanzrechnung 2020

Nr.	Einzahlungs- und Auszahlungsarten (gemäß § 45 Absatz 2 i.V.m. § 3 Absatz 1 Satz 1 GemHVO-Doppik)	Verweis auf Anhang (fd. Nr.)	Ansatz	Verände-	über- und	zweckge-	Inanspruch-	Ermächti-	übertragene	Gesamt-	Ergebnis	Abweichung	Ergebnis	Ergebnis-	Übertra-
			2020	rung durch	außerplan-	bundene	nahme der	gungen	ermächti-	ermächti-		gungen aus	ermächti-	2020	2020
in EUR															
			1	2	3	4	5	6	7	8	9	10	11	12	13
77519001	Zinsauszahlungen Kredit 1 an sonstige inländische Kreditinstitute		500	0	0,00	0,00	0,00	500,00	0,00	500,00	0,00	-500,00	872,57	-872,57	0,00
77519002	Zinsauszahlungen Kredit 2 an sonstige inländische Kreditinstitute		100	0	0,00	0,00	0,00	100,00	0,00	100,00	56,07	-43,93	128,82	-72,75	0,00
77519004	Zinsauszahlungen Kredit 4 an sonstige inländische Kreditinstitute		100	0	0,00	0,00	0,00	100,00	0,00	100,00	35,65	-64,35	44,69	-9,04	0,00
77519006	Zinsauszahlungen Kredit 6 an sonstige inländische Kreditinstitute		400	0	0,00	0,00	0,00	400,00	0,00	400,00	284,00	-116,00	530,72	-246,72	0,00
77519007	Zinsauszahlungen Kredit 7 an sonstige inländische Kreditinstitute		1.500	0	0,00	0,00	0,00	1.500,00	0,00	1.500,00	1.450,44	-49,56	1.525,28	-74,84	0,00
77519008	Zinsauszahlungen Kredit 8 an sonstige inländische Kreditinstitute		1.400	0	0,00	0,00	0,00	1.400,00	0,00	1.400,00	1.357,79	-42,21	1.437,97	-80,18	0,00
77519009	Zinsauszahlungen Kredit 9 an sonstige inländische Kreditinstitute		400	0	0,00	0,00	0,00	400,00	0,00	400,00	323,45	-76,55	386,40	-62,95	0,00
77910000	aus der Vollverzinsung der Gewerbesteuer (§ 233a AO)		100	0	0,00	0,00	0,00	100,00	0,00	100,00	0,00	-100,00	0,00	0,00	0,00
17	- Sonstige laufende Auszahlungen		27.700	0	0,00	0,00	0,00	27.700,00	0,00	27.700,00	19.267,31	-8.432,69	17.588,17	1.679,14	0,00
76120000	Auszahlungen für Aus- und Fortbildung, Umschulung		3.000	0	0,00	0,00	0,00	3.000,00	0,00	3.000,00	277,79	-2.722,21	638,15	-360,36	0,00
76131000	Fahrtkostenerstattung		400	0	0,00	0,00	0,00	400,00	0,00	400,00	266,25	-133,75	150,50	115,75	0,00
76150000	Auszahlungen für Dienst- und Schutzkleidung, persönliche Ausrüstungsgegenstände		2.500	0	0,00	0,00	0,00	2.500,00	0,00	2.500,00	3.198,66	698,66	1.261,44	1.937,22	0,00
76190000	Sonstige Personalnebenauszahlungen		800	0	0,00	0,00	0,00	800,00	0,00	800,00	461,16	-338,84	797,06	-335,90	0,00
76210000	Mieten, Pachten und Erbbauzinsen		10.000	0	0,00	0,00	0,00	10.000,00	0,00	10.000,00	7.200,00	-2.800,00	7.200,00	0,00	0,00
76253000	Gerichts-, Anwalts-, Notar-, Gerichtsvollzieherkosten usw.		700	0	0,00	0,00	0,00	700,00	0,00	700,00	119,19	-580,81	0,00	119,19	0,00
76259000	Sonstige		1.000	0	0,00	0,00	0,00	1.000,00	0,00	1.000,00	0,00	-1.000,00	0,00	0,00	0,00
76259003	Flurneueordnung		600	0	0,00	0,00	0,00	600,00	0,00	600,00	200,00	-400,00	585,00	-385,00	0,00
76300000	Geschäftsauszahlungen		800	0	0,00	0,00	0,00	800,00	0,00	800,00	734,71	-65,29	703,55	31,16	0,00
76329000	Sonstige		0	0	0,00	0,00	0,00	0,00	0,00	0,00	59,00	59,00	0,00	59,00	0,00
76341000	Femmeldegebühren		500	0	0,00	0,00	0,00	500,00	0,00	500,00	568,27	68,27	458,20	110,07	0,00
76411000	Gebäudeversicherungen		1.800	0	0,00	0,00	0,00	1.800,00	0,00	1.800,00	1.498,36	-301,64	1.446,68	51,68	0,00
76411011	Versicherungen Objekt 1		700	0	0,00	0,00	0,00	700,00	0,00	700,00	649,40	-50,60	622,92	26,48	0,00
76412000	Kfz-Versicherungen		1.800	0	0,00	0,00	0,00	1.800,00	0,00	1.800,00	1.638,96	-161,04	1.363,87	275,09	0,00
76416000	Umlagen an Schadensausgleichskassen		400	0	0,00	0,00	0,00	400,00	0,00	400,00	362,96	-37,04	340,93	22,03	0,00
76420000	Beiträge zu Wirtschaftsverbänden, Berufsvertretungen und Vereinen		1.800	0	0,00	0,00	0,00	1.800,00	0,00	1.800,00	1.420,98	-379,02	1.392,49	28,49	0,00

Finanzrechnung 2020

Nr.	Einzahlungs- und Auszahlungsarten (gemäß § 45 Absatz 2 i.V.m. § 3 Absatz 1 Satz 1 GemHVO-Doppik)	Verweis auf Anhang (fd. Nr.)	Ansatz	Verände-	über- und	zweckge-	Inanspruch-	Ermächti-	übertragene	Gesamt-	Ergebnis	Abweichung	Ergebnis	Ergebnis-	Übertra-
			2020	rung durch	außerplan-	gebundene	nahme der	gungen	ermächtigungen	aus					
in EUR															
			1	2	3	4	5	6	7	8	9	10	11	12	13
76930000	Repräsentationen		900	0	0,00	0,00	0,00	900,00	0,00	900,00	611,62	-288,38	627,38	-15,76	0,00
18	Summe der ordentlichen Auszahlungen (Summe der Nummern 11 bis 17)		524.900	0	0,00	0,00	0,00	524.900,00	0,00	524.900,00	426.225,04	-98.674,96	416.013,19	10.211,85	0,00
19	Saldo der ordentlichen Ein- und Auszahlungen (Saldo der Nummern 10 und 18)		-118.200	0	0,00	0,00	0,00	-118.200,00	0,00	-118.200,00	143.592,74	261.792,74	-25.035,33	168.628,07	0,00
22	Saldo der ordentlichen und außerordentlichen Ein- und Auszahlungen (Nummer 19 zuzüglich Nummer 20 abzüglich Nummer 21)		-118.200	0	0,00	0,00	0,00	-118.200,00	0,00	-118.200,00	143.592,74	261.792,74	-25.035,33	168.628,07	0,00
23	+ Einzahlungen aus Investitionszuwendungen		31.600	0	0,00	0,00	0,00	31.600,00	0,00	31.600,00	24.466,66	-7.133,34	4.455,36	20.011,30	0,00
68142000	Einzahlungen aus Investitionszuwendungen vom Land		24.400	0	0,00	0,00	0,00	24.400,00	0,00	24.400,00	24.466,66	66,66	4.455,36	20.011,30	0,00
68176200	Anzahlungen auf Sonderposten zum Anlagevermögen vom Land		7.200	0	0,00	0,00	0,00	7.200,00	0,00	7.200,00	0,00	-7.200,00	0,00	0,00	0,00
24	+ Einzahlungen aus Beiträgen und ähnlichen Entgelten		0	0	0,00	0,00	0,00	0,00	0,00	0,00	10.931,57	10.931,57	0,00	10.931,57	0,00
68242000	vom Land		0	0	0,00	0,00	0,00	0,00	0,00	0,00	10.931,57	10.931,57	0,00	10.931,57	0,00
26	+ Einzahlungen aus Sachanlagen		0	0	0,00	0,00	0,00	0,00	0,00	0,00	0,00	0,00	6.030,00	-6.030,00	0,00
68520000	Einzahlungen für bebaute Grundstücke und grundstücksgleiche Rechte		0	0	0,00	0,00	0,00	0,00	0,00	0,00	0,00	0,00	6.030,00	-6.030,00	0,00
31	Summe der Einzahlungen aus Investitionstätigkeit (Summe der Nummern 23 bis 30)		31.600	0	0,00	0,00	0,00	31.600,00	0,00	31.600,00	35.398,23	3.798,23	10.485,36	24.912,87	0,00
33	- Auszahlungen für Sachanlagen		68.100	0	0,00	0,00	0,00	68.100,00	0,00	68.100,00	2.124,79	-65.975,21	1.953,00	171,79	0,00
78510000	Auszahlungen für unbebaute Grundstücke und grundstücksgleiche Rechte		3.600	0	0,00	0,00	0,00	3.600,00	0,00	3.600,00	0,00	-3.600,00	0,00	0,00	0,00
78522000	Auszahlungen für Baumaßnahmen bebauter Grundstücke und grundstücksgleiche Rechte (Herstellungskosten)		49.500	0	0,00	0,00	0,00	49.500,00	0,00	49.500,00	0,00	-49.500,00	0,00	0,00	0,00
78560000	Auszahlungen für Fahrzeuge, Maschinen und technische Anlagen		15.000	0	0,00	0,00	0,00	15.000,00	0,00	15.000,00	2.124,79	-12.875,21	1.953,00	171,79	0,00
38	Summe der Auszahlungen aus Investitionstätigkeit (Summe der Nummern 32 bis 37)		68.100	0	0,00	0,00	0,00	68.100,00	0,00	68.100,00	2.124,79	-65.975,21	1.953,00	171,79	0,00
39	Saldo der Ein- und Auszahlungen aus Investitionstätigkeit (Saldo der Nummern 31 und 38)		-36.500	0	0,00	0,00	0,00	-36.500,00	0,00	-36.500,00	33.273,44	69.773,44	8.532,36	24.741,08	0,00
40	Finanzmittelüberschuss / Finanzmittelfehlbetrag (Summe der Nummern 22 und 39)		-154.700	0	0,00	0,00	0,00	-154.700,00	0,00	-154.700,00	176.866,18	331.566,18	-16.502,97	193.369,15	0,00
42	- Auszahlungen für planmäßige Tilgung von Krediten für Investitionen und Investitionsförderungsmaßnahmen		27.100	0	0,00	0,00	0,00	27.100,00	0,00	27.100,00	24.322,61	-2.777,39	30.004,82	-5.682,21	0,00
79251001	Tilgung Kredit 1 vom inländischen Geldmarkt in Euro-Währung (fester Zins)		2.900	0	0,00	0,00	0,00	2.900,00	0,00	2.900,00	0,00	-2.900,00	4.104,64	-4.104,64	0,00
79251002	Tilgung Kredit 2 vom inländischen Geldmarkt in Euro-Währung (fester Zins)		2.100	0	0,00	0,00	0,00	2.100,00	0,00	2.100,00	2.095,63	-4,37	3.098,73	-1.003,10	0,00
79251003	Tilgung Kredit 3 vom inländischen Geldmarkt in Euro-														

Finanzrechnung 2020

Nr.	Einzahlungs- und Auszahlungsarten (gemäß § 45 Absatz 2 i.V.m. § 3 Absatz 1 Satz 1 GemHVO-Doppik)	Verweis auf Anhang (fd. Nr.)	Ansatz	Verände-	über- und	zweckge-	Inanspruch-	Ermächti-	übertragene	Gesamt-	Ergebnis 2020	Abweichung 2020	Ergebnis 2019	Ergebnis- veränderung gegenüber 2019	Übertra- gung von Ermäch- tigungen in Haushalts- folgejahre
			2020	rung durch Nachtrag	außerplan- mäßige Aus- zahlungen	bundene Mehrein- zahlungen und ent- sprechende -auszah- lungen	nahme der ein- oder ge- genseitigen Deckungs- fähigkeit	gungen 2020	Ermächtigen- gungen aus Haushalts- vorjahren	ermäch- tigungen 2020					
in EUR															
			1	2	3	4	5	6	7	8	9	10	11	12	13
	Währung (fester Zins)		0	0	0,00	0,00	0,00	0,00	0,00	0,00	455,48	455,48	455,66	-0,18	0,00
79251004	Tilgung Kredit 4 vom inländischen Geldmarkt in Euro- Währung (fester Zins)		500	0	0,00	0,00	0,00	500,00	0,00	500,00	482,43	-17,57	473,39	9,04	0,00
79251006	Tilgung Kredit 6 vom inländischen Geldmarkt in Euro- Währung (fester Zins)		1.600	0	0,00	0,00	0,00	1.600,00	0,00	1.600,00	1.502,00	-98,00	2.148,28	-646,28	0,00
79251007	Tilgung Kredit 7 vom inländischen Geldmarkt in Euro- Währung (fester Zins)		6.700	0	0,00	0,00	0,00	6.700,00	0,00	6.700,00	6.684,00	-16,00	6.684,00	0,00	0,00
79251008	Tilgung Kredit 8 vom inländischen Geldmarkt in Euro- Währung (fester Zins)		3.900	0	0,00	0,00	0,00	3.900,00	0,00	3.900,00	3.800,00	-100,00	3.800,00	0,00	0,00
79251009	Tilgung Kredit 9 vom inländischen Geldmarkt in Euro- Währung (fester Zins)		9.400	0	0,00	0,00	0,00	9.400,00	0,00	9.400,00	9.303,07	-96,93	9.240,12	62,95	0,00
43	- Sonstige Auszahlungen zur Tilgung von Krediten für Investitionen und Investitionsförderungsmaßnahmen		0	0	0	0	0	0	0	0	0	0	13.011,51	13.011,51	0
44	Saldo der Ein- und Auszahlungen aus Krediten für Investitionen und Investitionsförderungsmaßnahmen (Nummer 41 abzüglich 42 und 43)		-27.100	0	0,00	0,00	0,00	-27.100,00	0,00	-27.100,00	-24.322,61	2.777,39	-43.016,33	18.693,72	0,00
45	Saldo der durchlaufenden Gelder und ungeklärten Zahlungsvorgänge		0	0	0,00	0,00	0,00	0,00	0,00	0,00	0,00	0,00	0,00	0,00	0,00
46	Veränderung der liquiden Mittel und der Kredite zur Sicherung der Zahlungsfähigkeit (Summe der Nummern 40,44 und 45)		-181.800	0	0,00	0,00	0,00	-181.800,00	0,00	-181.800,00	152.543,57	334.343,57	-59.519,30	212.062,87	0,00
	nachrichtlich:														
47	Jahresbezogener Saldo der laufenden Ein- und Auszahlungen (Saldo der Nummern 22 und 42)									-145.300,00	119.270,13				
48	Saldo der laufenden Ein- und Auszahlungen zum 31. Dezember des Haushaltsvorjahres										-461.283,07				
49	Saldo der laufenden Ein- und Auszahlungen zum 31. Dezember des Haushaltsjahres (Summe der Nummern 47 und 48)										-342.012,94				

Übersicht der Teilrechnungen 2020

Budget	Jahresergebnisse der Teilergebnisrechnungen nach Verrechnung der internen Leistungsbeziehungen	Ergebnis 2019	Fortgeschrie- bener Ansatz 2020	Ergebnis 2020	Vergleich Ergebnis / fortgeschrie- bener Ansatz 2020	Ermächti- gungsüber- tragung
		in EUR				
		1	2	3	4	5
80 01	Hauptamt- und Kämmerei	-49.434,55	-81.800	-74.488,55	7.311,45	0,00
80 02	Bau- und Ordnungsamt	-91.796,07	-186.000	-114.183,07	71.816,93	0,00
90 01	Zentrale Finanzdienstleistungen	78.228,68	115.900	317.107,95	201.207,95	0,00
	Teilergebnisrechnungen zusammen	-63.001,94	-151.900	128.436,33	280.336,33	0,00

Budget	Finanzmittelüberschüsse / -fehlbedarfe der Teilfinanzrechnungen	Ergebnis 2019	Fortgeschrie- bener Ansatz 2020	Ergebnis 2020	Vergleich Ergebnis / fortgeschrie- bener Ansatz 2020	Ermächti- gungsüber- tragung
		in EUR				
		1	2	3	4	5
80 01	Hauptamt- und Kämmerei	-54.910,54	-80.900	-74.434,46	6.465,54	0,00
80 02	Bau- und Ordnungsamt	-62.157,55	-214.100	-63.886,91	150.213,09	0,00
90 01	Zentrale Finanzdienstleistungen	100.565,12	140.300	315.187,55	174.887,55	0,00
	Teilfinanzrechnungen zusammen	-16.502,97	-154.700	176.866,18	331.566,18	0,00

Übersicht der Teilrechnungen 2020

Teilergebnisrechnung

Nr.	Ertrags- und Aufwandsarten (gemäß § 4 Absatz 5 GemHVO-Doppik)	Summe aller Teilhaushalte		Teilhaushalt 80 01	
		Gesamtermächtigung	Ergebnis	Gesamtermächtigung	Ergebnis
		in EUR			
		1	2	3	4
1	Steuern und ähnliche Abgaben	176.300,00	204.092,93	0,00	0,00
2	Zuwendungen, allgemeine Umlagen und sonstige Transfererträge	182.000,00	341.838,91	8.000,00	8.858,13
4	öffentlich-rechtliche Leistungsentgelte	44.600,00	40.811,75	41.600,00	39.155,49
5	privatrechtliche Leistungsentgelte	11.600,00	11.744,66	1.700,00	1.490,00
6	Kostenerstattungen und Kostenumlagen	4.500,00	4.053,96	0,00	424,23
7	Erhöhung / Verminderung des Bestands an fertigen und unfertigen Erzeugnissen	0,00	44,09	0,00	0,00
9	Zinserträge und sonstige Finanzerträge	7.100,00	10.255,76	0,00	0,00
10	sonstige laufende Erträge	11.600,00	15.000,18	11.000,00	13.565,93
11	Summe 1 bis 10	437.700,00	627.842,24	62.300,00	63.493,78
	Summe der ordentlichen Erträge (Summe der Nummern 1 bis 10)				
12	Personalaufwendungen	44.600,00	40.896,84	15.300,00	13.645,62
14	Aufwendungen für Sach- und Dienstleistungen	117.500,00	59.841,96	6.700,00	10.016,09
15	Abschreibungen auf immaterielle Vermögensgegenstände des Anlagevermögens und auf Sachanlagen sowie auf aktivierte Aufwendungen für die Ingangsetzung und Erweiterung der Verwaltung	64.900,00	63.852,53	8.900,00	8.750,76
17	Zuwendungen, Umlagen und sonstige Transferaufwendungen	292.200,00	275.446,31	72.500,00	65.941,83
18	Aufwendungen der sozialen Sicherung	37.700,00	36.585,85	36.000,00	36.585,85
19	Zinsaufwendungen und sonstige Finanzaufwendungen	5.000,00	3.507,40	0,00	0,00
20	sonstige laufende Aufwendungen	27.700,00	19.275,02	4.700,00	3.042,18
21	Summe 12 bis 20	589.600,00	499.405,91	144.100,00	137.982,33
	Summe der ordentlichen Aufwendungen (Summe der Nummern 12 bis 20)				
22	Saldo von 11 und 21	-151.900,00	128.436,33	-81.800,00	-74.488,55
	Ordentliches Ergebnis (Saldo der Nummern 11 und 21)				
25	Saldo 22, 23, 24	-151.900,00	128.436,33	-81.800,00	-74.488,55
	Jahresergebnis des Teilhaushalts vor Verrechnung der internen Leistungsbeziehungen und vor Veränderung der Rücklagen (Nummern 22 zuzüglich Nummer 23 abzüglich Nummer 24)				

Übersicht der Teilrechnungen 2020

Teilergebnisrechnung

Nr.	Ertrags- und Aufwandsarten (gemäß § 4 Absatz 5 GemHVO-Doppik)	Summe aller Teilhaushalte		Teilhaushalt 80 02	
		Gesamtermächtigung	Ergebnis	Gesamtermächtigung	Ergebnis
		in EUR			
		1	2	3	4
1	Steuern und ähnliche Abgaben	176.300,00	204.092,93	0,00	0,00
2	Zuwendungen, allgemeine Umlagen und sonstige Transfererträge	182.000,00	341.838,91	22.000,00	21.702,96
4	öffentlich-rechtliche Leistungsentgelte	44.600,00	40.811,75	3.000,00	1.656,26
5	privatrechtliche Leistungsentgelte	11.600,00	11.744,66	9.900,00	10.254,66
6	Kostenerstattungen und Kostenumlagen	4.500,00	4.053,96	4.500,00	3.629,73
7	Erhöhung / Verminderung des Bestands an fertigen und unfertigen Erzeugnissen	0,00	44,09	0,00	44,09
9	Zinserträge und sonstige Finanzerträge	7.100,00	10.255,76	0,00	0,00
10	sonstige laufende Erträge	11.600,00	15.000,18	600,00	1.052,20
11	Summe 1 bis 10	437.700,00	627.842,24	40.000,00	38.339,90
	Summe der ordentlichen Erträge (Summe der Nummern 1 bis 10)				
12	Personalaufwendungen	44.600,00	40.896,84	29.300,00	27.251,22
14	Aufwendungen für Sach- und Dienstleistungen	117.500,00	59.841,96	110.800,00	49.825,87
15	Abschreibungen auf immaterielle Vermögensgegenstände des Anlagevermögens und auf Sachanlagen sowie auf aktivierte Aufwendungen für die Ingangsetzung und Erweiterung der Verwaltung	64.900,00	63.852,53	56.000,00	55.101,77
17	Zuwendungen, Umlagen und sonstige Transferaufwendungen	292.200,00	275.446,31	1.400,00	1.041,99
18	Aufwendungen der sozialen Sicherung	37.700,00	36.585,85	1.700,00	0,00
19	Zinsaufwendungen und sonstige Finanzaufwendungen	5.000,00	3.507,40	3.800,00	3.451,33
20	sonstige laufende Aufwendungen	27.700,00	19.275,02	23.000,00	15.850,79
21	Summe 12 bis 20	589.600,00	499.405,91	226.000,00	152.522,97
	Summe der ordentlichen Aufwendungen (Summe der Nummern 12 bis 20)				
22	Saldo von 11 und 21	-151.900,00	128.436,33	-186.000,00	-114.183,07
	Ordentliches Ergebnis (Saldo der Nummern 11 und 21)				
25	Saldo 22, 23, 24	-151.900,00	128.436,33	-186.000,00	-114.183,07
	Jahresergebnis des Teilhaushalts vor Verrechnung der internen Leistungsbeziehungen und vor Veränderung der Rücklagen (Nummern 22 zuzüglich Nummer 23 abzüglich Nummer 24)				

Übersicht der Teilrechnungen 2020

Teilergebnisrechnung

Nr.	Ertrags- und Aufwandsarten (gemäß § 4 Absatz 5 GemHVO-Doppik)	Summe aller Teilhaushalte		Teilhaushalt 90 01	
		Gesamtermächtigung	Ergebnis	Gesamtermächtigung	Ergebnis
		in EUR			
		1	2	3	4
1	Steuern und ähnliche Abgaben	176.300,00	204.092,93	176.300,00	204.092,93
2	Zuwendungen, allgemeine Umlagen und sonstige Transfererträge	182.000,00	341.838,91	152.000,00	311.277,82
4	öffentlich-rechtliche Leistungsentgelte	44.600,00	40.811,75	0,00	0,00
5	privatrechtliche Leistungsentgelte	11.600,00	11.744,66	0,00	0,00
6	Kostenerstattungen und Kostenumlagen	4.500,00	4.053,96	0,00	0,00
7	Erhöhung / Verminderung des Bestands an fertigen und unfertigen Erzeugnissen	0,00	44,09	0,00	0,00
9	Zinserträge und sonstige Finanzerträge	7.100,00	10.255,76	7.100,00	10.255,76
10	sonstige laufende Erträge	11.600,00	15.000,18	0,00	382,05
11	Summe 1 bis 10	437.700,00	627.842,24	335.400,00	526.008,56
	Summe der ordentlichen Erträge (Summe der Nummern 1 bis 10)				
12	Personalaufwendungen	44.600,00	40.896,84	0,00	0,00
14	Aufwendungen für Sach- und Dienstleistungen	117.500,00	59.841,96	0,00	0,00
15	Abschreibungen auf immaterielle Vermögensgegenstände des Anlagevermögens und auf Sachanlagen sowie auf aktivierte Aufwendungen für die Ingangsetzung und Erweiterung der Verwaltung	64.900,00	63.852,53	0,00	0,00
17	Zuwendungen, Umlagen und sonstige Transferaufwendungen	292.200,00	275.446,31	218.300,00	208.462,49
18	Aufwendungen der sozialen Sicherung	37.700,00	36.585,85	0,00	0,00
19	Zinsaufwendungen und sonstige Finanzaufwendungen	5.000,00	3.507,40	1.200,00	56,07
20	sonstige laufende Aufwendungen	27.700,00	19.275,02	0,00	382,05
21	Summe 12 bis 20	589.600,00	499.405,91	219.500,00	208.900,61
	Summe der ordentlichen Aufwendungen (Summe der Nummern 12 bis 20)				
22	Saldo von 11 und 21	-151.900,00	128.436,33	115.900,00	317.107,95
	Ordentliches Ergebnis (Saldo der Nummern 11 und 21)				
25	Saldo 22, 23, 24	-151.900,00	128.436,33	115.900,00	317.107,95
	Jahresergebnis des Teilhaushalts vor Verrechnung der internen Leistungsbeziehungen und vor Veränderung der Rücklagen (Nummern 22 zuzüglich Nummer 23 abzüglich Nummer 24)				

Übersicht der Teilrechnungen 2020

Teilergebnisrechnung

Nr.	Ertrags- und Aufwandsarten (gemäß § 4 Absatz 5 GemHVO-Doppik)	Summe aller Teilhaushalte		Teilhaushalt 80 01			
		Gesamtermächtigung	Ergebnis	Gesamtermächtigung	Ergebnis		
		in EUR					
		1	2	3	4		
28	Saldo 25, 26, 27		Jahresergebnis des Teilhaushalts nach der Verrechnung der internen Leistungsbeziehungen und vor Veränderung der Rücklagen (Nummer 25 zuzüglich Nummer 26 abzüglich Nummer 27)	-151.900,00	128.436,33	-81.800,00	-74.488,55

Übersicht der Teilrechnungen 2020

Teilergebnrechnung

Nr.	Ertrags- und Aufwandsarten (gemäß § 4 Absatz 5 GemHVO-Doppik)	Summe aller Teilhaushalte		Teilhaushalt 80 02			
		Gesamtermächtigung	Ergebnis	Gesamtermächtigung	Ergebnis		
		in EUR					
		1	2	3	4		
28	Saldo 25, 26, 27		Jahresergebnis des Teilhaushalts nach der Verrechnung der internen Leistungsbeziehungen und vor Veränderung der Rücklagen (Nummer 25 zuzüglich Nummer 26 abzüglich Nummer 27)	-151.900,00	128.436,33	-186.000,00	-114.183,07

Übersicht der Teilrechnungen 2020

Teilergebnisrechnung

Nr.	Ertrags- und Aufwandsarten (gemäß § 4 Absatz 5 GemHVO-Doppik)	Summe aller Teilhaushalte		Teilhaushalt 90 01			
		Gesamtermächtigung	Ergebnis	Gesamtermächtigung	Ergebnis		
		in EUR					
		1	2	3	4		
28	Saldo 25, 26, 27		Jahresergebnis des Teilhaushalts nach der Verrechnung der internen Leistungsbeziehungen und vor Veränderung der Rücklagen (Nummer 25 zuzüglich Nummer 26 abzüglich Nummer 27)	-151.900,00	128.436,33	115.900,00	317.107,95

Übersicht der Teilrechnungen 2020

Teilfinanzrechnung

Nr.	Ein- und Auszahlungsarten (gem. § 4 Absatz 6 GemHVO-Doppik)	Summe aller Teilhaushalte		Teilhaushalt 80 01	
		Gesamtermächtigung	Ergebnis	Gesamtermächtigung	Ergebnis
		in EUR			
		1	2	3	4
1	+ Steuern und ähnliche Abgaben	176.300,00	178.636,17	0,00	0,00
2	+ Zuwendungen, allgemeine Umlagen und sonstige Transferleistungen	152.000,00	311.277,82	0,00	0,00
4	+ Öffentlich-rechtliche Leistungsentgelte	43.600,00	41.121,72	41.600,00	39.376,72
5	+ Privatrechtliche Leistungsentgelte	11.600,00	12.524,95	1.700,00	1.490,00
6	+ Kostenerstattungen und Kostenumlagen	4.500,00	4.378,23	0,00	424,23
8	+ Zinseinzahlungen und sonstige Finanzeinzahlungen	7.100,00	9.492,76	0,00	0,00
9	+ Sonstige laufende Einzahlungen	11.600,00	12.386,13	11.000,00	11.833,93
10	Summe der ordentlichen Einzahlungen (Summe der Nummer 1 bis 9)	406.700,00	569.817,78	54.300,00	53.124,88
11	- Personalauszahlungen	44.800,00	40.776,84	15.300,00	13.525,62
13	- Auszahlungen für Sach- und Dienstleistungen	117.500,00	50.474,03	6.700,00	8.089,52
14	- Zuwendungen, Umlagen und sonstige Transferauszahlungen	292.200,00	275.613,61	72.500,00	65.941,83
15	- Auszahlungen der sozialen Sicherung	37.700,00	36.585,85	36.000,00	36.585,85
16	- Zinsauszahlungen und sonstige Finanzauszahlungen	5.000,00	3.507,40	0,00	0,00
17	- Sonstige laufende Auszahlungen	27.700,00	19.267,31	4.700,00	3.416,52
18	Summe der ordentlichen Auszahlungen (Summe der Nummer 11 bis 17)	524.900,00	426.225,04	135.200,00	127.559,34
19	Saldo der ordentlichen Ein- und Auszahlungen (Saldo der Nummer 10 und 18)	-118.200,00	143.592,74	-80.900,00	-74.434,46
22	Saldo der ordentlichen und außerordentlichen Ein- und Auszahlungen (Nummer 19 zuzüglich Nummer 20 abzüglich Nummer 21)	-118.200,00	143.592,74	-80.900,00	-74.434,46
22.1	Saldo der internen Ein- und Auszahlungen aus internen Leistungsbeziehungen	0,00	0,00	0,00	0,00
22.2	Saldo der ordentlichen und außerordentlichen Ein- und Auszahlungen nach Verrechnung der internen Leistungsbeziehungen (Summe der Nummern 22 und 22.1)	-118.200,00	143.592,74	-80.900,00	-74.434,46
23	+ Einzahlungen aus Investitionszuwendungen	31.600,00	24.466,66	0,00	0,00
24	+ Einzahlungen aus Beiträgen und ähnlichen Entgelten	0,00	10.931,57	0,00	0,00

Übersicht der Teilrechnungen 2020

Teilfinanzrechnung

Nr.	Ein- und Auszahlungsarten (gem. § 4 Absatz 6 GemHVO-Doppik)	Summe aller Teilhaushalte		Teilhaushalt 80 02	
		Gesamtermächtigung	Ergebnis	Gesamtermächtigung	Ergebnis
		in EUR			
		1	2	3	4
1	+ Steuern und ähnliche Abgaben	176.300,00	178.636,17	0,00	0,00
2	+ Zuwendungen, allgemeine Umlagen und sonstige Transferleistungen	152.000,00	311.277,82	0,00	0,00
4	+ Öffentlich-rechtliche Leistungsentgelte	43.600,00	41.121,72	2.000,00	1.745,00
5	+ Privatrechtliche Leistungsentgelte	11.600,00	12.524,95	9.900,00	11.034,95
6	+ Kostenerstattungen und Kostenumlagen	4.500,00	4.378,23	4.500,00	3.954,00
8	+ Zinseinzahlungen und sonstige Finanzeinzahlungen	7.100,00	9.492,76	0,00	0,00
9	+ Sonstige laufende Einzahlungen	11.600,00	12.386,13	600,00	552,20
10	Summe der ordentlichen Einzahlungen (Summe der Nummer 1 bis 9)	406.700,00	569.817,78	17.000,00	17.286,15
11	- Personalauszahlungen	44.800,00	40.776,84	29.500,00	27.251,22
13	- Auszahlungen für Sach- und Dienstleistungen	117.500,00	50.474,03	110.800,00	42.384,51
14	- Zuwendungen, Umlagen und sonstige Transferauszahlungen	292.200,00	275.613,61	1.400,00	1.041,99
15	- Auszahlungen der sozialen Sicherung	37.700,00	36.585,85	1.700,00	0,00
16	- Zinsauszahlungen und sonstige Finanzauszahlungen	5.000,00	3.507,40	3.800,00	3.451,33
17	- Sonstige laufende Auszahlungen	27.700,00	19.267,31	23.000,00	15.850,79
18	Summe der ordentlichen Auszahlungen (Summe der Nummer 11 bis 17)	524.900,00	426.225,04	170.200,00	89.979,84
19	Saldo der ordentlichen Ein- und Auszahlungen (Saldo der Nummer 10 und 18)	-118.200,00	143.592,74	-153.200,00	-72.693,69
22	Saldo der ordentlichen und außerordentlichen Ein- und Auszahlungen (Nummer 19 zuzüglich Nummer 20 abzüglich Nummer 21)	-118.200,00	143.592,74	-153.200,00	-72.693,69
22.1	Saldo der internen Ein- und Auszahlungen aus internen Leistungsbeziehungen	0,00	0,00	0,00	0,00
22.2	Saldo der ordentlichen und außerordentlichen Ein- und Auszahlungen nach Verrechnung der internen Leistungsbeziehungen (Summe der Nummern 22 und 22.1)	-118.200,00	143.592,74	-153.200,00	-72.693,69
23	+ Einzahlungen aus Investitionszuwendungen	31.600,00	24.466,66	7.200,00	0,00
24	+ Einzahlungen aus Beiträgen und ähnlichen Entgelten	0,00	10.931,57	0,00	10.931,57

Übersicht der Teilrechnungen 2020

Teilfinanzrechnung

Nr.	Ein- und Auszahlungsarten (gem. § 4 Absatz 6 GemHVO-Doppik)	Summe aller Teilhaushalte		Teilhaushalt 90 01	
		Gesamtermächtigung	Ergebnis	Gesamtermächtigung	Ergebnis
		in EUR			
		1	2	3	4
1	+ Steuern und ähnliche Abgaben	176.300,00	178.636,17	176.300,00	178.636,17
2	+ Zuwendungen, allgemeine Umlagen und sonstige Transferleistungen	152.000,00	311.277,82	152.000,00	311.277,82
4	+ Öffentlich-rechtliche Leistungsentgelte	43.600,00	41.121,72	0,00	0,00
5	+ Privatrechtliche Leistungsentgelte	11.600,00	12.524,95	0,00	0,00
6	+ Kostenerstattungen und Kostenumlagen	4.500,00	4.378,23	0,00	0,00
8	+ Zinseinzahlungen und sonstige Finanzeinzahlungen	7.100,00	9.492,76	7.100,00	9.492,76
9	+ Sonstige laufende Einzahlungen	11.600,00	12.386,13	0,00	0,00
10	Summe der ordentlichen Einzahlungen (Summe der Nummer 1 bis 9)	406.700,00	569.817,78	335.400,00	499.406,75
11	- Personalauszahlungen	44.800,00	40.776,84	0,00	0,00
13	- Auszahlungen für Sach- und Dienstleistungen	117.500,00	50.474,03	0,00	0,00
14	- Zuwendungen, Umlagen und sonstige Transferauszahlungen	292.200,00	275.613,61	218.300,00	208.629,79
15	- Auszahlungen der sozialen Sicherung	37.700,00	36.585,85	0,00	0,00
16	- Zinsauszahlungen und sonstige Finanzauszahlungen	5.000,00	3.507,40	1.200,00	56,07
17	- Sonstige laufende Auszahlungen	27.700,00	19.267,31	0,00	0,00
18	Summe der ordentlichen Auszahlungen (Summe der Nummer 11 bis 17)	524.900,00	426.225,04	219.500,00	208.685,86
19	Saldo der ordentlichen Ein- und Auszahlungen (Saldo der Nummer 10 und 18)	-118.200,00	143.592,74	115.900,00	290.720,89
22	Saldo der ordentlichen und außerordentlichen Ein- und Auszahlungen (Nummer 19 zuzüglich Nummer 20 abzüglich Nummer 21)	-118.200,00	143.592,74	115.900,00	290.720,89
22.1	Saldo der internen Ein- und Auszahlungen aus internen Leistungsbeziehungen	0,00	0,00	0,00	0,00
22.2	Saldo der ordentlichen und außerordentlichen Ein- und Auszahlungen nach Verrechnung der internen Leistungsbeziehungen (Summe der Nummern 22 und 22.1)	-118.200,00	143.592,74	115.900,00	290.720,89
23	+ Einzahlungen aus Investitionszuwendungen	31.600,00	24.466,66	24.400,00	24.466,66
24	+ Einzahlungen aus Beiträgen und ähnlichen Entgelten	0,00	10.931,57	0,00	0,00

Übersicht der Teilrechnungen 2020

Teilfinanzrechnung

Nr.	Ein- und Auszahlungsarten (gem. § 4 Absatz 6 GemHVO-Doppik)	Summe aller Teilhaushalte		Teilhaushalt 80 01	
		Gesamtermächtigung	Ergebnis	Gesamtermächtigung	Ergebnis
		in EUR			
		1	2	3	4
31	Summe der Einzahlungen aus Investitionstätigkeit (Summe der Nummern 23 bis 30)	31.600,00	35.398,23	0,00	0,00
33	- Auszahlungen für Sachanlagen	68.100,00	2.124,79	0,00	0,00
38	Summe der Auszahlungen aus Investitionstätigkeit (Summe der Nummern 32 bis 37)	68.100,00	2.124,79	0,00	0,00
39	Saldo der Ein- und Auszahlungen aus Investitionstätigkeit (Saldo der Nummern 31 und 38)	-36.500,00	33.273,44	0,00	0,00
40	Finanzmittelüberschuss / Finanzmittelfehlbetrag des Teilhaushaltes (Summe der Nummern 22.2 und 39)	-154.700,00	176.866,18	-80.900,00	-74.434,46

Übersicht der Teilrechnungen 2020

Teilfinanzrechnung

Nr.	Ein- und Auszahlungsarten (gem. § 4 Absatz 6 GemHVO-Doppik)	Summe aller Teilhaushalte		Teilhaushalt 80 02	
		Gesamtermächtigung	Ergebnis	Gesamtermächtigung	Ergebnis
		in EUR			
		1	2	3	4
31	Summe der Einzahlungen aus Investitionstätigkeit (Summe der Nummern 23 bis 30)	31.600,00	35.398,23	7.200,00	10.931,57
33	- Auszahlungen für Sachanlagen	68.100,00	2.124,79	68.100,00	2.124,79
38	Summe der Auszahlungen aus Investitionstätigkeit (Summe der Nummern 32 bis 37)	68.100,00	2.124,79	68.100,00	2.124,79
39	Saldo der Ein- und Auszahlungen aus Investitionstätigkeit (Saldo der Nummern 31 und 38)	-36.500,00	33.273,44	-60.900,00	8.806,78
40	Finanzmittelüberschuss / Finanzmittelfehlbetrag des Teilhaushaltes (Summe der Nummern 22.2 und 39)	-154.700,00	176.866,18	-214.100,00	-63.886,91

Übersicht der Teilrechnungen 2020

Teilfinanzrechnung

Nr.	Ein- und Auszahlungsarten (gem. § 4 Absatz 6 GemHVO-Doppik)	Summe aller Teilhaushalte		Teilhaushalt 90 01	
		Gesamtermächtigung	Ergebnis	Gesamtermächtigung	Ergebnis
		in EUR			
		1	2	3	4
31	Summe der Einzahlungen aus Investitionstätigkeit (Summe der Nummern 23 bis 30)	31.600,00	35.398,23	24.400,00	24.466,66
33	- Auszahlungen für Sachanlagen	68.100,00	2.124,79	0,00	0,00
38	Summe der Auszahlungen aus Investitionstätigkeit (Summe der Nummern 32 bis 37)	68.100,00	2.124,79	0,00	0,00
39	Saldo der Ein- und Auszahlungen aus Investitionstätigkeit (Saldo der Nummern 31 und 38)	-36.500,00	33.273,44	24.400,00	24.466,66
40	Finanzmittelüberschuss / Finanzmittelfehlbetrag des Teilhaushaltes (Summe der Nummern 22.2 und 39)	-154.700,00	176.866,18	140.300,00	315.187,55

Zugeordnete Produkte in der Teilergebnisrechnung 2020

80 01 - Hauptamt- und Kämmerei

Ifd. Nr.	Ertrags- und Aufwandsarten (gem. § 46 Absatz 1 GemHVO-Doppik)	Summe aller Produkte	wesentliche Produkte 57.30.30	sonstige Produkte			
				11.10.10	21.10.10	21.50.10	36.10.10
in EUR							
2	Zuwendungen, allgemeine Umlagen und sonstige Transfererträge	8.858,13	8.858,13	0,00	0,00	0,00	0,00
4	öffentlich-rechtliche Leistungsentgelte	39.155,49	0,00	0,00	0,00	0,00	0,00
5	privatrechtliche Leistungsentgelte	1.490,00	290,00	0,00	0,00	0,00	0,00
6	Kostenerstattungen und Kostenumlagen	424,23	0,00	210,89	75,10	138,24	0,00
10	sonstige laufende Erträge	13.565,93	2.642,00	0,00	0,00	0,00	0,00
11	Summe 1 bis 10 Summe der ordentlichen Erträge (Summe der Nummern 1 bis 10)	63.493,78	11.790,13	210,89	75,10	138,24	0,00
12	Personalaufwendungen	13.645,62	716,03	12.929,59	0,00	0,00	0,00
14	Aufwendungen für Sach- und Dienstleistungen	10.016,09	5.560,09	1.400,00	0,00	0,00	0,00
15	Abschreibungen auf immaterielle Vermögensgegenstände des Anlagevermögens und auf Sachanlagen sowie auf aktivierte Aufwendungen für die Ingangsetzung und Erweiterung der Verwaltung	8.750,76	8.750,76	0,00	0,00	0,00	0,00
17	Zuwendungen, Umlagen und sonstige Transferaufwendungen	65.941,83	0,00	0,00	7.719,92	9.341,60	520,70
18	Aufwendungen der sozialen Sicherung	36.585,85	0,00	0,00	0,00	0,00	36.585,85
20	sonstige laufende Aufwendungen	3.042,18	1.370,29	1.465,95	0,00	0,00	0,00
21	Summe 12 bis 20 Summe der ordentlichen Aufwendungen (Summe der Nummern 12 bis 20)	137.982,33	16.397,17	15.795,54	7.719,92	9.341,60	37.106,55
22	Saldo von 11 und 21 Ordentliches Ergebnis (Saldo der Nummern 11 und 21)	-74.488,55	-4.607,04	-15.584,65	-7.644,82	-9.203,36	-37.106,55
25	Saldo 22, 23, 24 Jahresergebnis des Teilhaushalts vor Verrechnung der internen Leistungsbeziehungen und vor Veränderung der Rücklagen (Nummern 22 zuzüglich Nummer 23 abzüglich Nummer 24)	-74.488,55	-4.607,04	-15.584,65	-7.644,82	-9.203,36	-37.106,55
28	Saldo 25, 26, 27 Jahresergebnis des Teilhaushalts nach der Verrechnung der internen Leistungsbeziehungen und vor Veränderung der Rücklagen (Nummer 25 zuzüglich Nummer 26 abzüglich Nummer 27)	-74.488,55	-4.607,04	-15.584,65	-7.644,82	-9.203,36	-37.106,55

Zugeordnete Produkte in der Teilergebnisrechnung 2020

80 01 - Hauptamt- und Kämmerei

Ifd. Nr.	Ertrags- und Aufwandsarten (gem. § 46 Absatz 1 GemHVO-Doppik)	Summe aller Produkte	sonstige Produkte			
			42.40.10	54.00.10	55.20.10	
in EUR						
2	Zuwendungen, allgemeine Umlagen und sonstige Transfererträge	8.858,13	0,00	0,00	0,00	
4	öffentlich-rechtliche Leistungsentgelte	39.155,49	0,00	0,00	39.155,49	
5	privatrechtliche Leistungsentgelte	1.490,00	1.200,00	0,00	0,00	
6	Kostenerstattungen und Kostenumlagen	424,23	0,00	0,00	0,00	
10	sonstige laufende Erträge	13.565,93	0,00	10.923,93	0,00	
11	Summe 1 bis 10	Summe der ordentlichen Erträge (Summe der Nummern 1 bis 10)	63.493,78	1.200,00	10.923,93	39.155,49
12	Personalaufwendungen	13.645,62	0,00	0,00	0,00	
14	Aufwendungen für Sach- und Dienstleistungen	10.016,09	3.056,00	0,00	0,00	
15	Abschreibungen auf immaterielle Vermögensgegenstände des Anlagevermögens und auf Sachanlagen sowie auf aktivierte Aufwendungen für die Ingangsetzung und Erweiterung der Verwaltung	8.750,76	0,00	0,00	0,00	
17	Zuwendungen, Umlagen und sonstige Transferaufwendungen	65.941,83	0,00	0,00	48.359,61	
18	Aufwendungen der sozialen Sicherung	36.585,85	0,00	0,00	0,00	
20	sonstige laufende Aufwendungen	3.042,18	205,94	0,00	0,00	
21	Summe 12 bis 20	Summe der ordentlichen Aufwendungen (Summe der Nummern 12 bis 20)	137.982,33	3.261,94	0,00	48.359,61
22	Saldo von 11 und 21	Ordentliches Ergebnis (Saldo der Nummern 11 und 21)	-74.488,55	-2.061,94	10.923,93	-9.204,12
25	Saldo 22, 23, 24	Jahresergebnis des Teilhaushalts vor Verrechnung der internen Leistungsbeziehungen und vor Veränderung der Rücklagen (Nummern 22 zuzüglich Nummer 23 abzüglich Nummer 24)	-74.488,55	-2.061,94	10.923,93	-9.204,12
28	Saldo 25, 26, 27	Jahresergebnis des Teilhaushalts nach der Verrechnung der internen Leistungsbeziehungen und vor Veränderung der Rücklagen (Nummer 25 zuzüglich Nummer 26 abzüglich Nummer 27)	-74.488,55	-2.061,94	10.923,93	-9.204,12

Zugeordnete Produkte in der Teilfinanzrechnung 2020

80 01 - Hauptamt- und Kämmerei

Ifd. Nr.	Ein- und Auszahlungsarten (gem. § 46 Absatz 1 GemHVO-Doppik)	Summe aller Produkte	wesentliche Produkte 57.30.30	sonstige Produkte			
				11.10.10	21.10.10	21.50.10	36.10.10
in EUR							
4	+ Öffentlich-rechtliche Leistungsentgelte	39.376,72	0,00	0,00	0,00	0,00	0,00
5	+ Privatrechtliche Leistungsentgelte	1.490,00	290,00	0,00	0,00	0,00	0,00
6	+ Kostenerstattungen und Kostenumlagen	424,23	0,00	210,89	75,10	138,24	0,00
9	+ Sonstige laufende Einzahlungen	11.833,93	922,00	0,00	0,00	0,00	0,00
10	Summe der ordentlichen Einzahlungen (Summe der Nummer 1 bis 9)	53.124,88	1.212,00	210,89	75,10	138,24	0,00
11	- Personalauszahlungen	13.525,62	716,03	12.809,59	0,00	0,00	0,00
13	- Auszahlungen für Sach- und Dienstleistungen	8.089,52	5.489,52	1.400,00	0,00	0,00	0,00
14	- Zuwendungen, Umlagen und sonstige Transferauszahlungen	65.941,83	0,00	0,00	7.719,92	9.341,60	520,70
15	- Auszahlungen der sozialen Sicherung	36.585,85	0,00	0,00	0,00	0,00	36.585,85
17	- Sonstige laufende Auszahlungen	3.416,52	1.411,88	1.798,70	0,00	0,00	0,00
18	Summe der ordentlichen Auszahlungen (Summe der Nummer 11 bis 17)	127.559,34	7.617,43	16.008,29	7.719,92	9.341,60	37.106,55
19	Saldo der ordentlichen Ein- und Auszahlungen (Saldo der Nummer 10 und 18)	-74.434,46	-6.405,43	-15.797,40	-7.644,82	-9.203,36	-37.106,55
22	Saldo der ordentlichen und außerordentlichen Ein- und Auszahlungen (Nummer 19 zuzüglich Nummer 20 abzüglich Nummer 21)	-74.434,46	-6.405,43	-15.797,40	-7.644,82	-9.203,36	-37.106,55
22.1	Saldo der internen Ein- und Auszahlungen aus internen Leistungsbeziehungen	0,00	0,00	0,00	0,00	0,00	0,00
22.2	Saldo der ordentlichen und außerordentlichen Ein- und Auszahlungen nach Verrechnung der internen Leistungsbeziehungen (Summe der Nummern 22 und 22.1)	-74.434,46	-6.405,43	-15.797,40	-7.644,82	-9.203,36	-37.106,55
31	Summe der Einzahlungen aus Investitionstätigkeit (Summe der Nummern 23 bis 30)	0,00	0,00	0,00	0,00	0,00	0,00
38	Summe der Auszahlungen aus Investitionstätigkeit (Summe der Nummern 32 bis 37)	0,00	0,00	0,00	0,00	0,00	0,00
39	Saldo der Ein- und Auszahlungen aus Investitionstätigkeit (Saldo der Nummern 31 und 38)	0,00	0,00	0,00	0,00	0,00	0,00
40	Finanzmittelüberschuss / Finanzmittelfehlbetrag des Teilhaushaltes (Summe der Nummern 22.2 und 39)	-74.434,46	-6.405,43	-15.797,40	-7.644,82	-9.203,36	-37.106,55

Zugeordnete Produkte in der Teilfinanzrechnung 2020

80 01 - Hauptamt- und Kämmerei

Ifd. Nr.	Ein- und Auszahlungsarten (gem. § 46 Absatz 1 GemHVO-Doppik)	Summe aller Produkte	sonstige Produkte		
			42.40.10	54.00.10	55.20.10
in EUR					
4	+ Öffentlich-rechtliche Leistungsentgelte	39.376,72	0,00	0,00	39.376,72
5	+ Privatrechtliche Leistungsentgelte	1.490,00	1.200,00	0,00	0,00
6	+ Kostenerstattungen und Kostenumlagen	424,23	0,00	0,00	0,00
9	+ Sonstige laufende Einzahlungen	11.833,93	0,00	10.911,93	0,00
10	Summe der ordentlichen Einzahlungen (Summe der Nummer 1 bis 9)	53.124,88	1.200,00	10.911,93	39.376,72
11	- Personalauszahlungen	13.525,62	0,00	0,00	0,00
13	- Auszahlungen für Sach- und Dienstleistungen	8.089,52	1.200,00	0,00	0,00
14	- Zuwendungen, Umlagen und sonstige Transferauszahlungen	65.941,83	0,00	0,00	48.359,61
15	- Auszahlungen der sozialen Sicherung	36.585,85	0,00	0,00	0,00
17	- Sonstige laufende Auszahlungen	3.416,52	205,94	0,00	0,00
18	Summe der ordentlichen Auszahlungen (Summe der Nummer 11 bis 17)	127.559,34	1.405,94	0,00	48.359,61
19	Saldo der ordentlichen Ein- und Auszahlungen (Saldo der Nummer 10 und 18)	-74.434,46	-205,94	10.911,93	-8.982,89
22	Saldo der ordentlichen und außerordentlichen Ein- und Auszahlungen (Nummer 19 zuzüglich Nummer 20 abzüglich Nummer 21)	-74.434,46	-205,94	10.911,93	-8.982,89
22.1	Saldo der internen Ein- und Auszahlungen aus internen Leistungsbeziehungen	0,00	0,00	0,00	0,00
22.2	Saldo der ordentlichen und außerordentlichen Ein- und Auszahlungen nach Verrechnung der internen Leistungsbeziehungen (Summe der Nummern 22 und 22.1)	-74.434,46	-205,94	10.911,93	-8.982,89
31	Summe der Einzahlungen aus Investitionstätigkeit (Summe der Nummern 23 bis 30)	0,00	0,00	0,00	0,00
38	Summe der Auszahlungen aus Investitionstätigkeit (Summe der Nummern 32 bis 37)	0,00	0,00	0,00	0,00
39	Saldo der Ein- und Auszahlungen aus Investitionstätigkeit (Saldo der Nummern 31 und 38)	0,00	0,00	0,00	0,00
40	Finanzmittelüberschuss / Finanzmittelfehlbetrag des Teilhaushaltes (Summe der Nummern 22.2 und 39)	-74.434,46	-205,94	10.911,93	-8.982,89

Zugeordnete Produkte in der Teilergebnisrechnung 2020

80 02 - Bau- und Ordnungsamt

Ifd. Nr.	Ertrags- und Aufwandsarten (gem. § 46 Absatz 1 GemHVO-Doppik)	Summe aller Produkte	wesentliche Produkte				sonstige Produkte	
			11.40.20	11.40.30	12.60.10	54.10.10		
							51.10.10	
							in EUR	
2	Zuwendungen, allgemeine Umlagen und sonstige Transfererträge	21.702,96	160,89	87,24	243,04	18.461,84	0,00	
4	öffentlich-rechtliche Leistungsentgelte	1.656,26	0,00	0,00	0,00	0,00	0,00	
5	privatrechtliche Leistungsentgelte	10.254,66	10.254,66	0,00	0,00	0,00	0,00	
6	Kostenerstattungen und Kostenumlagen	3.629,73	2.532,29	556,85	0,00	0,00	181,99	
7	Erhöhung / Verminderung des Bestands an fertigen und unfertigen Erzeugnissen	44,09	44,09	0,00	0,00	0,00	0,00	
10	sonstige laufende Erträge	1.052,20	552,20	0,00	0,00	500,00	0,00	
11	Summe 1 bis 10	Summe der ordentlichen Erträge (Summe der Nummern 1 bis 10)	38.339,90	13.544,13	644,09	243,04	18.961,84	181,99
12	Personalaufwendungen	27.251,22	0,00	22.082,83	2.940,00	0,00	0,00	
14	Aufwendungen für Sach- und Dienstleistungen	49.825,87	4.400,58	6.903,60	8.902,02	24.778,50	0,00	
15	Abschreibungen auf immaterielle Vermögensgegenstände des Anlagevermögens und auf Sachanlagen sowie auf aktivierte Aufwendungen für die Ingangsetzung und Erweiterung der Verwaltung	55.101,77	2.994,90	2.639,60	14.273,55	30.406,81	0,00	
17	Zuwendungen, Umlagen und sonstige Transferaufwendungen	1.041,99	557,08	0,00	484,91	0,00	0,00	
19	Zinsaufwendungen und sonstige Finanzaufwendungen	3.451,33	35,65	284,00	323,45	1.357,79	0,00	
20	sonstige laufende Aufwendungen	15.850,79	649,40	1.872,80	12.740,66	0,00	200,00	
21	Summe 12 bis 20	Summe der ordentlichen Aufwendungen (Summe der Nummern 12 bis 20)	152.522,97	8.637,61	33.782,83	39.664,59	56.543,10	200,00
22	Saldo von 11 und 21	Ordentliches Ergebnis (Saldo der Nummern 11 und 21)	-114.183,07	4.906,52	-33.138,74	-39.421,55	-37.581,26	-18,01
25	Saldo 22, 23, 24	Jahresergebnis des Teilhaushalts vor Verrechnung der internen Leistungsbeziehungen und vor Veränderung der Rücklagen (Nummern 22 zuzüglich Nummer 23 abzüglich Nummer 24)	-114.183,07	4.906,52	-33.138,74	-39.421,55	-37.581,26	-18,01
28	Saldo 25, 26, 27	Jahresergebnis des Teilhaushalts nach der Verrechnung der internen Leistungsbeziehungen und vor Veränderung der Rücklagen (Nummer 25 zuzüglich Nummer 26 abzüglich Nummer 27)	-114.183,07	4.906,52	-33.138,74	-39.421,55	-37.581,26	-18,01

Zugeordnete Produkte in der Teilergebnisrechnung 2020

80 02 - Bau- und Ordnungsamt

Ifd. Nr.	Ertrags- und Aufwandsarten (gem. § 46 Absatz 1 GemHVO-Doppik)	Summe aller Produkte	sonstige Produkte
			55.30.10
			in EUR
2	Zuwendungen, allgemeine Umlagen und sonstige Transfererträge	21.702,96	2.749,95
4	öffentlich-rechtliche Leistungsentgelte	1.656,26	1.656,26
5	privatrechtliche Leistungsentgelte	10.254,66	0,00
6	Kostenerstattungen und Kostenumlagen	3.629,73	358,60
7	Erhöhung / Verminderung des Bestands an fertigen und unfertigen Erzeugnissen	44,09	0,00
10	sonstige laufende Erträge	1.052,20	0,00
11	Summe 1 bis 10	Summe der ordentlichen Erträge (Summe der Nummern 1 bis 10)	38.339,90
			4.764,81
12	Personalaufwendungen	27.251,22	2.228,39
14	Aufwendungen für Sach- und Dienstleistungen	49.825,87	4.841,17
15	Abschreibungen auf immaterielle Vermögensgegenstände des Anlagevermögens und auf Sachanlagen sowie auf aktivierte Aufwendungen für die Ingangsetzung und Erweiterung der Verwaltung	55.101,77	4.786,91
17	Zuwendungen, Umlagen und sonstige Transferaufwendungen	1.041,99	0,00
19	Zinsaufwendungen und sonstige Finanzaufwendungen	3.451,33	1.450,44
20	sonstige laufende Aufwendungen	15.850,79	387,93
21	Summe 12 bis 20	Summe der ordentlichen Aufwendungen (Summe der Nummern 12 bis 20)	152.522,97
			13.694,84
22	Saldo von 11 und 21	Ordentliches Ergebnis (Saldo der Nummern 11 und 21)	-114.183,07
			-8.930,03
25	Saldo 22, 23, 24	Jahresergebnis des Teilhaushalts vor Verrechnung der internen Leistungsbeziehungen und vor Veränderung der Rücklagen (Nummern 22 zuzüglich Nummer 23 abzüglich Nummer 24)	-114.183,07
			-8.930,03
28	Saldo 25, 26, 27	Jahresergebnis des Teilhaushalts nach der Verrechnung der internen Leistungsbeziehungen und vor Veränderung der Rücklagen (Nummer 25 zuzüglich Nummer 26 abzüglich Nummer 27)	-114.183,07
			-8.930,03

Zugeordnete Produkte in der Teilfinanzrechnung 2020

80 02 - Bau- und Ordnungsamt

Ifd. Nr.	Ein- und Auszahlungsarten (gem. § 46 Absatz 1 GemHVO-Doppik)	Summe aller Produkte	wesentliche Produkte				sonstige Produkte
			11.40.20	11.40.30	12.60.10	54.10.10	
							51.10.10
							in EUR
4	+ Öffentlich-rechtliche Leistungsentgelte	1.745,00	0,00	0,00	0,00	0,00	0,00
5	+ Privatrechtliche Leistungsentgelte	11.034,95	11.034,95	0,00	0,00	0,00	0,00
6	+ Kostenerstattungen und Kostenumlagen	3.954,00	2.792,89	250,50	0,00	0,00	552,01
9	+ Sonstige laufende Einzahlungen	552,20	552,20	0,00	0,00	0,00	0,00
10	Summe der ordentlichen Einzahlungen (Summe der Nummer 1 bis 9)	17.286,15	14.380,04	250,50	0,00	0,00	552,01
11	- Personalauszahlungen	27.251,22	0,00	22.082,83	2.940,00	0,00	0,00
13	- Auszahlungen für Sach- und Dienstleistungen	42.384,51	5.294,46	6.163,25	8.173,71	20.231,31	0,00
14	- Zuwendungen, Umlagen und sonstige Transferauszahlungen	1.041,99	557,08	0,00	484,91	0,00	0,00
16	- Zinsauszahlungen und sonstige Finanzauszahlungen	3.451,33	35,65	284,00	323,45	1.357,79	0,00
17	- Sonstige laufende Auszahlungen	15.850,79	649,40	1.872,80	12.740,66	0,00	200,00
18	Summe der ordentlichen Auszahlungen (Summe der Nummer 11 bis 17)	89.979,84	6.536,59	30.402,88	24.662,73	21.589,10	200,00
19	Saldo der ordentlichen Ein- und Auszahlungen (Saldo der Nummer 10 und 18)	-72.693,69	7.843,45	-30.152,38	-24.662,73	-21.589,10	352,01
22	Saldo der ordentlichen und außerordentlichen Ein- und Auszahlungen (Nummer 19 zuzüglich Nummer 20 abzüglich Nummer 21)	-72.693,69	7.843,45	-30.152,38	-24.662,73	-21.589,10	352,01
22.1	Saldo der internen Ein- und Auszahlungen aus internen Leistungsbeziehungen	0,00	0,00	0,00	0,00	0,00	0,00
22.2	Saldo der ordentlichen und außerordentlichen Ein- und Auszahlungen nach Verrechnung der internen Leistungsbeziehungen (Summe der Nummern 22 und 22.1)	-72.693,69	7.843,45	-30.152,38	-24.662,73	-21.589,10	352,01
24	+ Einzahlungen aus Beiträgen und ähnlichen Entgelten	10.931,57	0,00	0,00	0,00	10.931,57	0,00
31	Summe der Einzahlungen aus Investitionstätigkeit (Summe der Nummern 23 bis 30)	10.931,57	0,00	0,00	0,00	10.931,57	0,00
33	- Auszahlungen für Sachanlagen	2.124,79	0,00	0,00	2.124,79	0,00	0,00
38	Summe der Auszahlungen aus Investitionstätigkeit (Summe der Nummern 32 bis 37)	2.124,79	0,00	0,00	2.124,79	0,00	0,00
39	Saldo der Ein- und Auszahlungen aus Investitionstätigkeit (Saldo der Nummern 31 und 38)	8.806,78	0,00	0,00	-2.124,79	10.931,57	0,00

Zugeordnete Produkte in der Teilfinanzrechnung 2020

80 02 - Bau- und Ordnungsamt

Ifd. Nr.	Ein- und Auszahlungsarten (gem. § 46 Absatz 1 GemHVO-Doppik)	Summe aller Produkte	sonstige Produkte
			55.30.10
			in EUR
4	+ Öffentlich-rechtliche Leistungsentgelte	1.745,00	1.745,00
5	+ Privatrechtliche Leistungsentgelte	11.034,95	0,00
6	+ Kostenerstattungen und Kostenumlagen	3.954,00	358,60
9	+ Sonstige laufende Einzahlungen	552,20	0,00
10	Summe der ordentlichen Einzahlungen (Summe der Nummer 1 bis 9)	17.286,15	2.103,60
11	- Personalauszahlungen	27.251,22	2.228,39
13	- Auszahlungen für Sach- und Dienstleistungen	42.384,51	2.521,78
14	- Zuwendungen, Umlagen und sonstige Transferauszahlungen	1.041,99	0,00
16	- Zinsauszahlungen und sonstige Finanzauszahlungen	3.451,33	1.450,44
17	- Sonstige laufende Auszahlungen	15.850,79	387,93
18	Summe der ordentlichen Auszahlungen (Summe der Nummer 11 bis 17)	89.979,84	6.588,54
19	Saldo der ordentlichen Ein- und Auszahlungen (Saldo der Nummer 10 und 18)	-72.693,69	-4.484,94
22	Saldo der ordentlichen und außerordentlichen Ein- und Auszahlungen (Nummer 19 zuzüglich Nummer 20 abzüglich Nummer 21)	-72.693,69	-4.484,94
22.1	Saldo der internen Ein- und Auszahlungen aus internen Leistungsbeziehungen	0,00	0,00
22.2	Saldo der ordentlichen und außerordentlichen Ein- und Auszahlungen nach Verrechnung der internen Leistungsbeziehungen (Summe der Nummern 22 und 22.1)	-72.693,69	-4.484,94
24	+ Einzahlungen aus Beiträgen und ähnlichen Entgelten	10.931,57	0,00
31	Summe der Einzahlungen aus Investitionstätigkeit (Summe der Nummern 23 bis 30)	10.931,57	0,00
33	- Auszahlungen für Sachanlagen	2.124,79	0,00
38	Summe der Auszahlungen aus Investitionstätigkeit (Summe der Nummern 32 bis 37)	2.124,79	0,00
39	Saldo der Ein- und Auszahlungen aus Investitionstätigkeit (Saldo der Nummern 31 und 38)	8.806,78	0,00

Zugeordnete Produkte in der Teilfinanzrechnung 2020

80 02 - Bau- und Ordnungsamt

Ifd. Nr.	Ein- und Auszahlungsarten (gem. § 46 Absatz 1 GemHVO-Doppik)	Summe aller Produkte	wesentliche Produkte				sonstige Produkte
			11.40.20	11.40.30	12.60.10	54.10.10	
		in EUR					
40	Finanzmittelüberschuss / Finanzmittelfehlbetrag des Teilhaushaltes (Summe der Nummern 22.2 und 39)	-63.886,91	7.843,45	-30.152,38	-26.787,52	-10.657,53	352,01

Zugeordnete Produkte in der Teilfinanzrechnung 2020

80 02 - Bau- und Ordnungsamt

Ifd. Nr.	Ein- und Auszahlungsarten (gem. § 46 Absatz 1 GemHVO-Doppik)	Summe aller Produkte	sonstige Produkte
			55.30.10
			in EUR
40	Finanzmittelüberschuss / Finanzmittelfehlbetrag des Teilhaushaltes (Summe der Nummern 22.2 und 39)	-63.886,91	-4.484,94

Zugeordnete Produkte in der Teilergebnisrechnung 2020

90 01 - Zentrale Finanzdienstleistungen

Ifd. Nr.	Ertrags- und Aufwandsarten (gem. § 46 Absatz 1 GemHVO-Doppik)	Summe aller Produkte	sonstige Produkte		
			61.10.10	61.20.10	
			in EUR		
1	Steuern und ähnliche Abgaben	204.092,93	204.092,93	0,00	
2	Zuwendungen, allgemeine Umlagen und sonstige Transfererträge	311.277,82	311.277,82	0,00	
9	Zinserträge und sonstige Finanzerträge	10.255,76	2.536,00	7.719,76	
10	sonstige laufende Erträge	382,05	0,00	382,05	
11	Summe 1 bis 10	Summe der ordentlichen Erträge (Summe der Nummern 1 bis 10)	526.008,56	517.906,75	8.101,81
17	Zuwendungen, Umlagen und sonstige Transferaufwendungen	208.462,49	208.462,49	0,00	
19	Zinsaufwendungen und sonstige Finanzaufwendungen	56,07	0,00	56,07	
20	sonstige laufende Aufwendungen	382,05	0,00	382,05	
21	Summe 12 bis 20	Summe der ordentlichen Aufwendungen (Summe der Nummern 12 bis 20)	208.900,61	208.462,49	438,12
22	Saldo von 11 und 21	Ordentliches Ergebnis (Saldo der Nummern 11 und 21)	317.107,95	309.444,26	7.663,69
25	Saldo 22, 23, 24	Jahresergebnis des Teilhaushalts vor Verrechnung der internen Leistungsbeziehungen und vor Veränderung der Rücklagen (Nummern 22 zuzüglich Nummer 23 abzüglich Nummer 24)	317.107,95	309.444,26	7.663,69
28	Saldo 25, 26, 27	Jahresergebnis des Teilhaushalts nach der Verrechnung der internen Leistungsbeziehungen und vor Veränderung der Rücklagen (Nummer 25 zuzüglich Nummer 26 abzüglich Nummer 27)	317.107,95	309.444,26	7.663,69

Zugeordnete Produkte in der Teilfinanzrechnung 2020

90 01 - Zentrale Finanzdienstleistungen

Ifd. Nr.	Ein- und Auszahlungsarten (gem. § 46 Absatz 1 GemHVO-Doppik)	Summe aller Produkte	sonstige Produkte	
			61.10.10	61.20.10
			in EUR	
1	+ Steuern und ähnliche Abgaben	178.636,17	178.636,17	0,00
2	+ Zuwendungen, allgemeine Umlagen und sonstige Transferleistungen	311.277,82	311.277,82	0,00
8	+ Zinseinzahlungen und sonstige Finanzeinzahlungen	9.492,76	2.020,00	7.472,76
10	Summe der ordentlichen Einzahlungen (Summe der Nummer 1 bis 9)	499.406,75	491.933,99	7.472,76
14	- Zuwendungen, Umlagen und sonstige Transferauszahlungen	208.629,79	208.629,79	0,00
16	- Zinsauszahlungen und sonstige Finanzauszahlungen	56,07	0,00	56,07
18	Summe der ordentlichen Auszahlungen (Summe der Nummer 11 bis 17)	208.685,86	208.629,79	56,07
19	Saldo der ordentlichen Ein- und Auszahlungen (Saldo der Nummer 10 und 18)	290.720,89	283.304,20	7.416,69
22	Saldo der ordentlichen und außerordentlichen Ein- und Auszahlungen (Nummer 19 zuzüglich Nummer 20 abzüglich Nummer 21)	290.720,89	283.304,20	7.416,69
22.1	Saldo der internen Ein- und Auszahlungen aus internen Leistungsbeziehungen	0,00	0,00	0,00
22.2	Saldo der ordentlichen und außerordentlichen Ein- und Auszahlungen nach Verrechnung der internen Leistungsbeziehungen (Summe der Nummern 22 und 22.1)	290.720,89	283.304,20	7.416,69
23	+ Einzahlungen aus Investitionszuwendungen	24.466,66	24.466,66	0,00
31	Summe der Einzahlungen aus Investitionstätigkeit (Summe der Nummern 23 bis 30)	24.466,66	24.466,66	0,00
38	Summe der Auszahlungen aus Investitionstätigkeit (Summe der Nummern 32 bis 37)	0,00	0,00	0,00
39	Saldo der Ein- und Auszahlungen aus Investitionstätigkeit (Saldo der Nummern 31 und 38)	24.466,66	24.466,66	0,00
40	Finanzmittelüberschuss / Finanzmittelfehlbetrag des Teilhaushaltes (Summe der Nummern 22.2 und 39)	315.187,55	307.770,86	7.416,69

Teilergebnisrechnung 2020

Teilhaushalt: 80 01

Hauptamt- und Kämmerei, Bau- und Ordnungsamt

Hauptamt- und Kämmerei

lfd. Nr.	Ertrags- und Aufwandsarten (gemäß §46 Absatz 1 GemHVO-Doppik)	Verweis auf Anhang (lfd. Nr.)	Ansatz 2020	Verände- rung durch Nachtrag 2020	über- und außerplan- mäßige Aufwen- dungen 2020	zweck- gebundene Mehrerträge und ent- sprechende -aufwen- dungen 2020	Inanspruch- nahme der ein- oder ge- genseitigen Deckungs- fähigkeit 2020	Ermächti- gungen 2020	übertragene Ermächti- gungen aus Haushalts- vorjahren	Gesamt- ermäch- tigungen 2020	Ergebnis 2020	Abweichung 2020	Ergebnis 2019	Ergebnis- veränderung gegenüber 2019	Übertra- gung von Ermäch- tigungen in Haushalts- folgejahre
			1	2	3	4	5	6	7	8	9	10	11	12	13
02	Zuwendungen, allgemeine Umlagen und sonstige Transfererträge		8.000	0	0,00	0,00	0,00	8.000,00	0,00	8.000,00	8.858,13	858,13	8.462,07	396,06	0,00
04	öffentlich-rechtliche Leistungsentgelte		41.600	0	0,00	0,00	0,00	41.600,00	0,00	41.600,00	39.155,49	-2.444,51	43.302,67	-4.147,18	0,00
05	privatrechtliche Leistungsentgelte		1.700	0	0,00	0,00	0,00	1.700,00	0,00	1.700,00	1.490,00	-210,00	225,00	1.265,00	0,00
06	Kostenerstattungen und Kostenumlagen		0	0	0,00	0,00	0,00	0,00	0,00	0,00	424,23	424,23	3.363,67	-2.939,44	0,00
10	sonstige laufende Erträge		11.000	0	0,00	0,00	0,00	11.000,00	0,00	11.000,00	13.565,93	2.565,93	13.081,93	484,00	0,00
11	Summe 1 bis 10 Summe der ordentlichen Erträge (Summe der Nummern 1 bis 10)		62.300	0	0,00	0,00	0,00	62.300,00	0,00	62.300,00	63.493,78	1.193,78	68.435,34	-4.941,56	0,00
12	Personalaufwendungen		15.300	0	0,00	0,00	0,00	15.300,00	0,00	15.300,00	13.645,62	-1.654,38	9.372,06	4.273,56	0,00
14	Aufwendungen für Sach- und Dienstleistungen		6.700	0	0,00	0,00	0,00	6.700,00	0,00	6.700,00	10.016,09	3.316,09	1.182,85	8.833,24	0,00
15	Abschreibungen auf immaterielle Vermögensgegenstände des Anlagevermögens und auf Sachanlagen sowie auf aktivierte Aufwendungen für die Ingangsetzung und Erweiterung der Verwaltung		8.900	0	0,00	0,00	0,00	8.900,00	0,00	8.900,00	8.750,76	-149,24	8.759,36	-8,60	0,00
17	Zuwendungen, Umlagen und sonstige Transferaufwendungen		72.500	0	0,00	0,00	0,00	72.500,00	0,00	72.500,00	65.941,83	-6.558,17	58.764,23	7.177,60	0,00
18	Aufwendungen der sozialen Sicherung		36.000	0	0,00	0,00	0,00	36.000,00	0,00	36.000,00	36.585,85	585,85	35.691,54	894,31	0,00
20	sonstige laufende Aufwendungen		4.700	0	0,00	0,00	0,00	4.700,00	0,00	4.700,00	3.042,18	-1.657,82	4.099,85	-1.057,67	0,00
21	Summe 12 bis 20 Summe der ordentlichen Aufwendungen (Summe der Nummern 12 bis 20)		144.100	0	0,00	0,00	0,00	144.100,00	0,00	144.100,00	137.982,33	-6.117,67	117.869,89	20.112,44	0,00
22	Saldo von 11 und 21 Ordentliches Ergebnis (Saldo der Nummern 11 und 21)		-81.800	0	0,00	0,00	0,00	-81.800,00	0,00	-81.800,00	-74.488,55	7.311,45	-49.434,55	-25.054,00	0,00
25	Saldo 22, 23, 24 Jahresergebnis des Teilhaushalts vor Verrechnung der internen Leistungsbeziehungen und vor Veränderung der Rücklagen (Nummern 22 zuzüglich Nummer 23 abzüglich Nummer 24)		-81.800	0	0,00	0,00	0,00	-81.800,00	0,00	-81.800,00	-74.488,55	7.311,45	-49.434,55	-25.054,00	0,00
28	Saldo 25, 26, 27 Jahresergebnis des Teilhaushalts nach der Verrechnung der internen Leistungsbeziehungen und vor Veränderung der Rücklagen (Nummer 25 zuzüglich Nummer 26 abzüglich Nummer 27)		-81.800	0	0,00	0,00	0,00	-81.800,00	0,00	-81.800,00	-74.488,55	7.311,45	-49.434,55	-25.054,00	0,00

Teilergebnisrechnung 2020

Teilhaushalt: 80 01

Hauptamt- und Kämmerei, Bau- und Ordnungsamt

Hauptamt- und Kämmerei

Produktübersicht		Ansatz 2020	Verände- rung durch Nachtrag 2020	über- und außerplan- mäßige Aufwen- dungen 2020	zweck- gebundene Mehrerträge und ent- sprechende -aufwen- dungen 2020	Inanspruch- nahme der ein- oder ge- genseitigen Deckungs- fähigkeit 2020	Ermächti- gungen 2020	übertragene Ermächti- gungen aus Haushalts- vorjahren	Gesamt- ermäch- tigungen 2020	Ergebnis 2020	Abweichung 2020	Ergebnis 2019	Ergebnis- veränderung gegenüber 2019	Übertra- gung von Ermäch- tigungen in Haushalts- folgejahre
Bezeichnung		in EUR												
11.10.10	Verwaltung und Gremien der Gemeinde	-20.200	0	0,00	0,00	0,00	-20.200,00	0,00	-20.200,00	-15.584,65	4.615,35	-11.220,54	-4.364,11	0,00
21.10.10	Schulkostenanteile Grundschulen	-12.500	0	0,00	0,00	0,00	-12.500,00	0,00	-12.500,00	-7.644,82	4.855,18	-5.834,85	-1.809,97	0,00
21.50.10	Schulkostenanteile Regionale Schulen	-11.000	0	0,00	0,00	0,00	-11.000,00	0,00	-11.000,00	-9.203,36	1.796,64	-5.494,15	-3.709,21	0,00
28.10.10	Heimat- und sonstige Kulturpflege	-100	0	0,00	0,00	0,00	-100,00	0,00	-100,00	0,00	100,00	-10,20	10,20	0,00
36.10.10	Förderung von Kindern in Tageseinrichtungen und in Tagespflege	-36.000	0	0,00	0,00	0,00	-36.000,00	0,00	-36.000,00	-37.106,55	-1.106,55	-33.853,88	-3.252,67	0,00
42.40.10	Eigene Sportstätten	-300	0	0,00	0,00	0,00	-300,00	0,00	-300,00	-2.061,94	-1.761,94	-197,42	-1.864,52	0,00
54.00.10	Konzessionsabgaben	11.000	0	0,00	0,00	0,00	11.000,00	0,00	11.000,00	10.923,93	-76,07	10.909,13	14,80	0,00
55.20.10	Wasser- und Bodenverband	-7.400	0	0,00	0,00	0,00	-7.400,00	0,00	-7.400,00	-9.204,12	-1.804,12	-2.121,63	-7.082,49	0,00
57.30.30	Grundstücke in Verwaltung der Gemeinde	-5.300	0	0,00	0,00	0,00	-5.300,00	0,00	-5.300,00	-4.607,04	692,96	-1.611,01	-2.996,03	0,00

Teilergebnisrechnung 2020

Teilhaushalt: 80 02

Hauptamt- und Kämmererei, Bau- und Ordnungsamt

Bau- und Ordnungsamt

lfd. Nr.	Ertrags- und Aufwandsarten (gemäß §46 Absatz 1 GemHVO-Doppik)	Verweis auf Anhang (lfd. Nr.)	Ansatz 2020	Verände- rung durch Nachtrag 2020	über- und außerplan- mäßige Aufwen- dungen 2020	zweck- gebundene Mehrerträge und ent- sprechende -aufwen- dungen 2020	Inanspruch- nahme der ein- oder ge- genseitigen Deckungs- fähigkeit 2020	Ermächti- gungen 2020	übertragene Ermächti- gungen aus Haushalts- vorjahren	Gesamt- ermäch- tigungen 2020	Ergebnis 2020	Abweichung 2020	Ergebnis 2019	Ergebnis- veränderung gegenüber 2019	Übertra- gung von Ermäch- tigungen in Haushalts- folgejahre
			1	2	3	4	5	6	7	8	9	10	11	12	13
02	Zuwendungen, allgemeine Umlagen und sonstige Transfererträge		22.000	0	0,00	0,00	0,00	22.000,00	0,00	22.000,00	21.702,96	-297,04	30.543,03	-8.840,07	0,00
04	öffentlich-rechtliche Leistungsentgelte		3.000	0	0,00	0,00	0,00	3.000,00	0,00	3.000,00	1.656,26	-1.343,74	1.591,10	65,16	0,00
05	privatrechtliche Leistungsentgelte		9.900	0	0,00	0,00	0,00	9.900,00	0,00	9.900,00	10.254,66	354,66	10.273,14	-18,48	0,00
06	Kostenerstattungen und Kostenumlagen		4.500	0	0,00	0,00	0,00	4.500,00	0,00	4.500,00	3.629,73	-870,27	4.629,18	-999,45	0,00
07	Erhöhung / Verminderung des Bestands an fertigen und unfertigen Erzeugnissen		0	0	0,00	0,00	0,00	0,00	0,00	0,00	44,09	44,09	-156,13	200,22	0,00
10	sonstige laufende Erträge		600	0	0,00	0,00	0,00	600,00	0,00	600,00	1.052,20	452,20	5.642,12	-4.589,92	0,00
11	Summe 1 bis 10 Summe der ordentlichen Erträge (Summe der Nummern 1 bis 10)		40.000	0	0,00	0,00	0,00	40.000,00	0,00	40.000,00	38.339,90	-1.660,10	52.522,44	-14.182,54	0,00
12	Personalaufwendungen		29.300	0	0,00	0,00	0,00	29.300,00	0,00	29.300,00	27.251,22	-2.048,78	26.466,61	784,61	0,00
14	Aufwendungen für Sach- und Dienstleistungen		110.800	0	0,00	0,00	0,00	110.800,00	0,00	110.800,00	49.825,87	-60.974,13	32.717,04	17.108,83	0,00
15	Abschreibungen auf immaterielle Vermögensgegenstände des Anlagevermögens und auf Sachanlagen sowie auf aktivierte Aufwendungen für die Ingangsetzung und Erweiterung der Verwaltung		56.000	0	0,00	0,00	0,00	56.000,00	0,00	56.000,00	55.101,77	-898,23	64.289,53	-9.187,76	0,00
17	Zuwendungen, Umlagen und sonstige Transferaufwendungen		1.400	0	0,00	0,00	0,00	1.400,00	0,00	1.400,00	1.041,99	-358,01	1.249,51	-207,52	0,00
18	Aufwendungen der sozialen Sicherung		1.700	0	0,00	0,00	0,00	1.700,00	0,00	1.700,00	0,00	-1.700,00	0,00	0,00	0,00
19	Zinsaufwendungen und sonstige Finanzaufwendungen		3.800	0	0,00	0,00	0,00	3.800,00	0,00	3.800,00	3.451,33	-348,67	3.734,54	-283,21	0,00
20	sonstige laufende Aufwendungen		23.000	0	0,00	0,00	0,00	23.000,00	0,00	23.000,00	15.850,79	-7.149,21	15.861,28	-10,49	0,00
21	Summe 12 bis 20 Summe der ordentlichen Aufwendungen (Summe der Nummern 12 bis 20)		226.000	0	0,00	0,00	0,00	226.000,00	0,00	226.000,00	152.522,97	-73.477,03	144.318,51	8.204,46	0,00
22	Saldo von 11 und 21 Ordentliches Ergebnis (Saldo der Nummern 11 und 21)		-186.000	0	0,00	0,00	0,00	-186.000,00	0,00	-186.000,00	-114.183,07	71.816,93	-91.796,07	-22.387,00	0,00
25	Saldo 22, 23, 24 Jahresergebnis des Teilhaushalts vor Verrechnung der internen Leistungsbeziehungen und vor Veränderung der Rücklagen (Nummern 22 zuzüglich Nummer 23 abzüglich Nummer 24)		-186.000	0	0,00	0,00	0,00	-186.000,00	0,00	-186.000,00	-114.183,07	71.816,93	-91.796,07	-22.387,00	0,00
28	Saldo 25, 26, 27 Jahresergebnis des Teilhaushalts nach der Verrechnung der internen Leistungsbeziehungen und vor Veränderung der Rücklagen (Nummer 25 zuzüglich Nummer 26 abzüglich Nummer 27)		-186.000	0	0,00	0,00	0,00	-186.000,00	0,00	-186.000,00	-114.183,07	71.816,93	-91.796,07	-22.387,00	0,00

Teilergebnisrechnung 2020

Teilhaushalt: 80 02

Hauptamt- und Kämmererei, Bau- und Ordnungsamt

Bau- und Ordnungsamt

Produktübersicht		Ansatz 2020	Verände- rung durch Nachtrag 2020	über- und außerplan- mäßige Aufwen- dungen 2020	zweck- gebundene Mehrerträge und ent- sprechende -aufwen- dungen 2020	Inanspruch- nahme der ein- oder ge- genseitigen Deckungs- fähigkeit 2020	Ermächti- gungen 2020	übertragene Ermächti- gungen aus Haushalts- vorjahren	Gesamt- ermäch- tigungen 2020	Ergebnis 2020	Abweichung 2020	Ergebnis 2019	Ergebnis- veränderung gegenüber 2019	Übertra- gung von Ermäch- tigungen in Haushalts- folgejahre
Bezeichnung		in EUR												
11.40.20	Liegenschaften	-18.100	0	0,00	0,00	0,00	-18.100,00	0,00	-18.100,00	4.906,52	23.006,52	4.077,54	828,98	0,00
11.40.30	Bauhof	-37.200	0	0,00	0,00	0,00	-37.200,00	0,00	-37.200,00	-33.138,74	4.061,26	-29.774,11	-3.364,63	0,00
12.60.10	Feuerwehr	-61.200	0	0,00	0,00	0,00	-61.200,00	0,00	-61.200,00	-39.421,55	21.778,45	-45.083,80	5.662,25	0,00
51.10.10	Orts- und Regionalplanung / Bauleitplanung	0	0	0,00	0,00	0,00	0,00	0,00	0,00	-18,01	-18,01	-32,99	14,98	0,00
54.10.10	Gemeindestraßen einschl. Spielplätze	-62.600	0	0,00	0,00	0,00	-62.600,00	0,00	-62.600,00	-37.581,26	25.018,74	-16.389,17	-21.192,09	0,00
55.30.10	Friedhofswesen	-6.900	0	0,00	0,00	0,00	-6.900,00	0,00	-6.900,00	-8.930,03	-2.030,03	-4.593,54	-4.336,49	0,00

Teilergebnisrechnung 2020

Teilhaushalt: 90 01

Zentrale Finanzdienstleistungen

Zentrale Finanzdienstleistungen

lfd. Nr.	Ertrags- und Aufwandsarten (gemäß §46 Absatz 1 GemHVO-Doppik)	Verweis auf Anhang (lfd. Nr.)	Ansatz 2020	Veränderung durch Nachtrag 2020	über- und außerplanmäßige Aufwendungen 2020	zweckgebundene Mehrerträge und entsprechende -aufwendungen 2020	Inanspruchnahme der ein- oder gegenseitigen Deckungsfähigkeit 2020	Ermächtigungen 2020	übertragene Ermächtigungen aus Haushaltsvorjahren	Gesamtermächtigungen 2020	Ergebnis 2020	Abweichung 2020	Ergebnis 2019	Ergebnisveränderung gegenüber 2019	Übertragung von Ermächtigungen in Haushaltsfolgejahre													
																in EUR												
																1	2	3	4	5	6	7	8	9	10	11	12	13
01	Steuern und ähnliche Abgaben		176.300	0	0,00	0,00	0,00	176.300,00	0,00	176.300,00	204.092,93	27.792,93	187.498,61	16.594,32	0,00													
02	Zuwendungen, allgemeine Umlagen und sonstige Transfererträge		152.000	0	0,00	0,00	0,00	152.000,00	0,00	152.000,00	311.277,82	159.277,82	106.928,56	204.349,26	0,00													
09	Zinserträge und sonstige Finanzerträge		7.100	0	0,00	0,00	0,00	7.100,00	0,00	7.100,00	10.255,76	3.155,76	7.204,61	3.051,15	0,00													
10	sonstige laufende Erträge		0	0	0,00	0,00	0,00	0,00	0,00	0,00	382,05	382,05	0,00	382,05	0,00													
11	Summe 1 bis 10 Summe der ordentlichen Erträge (Summe der Nummern 1 bis 10)		335.400	0	0,00	0,00	0,00	335.400,00	0,00	335.400,00	526.008,56	190.608,56	301.631,78	224.376,78	0,00													
17	Zuwendungen, Umlagen und sonstige Transferaufwendungen		218.300	0	0,00	0,00	0,00	218.300,00	0,00	218.300,00	208.462,49	-9.837,51	222.697,15	-14.234,66	0,00													
19	Zinsaufwendungen und sonstige Finanzaufwendungen		1.200	0	0,00	0,00	0,00	1.200,00	0,00	1.200,00	56,07	-1.143,93	705,95	-649,88	0,00													
20	sonstige laufende Aufwendungen		0	0	0,00	0,00	0,00	0,00	0,00	0,00	382,05	382,05	0,00	382,05	0,00													
21	Summe 12 bis 20 Summe der ordentlichen Aufwendungen (Summe der Nummern 12 bis 20)		219.500	0	0,00	0,00	0,00	219.500,00	0,00	219.500,00	208.900,61	-10.599,39	223.403,10	-14.502,49	0,00													
22	Saldo von 11 und 21 Ordentliches Ergebnis (Saldo der Nummern 11 und 21)		115.900	0	0,00	0,00	0,00	115.900,00	0,00	115.900,00	317.107,95	201.207,95	78.228,68	238.879,27	0,00													
25	Saldo 22, 23, 24 Jahresergebnis des Teilhaushalts vor Verrechnung der internen Leistungsbeziehungen und vor Veränderung der Rücklagen (Nummern 22 zuzüglich Nummer 23 abzüglich Nummer 24)		115.900	0	0,00	0,00	0,00	115.900,00	0,00	115.900,00	317.107,95	201.207,95	78.228,68	238.879,27	0,00													
28	Saldo 25, 26, 27 Jahresergebnis des Teilhaushalts nach der Verrechnung der internen Leistungsbeziehungen und vor Veränderung der Rücklagen (Nummer 25 zuzüglich Nummer 26 abzüglich Nummer 27)		115.900	0	0,00	0,00	0,00	115.900,00	0,00	115.900,00	317.107,95	201.207,95	78.228,68	238.879,27	0,00													

Produktübersicht		Ansatz 2020	Veränderung durch Nachtrag 2020	über- und außerplanmäßige Aufwendungen 2020	zweckgebundene Mehrerträge und entsprechende -aufwendungen 2020	Inanspruchnahme der ein- oder gegenseitigen Deckungsfähigkeit 2020	Ermächtigungen 2020	übertragene Ermächtigungen aus Haushaltsvorjahren	Gesamtermächtigungen 2020	Ergebnis 2020	Abweichung 2020	Ergebnis 2019	Ergebnisveränderung gegenüber 2019	Übertragung von Ermächtigungen in Haushaltsfolgejahre
Bezeichnung		in EUR												
61.10.10	Steuern, allgemeine Zuweisungen und Umlagen	110.000	0	0,00	0,00	0,00	110.000,00	0,00	110.000,00	309.444,26	199.444,26	71.741,02	237.703,24	0,00
61.20.10	Sonstige allgemeine Finanzwirtschaft	5.900	0	0,00	0,00	0,00	5.900,00	0,00	5.900,00	7.663,69	1.763,69	6.487,66	1.176,03	0,00

Teilfinanzrechnung 2020**Teil A**

Teilhaushalt: 80 01

Hauptamt- und Kämmerei, Bau- und Ordnungsamt

Hauptamt- und Kämmerei

Nr.	Einzahlungs- und Auszahlungsarten (gemäß § 46 Absatz 1 i.V.m. § 4 Absatz 12 GemHVO-Doppik)	Verweis auf Anhang (Ifd. Nr.)	Ansatz 2020	Verände- rung durch Nachtrag	über- und außerplan- mäßige Aus- zahlungen	zweckge- bundene Mehrein- zahlungen und ent- sprechende -auszah- lungen	Inanspruch- nahme der ein- oder ge- genseitigen Deckungs- fähigkeit	Ermächti- gungen 2020	übertragene Ermächti- gungen aus Haushalts- vorjahren	Gesamt- ermäch- tigungen 2020	Ergebnis 2020	Abweichung 2020	Ergebnis 2019	Ergebnis- veränderung gegenüber 2019	Übertra- gung von Ermäch- tigungen in Haushalts- folgejahre
			1	2	3	4	5	6	7	8	9	10	11	12	13
2	+ Zuwendungen, allgemeine Umlagen und sonstige Transferleistungen		0	0	0,00	0,00	0,00	0,00	0,00	0,00	0,00	0,00	520,70	-520,70	0,00
4	+ Öffentlich-rechtliche Leistungsentgelte		41.600	0	0,00	0,00	0,00	41.600,00	0,00	41.600,00	39.376,72	-2.223,28	35.523,85	3.852,87	0,00
5	+ Privatrechtliche Leistungsentgelte		1.700	0	0,00	0,00	0,00	1.700,00	0,00	1.700,00	1.490,00	-210,00	255,00	1.235,00	0,00
6	+ Kostenerstattungen und Kostenumlagen		0	0	0,00	0,00	0,00	0,00	0,00	0,00	424,23	424,23	3.409,01	-2.984,78	0,00
9	+ Sonstige laufende Einzahlungen		11.000	0	0,00	0,00	0,00	11.000,00	0,00	11.000,00	11.833,93	833,93	13.015,93	-1.182,00	0,00
10	Summe der ordentlichen Einzahlungen (Summe der Nummer 1 bis 9)		54.300	0	0,00	0,00	0,00	54.300,00	0,00	54.300,00	53.124,88	-1.175,12	52.724,49	400,39	0,00
11	- Personalauszahlungen		15.300	0	0,00	0,00	0,00	15.300,00	0,00	15.300,00	13.525,62	-1.774,38	9.052,06	4.473,56	0,00
13	- Auszahlungen für Sach- und Dienstleistungen		6.700	0	0,00	0,00	0,00	6.700,00	0,00	6.700,00	8.089,52	1.389,52	1.098,46	6.991,06	0,00
14	- Zuwendungen, Umlagen und sonstige Transferauszahlungen		72.500	0	0,00	0,00	0,00	72.500,00	0,00	72.500,00	65.941,83	-6.558,17	58.764,23	7.177,60	0,00
15	- Auszahlungen der sozialen Sicherung		36.000	0	0,00	0,00	0,00	36.000,00	0,00	36.000,00	36.585,85	585,85	35.691,54	894,31	0,00
17	- Sonstige laufende Auszahlungen		4.700	0	0,00	0,00	0,00	4.700,00	0,00	4.700,00	3.416,52	-1.283,48	3.028,74	387,78	0,00
18	Summe der ordentlichen Auszahlungen (Summe der Nummer 11 bis 17)		135.200	0	0,00	0,00	0,00	135.200,00	0,00	135.200,00	127.559,34	-7.640,66	107.635,03	19.924,31	0,00
19	Saldo der ordentlichen Ein- und Auszahlungen (Saldo der Nummer 10 und 18)		-80.900	0	0,00	0,00	0,00	-80.900,00	0,00	-80.900,00	-74.434,46	6.465,54	-54.910,54	-19.523,92	0,00
22	Saldo der ordentlichen und außerordentlichen Ein- und Auszahlungen (Nummer 19 zuzüglich Nummer 20 abzüglich Nummer 21)		-80.900	0	0,00	0,00	0,00	-80.900,00	0,00	-80.900,00	-74.434,46	6.465,54	-54.910,54	-19.523,92	0,00
22.1	Saldo der internen Ein- und Auszahlungen aus internen Leistungsbeziehungen		0	0	0,00	0,00	0,00	0,00	0,00	0,00	0,00	0,00	0,00	0,00	0,00
22.2	Saldo der ordentlichen und außerordentlichen Ein- und Auszahlungen nach Verrechnung der internen Leistungsbeziehungen (Summe der Nummern 22 und 22.1)		-80.900	0	0,00	0,00	0,00	-80.900,00	0,00	-80.900,00	-74.434,46	6.465,54	-54.910,54	-19.523,92	0,00
31	Summe der Einzahlungen aus Investitionstätigkeit (Summe der Nummern 23 bis 30)		0	0	0,00	0,00	0,00	0,00	0,00	0,00	0,00	0,00	0,00	0,00	0,00
38	Summe der Auszahlungen aus Investitionstätigkeit (Summe der Nummern 32 bis 37)		0	0	0,00	0,00	0,00	0,00	0,00	0,00	0,00	0,00	0,00	0,00	0,00
39	Saldo der Ein- und Auszahlungen aus Investitionstätigkeit (Saldo der Nummern 31 und 38)		0	0	0,00	0,00	0,00	0,00	0,00	0,00	0,00	0,00	0,00	0,00	0,00
40	Finanzmittelüberschuss / Finanzmittelfehlbetrag des Teilhaushaltes (Summe der Nummern 22.2 und 39)		-80.900	0	0,00	0,00	0,00	-80.900,00	0,00	-80.900,00	-74.434,46	6.465,54	-54.910,54	-19.523,92	0,00

Teilfinanzrechnung 2020**Teil A**

Teilhaushalt: 80 01

Hauptamt- und Kämmerei, Bau- und Ordnungsamt

Hauptamt- und Kämmerei

Produktübersicht		Ansatz 2020	Verände- rung durch Nachtrag	über- und außerplan- mäßige Aus- zahlungen	zweckge- bundene Mehrein- zahlungen und ent- sprechende -auszah- lungen	Inanspruch- nahme der ein- oder ge- genseitigen Deckungs- fähigkeit	Ermächti- gungen 2020	übertragene Ermächti- gungen aus Haushalts- vorjahren	Gesamt- ermäch- tigungen 2020	Ergebnis 2020	Abweichung 2020	Ergebnis 2019	Ergebnis- veränderung gegenüber 2019	Übertra- gung von Ermäch- tigungen in Haushalts- folgejahre
Bezeichnung		in EUR												
11.10.10	Verwaltung und Gremien der Gemeinde	-20.200	0	0,00	0,00	0,00	-20.200,00	0,00	-20.200,00	-15.797,40	4.402,60	-10.567,79	-5.229,61	0,00
21.10.10	Schulkostenanteile Grundschulen	-12.500	0	0,00	0,00	0,00	-12.500,00	0,00	-12.500,00	-7.644,82	4.855,18	-5.834,85	-1.809,97	0,00
21.50.10	Schulkostenanteile Regionale Schulen	-11.000	0	0,00	0,00	0,00	-11.000,00	0,00	-11.000,00	-9.203,36	1.796,64	-5.494,15	-3.709,21	0,00
28.10.10	Heimat- und sonstige Kulturpflege	-100	0	0,00	0,00	0,00	-100,00	0,00	-100,00	0,00	100,00	-10,20	10,20	0,00
36.10.10	Förderung von Kindern in Tageseinrichtungen und in Tagespflege	-36.000	0	0,00	0,00	0,00	-36.000,00	0,00	-36.000,00	-37.106,55	-1.106,55	-33.853,88	-3.252,67	0,00
42.40.10	Eigene Sportstätten	-300	0	0,00	0,00	0,00	-300,00	0,00	-300,00	-205,94	94,06	-197,42	-8,52	0,00
54.00.10	Konzessionsabgaben	11.000	0	0,00	0,00	0,00	11.000,00	0,00	11.000,00	10.911,93	-88,07	10.843,13	68,80	0,00
55.20.10	Wasser- und Bodenverband	-7.400	0	0,00	0,00	0,00	-7.400,00	0,00	-7.400,00	-8.982,89	-1.582,89	-9.900,45	917,56	0,00
57.30.30	Grundstücke in Verwaltung der Gemeinde	-4.400	0	0,00	0,00	0,00	-4.400,00	0,00	-4.400,00	-6.405,43	-2.005,43	105,07	-6.510,50	0,00

Teilfinanzrechnung 2020**Teil A**

Teilhaushalt: 80 02

Hauptamt- und Kämmerei, Bau- und Ordnungsamt

Bau- und Ordnungsamt

Nr.	Einzahlungs- und Auszahlungsarten (gemäß § 46 Absatz 1 i.V.m. § 4 Absatz 12 GemHVO-Doppik)	Verweis auf Anhang (fd. Nr.)	Ansatz 2020	Verände- rung durch Nachtrag	über- und außerplan- mäßige Aus- zahlungen	zweckge- bundene Mehrein- zahlungen und ent- sprechende -auszah- lungen	Inanspruch- nahme der ein- oder gegenseitigen Deckungs- fähigkeit	Ermächti- gungen 2020	übertragene Ermächti- gungen aus Haushalts- vorjahren	Gesamt- ermäch- tigungen 2020	Ergebnis 2020	Abweichung 2020	Ergebnis 2019	Ergebnis- veränderung gegenüber 2019	Übertra- gung von Ermäch- tigungen in Haushalts- folgejahre
			1	2	3	4	5	6	7	8	9	10	11	12	13
4	+ Öffentlich-rechtliche Leistungsentgelte		2.000	0	0,00	0,00	0,00	2.000,00	0,00	2.000,00	1.745,00	-255,00	1.612,50	132,50	0,00
5	+ Privatrechtliche Leistungsentgelte		9.900	0	0,00	0,00	0,00	9.900,00	0,00	9.900,00	11.034,95	1.134,95	9.931,02	1.103,93	0,00
6	+ Kostenerstattungen und Kostenumlagen		4.500	0	0,00	0,00	0,00	4.500,00	0,00	4.500,00	3.954,00	-546,00	6.743,34	-2.789,34	0,00
9	+ Sonstige laufende Einzahlungen		600	0	0,00	0,00	0,00	600,00	0,00	600,00	552,20	-47,80	532,10	20,10	0,00
10	Summe der ordentlichen Einzahlungen (Summe der Nummer 1 bis 9)		17.000	0	0,00	0,00	0,00	17.000,00	0,00	17.000,00	17.286,15	286,15	18.818,96	-1.532,81	0,00
11	- Personalauszahlungen		29.500	0	0,00	0,00	0,00	29.500,00	0,00	29.500,00	27.251,22	-2.248,78	26.466,61	784,61	0,00
13	- Auszahlungen für Sach- und Dienstleistungen		110.800	0	0,00	0,00	0,00	110.800,00	0,00	110.800,00	42.384,51	-68.415,49	38.852,90	3.531,61	0,00
14	- Zuwendungen, Umlagen und sonstige Transferauszahlungen		1.400	0	0,00	0,00	0,00	1.400,00	0,00	1.400,00	1.041,99	-358,01	1.249,51	-207,52	0,00
15	- Auszahlungen der sozialen Sicherung		1.700	0	0,00	0,00	0,00	1.700,00	0,00	1.700,00	0,00	-1.700,00	0,00	0,00	0,00
16	- Zinsauszahlungen und sonstige Finanzauszahlungen		3.800	0	0,00	0,00	0,00	3.800,00	0,00	3.800,00	3.451,33	-348,67	3.925,06	-473,73	0,00
17	- Sonstige laufende Auszahlungen		23.000	0	0,00	0,00	0,00	23.000,00	0,00	23.000,00	15.850,79	-7.149,21	14.559,43	1.291,36	0,00
18	Summe der ordentlichen Auszahlungen (Summe der Nummer 11 bis 17)		170.200	0	0,00	0,00	0,00	170.200,00	0,00	170.200,00	89.979,84	-80.220,16	85.053,51	4.926,33	0,00
19	Saldo der ordentlichen Ein- und Auszahlungen (Saldo der Nummer 10 und 18)		-153.200	0	0,00	0,00	0,00	-153.200,00	0,00	-153.200,00	-72.693,69	80.506,31	-66.234,55	-6.459,14	0,00
22	Saldo der ordentlichen und außerordentlichen Ein- und Auszahlungen (Nummer 19 zuzüglich Nummer 20 abzüglich Nummer 21)		-153.200	0	0,00	0,00	0,00	-153.200,00	0,00	-153.200,00	-72.693,69	80.506,31	-66.234,55	-6.459,14	0,00
22.1	Saldo der internen Ein- und Auszahlungen aus internen Leistungsbeziehungen		0	0	0,00	0,00	0,00	0,00	0,00	0,00	0,00	0,00	0,00	0,00	0,00
22.2	Saldo der ordentlichen und außerordentlichen Ein- und Auszahlungen nach Verrechnung der internen Leistungsbeziehungen (Summe der Nummern 22 und 22.1)		-153.200	0	0,00	0,00	0,00	-153.200,00	0,00	-153.200,00	-72.693,69	80.506,31	-66.234,55	-6.459,14	0,00
23	+ Einzahlungen aus Investitionszuwendungen		7.200	0	0,00	0,00	0,00	7.200,00	0,00	7.200,00	0,00	-7.200,00	0,00	0,00	0,00
24	+ Einzahlungen aus Beiträgen und ähnlichen Entgelten		0	0	0,00	0,00	0,00	0,00	0,00	0,00	10.931,57	10.931,57	0,00	10.931,57	0,00
26	+ Einzahlungen aus Sachanlagen		0	0	0,00	0,00	0,00	0,00	0,00	0,00	0,00	0,00	6.030,00	-6.030,00	0,00
31	Summe der Einzahlungen aus Investitionstätigkeit (Summe der Nummern 23 bis 30)		7.200	0	0,00	0,00	0,00	7.200,00	0,00	7.200,00	10.931,57	3.731,57	6.030,00	4.901,57	0,00
33	- Auszahlungen für Sachanlagen		68.100	0	0,00	0,00	0,00	68.100,00	0,00	68.100,00	2.124,79	-65.975,21	1.953,00	171,79	0,00
38	Summe der Auszahlungen aus Investitionstätigkeit (Summe der Nummern 32 bis 37)		68.100	0	0,00	0,00	0,00	68.100,00	0,00	68.100,00	2.124,79	-65.975,21	1.953,00	171,79	0,00
39	Saldo der Ein- und Auszahlungen aus Investitionstätigkeit (Saldo der Nummern 31 und 38)		-60.900	0	0,00	0,00	0,00	-60.900,00	0,00	-60.900,00	8.806,78	69.706,78	4.077,00	4.729,78	0,00
40	Finanzmittelüberschuss / Finanzmittelfehlbetrag des Teilhaushaltes (Summe der Nummern 22.2 und 39)		-214.100	0	0,00	0,00	0,00	-214.100,00	0,00	-214.100,00	-63.886,91	150.213,09	-62.157,55	-1.729,36	0,00

Teilfinanzrechnung 2020**Teil A**

Teilhaushalt: 80 02

Hauptamt- und Kämmerei, Bau- und Ordnungsamt

Bau- und Ordnungsamt

Produktübersicht		Ansatz 2020	Verände- rung durch Nachtrag	über- und außerplan- mäßige Aus- zahlungen	zweckge- bundene Mehrein- zahlungen und ent- sprechende -auszah- lungen	Inanspruch- nahme der ein- oder ge- genseitigen Deckungs- fähigkeit	Ermächti- gungen 2020	übertragene Ermächti- gungen aus Haushalts- vorjahren	Gesamt- ermäch- tigungen 2020	Ergebnis 2020	Abweichung 2020	Ergebnis 2019	Ergebnis- veränderung gegenüber 2019	Übertra- gung von Ermäch- tigungen in Haushalts- folgejahre
Bezeichnung		in EUR												
11.40.20	Liegenschaften	-18.600	0	0,00	0,00	0,00	-18.600,00	0,00	-18.600,00	7.843,45	26.443,45	13.462,15	-5.618,70	0,00
11.40.30	Bauhof	-34.600	0	0,00	0,00	0,00	-34.600,00	0,00	-34.600,00	-30.152,38	4.447,62	-27.296,23	-2.856,15	0,00
12.60.10	Feuerwehr	-102.100	0	0,00	0,00	0,00	-102.100,00	0,00	-102.100,00	-26.787,52	75.312,48	-34.892,91	8.105,39	0,00
51.10.10	Orts- und Regionalplanung / Bauleitplanung	0	0	0,00	0,00	0,00	0,00	0,00	0,00	352,01	352,01	10,47	341,54	0,00
54.10.10	Gemeindestraßen einschl. Spielplätze	-52.800	0	0,00	0,00	0,00	-52.800,00	0,00	-52.800,00	-10.657,53	42.142,47	-9.439,48	-1.218,05	0,00
55.30.10	Friedhofswesen	-6.000	0	0,00	0,00	0,00	-6.000,00	0,00	-6.000,00	-4.484,94	1.515,06	-4.001,55	-483,39	0,00

Teilfinanzrechnung 2020**Teil A**

Teilhaushalt: 90 01

Zentrale Finanzdienstleistungen

Zentrale Finanzdienstleistungen

Nr.	Einzahlungs- und Auszahlungsarten (gemäß § 46 Absatz 1 i.V.m. § 4 Absatz 12 GemHVO-Doppik)	Verweis auf Anhang (Ifd. Nr.)	Ansatz 2020	Verände- rung durch Nachtrag	über- und außerplan- mäßige Aus- zahlungen	zweckge- bundene Mehrein- zahlungen und ent- sprechende -auszah- lungen	Inanspruch- nahme der ein- oder ge- genseitigen Deckungs- fähigkeit	Ermächti- gungen 2020	übertragene Ermächti- gungen aus Haushalts- vorjahren	Gesamt- ermäch- tigungen 2020	Ergebnis 2020	Abweichung 2020	Ergebnis 2019	Ergebnis- veränderung gegenüber 2019	Übertra- gung von Ermäch- tigungen in Haushalts- folgejahre
			1	2	3	4	5	6	7	8	9	10	11	12	13
1	+ Steuern und ähnliche Abgaben		176.300	0	0,00	0,00	0,00	176.300,00	0,00	176.300,00	178.636,17	2.336,17	205.938,24	-27.302,07	0,00
2	+ Zuwendungen, allgemeine Umlagen und sonstige Transferleistungen		152.000	0	0,00	0,00	0,00	152.000,00	0,00	152.000,00	311.277,82	159.277,82	106.928,56	204.349,26	0,00
8	+ Zinseinzahlungen und sonstige Finanzeinzahlungen		7.100	0	0,00	0,00	0,00	7.100,00	0,00	7.100,00	9.492,76	2.392,76	6.567,61	2.925,15	0,00
10	Summe der ordentlichen Einzahlungen (Summe der Nummer 1 bis 9)		335.400	0	0,00	0,00	0,00	335.400,00	0,00	335.400,00	499.406,75	164.006,75	319.434,41	179.972,34	0,00
14	- Zuwendungen, Umlagen und sonstige Transferauszahlungen		218.300	0	0,00	0,00	0,00	218.300,00	0,00	218.300,00	208.629,79	-9.670,21	222.254,05	-13.624,26	0,00
16	- Zinsauszahlungen und sonstige Finanzauszahlungen		1.200	0	0,00	0,00	0,00	1.200,00	0,00	1.200,00	56,07	-1.143,93	1.070,60	-1.014,53	0,00
18	Summe der ordentlichen Auszahlungen (Summe der Nummer 11 bis 17)		219.500	0	0,00	0,00	0,00	219.500,00	0,00	219.500,00	208.685,86	-10.814,14	223.324,65	-14.638,79	0,00
19	Saldo der ordentlichen Ein- und Auszahlungen (Saldo der Nummer 10 und 18)		115.900	0	0,00	0,00	0,00	115.900,00	0,00	115.900,00	290.720,89	174.820,89	96.109,76	194.611,13	0,00
22	Saldo der ordentlichen und außerordentlichen Ein- und Auszahlungen (Nummer 19 zuzüglich Nummer 20 abzüglich Nummer 21)		115.900	0	0,00	0,00	0,00	115.900,00	0,00	115.900,00	290.720,89	174.820,89	96.109,76	194.611,13	0,00
22.1	Saldo der internen Ein- und Auszahlungen aus internen Leistungsbeziehungen		0	0	0,00	0,00	0,00	0,00	0,00	0,00	0,00	0,00	0,00	0,00	0,00
22.2	Saldo der ordentlichen und außerordentlichen Ein- und Auszahlungen nach Verrechnung der internen Leistungsbeziehungen (Summe der Nummern 22 und 22.1)		115.900	0	0,00	0,00	0,00	115.900,00	0,00	115.900,00	290.720,89	174.820,89	96.109,76	194.611,13	0,00
23	+ Einzahlungen aus Investitionszuwendungen		24.400	0	0,00	0,00	0,00	24.400,00	0,00	24.400,00	24.466,66	66,66	4.455,36	20.011,30	0,00
31	Summe der Einzahlungen aus Investitionstätigkeit (Summe der Nummern 23 bis 30)		24.400	0	0,00	0,00	0,00	24.400,00	0,00	24.400,00	24.466,66	66,66	4.455,36	20.011,30	0,00
38	Summe der Auszahlungen aus Investitionstätigkeit (Summe der Nummern 32 bis 37)		0	0	0,00	0,00	0,00	0,00	0,00	0,00	0,00	0,00	0,00	0,00	0,00
39	Saldo der Ein- und Auszahlungen aus Investitionstätigkeit (Saldo der Nummern 31 und 38)		24.400	0	0,00	0,00	0,00	24.400,00	0,00	24.400,00	24.466,66	66,66	4.455,36	20.011,30	0,00
40	Finanzmittelüberschuss / Finanzmittelfehlbetrag des Teilhaushaltes (Summe der Nummern 22.2 und 39)		140.300	0	0,00	0,00	0,00	140.300,00	0,00	140.300,00	315.187,55	174.887,55	100.565,12	214.622,43	0,00
Produktübersicht			Ansatz 2020	Verände- rung durch Nachtrag	über- und außerplan- mäßige Aus- zahlungen	zweckge- bundene Mehrein- zahlungen und ent- sprechende -auszah- lungen	Inanspruch- nahme der ein- oder ge- genseitigen Deckungs- fähigkeit	Ermächti- gungen 2020	übertragene Ermächti- gungen aus Haushalts- vorjahren	Gesamt- ermäch- tigungen 2020	Ergebnis 2020	Abweichung 2020	Ergebnis 2019	Ergebnis- veränderung gegenüber 2019	Übertra- gung von Ermäch- tigungen in Haushalts- folgejahre
Bezeichnung			in EUR												
61.10.10	Steuern, allgemeine Zuweisungen und Umlagen		134.400	0	0,00	0,00	0,00	134.400,00	0,00	134.400,00	307.770,86	173.370,86	95.079,11	212.691,75	0,00
61.20.10	Sonstige allgemeine Finanzwirtschaft		5.900	0	0,00	0,00	0,00	5.900,00	0,00	5.900,00	7.416,69	1.516,69	5.486,01	1.930,68	0,00

Bilanz 2020**Aktiva Passiva**

Posten	Bezeichnung	Verweis auf Anhang (Ifd. Nr.)	01.01.2020	31.12.2020	Veränderung gegenüber 2019
			in EUR		
1	Anlagevermögen		1.778.905,22	1.717.177,48	-61.727,74
1.1	Immaterielle Vermögensgegenstände		12.219,72	11.686,53	-533,19
1.1.3	Gezahlte Investitionszuschüsse		12.219,72	11.686,53	-533,19
1.2	Sachanlagen		1.309.054,14	1.247.859,59	-61.194,55
1.2.2	Sonstige unbebaute Grundstücke und grundstücksgleiche Rechte		10.710,64	10.710,64	0,00
1.2.3	Bebaute Grundstücke und grundstücksgleiche Rechte		689.058,16	672.645,68	-16.412,48
1.2.4	Infrastrukturvermögen		497.585,23	467.038,01	-30.547,22
1.2.6	Kunstgegenstände, Denkmäler		6.693,54	6.577,01	-116,53
1.2.7	Maschinen, technische Anlagen, Fahrzeuge		104.298,88	90.425,39	-13.873,49
1.2.8	Betriebs- und Geschäftsausstattung		707,69	462,86	-244,83
1.3	Finanzanlagen		457.631,36	457.631,36	0,00
1.3.3	Beteiligungen		100,00	100,00	0,00
1.3.5	Sondervermögen mit Sonderrechnung, Zweckverbände, Anstalten des öffentlichen Rechts, rechtsfähige kommunale Stiftungen		457.531,36	457.531,36	0,00
2	Umlaufvermögen		47.829,49	77.996,94	30.167,45
2.1	Vorräte		3.011,44	3.055,53	44,09
2.1.2	Unfertige Erzeugnisse, unfertige Leistungen		3.011,44	3.055,53	44,09
2.2	Forderungen und sonstige Vermögensgegenstände		44.818,05	74.941,41	30.123,36
2.2.1	Öffentlich-rechtliche Forderungen, Forderungen aus Transferleistungen		36.606,18	65.078,91	28.472,73
2.2.2	Privatrechtliche Forderungen aus Lieferungen und Leistungen		7.084,48	9.253,71	2.169,23
2.2.6	Forderungen gegen den sonstigen öffentlichen Bereich		1.127,39	608,79	-518,60
2.2.6.2	Sonstige Forderungen gegen den sonstigen öffentlichen Bereich		1.127,39	608,79	-518,60
2.4	Kassenbestand, Bundesbankguthaben, Guthaben bei der Europäischen Zentralbank, Guthaben bei Kreditinstituten und Schecks		0,00	0,00	0,00
	Bilanzsumme		1.826.734,71	1.795.174,42	-31.560,29

Posten	Bezeichnung	Verweis auf Anhang (Ifd. Nr.)	01.01.2020	31.12.2020	Veränderung gegenüber 2019
			in EUR		
1	Eigenkapital		536.395,86	689.298,85	152.902,99
1.1	Kapitalrücklage		847.634,54	866.410,27	18.775,73
1.1.1	Allgemeine Kapitalrücklage		847.634,54	841.943,61	-5.690,93
1.1.2	Zweckgebundene Kapitalrücklagen		0,00	24.466,66	24.466,66
1.3	Ergebnisvortrag		-311.238,68	-311.238,68	0,00
1.4	Jahresüberschuss/Jahresfehlbetrag		0,00	134.127,26	134.127,26
2	Sonderposten		545.715,02	526.085,50	-19.629,52
2.1	Sonderposten zum Anlagevermögen		545.715,02	526.085,50	-19.629,52
2.1.1	Sonderposten aus Zuwendungen		544.325,65	513.764,56	-30.561,09
2.1.3	Sonderposten aus Anzahlungen für Anlagevermögen		1.389,37	12.320,94	10.931,57
4	Verbindlichkeiten		734.618,69	569.537,56	-165.081,13
4.2	Verbindlichkeiten aus Kreditaufnahmen		262.786,48	238.463,87	-24.322,61
4.2.1	Verbindlichkeiten aus Kreditaufnahmen für Investitionen und Investitionsförderungsmaßnahmen		262.786,48	238.463,87	-24.322,61
4.4	Erhaltene Anzahlungen auf Bestellungen		2.610,40	2.710,40	100,00
4.5	Verbindlichkeiten aus Lieferungen und Leistungen		1.709,79	11.553,40	9.843,61
4.10	Verbindlichkeiten gegenüber dem sonstigen öffentlichen Bereich		466.925,77	316.369,89	-150.555,88
4.10.1	Verbindlichkeiten aus dem gemeinsamen Zahlungsmittelbestand		466.780,72	314.237,15	-152.543,57
4.10.2	Sonstige Verbindlichkeiten gegenüber dem sonstigen öffentlichen Bereich		145,05	2.132,74	1.987,69
4.11	Sonstige Verbindlichkeiten		586,25	440,00	-146,25
5.	Rechnungsabgrenzungsposten		10.005,14	10.252,51	247,37
5.1	Grabnutzungsentgelte		9.988,77	10.252,51	263,74
5.3	Sonstige		16,37	0,00	-16,37
	Bilanzsumme		1.826.734,71	1.795.174,42	-31.560,29

Bilanz Aktiva 2020

Posten	Bezeichnung	Verweis auf Anhang (lfd. Nr.)	01.01.2020	31.12.2020	Veränderung gegenüber 2019
			in EUR		
1	Anlagevermögen		1.778.905,22	1.717.177,48	-61.727,74
1.1	Immaterielle Vermögensgegenstände		12.219,72	11.686,53	-533,19
1.1.3	Gezahlte Investitionszuschüsse		12.219,72	11.686,53	-533,19
	01310000 Geleistete Investitionszuschüsse		12.219,72	11.686,53	-533,19
1.2	Sachanlagen		1.309.054,14	1.247.859,59	-61.194,55
1.2.2	Sonstige unbebaute Grundstücke und grundstücksgleiche Rechte		10.710,64	10.710,64	0,00
	02212000 Einfriedungen, Mauern (Friedhof)		76,20	76,20	0,00
	02230000 Kleingartenanlagen, Gartenland		1.193,22	1.193,22	0,00
	02240000 Sportflächen		5.883,06	5.883,06	0,00
	02990000 sonstige unbebaute Grundstücke		3.558,16	3.558,16	0,00
1.2.3	Bebaute Grundstücke und grundstücksgleiche Rechte		689.058,16	672.645,68	-16.412,48
	03120000 Bebaute Grundstücke und grundstücksgleiche Rechte Mehrfamilienhäuser		149.604,75	146.852,21	-2.752,54
	03910000 Bebaute Grundstücke und grundstücksgleiche Rechte Gemeinschafts-, Bürgerhäuser, Stadthallen		160.974,44	152.339,11	-8.635,33
	03921000 Bebaute Grundstücke und grundstücksgleiche Rechte Friedhofsgebäude / Leichen-, Trauerhallen		169.443,81	164.773,43	-4.670,38
	03993000 Freizeitparks		192.887,36	192.771,20	-116,16
	03998000 Garagen		8.967,94	8.967,94	0,00
	03999000 Sonstige Gebäude und Bauten		7.179,86	6.941,79	-238,07
1.2.4	Infrastrukturvermögen		497.585,23	467.038,01	-30.547,22
	04810000 Grundstücke und grundstücksgleiche Rechte Straßen, Wege, Plätze und Verkehrslenkungsanlagen		18.723,62	18.723,62	0,00
	04824000 Gemeindestraßen		396.891,83	373.826,60	-23.065,23
	04832000 Gehwege		43.546,03	40.644,63	-2.901,40
	04835000 Landwirtschaftliche Wege		21.054,68	18.422,84	-2.631,84
	04871000 Strombetriebene Straßenbeleuchtung		11.842,07	10.848,67	-993,40
	04931000 Bahnhöfe, Buswartehallen, sonstige Wartehallen		1.963,61	1.397,77	-565,84
	04990000 Sonstige (u.a. Bachverrohrung)		3.563,39	3.173,88	-389,51
1.2.6	Kunstgegenstände, Denkmäler		6.693,54	6.577,01	-116,53
	06520000 Ortsfeste Einzeldenkmäler und Bauwerke		6.693,54	6.577,01	-116,53
1.2.7	Maschinen, technische Anlagen, Fahrzeuge		104.298,88	90.425,39	-13.873,49
	07120000 LKW		2.463,30	821,10	-1.642,20
	07130000 Baufahrzeuge, Zugmaschinen, Kipper, Kranfahrzeuge		3.765,53	2.912,96	-852,57
	07140000 Brand-, Rettungs- und Katastrophenschutzfahrzeuge		70.447,79	57.442,05	-13.005,74
	07181000 Anhänger, LKW-Wechselaufbauten		1,00	1,00	0,00
	07182000 Salzstreugeräte für Winterfahrzeuge		1,00	1,00	0,00
	07183000 Schneepflüge		1,00	1,00	0,00
	07184000 Mäheinrichtungen		145,83	1,00	-144,83
	07189000 Sonstige Zusatzgeräte		1,00	1,00	0,00
	07220000 Betriebstechnik		12,86	8,57	-4,29
	07250000 Technische Anlagen des Brand-, Hochwasser- und Katastrophenschutzes		27.457,57	29.233,71	1.776,14

Bilanz Aktiva 2020

Posten	Bezeichnung	Verweis auf Anhang (Ifd. Nr.)	01.01.2020	31.12.2020	Veränderung gegenüber 2019
			in EUR		
	07390000	Sonstige Betriebsvorrichtungen	2,00	2,00	0,00
1.2.8	Betriebs- und Geschäftsausstattung		707,69	462,86	-244,83
	08214000	Brand- und Katastrophenschutz	623,16	460,86	-162,30
	08224000	Hardware und EDV-technische Ausstattung	1,00	1,00	0,00
	08290000	Sonstige Betriebs- und Geschäftsausstattung	83,53	1,00	-82,53
1.3	Finanzanlagen		457.631,36	457.631,36	0,00
1.3.3	Beteiligungen		100,00	100,00	0,00
	11190000	Sonstige Anteilsrechte an Unternehmen, mit denen ein Beteiligungsverhältnis besteht	100,00	100,00	0,00
1.3.5	Sondervermögen mit Sonderrechnung, Zweckverbände, Anstalten des öffentlichen Rechts, rechtsfähige kommunale Stiftungen		457.531,36	457.531,36	0,00
	12310000	Zweckverband Wasser- und Abwasser Ueckermünde	426.934,00	426.934,00	0,00
	12311000	Anteile am Kommunalen Anteilseignerverband Nordost der E.DIS AG	30.597,36	30.597,36	0,00
2	Umlaufvermögen		47.829,49	77.996,94	30.167,45
2.1	Vorräte		3.011,44	3.055,53	44,09
2.1.2	Unfertige Erzeugnisse, unfertige Leistungen		3.011,44	3.055,53	44,09
	14220000	Unfertige Leistungen	3.011,44	3.055,53	44,09
2.2	Forderungen und sonstige Vermögensgegenstände		44.818,05	74.941,41	30.123,36
2.2.1	Öffentlich-rechtliche Forderungen, Forderungen aus Transferleistungen		36.606,18	65.078,91	28.472,73
	15150000	Gebührenforderungen gegen den privaten Bereich (Debitoren)	21.626,70	21.580,47	-46,23
	15300150	Grundsteuerforderungen gegen den privaten Bereich (Debitoren)	11.482,44	16.657,90	5.175,46
	15300250	Gewerbsteuerforderungen gegen den privaten Bereich (Debitoren)	0,00	22.526,00	22.526,00
	15300350	Sonstige Steuerforderungen gegen den privaten Bereich (Debitoren)	103,33	145,83	42,50
	15550000	Sonstige öffentlich-rechtliche Forderungen gegen den privaten Bereich (Debitoren)	3.524,00	4.299,00	775,00
	21200001	EWB Öffentlich-rechtliche Forderungen	-130,29	-130,29	0,00
2.2.2	Privatrechtliche Forderungen aus Lieferungen und Leistungen		7.084,48	9.253,71	2.169,23
	16500000	Privatrechtliche Forderungen aus Lieferungen und Leistungen gegen den privaten Bereich	7.466,53	9.253,71	1.787,18
	21200002	EWB Privatrechtliche Forderungen	-382,05	0,00	382,05
2.2.6	Forderungen gegen den sonstigen öffentlichen Bereich		1.127,39	608,79	-518,60
	15300340	Sonstige Steuerforderungen gegen den öffentlichen Bereich (Debitoren)	315,88	0,00	-315,88
	15440000	Forderungen aus Transferleistungen gegen den öffentlichen Bereich (Debitoren)	259,50	426,80	167,30
	16400000	Privatrechtliche Forderungen aus Lieferungen und Leistungen dem öffentlichen Bereich	552,01	181,99	-370,02
2.2.6.2	Sonstige Forderungen gegen den sonstigen öffentlichen Bereich		1.127,39	608,79	-518,60
	15300340	Sonstige Steuerforderungen gegen den öffentlichen Bereich (Debitoren)	315,88	0,00	-315,88

Bilanz Aktiva 2020

Posten	Bezeichnung	Verweis auf Anhang (Ifd. Nr.)	01.01.2020	31.12.2020	Veränderung gegenüber 2019
			in EUR		
	15440000 Forderungen aus Transferleistungen gegen den öffentlichen Bereich (Debitoren)		259,50	426,80	167,30
	16400000 Privatrechtliche Forderungen aus Lieferungen und Leistungen dem öffentlichen Bereich		552,01	181,99	-370,02
2.4	Kassenbestand, Bundesbankguthaben, Guthaben bei der Europäischen Zentralbank, Guthaben bei Kreditinstituten und Schecks		0,00	0,00	0,00
	Bilanzsumme		1.826.734,71	1.795.174,42	-31.560,29

Bilanz Passiva 2020

Posten	Bezeichnung	Verweis auf Anhang (Ifd. Nr.)	01.01.2020	31.12.2020	Veränderung gegenüber 2019
			in EUR		
1	Eigenkapital		536.395,86	689.298,85	152.902,99
1.1	Kapitalrücklage		847.634,54	866.410,27	18.775,73
	20110000 Allgemeine Kapitalrücklage		847.634,54	841.943,61	-5.690,93
	20130000 Zweckgebundene Kapitalrücklage aus Zuweisungen nach §§ 23 u. 24 FAG M-V (Ab 2020 Schlüsselzuweisungen + Infrastrukturpauschale)		0,00	24.466,66	24.466,66
1.1.1	Allgemeine Kapitalrücklage		847.634,54	841.943,61	-5.690,93
	20110000 Allgemeine Kapitalrücklage		847.634,54	841.943,61	-5.690,93
1.1.2	Zweckgebundene Kapitalrücklagen		0,00	24.466,66	24.466,66
	20130000 Zweckgebundene Kapitalrücklage aus Zuweisungen nach §§ 23 u. 24 FAG M-V (Ab 2020 Schlüsselzuweisungen + Infrastrukturpauschale)		0,00	24.466,66	24.466,66
1.3	Ergebnisvortrag		-311.238,68	-311.238,68	0,00
1.4	Jahresüberschuss/Jahresfehlbetrag		0,00	134.127,26	134.127,26
2	Sonderposten		545.715,02	526.085,50	-19.629,52
2.1	Sonderposten zum Anlagevermögen		545.715,02	526.085,50	-19.629,52
2.1.1	Sonderposten aus Zuwendungen		544.325,65	513.764,56	-30.561,09
	23140000 Sonderposten aus Zuwendungen von der EU		133.597,51	128.618,72	-4.978,79
	23141000 Sonderposten aus Zuwendungen vom Bund		16.268,63	15.356,37	-912,26
	23142000 Sonderposten aus Zuwendungen vom Land für Investitionen		385.628,49	361.432,89	-24.195,60
	23143000 Sonderposten aus Zuwendungen von Gemeinden und Gemeindeverbänden		2.963,21	2.916,45	-46,76
	23151000 Sonderposten aus Zuwendungen von privaten Unternehmen		4.032,15	3.723,76	-308,39
	23159000 Sonderposten aus Zuwendungen vom sonstigen privaten Bereich		1.835,66	1.716,37	-119,29
2.1.3	Sonderposten aus Anzahlungen für Anlagevermögen		1.389,37	12.320,94	10.931,57
	23315900 Anzahlung auf Sonderposten aus Zuwendungen vom sonstigen privaten Bereich		1.389,37	1.389,37	0,00
	23320000 Anzahlungen auf Sonderposten aus Beiträgen und ähnlichen Entgelten		0,00	10.931,57	10.931,57
4	Verbindlichkeiten		734.618,69	569.537,56	-165.081,13
4.2	Verbindlichkeiten aus Kreditaufnahmen		262.786,48	238.463,87	-24.322,61
	31593102 Investitionskredit 2 vom inländ. Geldmarkt, Laufzeit 5 J. und mehr		5.397,98	3.302,35	-2.095,63
	31593103 Investitionskredit 3 vom inländ. Geldmarkt, Laufzeit 5 J. und mehr		455,48	0,00	-455,48
	31593104 Investitionskredit 4 vom inländ. Geldmarkt, Laufzeit 5 J. und mehr		1.986,12	1.503,69	-482,43
	31593106 Investitionskredit 6 vom inländ. Geldmarkt, Laufzeit 5 J. und mehr		7.748,68	6.246,68	-1.502,00
	31593107 Investitionskredit 7 vom inländ. Geldmarkt, Laufzeit 5 J. und mehr		132.009,00	125.325,00	-6.684,00
	31593108 Investitionskredit 8 vom inländ. Geldmarkt, Laufzeit 5 J. und mehr		65.300,00	61.500,00	-3.800,00
	31593109 Investitionskredit 9 vom inländ. Geldmarkt, Laufzeit 5 J. und mehr		49.889,22	40.586,15	-9.303,07
4.2.1	Verbindlichkeiten aus Kreditaufnahmen für Investitionen und Investitionsförderungsmaßnahmen		262.786,48	238.463,87	-24.322,61
	31593102 Investitionskredit 2 vom inländ. Geldmarkt, Laufzeit 5 J. und mehr		5.397,98	3.302,35	-2.095,63

Bilanz Passiva 2020

Posten	Bezeichnung	Verweis auf Anhang (Ifd. Nr.)	01.01.2020	31.12.2020	Veränderung gegenüber 2019
			in EUR		
	31593103	Investitionskredit 3 vom inländ. Geldmarkt, Laufzeit 5 J. und mehr	455,48	0,00	-455,48
	31593104	Investitionskredit 4 vom inländ. Geldmarkt, Laufzeit 5 J. und mehr	1.986,12	1.503,69	-482,43
	31593106	Investitionskredit 6 vom inländ. Geldmarkt, Laufzeit 5 J. und mehr	7.748,68	6.246,68	-1.502,00
	31593107	Investitionskredit 7 vom inländ. Geldmarkt, Laufzeit 5 J. und mehr	132.009,00	125.325,00	-6.684,00
	31593108	Investitionskredit 8 vom inländ. Geldmarkt, Laufzeit 5 J. und mehr	65.300,00	61.500,00	-3.800,00
	31593109	Investitionskredit 9 vom inländ. Geldmarkt, Laufzeit 5 J. und mehr	49.889,22	40.586,15	-9.303,07
4.4		Erhaltene Anzahlungen auf Bestellungen	2.610,40	2.710,40	100,00
	34590000	Erhaltene Anzahlungen auf Bestellungen vom sonstigen privaten Bereich	2.610,40	2.710,40	100,00
4.5		Verbindlichkeiten aus Lieferungen und Leistungen	1.709,79	11.553,40	9.843,61
	35500000	Verbindlichkeiten LuL privater Bereich (Kreditoren)	1.709,79	11.553,40	9.843,61
4.10		Verbindlichkeiten gegenüber dem sonstigen öffentlichen Bereich	466.925,77	316.369,89	-150.555,88
	36400000	Verbindlichkeiten aus Transferleistungen gegenüber dem öffentlichen Bereich	145,05	2.132,74	1.987,69
	37431000	Laufendes Verrechnungskonto	466.780,72	314.237,15	-152.543,57
4.10.1		Verbindlichkeiten aus dem gemeinsamen Zahlungsmittelbestand	466.780,72	314.237,15	-152.543,57
	37431000	Laufendes Verrechnungskonto	466.780,72	314.237,15	-152.543,57
4.10.2		Sonstige Verbindlichkeiten gegenüber dem sonstigen öffentlichen Bereich	145,05	2.132,74	1.987,69
	36400000	Verbindlichkeiten aus Transferleistungen gegenüber dem öffentlichen Bereich	145,05	2.132,74	1.987,69
4.11		Sonstige Verbindlichkeiten	586,25	440,00	-146,25
	37500000	Verbindlichkeiten privater Bereich (Kreditoren)	586,25	440,00	-146,25
5.		Rechnungsabgrenzungsposten	10.005,14	10.252,51	247,37
5.1		Grabnutzungsentgelte	9.988,77	10.252,51	263,74
	39300001	Passive Rechnungsabgrenzung für Grabnutzungsentgelte	9.988,77	10.252,51	263,74
5.3		Sonstige	16,37	0,00	-16,37
	39901000	Passiver Rechnungsabgrenzung Überzahlung (Einzahlung altes HHJahr, Ertrag im neuen HHJahr)	16,37	0,00	-16,37
		Bilanzsumme	1.826.734,71	1.795.174,42	-31.560,29

Anhang
zum Jahresabschluss der Gemeinde
Lübs
für das Haushaltsjahr 2020

Inhalt

1. Rechtsgrundlagen	4
2. Rahmenbedingungen.....	4
3. Gliederung des Jahresabschlusses.....	8
3.1. Abweichungen von den bisher angewandten Bilanzierungs- und Bewertungsmethoden	8
4. Angaben zu einzelnen Positionen der Bilanz – Aktivseite	8
4.1. Anlagevermögen.....	8
4.1.1. Immaterielle Vermögensgegenstände.....	8
4.1.2. Sachanlagevermögen.....	9
4.1.3. Finanzanlagen	10
4.1.4. Kennzahlen zum Anlagevermögen	10
4.2. Umlaufvermögen	13
4.2.1. Vorräte	13
4.2.2. Forderungen und sonstige Vermögensgegenstände	13
4.2.2.1. Kennzahlen zu den Forderungen	13
4.3. Wertpapiere des Umlaufvermögens.....	14
4.4. Liquide Mittel.....	14
4.4.1. Kennzahlen zur Liquidität	14
4.5. Rechnungsabgrenzungsposten	14
5. Angaben zu einzelnen Positionen der Bilanz – Passivseite	15
5.1. Eigenkapital.....	15
5.1.1. Eigenkapitalentwicklung	15
5.1.2 Kennzahlen zum Eigenkapital	16
5.2. Kapitalrücklage.....	16
5.3. Ergebnisrücklagen.....	17
5.3.1. Rücklagen für Belastungen aus dem kommunalen Finanzausgleich	17
5.3.2. Zweckgebundene Ergebnisrücklagen	17
5.4. Ergebnisvortrag.....	17
5.5. Jahresüberschuss / Jahresfehlbetrag.....	17

5.6. Sonderposten.....	18
5.6.1. Sonderposten zum Anlagevermögen.....	18
5.6.1.1. Sonderposten aus Zuwendungen	18
5.6.1.2. Sonderposten aus Beiträgen und ähnlichen Entgelten	19
5.6.1.3. Sonderposten aus Anzahlungen für Anlagevermögen	19
5.7. Rückstellungen.....	19
5.8. Verbindlichkeiten	20
5.8.1. Verbindlichkeiten aus dem gemeinsamen Zahlungsmittelbestand.....	21
5.8.2. Entwicklung der Investitionskreditverbindlichkeiten	22
5.8.3. Kennzahlen zur Verschuldung.....	23
5.9. Rechnungsabgrenzungsposten	24
5.9.1. Grabnutzungsentgelte	24
5.9.2. Sonstige Rechnungsabgrenzungsposten	24
6. Angaben zur Ergebnisrechnung	25
6.1. Entwicklung der Erträge	27
6.2. Entwicklung der Aufwendungen.....	29
6.3. Kennzahlen zur Ergebnisrechnung.....	30
7. Angaben zur Finanzrechnung	32
8. Angaben zu den Teilrechnungen.....	34
8.1. Entwicklung der Teilergebnisrechnungen.....	34
8.2. Entwicklung der Teilfinanzrechnungen.....	35
8.2.1. Entwicklung des Saldos der laufenden Einzahlungen- und Auszahlungen	35
8.2.2. Entwicklung des Saldos der Einzahlungen und Auszahlungen aus Investitionstätigkeit	36
8.2.2.1. Abrechnung der Investitionsmaßnahmen	37
9. Entwicklung der Haushaltswirtschaft	38
10. Wesentliche Abweichungen von den Planansätzen	41
11. Sonstige Angaben	42
12. Beurteilung der Haushaltslage.....	47
12.1. Vorgänge von besonderer Bedeutung nach dem Schluss des Haushaltsjahres	47
12.2. Prognosebericht.....	47

12.3. Risikobericht und Ausblick.....	47
Anlagen.....	49

1. Rechtsgrundlagen

Der Anhang zum Jahresabschluss zum 31. Dezember 2020 der Gemeinde Lübs wurde unter Beachtung des § 60 Abs. 1 und Abs. 2 KV M-V und der §§ 17 Abs. 5 bis 7; 32 Abs. 1 Nr. 5; 34 Abs. 2, 3 und Abs. 6 bis 8; 39 Abs. 2; 42 Abs. 1; 43 Abs. 1 bis 3; 44 Abs. 3 und 4; 45 Abs. 3 und 4; 46 Abs. 2 und 3; 47 Abs. 2; 48 GemHVO-Doppik erstellt.

2. Rahmenbedingungen

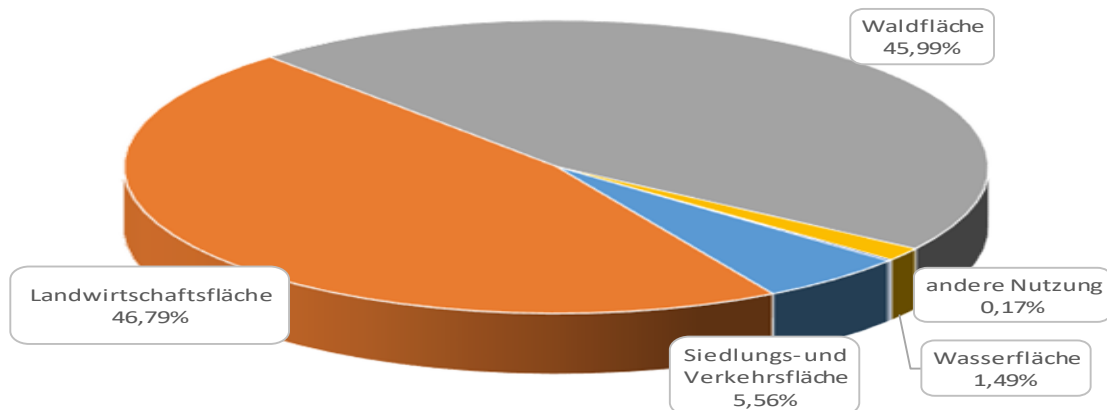
• Organisation der Gemeinde

Die rechtliche Struktur der Gemeinde stellt sich wie folgt dar:

Die Gemeinde Lübs ist amtsangehörige Gemeinde des Amtes „Am Stettiner Haff“. Dem Amt „Am Stettiner Haff“ gehören weiterhin folgende Gemeinden an: Ahlbeck, Altwarp, Grambin, Hintersee, Leopoldshagen, Liepgarten, Luckow, Mönkebude, Vogelsang-Warsin sowie die Stadt Eggesin als geschäftsführende Gemeinde. Das Amt ist Teil des Landkreises Vorpommern-Greifswald.

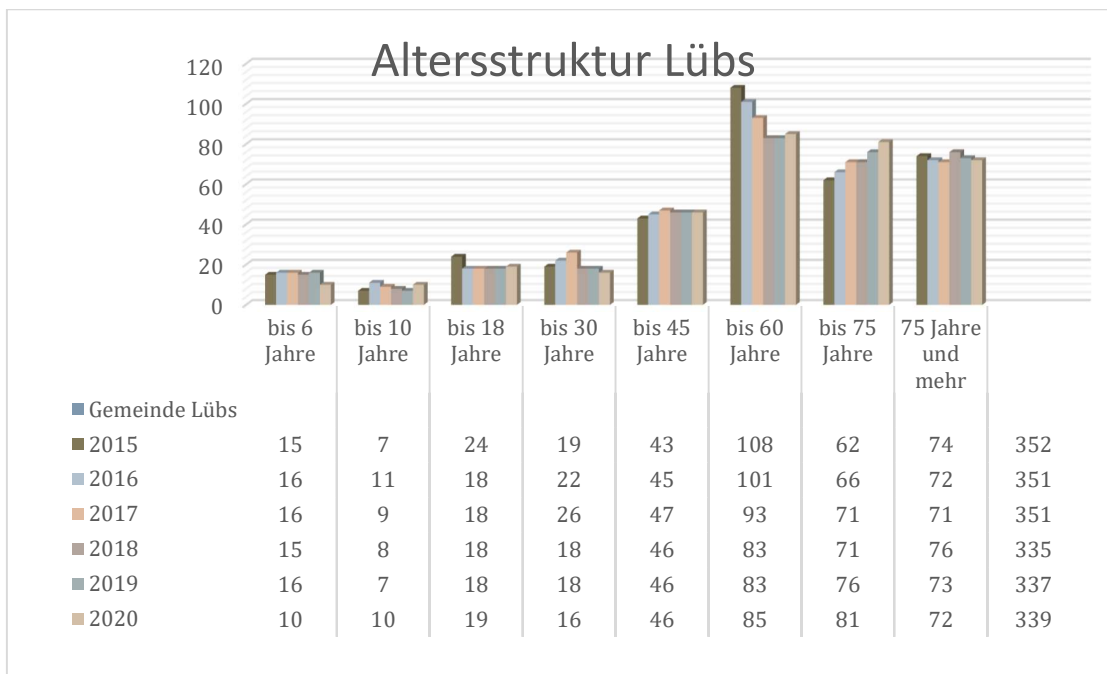
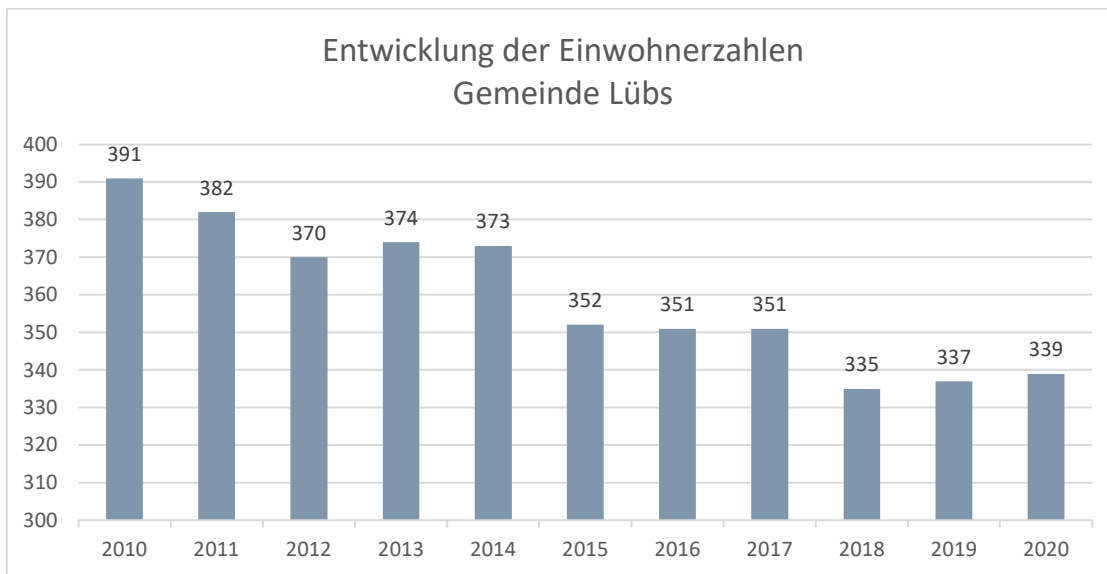
• Gemeindefläche

Die Gemeinde Lübs liegt im Kreis Vorpommern-Greifswald. Die Gesamtfläche beträgt 1.791 Hektar. Die Gemeindefläche ist geprägt durch einen hohen Anteil Waldflächen- und Landwirtschaftsflächen wie der nachfolgenden Übersicht zu entnehmen ist.

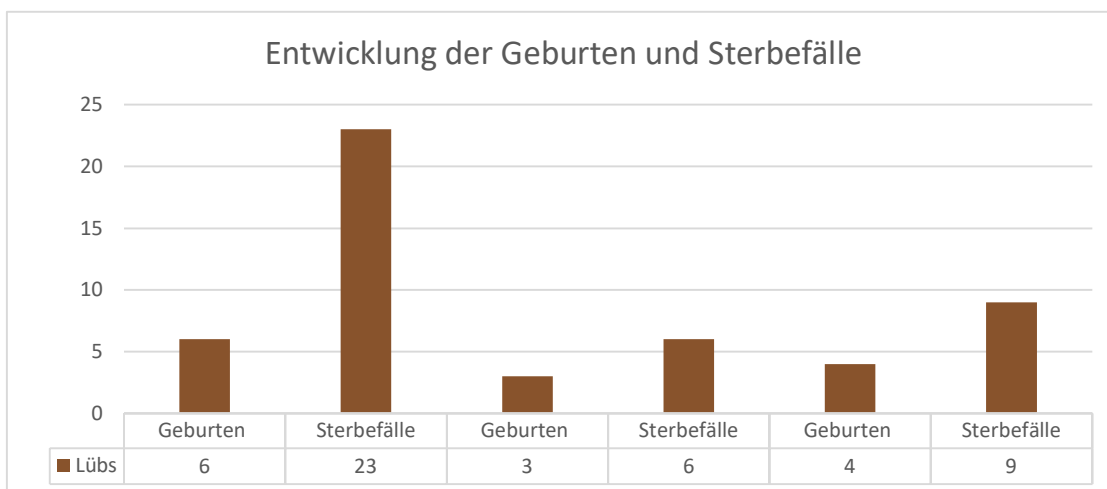
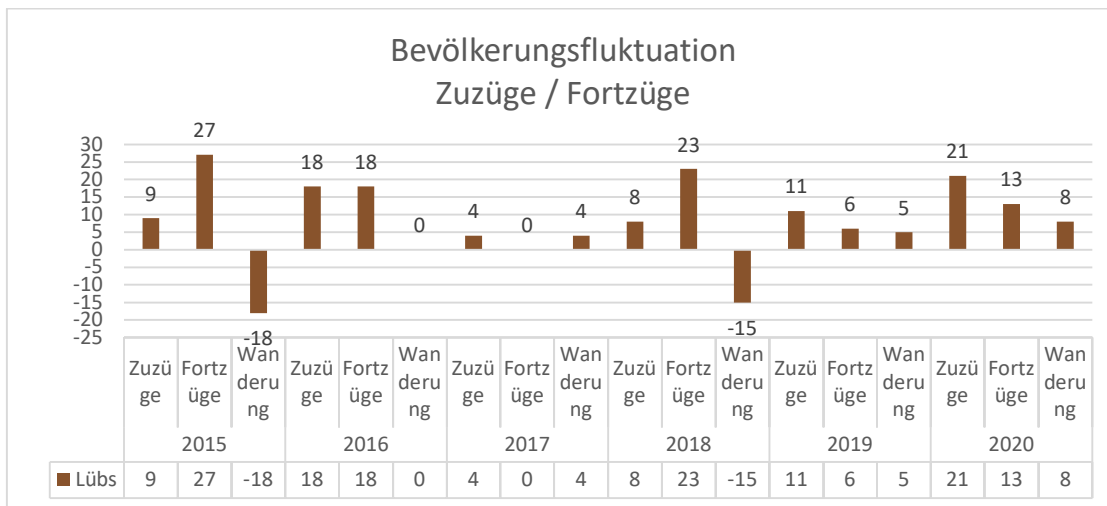


• Demographische Entwicklung

Die nachfolgenden Übersichten stellen die Entwicklung der Einwohnerzahlen und der Bevölkerungsstruktur der Gemeinde dar. Der Bevölkerungsrückgang ist vor allem in den Altersgruppen von 45 bis 60 erkennbar. Zuwächse sind kaum zu erkennen.



Betrachtet man die Entwicklung der Bevölkerungswanderung sowie die Geburtenzahlen und Sterbefälle kommt man zu dem Ergebnis, dass die Tendenz zur Abwanderung gebremst wurde. Im Jahr 2020 sind in die Gemeinde 8 Einwohner mehr hinzugezogen als weggezogen. Die weitere Entwicklung bleibt abzuwarten.



- **Standortvorteile für die Bevölkerung**

Die Schüler werden in der Regel im 10 km entfernten Ferdinandshof bzw. im 12 km entfernten Ueckermünde unterrichtet. Einkaufsmöglichkeiten befinden sich in Ferdinandshof, Ducherow, sowie in Ueckermünde. In der Gemeinde Lübs befindet sich eine private Kindertagesstätte.

- **Wirtschaftliche Rahmenbedingungen**

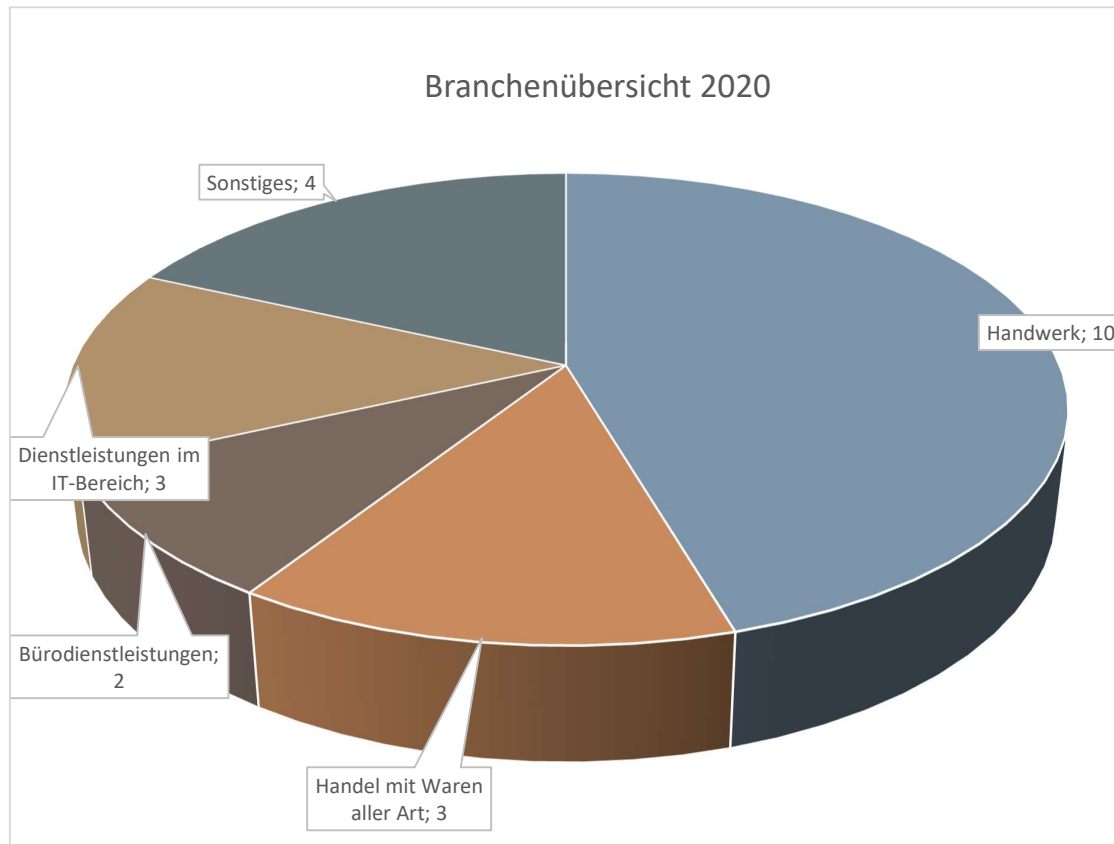
Der Name Lübs stammt vom slawischen Wort für Linde = Lipa ab. Den Slawen folgten im Zuge der deutschen Ostexpansion Siedler aus westlich liegenden Gebieten nach. Das Dorf bzw. die Ländereien und der Forst waren nach dem Dreißigjährigen Krieg und u.a. auch noch bis zur Enteignung 1945 lange im Besitz derer von Borken bzw. von Borcke. Im Ort war neben der

traditionellen Landwirtschaft auch der Handel vertreten, es gab weiterhin verschiedene Handwerke. Die fast 500 Jahre alte Lübser Kirche wurde 1897 umgebaut (als Backsteinbau).

Am 1. Januar 1998 wechselte Lübs aus dem Landkreis Ostvorpommern in den Landkreis Uecker-Randow. Beide Landkreise gingen am 4. September 2011 im neu gegründeten Landkreis Vorpommern-Greifswald auf.

Die Gemeinde Lübs zieht heute durch günstige Konditionen und die ruhige Wohnlage in der Natur vor allem junge Familien an. Der Tourismus spielt langsam eine größere Rolle, was vor allem auf die Hafnähe zurückzuführen ist.

Per 31.12.2020 waren 22 Gewerbebetriebe im Ort ansässig. Die Gewerbesteuererträge beliefen sich auf 69.226,15 EUR. Das nachfolgende Diagramm gibt einen Überblick über die Branchen im Ort.



3. Gliederung des Jahresabschlusses

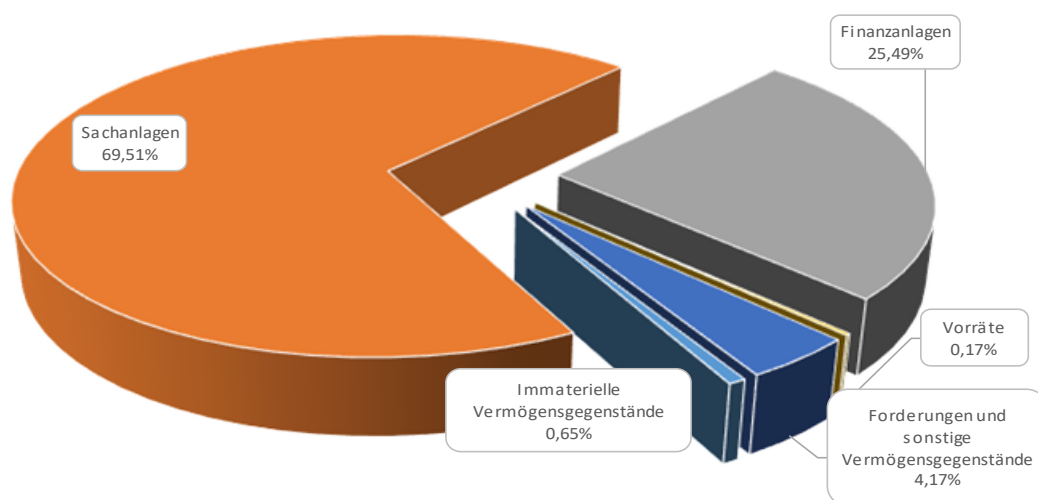
Die Gliederungsvorschriften der GemHVO-Doppik fanden uneingeschränkt Beachtung.

3.1. Abweichungen von den bisher angewandten Bilanzierungs- und Bewertungsmethoden

Die Bilanzierungs- und Bewertungsmethoden sind gegenüber dem Haushaltsvorjahr unverändert.

4. Angaben zu einzelnen Positionen der Bilanz – Aktivseite

Im Diagramm wird die Aktivseite der Bilanz zum 31.12.2020 dargestellt.



4.1. Anlagevermögen

Die Aufstellung des Anlagevermögens ist aus der beigefügten Anlagenübersicht ersichtlich.

4.1.1. Immaterielle Vermögensgegenstände

Gliederungs-ziffer	Bezeichnung	Saldo-vortrag	Bewegungen	Stand zum 31.12. des Haushaltsjahres
1.1	Immaterielle Vermögensgegenstände	12.219,72	-533,19	11.686,53
1.1.3	Gezahlte Investitionszuschüsse	12.219,72	-533,19	11.686,53

Hierbei handelt es sich um Investitionszuschüsse für die Straßenbeleuchtung in Heinrichshof, um Baukostenzuschüsse für Trink- und Abwasseranschlüsse und um den Zuschuss zur Breitbandversorgung. Die immateriellen Vermögensgegenstände haben sich zum Vorjahr um 533,19 € verringert.

4.1.2. Sachanlagevermögen

Gliederungs- ziffer	Bezeichnung	Saldovortrag	Bewegungen	Stand zum 31.12. des Haushaltsjahres
1.2	Sachanlagen	1.309.054,14	-61.194,55	1.247.859,59
1.2.2	Sonstige unbebaute Grundstücke und grundstücksgleiche Rechte	10.710,64	0,00	10.710,64
1.2.3	Bebaute Grundstücke und grundstücksgleiche Rechte	689.058,16	-16.412,48	672.645,68
1.2.4	Infrastrukturvermögen	497.585,23	-30.547,22	467.038,01
1.2.6	Kunstgegenstände, Denkmäler	6.693,54	-116,53	6.577,01
1.2.7	Maschinen, technische Anlagen, Fahrzeuge	104.298,88	-13.873,49	90.425,39
1.2.8	Betriebs- und Geschäftsausstattung	707,69	-244,83	462,86

Das Sachanlagevermögen wurde zum Bilanzstichtag durch eine Buchinventur erfasst. Es wurde im Anlagespiegel einzeln nachgewiesen. Das Sachanlagevermögen wurde mit den Anschaffungs- oder Herstellungskosten abzüglich planmäßiger linearer Abschreibung bewertet. Die planmäßigen Abschreibungen wurden auf der Grundlage der vom Innenministerium vorgegebenen wirtschaftlichen Nutzungsdauer nach der linearen Methode vorgenommen.

Nachträgliche Anschaffungskosten wurden gemäß § 33 Abs. 2 GemHVO–Doppik in die Anschaffungskosten einbezogen. Anschaffungskostenminderungen (Skonti, Boni, sonstige Nachlässe) wurden gemäß § 33 Abs. 2 Satz 3 von den Anschaffungskosten abgesetzt. Für Zugänge und Abgänge wurden im Zugangs- bzw. Abgangsjahr die Abschreibungen gemäß § 34 Abs. 4 zeitanteilig berechnet.

Das Sachanlagevermögen wurde im Haushaltsjahr durch bilanzielle Abschreibungen in Höhe von 63.319,34 € belastet. Im Haushaltsjahr 2020 erfolgten keine Abgänge.

Zugänge erfolgten in Höhe von 2.124,79 € für die Feuerwehrausrüstung.

Bewegliche Vermögensgegenstände des Sachanlagevermögens, deren Anschaffungs- oder Herstellungskosten 1.000 € nicht übersteigen, wurden im Jahr des Zugangs voll abgeschrieben. Die Abweichung von der linearen Abschreibung erfolgt gemäß § 34 Abs. 5 GemHVO - Doppik.

Für Feuerwehrbekleidung nach Dienst-, Schutz-, und Jugendbekleidung wurden Festwerte gebildet. Die letzte körperliche Bestandsaufnahme erfolgte am 07.09.2021.

4.1.3. Finanzanlagen

Gliederungs- ziffer	Bezeichnung	Saldo-vortrag	Bewegungen	Stand zum 31.12. des Haushaltsjahres
1.3	Finanzanlagen	457.631,36	0,00	457.631,36
1.3.3	Beteiligungen	100,00	0,00	100,00
1.3.5	Sondervermögen mit Sonderrechnung, Zweckverbände, Anstalten des öffentlichen Rechts, rechtsfähige kommunale Stiftungen	457.531,36	0,00	457.531,36

Die Gemeinde ist beteiligt an der Energiegenossenschaft Borckenfriede mit 100,00 €, besitzt Anteile am Zweckverband Wasser- und Abwasser Ueckermünde in Höhe von 426.934,00 € sowie Anteile am Kommunalen Anteilseignerverband Nordost der E.DIS AG in Höhe von 30.597,36 €.

4.1.4. Kennzahlen zum Anlagevermögen

Anlagenquote	31.12.2017	31.12.2018	31.12.2019	31.12.2020
$\frac{(\text{Anlagevermögen} - \text{Finanzanlagen}) \times 100}{\text{Bilanzsumme} - \text{Nicht durch EK ged. Fehlbetrag}}$	73,85%	73,16%	72,33%	70,16%

Die Anlagenquote dient der Beschreibung, welchen Anteil das Anlagevermögen (Immaterielles, Sachanlagevermögen) am Gesamtvermögen (Bilanzsumme Aktiva) der Gemeinde hat. Sie gibt darüber Aufschluss, ob die Höhe des Anlagevermögens den wirtschaftlichen Rahmenbedingungen der Gemeinde entspricht. Dabei schränkt eine hohe Anlagenintensität die Flexibilität und Anpassungsfähigkeit der Gemeinde bei Veränderungen im Umfeld ein, da die hier gebundenen Mittel nicht kurzfristig in andere Verwendung gelenkt werden können. Die Anlagenquote der Gemeinde ist im Vergleich zum Vorjahr leicht gesunken auf 70,16 %. Hieraus ist nach wie vor abzuleiten, dass der überwiegende Teil des Vermögens langfristig gebunden ist.

Abschreibungsintensität	31.12.2017	31.12.2018	31.12.2019	31.12.2020
$\frac{\text{Abschreibungen} \times 100}{\text{ordentl. Aufwendungen}}$	13,75%	13,96%	15,04%	12,79%

Sachanlagenabnutzungsgrad	31.12.2017	31.12.2018	31.12.2019	31.12.2020
$\frac{\text{kum. Abschreib. Sachanlageverm.} \times 100}{\text{historische Anschaffungskosten Sachanlagevermögen}}$	36,68%	39,57%	41,55%	44,33%

durchschnittliche Nutzungsdauer des Anlagevermögens in Jahren	31.12.2017	31.12.2018	31.12.2019	31.12.2020
<u>Anlagevermögen - Finanzanlagen</u>	20,3	17,9	18,1	19,9
Abschreibungen zum Anlagevermögen				

Die Abschreibungsintensität beschreibt den Anteil der Abschreibungen an den Gesamtaufwendungen. Ein geringer Sachanlagenabnutzungsgrad lässt auf eine hohe Restnutzungsdauer schließen. Die Kennzahl durchschnittliche Nutzungsdauer belegt dies in diesem Fall.

Infrastrukturquote	31.12.2017	31.12.2018	31.12.2019	31.12.2020
<u>Infrastrukturvermögen x 100</u>	27,97%	27,75%	27,24%	26,02%
Bilanzsumme				
Infrastrukturvermögen je Einwohner				
<u>Infrastrukturvermögen</u>	1.586 €	1.580 €	1.477 €	1.378 €
Einwohnerzahl				
Infrastrukturabnutzungsgrad				
<u>kum. Abschreib. Infrastruktur x 100</u>	47,92%	50,82%	53,56%	56,41%
historische Anschaffungskosten Infrastrukturvermögen				

Die Infrastrukturquote stellt ein Verhältnis zwischen dem Infrastrukturvermögen und dem Gesamtvermögen auf der Aktivseite der Bilanz her. Sie gibt Aufschluss darüber, ob die Höhe des Infrastrukturvermögens den wirtschaftlichen Rahmenbedingungen der Gemeinde entspricht. In der Gemeinde Lübs sind ca. 26 % des Vermögens im Infrastrukturvermögen gebunden. Der Anstieg des Infrastrukturabnutzungsgrades im Vergleich zum Vorjahr um 2,85% zeigt die steigende Alterung des Infrastrukturvermögens auf. Die Gemeinde Lübs hat im Betrachtungszeitraum mittlere Schwankungen der Einwohnerzahlen zu verzeichnen. Mit Hilfe der Kennzahl Infrastrukturvermögen je Einwohner ist der Werteverzehr des Infrastrukturvermögens im Zeitablauf zu erkennen.

Anlagendeckung 1	31.12.2017	31.12.2018	31.12.2019	31.12.2020
$\frac{\text{Eigenkapital} \times 100}{\text{Anlagevermögen} - \text{Finanzanlagen}}$	46,30%	42,64%	40,60%	54,73%

Der Anlagendeckungsgrad zeigt an, inwieweit das Vermögen der Gemeinde durch Eigenkapital gedeckt ist. Erstrebenswert ist ein Anlagendeckungsgrad von 100%. Mit einem Anlagendeckungsgrad 1 von 54,73 % ist die finanzielle Stabilität der Gemeinde Lübs nur als ausreichend nachgewiesen. Der Anlagendeckungsgrad ist im Vergleich zum Vorjahr gestiegen.

Durch Hinzunahme der Sonderposten zum Anlagevermögen wird die Kennzahl Anlagendeckung 2 zur Nachweisführung der finanziellen Stabilität herangezogen.

Anlagendeckung 2	31.12.2017	31.12.2018	31.12.2019	31.12.2020
$\frac{(\text{Eigenkap.} + \text{SoPo z. Anlageverm.}) \times 100}{\text{Anlagevermögen} - \text{Finanzanlagen}}$	88,95%	84,51%	81,90%	96,49%

Die Kennzahl Anlagendeckung 2 zeigt an, inwieweit das Anlagevermögen der Gemeinde über das wirtschaftliche Eigenkapital finanziert wurde. Sonderposten aus Zuwendungen zum Anlagevermögen, die für Investitionen im Anlagevermögen gewährt wurden, werden somit berücksichtigt.

4.2. Umlaufvermögen

4.2.1. Vorräte

Gliederungs- ziffer	Bezeichnung	Saldo-vortrag	Bewegungen	Stand zum 31.12. des Haushaltsjahres
2.1	Vorräte	3.011,44	44,09	3.055,53
2.1.2	Unfertige Erzeugnisse, unfertige Leistungen	3.011,44	44,09	3.055,53

Die Gemeinde Lübs verfügt über Vorräte in Höhe von 3.055,53 €. Hierbei handelt es sich um unfertige Leistungen aus abzurechnenden Betriebskosten für den kommunalen Wohnungsbestand.

4.2.2. Forderungen und sonstige Vermögensgegenstände

Die Forderungen wurden durch eine Buchinventur zum Bilanzstichtag nachgewiesen und gemäß § 33 Abs. 5 GemHVO-Doppik zum Nennwert angesetzt. Zum Bilanzstichtag wurden Forderungen in Höhe von 130,29 € befristet niedergeschlagen. Eine befristete Niederschlagung in Höhe von 382,05 € wurde in eine unbefristete Niederschlagung umgewandelt. Per 31.12.2020 bestehen Stundungen in Höhe von 52.454,47 €.

Die Forderungen haben sich wie folgt entwickelt:

Gliederungs- ziffer	Bezeichnung	Saldo-vortrag	Bewegungen	Stand zum 31.12. des Haushaltsjahres
2.2	Forderungen und sonstige Vermögensgegenstände	44.818,05	30.123,36	74.941,41
2.2.1	Öffentlich-rechtliche Forderungen, Forderungen aus Transferleistungen	36.606,18	28.472,73	65.078,91
2.2.2	Privatrechtliche Forderungen aus Lieferungen und Leistungen	7.084,48	2.169,23	9.253,71
2.2.6	Forderungen gegen den sonstigen öffentlichen Bereich	1.127,39	-518,60	608,79
2.2.6.2	Sonstige Forderungen gegen den sonstigen öffentlichen Bereich	1.127,39	-518,60	608,79

4.2.2.1. Kennzahlen zu den Forderungen

Forderungsquote	31.12.2017	31.12.2018	31.12.2019	31.12.2020
$\frac{\text{Forderungen} \times 100}{\text{(Bilanzsumme-Nicht durch EK ged. Fehlbetrag)}}$	2,99%	2,68%	2,45%	4,17%

Die Forderungsquote beschreibt den Anteil der Forderungen am Gesamtvermögen. Die Gemeinde weist einen geringen Forderungsbestand aus.

Verhältnis Forderungen Entgelte	31.12.2017	31.12.2018	31.12.2019	31.12.2020
öffentlich-rechtl. Forderungen x 100	25,24%	18,95%	15,75%	26,57%
öffentlich-rechtl. Entgelte+Steuern/ähnl. Abgaben				
privat-rechtl. Forderungen x 100	36,69%	30,30%	67,48%	78,79%
privat-rechtliche Entgelte				

4.3. Wertpapiere des Umlaufvermögens

Die Gemeinde Lübs verfügt über keine Wertpapiere des Umlaufvermögens.

4.4. Liquide Mittel

Die Gemeinde Lübs verfügt über kein eigenes Bankkonto. Der Ausweis in der Bilanz erfolgt entsprechend dem Bestand unter den Positionen Forderungen oder Verbindlichkeiten gegenüber der Stadt Eggesin. Per 31.12.2020 werden Verbindlichkeiten gegenüber der Stadt Eggesin, die sich aus der Führung des Verrechnungskontos ergeben in Höhe von 314.237,15 EUR ausgewiesen. Damit verfügt die Gemeinde Lübs über keine liquiden Mittel. Die Verbindlichkeiten aus dem gemeinsamen Zahlungsmittelbestand haben sich gegenüber dem Vorjahr um 152.543,57 EUR verringert.

4.4.1. Kennzahlen zur Liquidität

Die Liquidität 1. Grades oder Barliquidität gibt an, wie hoch der Anteil an flüssigen Mitteln an dem kurzfristigen Fremdkapital ist. Die Liquidität 1 der Gemeinde beträgt 0,00 %. Die Liquidität 2. Grades unterstellt, dass die kurzfristigen Forderungen den liquiden Mitteln zugeordnet werden. Gleiches gilt für Wertpapiere des Umlaufvermögens.

Liquidität I. Grades	31.12.2017	31.12.2018	31.12.2019	31.12.2020
flüssige Mittel	0,00%	0,00%	0,00%	0,00%
kurzfristige Verbindlichkeiten				
Liquidität II. Grades	31.12.2017	31.12.2018	31.12.2019	31.12.2020
flüssige Mittel + kurzfr. Forderungen + Wertpapiere des Umlaufvermögens	16,14%	11,23%	9,03%	21,10%
kurzfristige Verbindlichkeiten				

Die Gemeinde weist zum Bilanzstichtag keine liquiden Mittel aus. Nur unter Berücksichtigung der Hinzurechnung der Forderungen zu den liquiden Mitteln wird eine sehr geringe vorhandene Liquidität unterstellt.

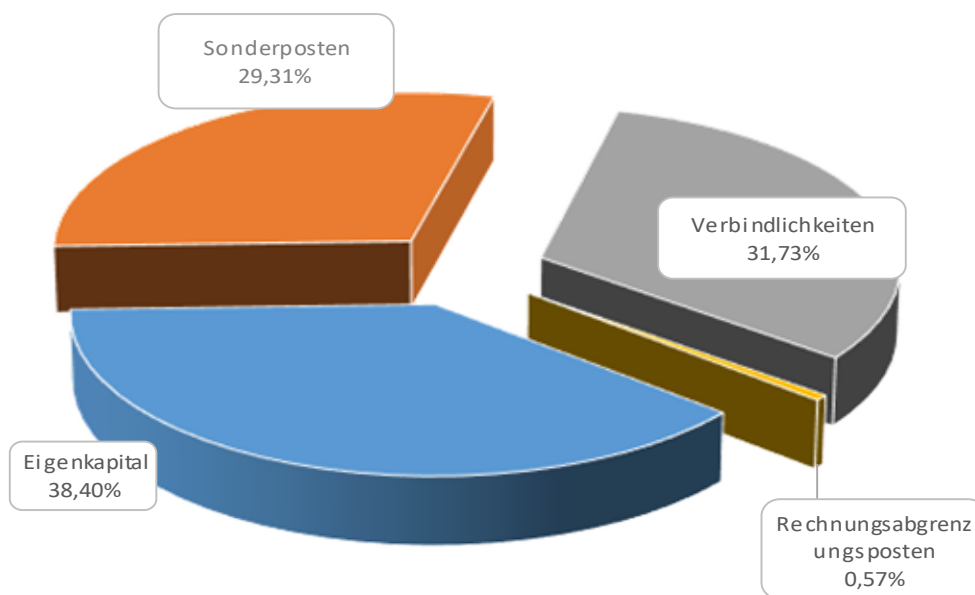
Bei weiteren Betrachtungen darf die Entwicklung der Verbindlichkeiten gegenüber der geschäftsführenden Gemeinde im Rahmen der Einheitskasse nicht unberücksichtigt bleiben.

4.5. Rechnungsabgrenzungsposten

Voraussetzungen für die Bildung von aktiven Rechnungsabgrenzungsposten lagen nicht vor.

5. Angaben zu einzelnen Positionen der Bilanz – Passivseite

Im Diagramm wird die Passivseite der Bilanz zum 31.12.2020 dargestellt.



5.1. Eigenkapital

Gliederungs- ziffer	Bezeichnung	Saldo-vortrag	Bewegungen	Stand zum 31.12. des Haushaltsjahres
1	Eigenkapital	536.395,86	152.902,99	689.298,85

Das Eigenkapital wird zum Nennwert angesetzt. Das Eigenkapital der Gemeinde hat sich im Haushaltsjahr 2020 um 152.902,99 € erhöht.

5.1.1. Eigenkapitalentwicklung

Das Eigenkapital wird sich nach den jetzigen Planungen (Grundlage bildet hier der Doppelhaushalt 2020/2021) durch die Berücksichtigung der Sonder- und Ergänzungszuweisungen gemäß § 27 FAG M-V weiter erhöhen.

Die Entwicklung des Eigenkapitals wird in nachfolgender Übersicht dargestellt.

Eigenkapital am 31.12.2018		594.942,44 €
Eigenkapital am 31.12.2019		536.395,86 €
Eigenkapital am 31.12.2020		689.298,85 €
Jahresergebnis laut Haushaltsplanung 2021	105.500,00 €	641.895,86 €
Jahresergebnis laut Haushaltsplanung 2022	90.200,00 €	732.095,86 €
Jahresergebnis laut Haushaltsplanung 2023	80.400,00 €	812.495,86 €
Jahresergebnis laut Haushaltsplanung 2024	81.400,00 €	893.895,86 €

5.1.2 Kennzahlen zum Eigenkapital

Eigenkapitalquote I	31.12.2017	31.12.2018	31.12.2019	31.12.2020
<u>Eigenkapital x 100</u>	34,20%	31,19%	29,36%	38,40%
(Bilanzsumme-Nicht durch EK ged. Fehlbetrag)				

Eigenkapitalquote II	31.12.2017	31.12.2018	31.12.2019	31.12.2020
<u>(Eigenkapital + Sonderposten)x 100</u>	65,70%	61,83%	59,24%	67,70%
(Bilanzsumme-Nicht durch EK ged. Fehlbetrag)				

Die Eigenkapitalquote beschreibt den Anteil des gesamten Eigenkapitals am Gesamtvermögen. Sie besagt, in welcher Höhe die Gemeinde ihr Vermögen selbst finanziert hat. Je größer die Eigenkapitalquote ist, umso größer ist die Unabhängigkeit der Gemeinde. Durch die Einbeziehung der Sonderposten lässt die Eigenkapitalquote II weitere Rückschlüsse über die Vermögenslage zu. Im Vergleich zu anderen Gemeinden des Amtes liegt die Gemeinde Lübs im Mittelfeld.

5.2. Kapitalrücklage

Gliederungs-ziffer	Bezeichnung	Saldo-vortrag	Bewegungen	Stand zum 31.12. des Haushaltsjahres
1.1	Kapitalrücklage	847.634,54	18.775,73	866.410,27
1.1.1	Allgemeine Kapitalrücklage	847.634,54	-5.690,93	841.943,61
1.1.2	Zweckgebundene Kapitalrücklagen		24.466,66	24.466,66

Die Kapitalrücklage erhöhte sich im Haushaltsjahr 18.775,73 €. Eine Entnahme nach § 18 (2) Satz 1 Nr. 4 GemHVO-Doppik zur Deckung von Aufwendungen aus der Altfehlbetragsumlage erfolgte in Höhe von 5.690,93 €.

Die Gemeinde Lübs erhielt im Haushaltsjahr 2020 im Rahmen des Finanzausgleichs eine Infrastrukturpauschale in Höhe von 24.466,66 €. Die Infrastrukturpauschale wird als Kapitalzuschuss gewährt.

5.3. Ergebnisrücklagen

5.3.1. Rücklagen für Belastungen aus dem kommunalen Finanzausgleich

Die Voraussetzungen des § 37 Abs. 6 GemHVO-Doppik zur Bildung einer Rücklage liegen nicht vor. Die folgende Darstellung gibt Übersicht über die Entwicklung der Steuerkraftmesszahlen.

Steuerkraftmesszahlen	2018	2019	2020
	550,62 €	570,21 €	584,41 €
Durchschnitt der vorangegangenen Haushaltsjahre	560,42 €		
Erhöhung/Minderung Steuerkraft in Prozent			4,28%
Bildung Rücklage? / Erhöhung über 30% ?			Nein

5.3.2. Zweckgebundene Ergebnisrücklagen

Zweckgebunden Ergebnisrücklagen wurden gemäß § 18 GemHVO-Doppik nicht gebildet.

5.4. Ergebnisvortrag

Gliederungs-ziffer	Bezeichnung	Saldovortrag	Bewegungen	Stand zum 31.12. des Haushaltsjahres
1.3	Ergebnisvortrag	-311.238,68		-311.238,68
1.4	Jahresüberschuss/Jahresfehlbetrag		134.127,26	134.127,26

5.5. Jahresüberschuss / Jahresfehlbetrag

Der Jahresüberschuss 2020 beträgt 134.127,26 €. Dieser wird zum Ergebnisvortrag hinzugerechnet. Damit ist zum Ende des Haushaltsjahres ein negativer Ergebnisvortrag in Höhe von 177.111,42 € zu verzeichnen.

5.6. Sonderposten

Gliederungs- ziffer	Bezeichnung	Saldo-vortrag	Bewegungen	Stand zum 31.12. des Haushaltsjahres
2	Sonderposten	545.715,02	-19.629,52	526.085,50
2.1	Sonderposten zum Anlagevermögen	545.715,02	-19.629,52	526.085,50
2.1.1	Sonderposten aus Zuwendungen	544.325,65	-30.561,09	513.764,56
2.1.3	Sonderposten aus Anzahlungen für Anlagevermögen	1.389,37	10.931,57	12.320,94

5.6.1. Sonderposten zum Anlagevermögen

Die Sonderposten zum Anlagevermögen wurden gemäß § 37 Abs. 2 und 4 mit den ursprünglichen Zuführungsbeträgen abzüglich der bis zum Bilanzstichtag vorzunehmenden Auflösungen angesetzt. Die Auflösung der Sonderposten erfolgt ertragswirksam entsprechend der Abschreibung der bezuschussten Vermögensgegenstände.

Entwicklung der Sonderposten

Haushaltsjahr	2017	2018	2019	2020
Stand 01.01.	669.169,31 €	626.683,87 €	584.199,42 €	545.715,02 €
Zuführung	0,00 €	0,00 €	0,00 €	10.931,57 €
Umbuchung	0,00 €	0,00 €	0,00 €	0,00 €
Auflösung	42.484,44 €	42.484,45 €	38.123,01 €	30.561,09 €
Abgang	1,00 €	0,00 €	361,39 €	0,00 €
Stand 31.12.	626.683,87 €	584.199,42 €	545.715,02 €	526.085,50 €

5.6.1.1. Sonderposten aus Zuwendungen

Die Gemeinde Lübs hat im Haushaltsjahr keine Zuwendungen, die nach § 37 Abs. 2 GemHVO-Doppik in den Sonderposten einzustellen waren erhalten. Der Sonderposten wurde durch Abschreibungen in Höhe von 30.561,09 € belastet. Es wurden im Haushaltsjahr keine Abgänge gebucht.

Stand 01.01.2020	544.325,65 €
Zuführung	0,00 €
Umbuchung	0,00 €
Auflösung	-30.561,09 €
Abgang	0,00 €
Stand 31.12.2020	513.764,56 €

5.6.1.2. Sonderposten aus Beiträgen und ähnlichen Entgelten

Die Gemeinde hat im Haushaltsjahr keine Ertragszuschüsse aus Beiträgen und ähnlichen Entgelten veranlagt, die nach § 37 Abs. 4 GemHVO-Doppik in den Sonderposten einzustellen waren.

5.6.1.3. Sonderposten aus Anzahlungen für Anlagevermögen

Die Gemeinde Lübs hat im Haushaltsjahr Zuwendungen (einen finanziellen Ausgleich für die Straßenbeiträge) in Höhe von 10.931,57 € erhalten. Die waren nach § 37 Abs. 2 GemHVO-Doppik in den Sonderposten einzustellen. Es wurden im Haushaltsjahr keine Abschreibungen und keine Abgänge gebucht.

Stand 01.01.2020	1.389,37 €
Zuführung	10.931,57 €
Umbuchung	0,00 €
Auflösung	0,00 €
Abgang	0,00 €
Stand 31.12.2020	12.320,94 €

5.7. Rückstellungen

Im Haushaltsjahr 2020 werden keine Rückstellungen abgebildet.

5.8. Verbindlichkeiten

Bezeichnung	Saldovortrag	Bewegungen	Stand zum 31.12. des Haushaltsjahres
Verbindlichkeiten	734.618,69	165.081,13	569.537,56
Verbindlichkeiten aus Kreditaufnahmen	262.786,48	-24.322,61	238.463,87
Verbindlichkeiten aus Kreditaufnahmen für Investitionen und Investitionsförderungsmaßnahmen	262.786,48	-24.322,61	238.463,87
Erhaltene Anzahlungen auf Bestellungen	2.610,40	100,00	2.710,40
Verbindlichkeiten aus Lieferungen und Leistungen	1.709,79	9.843,61	11.553,40
Verbindlichkeiten gegenüber dem sonstigen öffentlichen Bereich	466.925,77	-150.555,88	316.369,89
Verbindlichkeiten aus dem gemeinsamen Zahlungsmittelbestand	466.780,72	-152.543,57	314.237,15
Sonstige Verbindlichkeiten gegenüber dem sonstigen öffentlichen Bereich	145,05	1.987,69	2.132,74
Sonstige Verbindlichkeiten	586,25	-146,25	440,00

Die Verbindlichkeiten wurden gemäß § 33 Abs. 6 GemHVO-Doppik zum Rückzahlungsbetrag angesetzt. Die Verbindlichkeiten haben sich gegenüber dem Vorjahr um 165.081,13 € verringert.

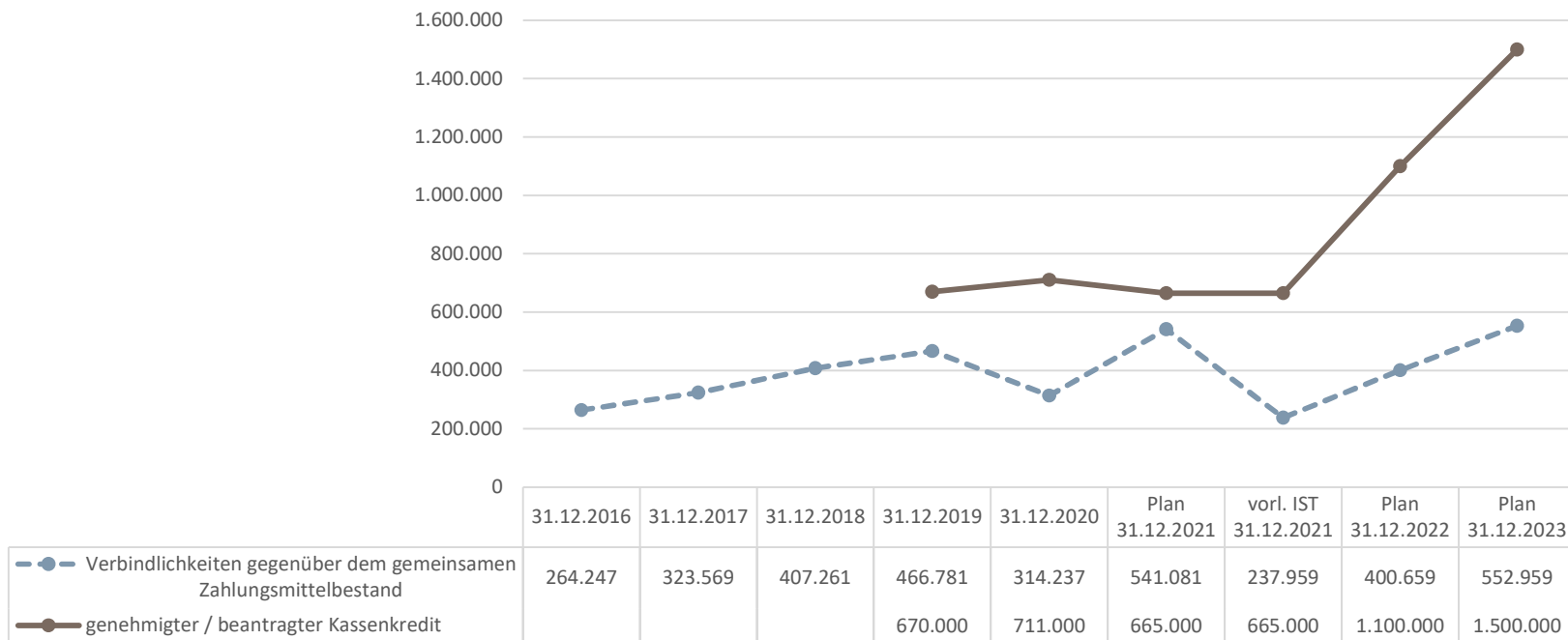
Die Verbindlichkeiten gegenüber den Kreditinstituten haben sich durch die ordentliche Tilgung in Höhe von 24.322,61 €.

Verbindlichkeiten gegenüber dem gemeinsamen Zahlungsmittelbestand wurden durch die Gemeinde Lübs in Höhe von 314.237,15 € in Anspruch genommen.

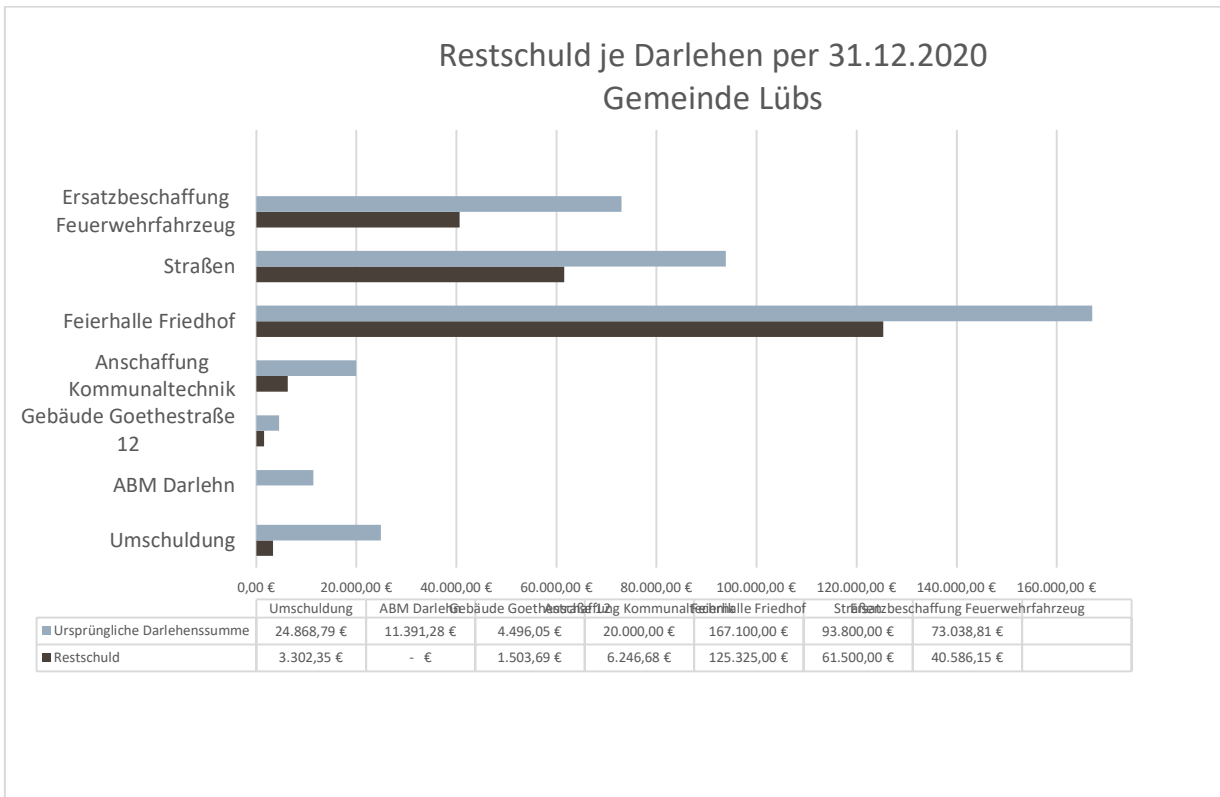
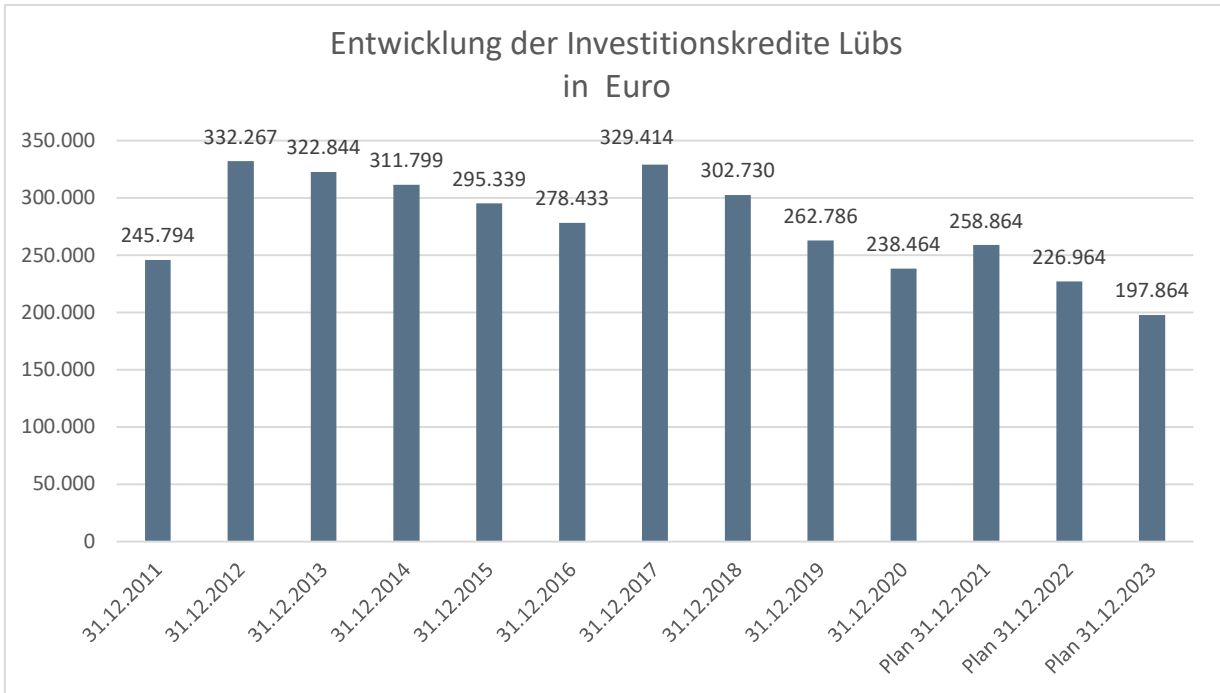
5.8.1. Verbindlichkeiten aus dem gemeinsamen Zahlungsmittelbestand

Verbindlichkeiten aus dem gemeinsamen Zahlungsmittelbestand bestehen für das Haushaltsjahr 2020 in Höhe von 314.237,15 €. Die Gemeinde weist keine liquiden Mittel aus. Die Entwicklung der zurückliegenden Haushaltsjahre ist der nachstehenden Übersicht zu entnehmen.

Entwicklung Kassenkredit Gemeinde Lübs



5.8.2. Entwicklung der Investitionskreditverbindlichkeiten



5.8.3. Kennzahlen zur Verschuldung

Die Kreditbelastung der Gemeinde wird die Haushaltslage der Folgejahre weiter nachhaltig beeinflussen. Die Gemeinde hat circa 19 % ihres Anlagevermögens durch Kredite finanziert. Die durchschnittliche Tilgung der Darlehen beträgt 10,20%.

Fremdfinanzierungsquote				
	31.12.2017	31.12.2018	31.12.2019	31.12.2020
$\frac{\text{Investitionskreditverbindlichkeiten} \times 100}{\text{Anlagevermögen} - \text{Finanzanlagen}}$	22,42%	21,70%	19,89%	18,93%
Tilgungsrate				
$\frac{\text{ordentliche Tilgung} \times 100}{\text{Investitionskreditverbindlichkeiten}}$	6,70%	8,81%	10,25%	10,20%
Verschuldungsgrad				
	01.01.2017	31.12.2018	31.12.2019	31.12.2020
$\frac{\text{Rückst. (ohne Pensionen)+Verbindlichkeiten+pRAP}}{\text{(Bilanzsumme - Nicht d. EK gedeckt. Fehlbetrag)}}$	34,30%	38,17%	40,76%	32,30%
Verschuldungskoeffizient				
$\frac{\text{Verbindlichkeiten} \times 100}{\text{(Eigenkapital + Sonderposten)}}$	51,33%	60,90%	67,89%	46,86%
Zinsaufwandsquote				
$\frac{\text{Finanzaufwendungen} \times 100}{\text{ordentliche Aufwendungen}}$	1,00%	0,88%	0,91%	0,70%

Der Verschuldungsgrad zeigt an, in welchem Umfang zur Finanzierung des Vermögens der Gemeinde Schulden in Anspruch genommen werden müssen. Vor dem Hintergrund des bilanziellen Überschuldungsverbotes muss der Verschuldungsgrad immer unter 100% liegen. Je niedriger der Wert desto positiver. Mit einem Verschuldungsgrad von 32,30 % befindet sich die Gemeinde im Vergleich zu den anderen amtsangehörigen Gemeinden im unteren Bereich. Durch die eingeleiteten Haushaltskonsolidierungsmaßnahmen sowie der Gewährung von Zuweisungen nach § 27 FAG sinken die Verbindlichkeiten, insbesondere die Verbindlichkeiten aus Kassenkrediten. Gleichzeitig erhöht sich aufgrund dessen das Eigenkapital, so dass sich der Verschuldungskoeffizient kontinuierlich verringert.

5.9. Rechnungsabgrenzungsposten

5.9.1. Grabnutzungsentgelte

Die Grabnutzungsentgelte nach der gültigen Friedhofssatzung werden als passive Rechnungsabgrenzungsposten ausgewiesen und über die Dauer der Grabnutzung ertragswirksam aufgelöst. Der Posten hat sich im Haushaltsjahr wie folgt entwickelt:

Stand 01.01.2020	9.988,77 €
Zuführung	1.520,00 €
Auflösung	-1.256,26 €
Stand 31.12.2020	10.252,51 €

5.9.2. Sonstige Rechnungsabgrenzungsposten

Bei den sonstigen Rechnungsabgrenzungsposten handelt es sich um Einzahlungen, die Erträge des Folgejahres darstellen. Der sonstige Rechnungsabgrenzungsposten per 31.12.2020 beläuft sich auf 0,00 €

6. Angaben zur Ergebnisrechnung

Ertrags- und Aufwandsarten	Ansatz 2020	Gesamt- ermächtigungen 2020	Ist-Ergebnis 2020	Vergleich Gesamtermäch- tigungen/Ist 2020	2020 Ergebnis 2019	Ergebnis- veränderung zu 2019	2020 / 2019
+ Steuern und ähnliche Abgaben	176.300,00	176.300,00	204.092,93	27.792,93 ↑	187.498,61	16.594,32 ↑	
+ Zuwendungen, allgemeine Umlagen und sonstige Transfererträge	182.000,00	182.000,00	341.838,91	159.838,91 ↑	145.933,66	195.905,25 ↑	
+ Öffentlich-rechtliche Leistungsentgelte	44.600,00	44.600,00	40.811,75	-3.788,25 ↓	44.893,77	-4.082,02 ↓	
+ Privatrechtliche Leistungsentgelte	11.600,00	11.600,00	11.744,66	144,66 ↑	10.498,14	1.246,52 ↑	
+ Kostenerstattungen und Kostenumlagen	4.500,00	4.500,00	4.053,96	-446,04 ↓	7.992,85	-3.938,89 ↓	
+ Erhöhung des Bestandes an fertigen und unfertigen Erzeugnissen - Verminderung des Bestandes an fertigen und unfertigen Erzeugnissen	0,00	0,00	44,09	44,09 ↑	-156,13	200,22 ↑	
+ Zinserträge und sonstige Finanzerträge	7.100,00	7.100,00	10.255,76	3.155,76 ↑	7.204,61	3.051,15 ↑	
+ Sonstige laufende Erträge	11.600,00	11.600,00	15.000,18	3.400,18 ↑	18.724,05	-3.723,87 ↓	
Summe der ordentlichen Erträge	437.700,00	437.700,00	627.842,24	190.142,24 ↑	422.589,56	205.252,68 ↑	
- Personalaufwendungen	-44.600,00	-44.600,00	-40.896,84	3.703,16 ↑	-35.838,67	-5.058,17 ↓	
- Aufwendungen für Sach- und Dienstleistungen	-117.500,00	-117.500,00	-59.841,96	57.658,04 ↑	-33.899,89	-25.942,07 ↓	
- Abschreibungen auf immaterielle Vermögensgegenstände des Anlagevermögens und auf Sachanlagen sowie auf aktivierte Aufwendungen für die Ingangsetzung und Erweiterung der Verwaltung	-64.900,00	-64.900,00	-63.852,53	1.047,47 ↑	-73.048,89	9.196,36 ↑	
- Zuwendungen, Umlagen und sonstige Transferaufwendungen	-292.200,00	-292.200,00	-275.446,31	16.753,69 ↑	-282.710,89	7.264,58 ↑	
- Aufwendungen der sozialen Sicherung	-37.700,00	-37.700,00	-36.585,85	1.114,15 ↑	-35.691,54	-894,31 ↓	
- Zinsaufwendungen und sonstige Finanzaufwendungen	-5.000,00	-5.000,00	-3.507,40	1.492,60 ↑	-4.440,49	933,09 ↑	
- Sonstige laufende Aufwendungen	-27.700,00	-27.700,00	-19.275,02	8.424,98 ↑	-19.961,13	686,11 ↑	
Summe der ordentlichen Aufwendungen	-589.600,00	-589.600,00	-499.405,91	90.194,09 ↑	-485.591,50	-13.814,41 ↓	
Ordentliches Ergebnis	-151.900,00	-151.900,00	128.436,33	280.336,33 ↑	-63.001,94	191.438,27 ↑	

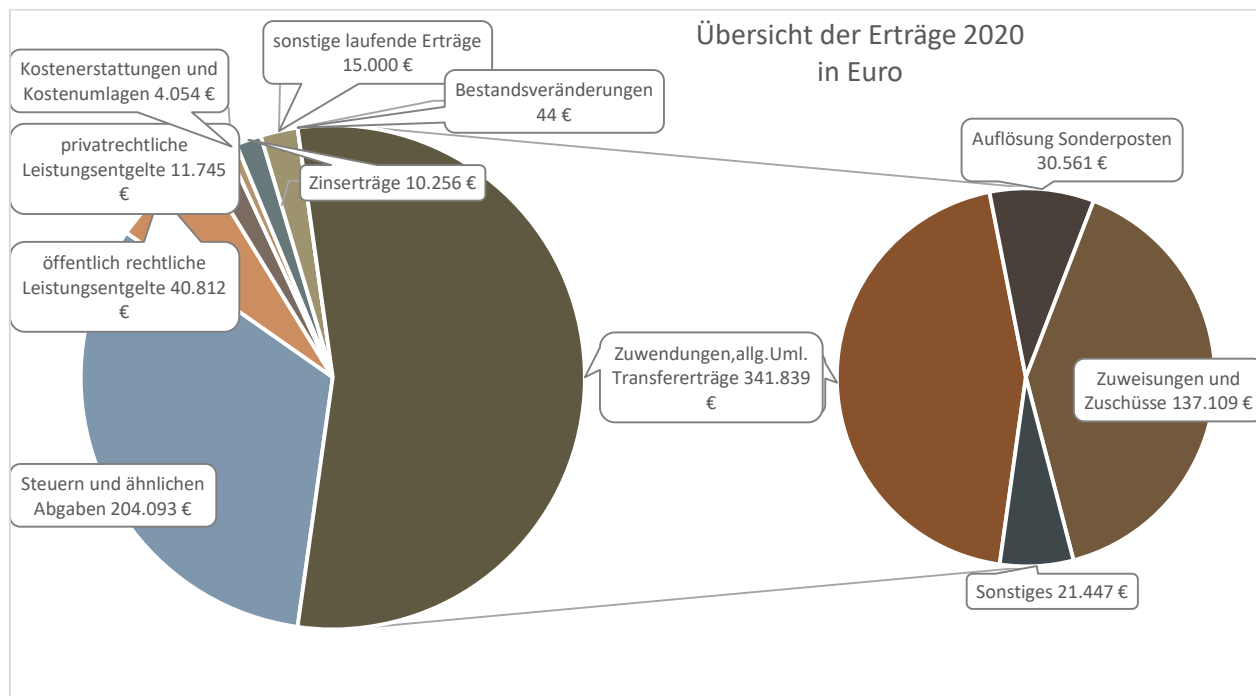
+ Außerordentliche Erträge	0,00	0,00	0,00	0,00	0,00	0,00
- Außerordentliche Aufwendungen	0,00	0,00	0,00	0,00	0,00	0,00
Jahresergebnis (Jahresüberschuss/Jahresfehlbetrag) vor	-151.900,00	-151.900,00	128.436,33	280.336,33 ↑	-63.001,94	191.438,27 ↑
Veränderung der Rücklagen						
- Einstellung in die Kapitalrücklage	0,00	0,00	0,00	0,00	-209,10	209,10 ↑
+ Entnahme aus der Kapitalrücklage	8.400,00	8.400,00	5.690,93	-2.709,07 ↓	12.943,33	-7.252,40 ↓
- Einstellung in die Rücklage für Belastungen aus dem kommunalen Finanzausgleich	0,00	0,00	0,00	0,00	0,00	0,00
+ Entnahme aus der Rücklage für Belastungen aus dem kommunalen Finanzausgleich	0,00	0,00	0,00	0,00	48.951,60	-48.951,60 ↓
Jahresergebnis	-143.500,00	-143.500,00	134.127,26	277.627,26 ↑	-1.316,11	135.443,37 ↑

Das Jahresergebnis vor Veränderung der Rücklagen beläuft sich auf 128.436,33 €. Eine Entnahme nach § 18 (2) Satz 1 Nr. 4 GemHVO-Doppik zur Deckung von Aufwendungen aus der Altfehlbetragsumlage erfolgte in Höhe von 5.690,93 €.

Das Jahresergebnis nach Veränderung der Rücklagen beläuft sich auf 134.127,26 €.

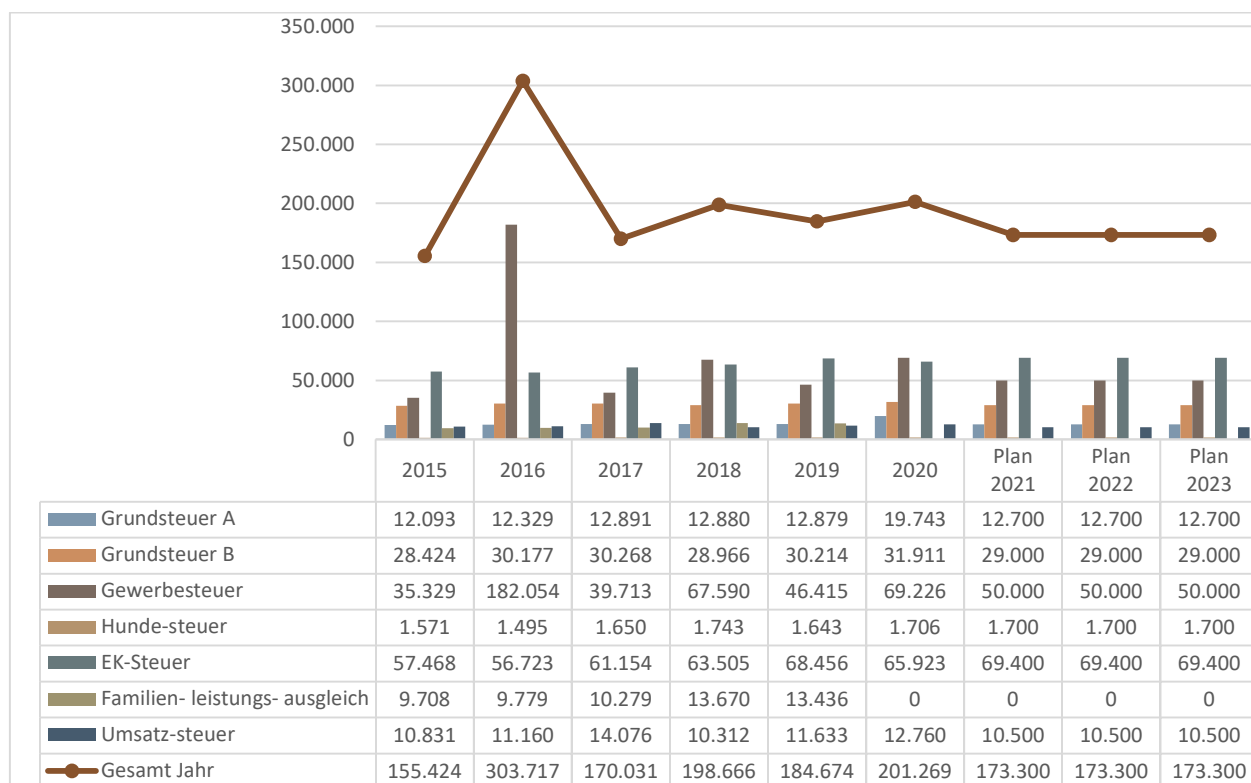
6.1. Entwicklung der Erträge

Die nachfolgende Grafik gibt einen Überblick über die Verteilungsverhältnisse der Erträge.



- Steuern und ähnliche Abgaben

Die Ertragslage der Gemeinde wurde im Haushaltsjahr in Höhe von 204.092,93 € durch Steuern und ähnliche Abgaben beeinflusst. Die erzielten Erträge liegen 27.792,93 € über dem Planansatz. Die geplanten Erträge aus der Gewerbesteuer liegen um 19.226,15 € über dem Planansatz. Die Erträge aus der Grundsteuer liegen um 9.953,70 € über dem Planwert. Betrachtet man die Erträge im Zeitablauf ergibt sich folgendes Bild. Auf die Darstellung der Zweitwohnungsteuer wurde wegen Geringfügigkeit verzichtet.



- Zuwendungen, allgemeine Umlagen und sonstige Transfererträge

Die Gemeinde generiert 54,45 % ihrer Erträge über Zuwendungen, Umlagen und sonstige Transferaufwendungen. Hierunter fallen 152.721,62 € auf Schlüsselzuweisungen, 137.109,20 € auf Sonder- und Ergänzungszuweisungen nach § 27 FAG Mecklenburg –Vorpommern sowie coronabedingte Gewerbesteuerkompensationszahlungen in Höhe von 21.477,00 €. Hinzuzurechnen sind 30.561,09 € nicht zahlungswirksame Erträge durch die Auflösung von Sonderposten.

- Öffentlich-rechtliche Leistungsentgelte

Der Planansatz wurde im Haushaltsjahr um 3.788,25 € unterschritten. Die erzielten Erträge in Höhe von 40.811,75 € sind vorrangig auf die Erträge aus dem Produkt Wasser- und Bodenverband zurück zu führen. Hinzu kommen nicht zahlungswirksame Erträge aus der Auflösung von Rechnungsabgrenzungsposten für Grabnutzung in Höhe von 1.256,26 €. Entgelte aus dem Bestattungswesen sind in Höhe von 400,00 € erzielt worden.

- Privatrechtliche Leistungsentgelte

Privatrechtliche Leistungsentgelte wurden in Höhe von 11.744,66€ für Mieten und Pachten eingenommen. Geplant waren 11.600,00 €.

- Kostenerstattungen und Kostenumlagen

Für Kostenerstattungen waren 4.500,00 € in den Haushalt eingestellt worden. Tatsächlich konnten 4.053,96 € als Ertrag gebucht werden.

- Zinserträge und sonstige Finanzerträge

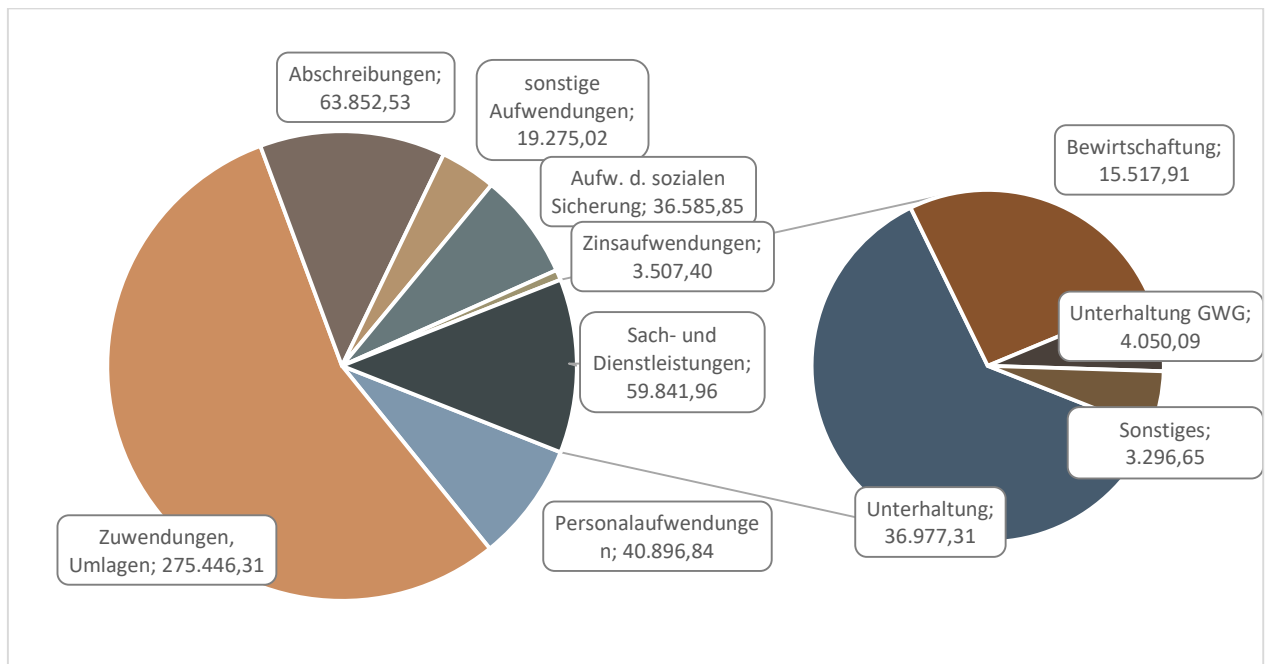
Die Erträge aus Dividenden haben im Haushaltsjahr 6.316,81 € betragen. Erträge aus Stundungszinsen in Höhe von 1.109,00 € und 2.536 € aus der Vollverzinsung der Gewerbesteuer tragen zur positiven Planübererfüllung in Höhe von 3.155,76 € bei.

- Sonstige laufende Erträge

Die sonstigen laufenden Erträge wurden im Haushaltsjahr durch Spenden und Sponsoring in Höhe von 3.142,00 € positiv beeinflusst. Erträge aus Strom- und Gaskonzessionen wurden in Höhe von 10.923,93 € gebucht.

6.2. Entwicklung der Aufwendungen

Die nachfolgende Grafik gibt einen Überblick über die Verteilungsverhältnisse der Aufwendungen.



- Personalaufwendungen

Personalaufwendungen wurden im Haushaltsjahr 2020 in Höhe von 40.896,84 € angeordnet. Die Aufwendungen lagen um 3.703,16 € unter dem Planansatz.

- Aufwendungen für Sach- und Dienstleistungen

Die Aufwendungen für Sach- und Dienstleistungen verursachten im Haushaltsjahr 2020 11,99 % der gemeindlichen Aufwendungen. Angefallen sind hauptsächlich Aufwendungen für die Bewirtschaftung und Unterhaltung der gemeindeeigenen Grundstücke und Gebäude. Die Unterhaltung von Fahrzeugen verursachte Aufwendungen in Höhe von 4.195,06 €.

- Zuwendungen, Umlagen und sonstige Transferaufwendungen

Der mehrheitlich größte Anteil der Aufwendungen entfällt auf die Position Zuwendungen, Umlagen und sonstige Transferaufwendungen. 55,16% der Aufwendungen werden durch Zuwendungen und Umlagen verursacht. Die Aufwendungen für die Kreisumlage und Amtsumlage sind im Haushaltsjahr um 8.229,32 € unter dem Planansatz geblieben. Die Aufwendungen für Schullastausgleiche sind um 6.438,48 € unter dem Planansatz geblieben.

- Sonstige laufende Aufwendungen

Sonstige laufende Aufwendungen wurden im Haushaltsjahr in Höhe von 19.275,02 € gebucht. Der Planansatz wurde um 8.424,98 € unterschritten.

6.3. Kennzahlen zur Ergebnisrechnung

Zuweisungsquote	31.12.2017	31.12.2018	31.12.2019	31.12.2020
$\frac{\text{Erträge aus Zuweisungen+Umlagen}}{\text{ordentliche Erträge}}$	37,77%	39,33%	35,02%	54,45%

Zuweisungsdeckungsquote	31.12.2017	31.12.2018	31.12.2019	31.12.2020
$\frac{\text{Erträge aus Zuweisungen+Umlagen}}{\text{ordentliche Aufwendungen}}$	31,22%	33,10%	30,05%	68,45%

Die Zuweisungsquote bildet ab wie hoch der Anteil der Erträge aus Zuwendungen und Umlagen an den Gesamterträgen ist. Betrachtet man die Entwicklung der Zuweisungsdeckungsquote, die angibt wie hoch der Anteil der Erträge aus Zuweisungen und Umlagen ist die zur Deckung der ordentlichen Aufwendungen beitragen, so ist die Abhängigkeit der Gemeinde in den letzten Jahren annähernd gleich geblieben. Der Anstieg im Jahr 2020 resultiert aus der Gewährung von Sonder- und Ergänzungszuweisungen in Höhe von 137.109,20 €. Die Gemeinde deckt zu 68,45 % ihre Aufwendungen mit Hilfe von Zuweisungen und Umlagen.

Umlageintensität	31.12.2017	31.12.2018	31.12.2019	31.12.2020
$\frac{\text{Aufw. Umlagen+Zuwendungen} \times 100}{\text{ordentliche Aufwendungen}}$	56,33%	57,43%	58,22%	55,15%

Betrachtet man die Entwicklung des Anteils der Aufwendungen für Umlagen und Zuwendungen an den ordentlichen Aufwendungen so ist bis zum Jahr 2019 eine steigende Entwicklung zu erkennen.

Der Anteil der Aufwendungen für Sach- und Dienstleistungen an den ordentlichen Aufwendungen zeigt im bis zum Jahr 2019 eine sinkende Entwicklung. Im Jahr 2020 ist ein Anstieg von 5% zum Vorjahr zu verzeichnen.

Sach- und Dienstleistungsintensität	31.12.2017	31.12.2018	31.12.2019	31.12.2020
<u>Aufw. Sach- und Dienstleistungen</u> ordentliche Aufwendungen	10,09%	9,35%	6,98%	11,98%
Personalintensität	31.12.2017	31.12.2018	31.12.2019	31.12.2020
<u>Personalaufw. + Versorgungsaufw.</u> ordentliche Aufwendungen	6,14%	5,91%	7,38%	8,19%

Der Anteil der Personalaufwendungen ist in vorhergehenden Jahren auf gleichbleibendem Niveau. Ab dem Jahr 2019 ist eine steigende Tendenz zu erkennen.

7. Angaben zur Finanzrechnung

Einzahlungs- und Auszahlungarten	Ansatz 2020	Gesamt-ermächtigungen 2020	Ist-Ergebnis 2020	Vergleich 2020 Gesamtermächtigungen/Ist 2020	Ergebnis 2019	Ergebnisveränderung zu 2019	2020 / 2019
+ Steuern und ähnliche Abgaben	176.300,00	176.300,00	178.636,17	2.336,17 ↑	205.938,24	-27.302,07 ↓	
+ Zuwendungen, allgemeine Umlagen und sonstige Transfereinzahlungen	152.000,00	152.000,00	311.277,82	159.277,82 ↑	107.449,26	203.828,56 ↑	
+ Einzahlungen der sozialen Sicherung	0,00	0,00	0,00	0,00	0,00	0,00	
+ Öffentlich-rechtliche Leitungsentgelte	43.600,00	43.600,00	41.121,72	-2.478,28 ↓	37.136,35	3.985,37 ↑	
+ Privatrechtliche Leistungsentgelte	11.600,00	11.600,00	12.524,95	924,95 ↑	10.186,02	2.338,93 ↑	
+ Kostenerstattungen und Kostenumlagen	4.500,00	4.500,00	4.378,23	-121,77 ↓	10.152,35	-5.774,12 ↓	
+ Zinseinzahlungen und sonstige Finanzeinzahlungen	7.100,00	7.100,00	9.492,76	2.392,76 ↑	6.567,61	2.925,15 ↑	
+ Sonstige laufende Einzahlungen	11.600,00	11.600,00	12.386,13	786,13 ↑	13.548,03	-1.161,90 ↓	
Summe der ordentlichen Einzahlungen (Summe der Nummern 1 bis 9)	406.700,00	406.700,00	569.817,78	163.117,78 ↑	390.977,86	178.839,92 ↑	
- Personalauszahlungen	-44.800,00	-44.800,00	-40.776,84	4.023,16 ↑	-35.518,67	-5.258,17 ↓	
- Auszahlungen für Sach- und Dienstleistungen	-117.500,00	-117.500,00	-50.474,03	67.025,97 ↑	-39.951,36	-10.522,67 ↓	
- Zuwendungen, Umlagen und sonstige Transferauszahlungen	-292.200,00	-292.200,00	-275.613,61	16.586,39 ↑	-282.267,79	6.654,18 ↑	
- Auszahlungen der sozialen Sicherung	-37.700,00	-37.700,00	-36.585,85	1.114,15 ↑	-35.691,54	-894,31 ↓	
- Zinsauszahlungen und sonstige Finanzauszahlungen	-5.000,00	-5.000,00	-3.507,40	1.492,60 ↑	-4.995,66	1.488,26 ↑	
- Sonstige laufende Auszahlungen	-27.700,00	-27.700,00	-19.267,31	8.432,69 ↑	-17.588,17	-1.679,14 ↓	
Summe der ordentlichen Auszahlungen (Summe der Nummern 11 bis 17)	-524.900,00	-524.900,00	-426.225,04	98.674,96 ↑	-416.013,19	-10.211,85 ↓	
Saldo der ordentlichen Ein- und Auszahlungen (Saldo der Nummern 10 und 18)	-118.200,00	-118.200,00	143.592,74	261.792,74 ↑	-25.035,33	168.628,07 ↑	
Saldo der ordentlichen und außerordentlichen Ein- und Auszahlungen (Nummer 19 zuzüglich Nummer 20 abzüglich Nummer 21)	-118.200,00	-118.200,00	143.592,74	261.792,74 ↑	-25.035,33	168.628,07 ↑	

+ Einzahlungen aus Investitionszuwendungen	31.600,00	31.600,00	24.466,66	-7.133,34 ↓	4.455,36	20.011,30 ↑
+ Einzahlungen aus Beiträgen und ähnlichen Entgelten	0,00	0,00	10.931,57	10.931,57 ↑	0,00	10.931,57 ↑
+ Einzahlungen aus Sachanlagen	0,00	0,00	0,00	0,00	6.030,00	-6.030,00 ↓
Summe der Einzahlungen aus Investitionstätigkeit (Summe der Nummern 23)	31.600,00	31.600,00	35.398,23	3.798,23 ↑	10.485,36	24.912,87 ↑
- Auszahlungen für Sachanlagen	-68.100,00	-68.100,00	-2.124,79	65.975,21 ↑	-1.953,00	-171,79 ↓
- Auszahlungen für Finanzanlagen	0,00	0,00	0,00	0,00	0,00	0,00
Summe der Auszahlungen aus Investitionstätigkeit (Summe der Nummern 32 bis 37)	-68.100,00	-68.100,00	-2.124,79	65.975,21 ↑	-1.953,00	-171,79 ↓
Saldo der Ein- und Auszahlungen aus Investitionstätigkeit (Saldo der Nummern 31 und 38)	-36.500,00	-36.500,00	33.273,44	69.773,44 ↑	8.532,36	24.741,08 ↑
Finanzmittelüberschuss / Finanzmittelfehlbetrag (Summe der Nummern 22)	-154.700,00	-154.700,00	176.866,18	331.566,18 ↑	-16.502,97	193.369,15 ↑
+ Einzahlungen aus der Aufnahme von Krediten für Investitionen und Investitionsförderungsmaßnahmen	0,00	0,00	0,00	0,00	0,00	0,00
- Auszahlungen für planmäßige Tilgung von Krediten für Investitionen und Investitionsförderungsmaßnahmen	-27.100,00	-27.100,00	-24.322,61	2.777,39 ↑	-30.004,82	5.682,21 ↑
Saldo der Ein- und Auszahlungen aus Krediten für Investitionen und Investitionsförderungsmaßnahmen (Nummer 41 abzüglich 42 und 43)	-27.100,00	-27.100,00	-24.322,61	2.777,39 ↑	-30.004,82	5.682,21 ↑
Saldo der durchlaufenden Gelder und ungeklärten Zahlungsvorgänge	0,00	0,00	0,00	0,00	0,00	0,00
Veränderung der liquiden Mittel und der Kredite zur Sicherung der Zahlungsfähigkeit (Summe der Nummern 40,44 und 45)	-181.800,00	-181.800,00	152.543,57	334.343,57 ↑	-46.507,79	199.051,36 ↑
Jahresbezogener Saldo der laufenden Ein- und Auszahlungen (Saldo der Nummern 22 und 42)	-145.300,00	-145.300,00	119.270,13	264.570,13 ↑	-55.040,15	174.310,28 ↑

Der Haushaltsplan der Gemeinde wies einen Finanzmittelfehlbetrag in Höhe von ./ 154.700,00 EUR aus. Dieser verbesserte sich um 331.566,18 EUR auf 176.866,18 EUR. Die Auszahlungen von Investitionskrediten betragen 24.322,61 EUR. Die Verbindlichkeit aus dem gemeinsamen Zahlungsmittelbestand gegenüber der Stadt Eggesin konnte im Haushaltsjahr 2020 um 152.543,57 EUR abgebaut werden. Die obige Abbildung gibt einen Überblick über die Abweichungen zwischen Planansatz und Jahresrechnung.

8. Angaben zu den Teilrechnungen

Entsprechend der Organisationsstruktur der Amtsverwaltung wurden drei Teilhaushalte gebildet. Den Teilhaushalten zugeordnete Produkte können der Anlage 1 entnommen werden.

8.1. Entwicklung der Teilergebnisrechnungen

- Teilergebnisrechnungen

Teilhaushalt	Bezeichnung	Gesamt-ermächtigungen 2020	Ist-Ergebnis 2020	Vergleich Gesamtermächtigungen/Ist 2020	2020	Ergebnis 2019	Ergebnisveränderung zu 2019	2020 / 2019
80 01	Kämmerei und Hauptamt	-81.800,00	-74.488,55	7.311,45	↑	-49.434,55	-25.054,00	↓
80 02	Bau- und Ordnungsamt	-186.000,00	-114.183,07	71.816,93	↑	-91.796,07	-22.387,00	↓
90 01	Zentrale Finanzdienstleistungen	115.900,00	317.107,95	201.207,95	↑	78.228,68	238.879,27	

- Teilhaushalt 80 01 – Kämmerei und Hauptamt

Teilhaushalt	Bezeichnung	Gesamt-ermächtigungen 2020	Ist-Ergebnis 2020	Vergleich Gesamtermächtigungen/Ist 2020	2020	Ergebnis 2019	Ergebnisveränderung zu 2019	2020 / 2019
80 01	Summe der ordentlichen Erträge	62.300,00	63.493,78	1.193,78	↑	68.435,34	-4.941,56	↓
	Summe der ordentlichen Aufwendungen	-144.100,00	-137.982,33	6.117,67	↑	-117.869,89	-20.112,44	↓
	ordentliches Ergebnis	-81.800,00	-74.488,55	7.311,45	↑	-49.434,55	-25.054,00	↓

Im Teilhaushalt 80 01 sind Erträge in Höhe von 63.493,78 € gebucht. Der Planansatz wurde um 1.193,78 € überschritten. Zum Ergebnis 2019 haben sich die Erträge um 4.941,56 € verringert. Der Anteil der Erträge des Teilhaushaltes 80 01 an den Gesamterträgen beträgt 10,12 %.

Die geplanten Aufwendungen des Teilhaushaltes wurden um 6.117,67 € unterschritten.

Der Anteil der Aufwendungen des Teilhaushaltes 80 01 an den Gesamtaufwendungen beträgt 27,63 %.

- Teilhaushalt 80 02 – Bau- und Ordnungsamt

Teilhaushalt	Bezeichnung	Gesamt-ermächtigungen 2020	Ist-Ergebnis 2020	Vergleich Gesamtermächtigungen/Ist 2020	2020	Ergebnis 2019	Ergebnisveränderung zu 2019	2020 / 2019
80 02	Summe der ordentlichen Erträge	40.000,00	38.339,90	-1.660,10	↓	52.522,44	-14.182,54	↓
	Summe der ordentlichen Aufwendungen	-226.000,00	-152.522,97	73.477,03	↑	-144.318,51	-8.204,46	↓
	ordentliches Ergebnis	-186.000,00	-114.183,07	71.816,93	↑	-91.796,07	-22.387,00	↓

Im Teilhaushalt 80 02 sind die Erträge gegenüber dem Planansatz um 1.660,10 € unter dem Planansatz geblieben. Die Aufwendungen konnten im Haushaltsjahr gegenüber dem Planansatz um 73.477,03 € gesenkt werden.

Der Anteil der Erträge aus dem Teilhaushalt 80 02 an den Gesamterträgen beträgt 6,11 %. Der Anteil der Aufwendungen an den Gesamtaufwendungen beträgt 30,54 %.

- Teilhaushalt 90 01 – Zentrale Finanzdienstleistungen

Teilhaushalt	Bezeichnung	Gesamt-ermächtigungen 2020	Ist-Ergebnis 2020	Vergleich Gesamtermächtigungen/Ist 2020	2020	Ergebnis 2019	Ergebnisveränderung zu 2019	2020 / 2019
90 01	Summe der ordentlichen Erträge	335.400,00	526.008,56	190.608,56	↑	301.631,78	224.376,78	↑
	Summe der ordentlichen Aufwendungen	-219.500,00	-208.900,61	10.599,39	↑	-223.403,10	14.502,49	↑
	ordentliches Ergebnis	115.900,00	317.107,95	201.207,95	↑	78.228,68	238.879,27	↑

Der Anteil von Erträgen aus dem Teilhaushalt 90 01 an den Gesamterträgen beträgt 83,77 %.

Der Anteil der Aufwendungen an den Gesamtaufwendungen beträgt 41,83 %.

8.2. Entwicklung der Teilfinanzrechnungen

Teilhaushalt	Bezeichnung	Gesamt-ermächtigungen 2020	Ist-Ergebnis 2020	Vergleich Gesamtermächtigungen/Ist 2020	2020	Ergebnis 2019	Ergebnisveränderung zu 2019	2020 / 2019
80 01	Kämmerei und Hauptamt	-80.900,00	-74.434,46	6.465,54	↑	-54.910,54	-19.523,92	↓
80 02	Bau- und Ordnungsamt	-214.100,00	-63.886,91	150.213,09	↑	-62.157,55	-1.729,36	↓
90 01	Zentrale Finanzdienstleistungen	140.300,00	315.187,55	174.887,55	↑	100.565,12	214.622,43	↑

8.2.1. Entwicklung des Saldos der laufenden Einzahlungen- und Auszahlungen

	31.12.2017	31.12.2018	31.12.2019	31.12.2020
Einzahlungen	411.977,65 €	432.019,57 €	390.977,86 €	569.817,78 €
Auszahlungen	454.379,11 €	517.242,14 €	459.029,52 €	450.547,65 €
Saldo der Ein- und Auszahlungen	-42.401,46 €	-85.222,57 €	-68.051,66 €	119.270,13 €

8.2.2. Entwicklung des Saldos der Einzahlungen und Auszahlungen aus Investitionstätigkeit

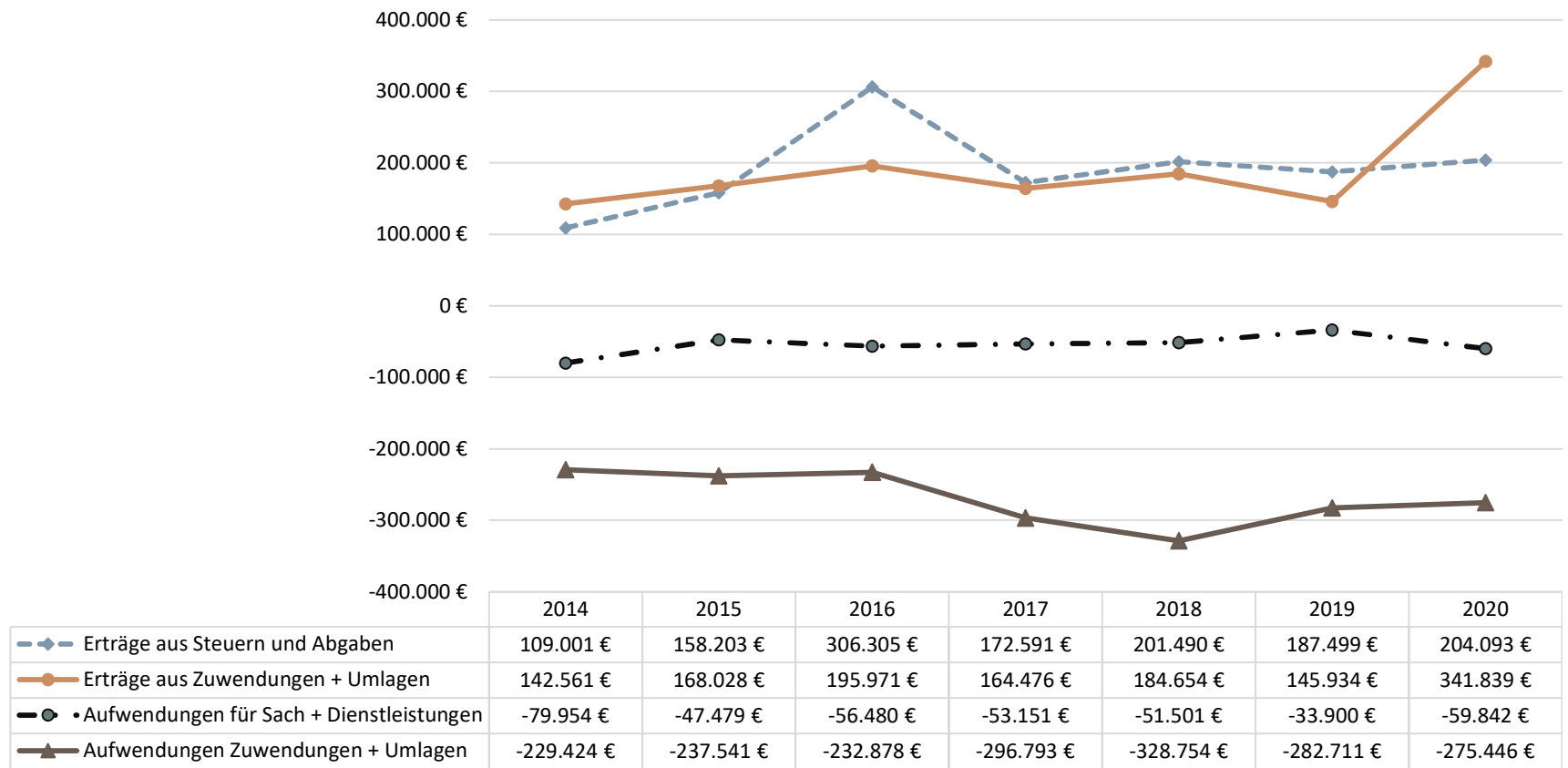
	31.12.2017	31.12.2018	31.12.2019	31.12.2020
Einzahlungen	14.247,56 €	5.299,04 €	10.485,36 €	35.398,23 €
Auszahlungen	104.206,42 €	3.769,12 €	1.953,00 €	2.124,79 €
Saldo der Ein- und Auszahlungen	-89.958,86 €	1.529,92 €	8.532,36 €	33.273,44 €

8.2.2.1. Abrechnung der Investitionsmaßnahmen

Budget	Maßnahme:		Einzahlungs- und Auszahlungsarten	Gesamtermäch- tigungen	Ergebnis	Vergleich Ergebnis / Gesamtermäch- tigungen	Ermächtigungs- übertragung in Haushalts- folgejahre
80 02	23-2020-002	Bau Kombihalle Feuerwehrgerätehaus	Summe der Einzahlungen aus Investitionstätigkeit	0,00	0,00	0,00	0,00
			Summe der Auszahlungen aus Investitionstätigkeit	-35.000,00	0,00	35.000,00	-23.508,69
			Saldo der Ein- und Auszahlungen aus Investitionstätigkeit	-35.000,00	0,00	35.000,00	-23.508,69
	23-2020-004	Errichtung Buswartehalle Ortslage Heinrichshof	Summe der Einzahlungen aus Investitionstätigkeit	7.200,00	0,00	-7.200,00	0,00
			Summe der Auszahlungen aus Investitionstätigkeit	-9.500,00	0,00	9.500,00	0,00
			Saldo der Ein- und Auszahlungen aus Investitionstätigkeit	-2.300,00	0,00	2.300,00	0,00
	23-9999-001	Errichtung Flachspiegelbrunnen	Summe der Auszahlungen aus Investitionstätigkeit	-5.000,00	0,00	5.000,00	0,00
			Saldo der Ein- und Auszahlungen aus Investitionstätigkeit	-5.000,00	0,00	5.000,00	0,00
	FFW BGA	Erwerb von Betriebs- und Geschäftsaustattung Feuerwehr	Summe der Auszahlungen aus Investitionstätigkeit	0,00	-2.124,79	-2.124,79	0,00
			Saldo der Ein- und Auszahlungen aus Investitionstätigkeit	0,00	-2.124,79	-2.124,79	0,00
	Verkauf Grd.	Kauf und Verkauf von gemeindeeigenen Grundstücken	Summe der Einzahlungen aus Investitionstätigkeit	0,00	0,00	0,00	0,00
			Summe der Auszahlungen aus Investitionstätigkeit	-3.600,00	0,00	3.600,00	0,00
			Saldo der Ein- und Auszahlungen aus Investitionstätigkeit	-3.600,00	0,00	3.600,00	0,00
	§ 8 KAG	Zuweisungen Ausgleich Straßenausbaubeiträge	Summe der Einzahlungen aus Investitionstätigkeit	0,00	10.931,57	10.931,57	0,00
			Saldo der Ein- und Auszahlungen aus Investitionstätigkeit	0,00	10.931,57	10.931,57	0,00
90 01	Infra	Infrastrukturpauschale	Summe der Einzahlungen aus Investitionstätigkeit	24.400,00	24.466,66	66,66	0,00
			Saldo der Ein- und Auszahlungen aus Investitionstätigkeit	24.400,00	24.466,66	66,66	0,00

9. Entwicklung der Haushaltswirtschaft

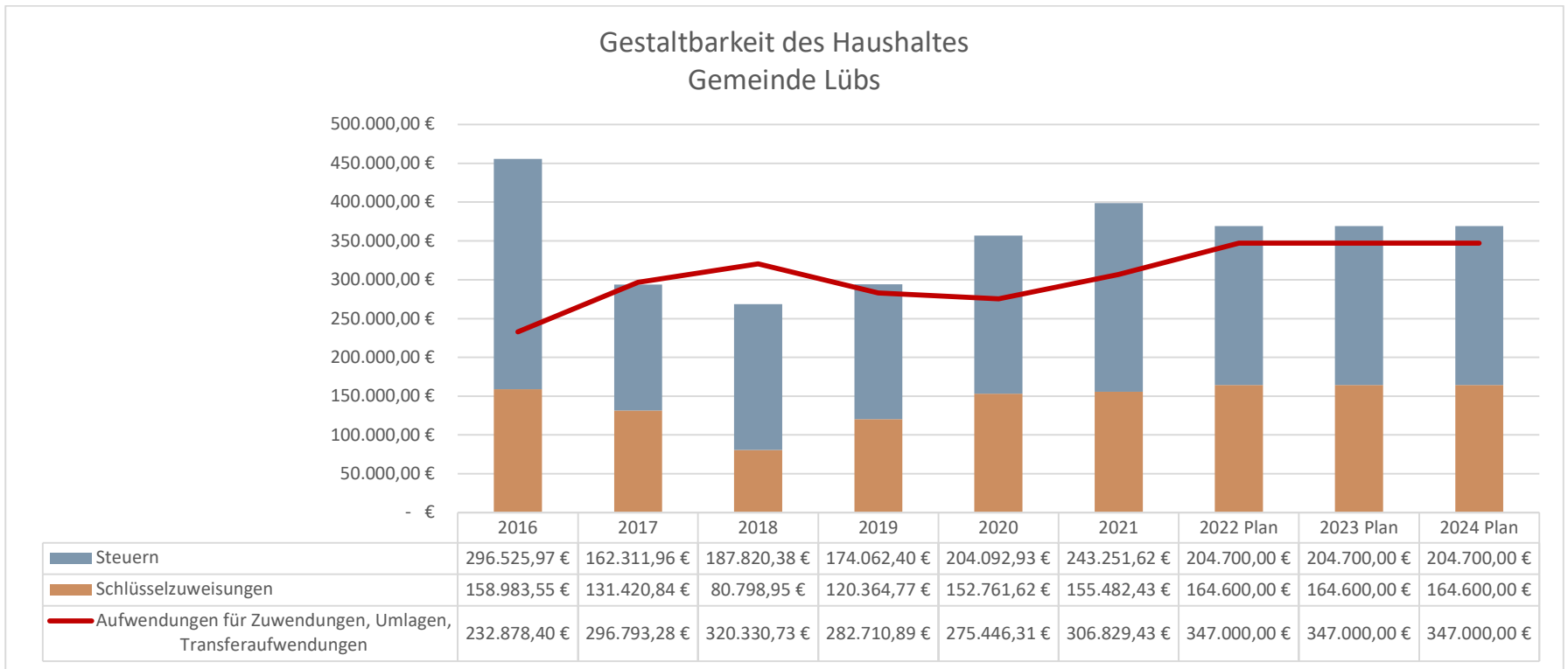
Die nachstehende Abbildung stellt die Entwicklung der wichtigsten Aufwendungen und Erträge im Zeitablauf dar.



Die Erträge durch Steuern und Abgaben sind nach wie vor Schwankungen unterlegen. Im Haushaltsjahr 2020 haben die Gewerbesteuererträge 22.811,65 € über dem Jahr 2019 gelegen. Die Auswirkungen auf die Schlüsselzuweisungen sowie auf die Kreis- und Amtsumlage werden sich in den folgenden Haushaltsjahren zeigen.

Die Schlüsselzuweisungsdeckungsquote gibt das Verhältnis von Schlüsselzuweisungen zu den ordentlichen Erträgen an. Es ist eine rückläufige Entwicklung in den Vorjahren zu verzeichnen. Betrachtet man das Verhältnis von Schlüsselzuweisungen und Steuern zu den Aufwendungen für Zuwendungen, Umlagen und Transferaufwendungen so unterlagen diese in den Vorjahren starken Schwankungen. Die Kennzahl Gestaltbarkeit des Haushaltes gibt an inwieweit die Gemeinde aus den Erträgen von Schlüsselzuweisungen und Steuern Ihren Verpflichtungen für Zuwendungen, Umlagen und Transferaufwendungen nachkommen kann. In den Vorjahren ist eine rückläufige Entwicklung zu verzeichnen. Seit dem Jahr 2019 konnte die Gemeinde einen Anstieg der Kennzahl verzeichnen.

Schlüsselzuweisungsdeckungsquote	31.12.2016	31.12.2017	31.12.2018	31.12.2019	31.12.2020	Plan 31.12.2021	Plan 31.12.2022	Plan 31.12.2023	Plan 31.12.2024
Erträge aus Schlüsselzuweisungen ordentliche Erträge	27,19%	30,18%	17,21%	28,48%	24,33%	24,33%	32,95%	33,11%	33,28%
Gestaltbarkeit des Haushaltes	31.12.2016	31.12.2017	31.12.2018	31.12.2019	31.12.2020	Plan 31.12.2021	Plan 31.12.2022	Plan 31.12.2023	Plan 31.12.2024
Erträge aus Schlüsselzuweisungen + Steuern Aufwendungen für Zuwendungen, Umlagen, Transferaufwendungen	195,60%	98,97%	83,86%	104,14%	129,56%	129,95%	106,43%	106,43%	106,43%



10. Wesentliche Abweichungen von den Planansätzen

Die folgende Übersicht zeigt die Haushaltsüberschreitungen ab einer Wertgrenze von 500 € im Haushaltsjahr 2020. Die Aufwendungen konnten innerhalb des jeweiligen Teilhaushaltes gedeckt werden.

Budget	Kostenträger	Kostenträger- Bezeichnung	Sachkonto	Gesamtsoll	angeordnet	Überschreitung
80 01	36.10.10.00	Förderung von Kindern in Tageseinrichtungen und in Tagespflege	54151000 - Zuweisungen und Zuschüsse für laufende Zwecke an private Unternehmen	0,00	-520,70	-520,70
	36.10.10.00	Förderung von Kindern in Tageseinrichtungen und in Tagespflege	55940000 - Zuweisungen und Zuschüsse für laufende Zwecke des Bereichs soziale Sicherung an den öffentlichen Bereich	-36.000,00	-36.585,85	-585,85
	42.40.10.00	Eigene Sportstätten	52310000 - Unterhaltung der Grundstücke, Außenanlagen, Gebäude und Gebäudeeinrichtungen	-1.200,00	-3.056,00	-1.856,00
	57.30.30.00	Grundstücke in Verwaltung der Gemeinde	50221000 - Dienstbezüge Arbeitnehmer	0,00	-558,40	-558,40
	57.30.30.00	Grundstücke in Verwaltung der Gemeinde	52310000 - Unterhaltung der Grundstücke, Außenanlagen, Gebäude und Gebäudeeinrichtungen	-1.200,00	-4.107,32	-2.907,32
80 02	11.40.20.00	Liegenschaften	52310200 - Unterhaltung Objekt 2	0,00	-672,65	-672,65
	11.40.30.00	Bauhof	56150000 - Aufwendungen für Dienst- und Schutzkleidung, persönliche Ausrüstungsgegenstände	0,00	-595,02	-595,02
	12.60.10.00	Feuerwehr	52380000 - Unterhaltung Geringwertige Geräte, Ausstattungs-, Ausrüstungs- und sonstige Gebrauchsgegenstände	-1.500,00	-2.379,77	-879,77
	54.10.10.00	Gemeindestraßen einschl. Spielplätze	52310000 - Unterhaltung der Grundstücke, Außenanlagen, Gebäude und Gebäudeeinrichtungen	-2.600,00	-11.838,47	-9.238,47
	55.30.10.00	Friedhofswesen	52310000 - Unterhaltung der Grundstücke, Außenanlagen, Gebäude und Gebäudeeinrichtungen	-200,00	-4.253,83	-4.053,83

11. Sonstige Angaben

- **Ausgleich von Kostenunterdeckungen**

Die Gemeinde führt keine kostenrechnenden Einrichtungen.

- **Trägerschaften bei Sparkassen, die nicht bilanziert sind**

Es liegen keine Trägerschaften bei Sparkassen vor.

- **Währungsumrechnungen**

Zum Bilanzstichtag lagen keine Posten vor, die auf fremde Währung lauten oder ursprünglich auf fremde Währungen lauteten.

- **Einschränkungen von Grundbesitzrechten**

Folgende Einschränkungen (§48 Abs. 2 Nr. 7 GemHVO-Doppik) zu den in der Bilanz ausgewiesenen Grundstücken, Gebäuden und sonstigen Bauten bestehen zum Bilanzstichtag:

GBL	Gemarkung	Flur	Flurstück	Lasten / Einschränkungen	Eintragung am	Grundbuchauszug vom
22	Annenhof	1	57	Beschränkte persönliche Dienstbarkeit (Gasleitungsrecht) für die E.ON edis AG, Fürstenwalde	02.11.2010	15.09.2016
568	Lübs	1	211/1	Nutzungsrecht an der Grundfläche des Eigenheims Schulstraße 1b für den jeweiligen Gebäudeeigentümer GGB 14	21.11.1987 von Blatt 592 hierher übertragen am 03.09.2003	15.09.2016
568	Annenhof	1	22	Beschränkte persönliche Dienstbarkeit (Leitungsrecht) für Wasser- und Abwasser-Verband Ueckermünde, Eggesin	07.10.2009	15.09.2016
568	Annenhof	1	22	Beschränkte persönliche Dienstbarkeit (Gasleitungsrecht) für die E.ON edis AG, Fürstenwalde	02.11.2010	15.09.2016
568	Lübs	1	212/1	Beschränkte persönliche Dienstbarkeit (Leitungsrecht) für Wasser- und Abwasser-Verband Ueckermünde, Eggesin	07.10.2009	15.09.2016

568	Lübs	1	211/1	Beschränkte persönliche Dienstbarkeit (Leitungsrecht) für Wasser- und Abwasser-Verband Ueckermünde, Eggesin	07.10.2009	15.09.2016
568	Millnitz	3	37/3 und 37/5	Auflassungsvormerkung für eine Teilfläche von 240 m ²	15.12.1995	15.09.2016
568	Annenhof	6	44	Beschränkte persönliche Dienstbarkeit (Recht zur Unterhaltung und Betreibung einer Trafostation) für die e.dis Energie Nord AG	15.05.2000 von Blatt 22 hierher übertragen am 05.09.2011	15.09.2016
568	Annenhof	6	44	Beschränkte persönliche Dienstbarkeit (Leitungsrecht) für Wasser- und Abwasser-Verband Ueckermünde, Eggesin	02.02.2010 von Blatt 22 hierher übertragen am 05.09.2011	15.09.2016
568	Lübs	1	129/4 und 129/5	Verfügungsverbot gemäß § 52 Flurbereinigungsgesetz zugunsten der Lübser Agrar GmbH Co KG	24.10.2011	15.09.2016
568	Lübs	1	219/1 und 2016/10	Beschränkte persönliche Dienstbarkeit (Photovoltaikanlagenrecht) - befristet für TRACO UG und Vormerkung zur Sicherung des befristeten Anspruchs auf Eintragung einer beschränkt persönlichen Dienstbarkeit	03.05.2013	15.09.2016
568	Lübs	1	129/5	Beschränkte persönliche Dienstbarkeit (Transformatorstationsrecht, Leitungsrecht) für die e.dis AG	11.02.2014	15.09.2016
569	Lübs	1	223/3	Grunddienstbarkeit (Geh- und Fahrrecht) für den jeweiligen Eigentümer Blatt 569 BV Nr. 37, Flur 1, Flurstück 223/4	11.07.2000	15.09.2016
569	Lübs	1	188/2	Beschränkte persönliche Dienstbarkeit (Transformatoren- und	23.09.2005	15.09.2016

				Leitungsrecht) für die e.dis AG		
569	Lübs	1	223/3	Auflassungsvormerkung für eine Teilfläche von 1.790 m ²	17.08.2006	15.09.2016
569	Lübs	1	223/3	Beschränkte persönliche Dienstbarkeit (Leitungsrecht) für Wasser- und Abwasser-Verband Ueckermünde, Eggesin	18.11.2009	15.09.2016
569	Lübs	1	213/5, 214/3 und 215/8	Beschränkte persönliche Dienstbarkeit (Leitungsrecht) für Wasser- und Abwasser-Verband Ueckermünde, Eggesin	18.11.2009	15.09.2016
569	Lübs	1	188/2-3	Verfügungsverbot gemäß § 52 Flurbereinigungsgesetz zugunsten Kummert	24.10.2011	15.09.2016
569	Lübs	1	215/8	Beschränkte persönliche Dienstbarkeit (Photovoltaikanlagenrecht) - befristet für TRACO UG und Vormerkung zur Sicherung des befristeten Anspruchs auf Eintragung einer beschränkt persönlichen Dienstbarkeit	03.05.2013	15.09.2016

Die Gemeinde hat mit der E.ON edis AG mit Sitz in 15504 Fürstenwalde Konzessionsverträge für die Strom- und Gasversorgung für die Nutzung der öffentlichen Straßen, Wege und Plätze abgeschlossen.

- **Drohende finanzielle Belastungen, für die keine Rückstellungen gebildet wurden**

Die Gemeinde hat keine drohenden finanziellen Belastungen, für die Rückstellungen gebildet werden müssten.

- **Finanzielle Verpflichtungen aus Leasingverträgen und kreditähnlichen Rechtsgeschäften**

Es bestehen keine Verpflichtungen aus Leasingverträgen und kreditähnlichen Rechtsgeschäften.

- **Haftungsverhältnisse aus der Bestellung von Sicherheiten für fremde Verbindlichkeiten**

Haftungsverhältnisse aus der Bestellung von Sicherheiten für Dritte bestehen nicht.

- **Sonstige Haftungsverhältnisse**

Es bestehen keine weiteren Haftungsverhältnisse.

- **In Anspruch genommene Verpflichtungsermächtigungen, die noch keine Verbindlichkeiten begründen**

Verpflichtungsermächtigungen wurden nicht gebildet.

- **Sonstige Sachverhalte, aus denen sich finanzielle Verpflichtungen ergeben können**

Sind nicht bekannt.

- **Noch nicht erhobene Entgelte und Abgaben**

Es gibt keine fertig gestellten Erschließungs- und Ausbaumaßnahmen, für die noch keine Entgelte und Abgaben erhoben wurden.

- **Subsidiärhaftung aus der Zusatzversorgung der Arbeitnehmer**

Zur Subsidiärhaftung aus der Zusatzversorgung von Tarifangestellten werden folgende Angaben gemacht:

Die Gemeinde hat keine unmittelbare Verpflichtung aus der Zusatzversorgung der Arbeitnehmer gegenüber den berechtigten Arbeitnehmern. Die direkte Verpflichtung besteht von Seiten der Zusatzversorgungskasse gegenüber den berechtigten Arbeitnehmern. Die Gemeinde verpflichtet sich lediglich gegenüber der Zusatzversorgungskasse Fehlbeträge der Zusatzversorgungskasse auszugleichen, so dass diese jederzeit ihre Verpflichtungen gegenüber den Arbeitnehmern erfüllen kann. Insoweit besteht eine mittelbare Verpflichtung der Gemeinde gegenüber den berechtigten Arbeitnehmern. Die Arbeitnehmer der Gemeinde sind bei der Kommunalen Zusatzversorgungskasse M-V versichert. Es bestehen Versorgungszusagen, die wie folgt ausgestaltet sind:

Der Umlagesatz betrug im Haushaltsjahr 2020 1,3 % der Brutto-Lohn- und -Gehaltssumme.

Die umlagepflichtigen Löhne und Gehälter beliefen sich im Jahr 2019 auf 17.825,89 € Die Gemeinde zahlte im Haushaltsjahr 2020 an die Versorgungskasse Umlagen in Höhe von 427,80 €

- **Derivative Finanzinstrumente**

Die Gemeinde Lübs verfügt über keine derivativen Finanzinstrumente.

- **Beteiligungen**

Die Gemeinde hält Anteile am Kommunalen Anteilseignerverband Nordost der E.DIS AG mit Sitz in 19061 Schwerin, Bertha-von-Suttner-Straße 5.

Aktienbestand der Gemeinde Lübs per 31.12.2018: 14.702 Aktien

Bilanzieller Anteil am Verband: 30.957,36 €

Die Gemeinde Lübs hat im Haushaltsjahr 2012 Anteile an der Energiegenossenschaft Borckenfriede e.G. in Höhe von 100,00 EUR erworben.

- **Organisationen, für die die Stadt uneingeschränkt haftet**

Die Gemeinde ist Mitglied im Zweckverband Wasser- und Abwasser Ueckermünde mit Sitz in 17367 Eggessin, Gumnitz 1a und hält 2,42 % (426.934,00 €) am Eigenkapital zum 31.12.2008.

- **Mitgliedschaften**

Die Gemeinde ist Mitglied in den Wasser- und Bodenverbänden „Uecker-Haffküste“ und „Landgraben“. Seit 2015 ist die Gemeinde weiterhin Mitglied im Wasser- und Bodenverband „Untere Peene“. Weitere wesentliche Mitgliedschaften liegen nicht vor.

- **Sonstige wesentliche Verträge**

Verpflichtende Verträge

Stromlieferverträge

Wartungsverträge für kommunale Wohnungen

Vertrag Dienstleistung Licht OT Heinrichshof

Berechtigende Verträge

Konzessionsvertrag Strom

Konzessionsverträge Gas

Diverse Miet- und Pachtverträge

- **Personalbestand**

Arbeitnehmer	2	31.12.2020
- davon vollzeitbeschäftigt		0,00 VzÄ
- davon teilzeitbeschäftigt	1	0,50VzÄ
	1	0,10 VzÄ
		0,60 VzÄ

Der Stellenplan für das Haushaltsjahr wurde mit 0,6 VzÄ genehmigt.

12. Beurteilung der Haushaltslage

12.1. Vorgänge von besonderer Bedeutung nach dem Schluss des Haushaltsjahres

Vorgänge von besonderer Bedeutung nach dem Schluss des Haushaltsjahres bestehen nicht.

12.2. Prognosebericht

Nach der Haushaltsplanung 2020/2021 kann der Ergebnishaushalt der Gemeinde Lübs in den Folgejahren nicht ausgeglichen werden. Das Eigenkapital wird voraussichtlich im Haushaltsjahr 2024 vollständig aufgebraucht sein. Der mittelfristige Finanzplanungszeitraum lässt erkennen, dass sich die Verbindlichkeiten aus dem gemeinsamen Zahlungsmittelbestand in den nächsten Jahren weiter erhöhen werden.

Die Gemeinde wird die Ihnen zur Verfügung stehenden Möglichkeiten des Finanzausgleichsgesetzes 2020 nutzen um Sonder- und Ergänzungszuweisungen auch in den Folgejahren zu beantragen. Hiermit wird der Gemeinde die Möglichkeit gegeben sich von Fehlbeträgen der Vorjahre zu entlasten.

Eigener Ermessensspielraum für die Verbesserung der Haushaltssituation besteht im Gemeindehaushalt nur noch eingeschränkt. Die Gemeinde hat in den letzten Jahren zahlreiche Maßnahmen zur Haushaltskonsolidierung durchgeführt.

12.3. Risikobericht und Ausblick

Aus heutiger Sicht stellt die Entwicklung der Steuereinnahmen und die Entwicklung der Zuwendungen aus dem FAG nach wie vor ein Risiko dar.

Die Gewerbesteuererträge sind starken Schwankungen unterlegen. Es ist nicht abzuschätzen, wie diese Entwicklung weiter verläuft.

Die Hebesätze der Realsteuern wurden im Jahr 2020 erhöht um nicht gegen den Grundsatz der Einnahmenerzielung gemäß § 44 Abs.2 KV M-V zu verstoßen und die Voraussetzungen für die Beantragung von Zuweisungen nach § 27 FAG M-V zu schaffen.

Die Gemeinde sieht die Folgen des demographischen Wandels als eine der Ursachen für die derzeitige und kommende Haushaltssituation. Die Gemeinde kann dem steigenden Alterswachstum der Bevölkerung durch aktives anwerben von neuen Bürgern entgegenreten. Die attraktive Nähe zur Stadt Ueckermünde sollte die Gemeinde weiter nutzen.

Erhebliche Abweichungen von Planansätzen können nur durch eine strenge Haushaltsführung vermieden werden. Der Aufschub von geplanten Haushaltsansätzen hat zur Folge, dass die nachfolgenden Haushaltsjahre noch weiter belastet werden. Bei der Gestaltung der Haushaltsführung sollte sich die Gemeinde eines verbindlichen Maßnahmenkataloges bedienen.

Die Gemeinde hat im Rahmen der Haushaltsplanung 2020/2021 eine erste Prioritätenliste erstellt. In den Folgejahren beabsichtigt die Gemeinde diverse Investitionsmaßnahmen umzusetzen. Unter anderem ist der Bau eines neuen Feuerwehrgerätehauses zwingend erforderlich.

Die Gemeinde sollte ihr Selbstbestimmungsrecht zur Generierung von neuen Einnahmequellen nutzen.

Eggesin, 19.05.2022

Storm
Bürgermeister

Anlagen**Übersicht der Teilhaushalte und den zugeordneten Produkten**

Budget	Produkt	Bezeichnung
80 01		Kämmerei- und Hauptamt
	11.10.10	Verwaltung und Gremien der Gemeinde
	21.10.10	Schulkostenanteile Grundschulen
	21.50.10	Schulkostenanteile Regionale Schulen
	28.10.10	Heimat- und sonstige Kulturpflege
	33.10.10	Förderung von Trägern der Wohlfahrtspflege
	36.10.10	Förderung von Kindern in Tageseinrichtungen und in Tagespflege
	42.40.10	Eigene Sportstätten
	54.00.10	Konzessionsabgaben
	55.20.10	Wasser- und Bodenverband
	57.30.30	Grundstücke in Verwaltung der Gemeinde
80 02		Bau- und Ordnungsamt
	11.40.20	Liegenschaften
	11.40.30	Bauhof
	12.60.10	Feuerwehr
	51.10.10	Bauleitplanung
	54.10.10	Gemeindestraßen einschl. Spielplätze
	55.30.10	Friedhöfe
90 01		Zentrale Finanzdienstleistungen
	61.10.10	Steuern, allgemeine Zuweisungen und Umlagen
	61.20.10	Sonstige allgemeine Finanzwirtschaft

Entwicklung der Anschaffungswerte

Entwicklung der Abschreibungen

Anlagen-Nr. Bilanzpos.	Anfangs- bestand AHK	Zugänge	Abgänge	Umbuchun- gen	Endbestand	Anfangsbe- stand AfA kum.	Abschrei- bungen des GJ	Umbuchun- gen	Zuschrei- bungen	Entnahme für Abgänge	Endbestand AfA kum.	Restbuch- wert VJ	Restbuch- wert GJ
1100 1.1 Immaterielle Vermögensgegenstände	77.034,76	0,00	0,00	0,00	77.034,76	64.815,04	533,19	0,00	0,00	0,00	65.348,23	12.219,72	11.686,53
1202 1.2.2 Sonstige unbebaute Grundstücke und grundstücksgleiche Rechte	10.710,64	0,00	0,00	0,00	10.710,64	0,00	0,00	0,00	0,00	0,00	0,00	10.710,64	10.710,64
1203 1.2.3 Bebaute Grundstücke und grundstücksgleiche Rechte	952.687,31	0,00	0,00	0,00	952.687,31	263.629,15	16.412,48	0,00	0,00	0,00	280.041,63	689.058,16	672.645,68
1204 1.2.4 Infrastrukturvermögen	1.071.369,98	0,00	0,00	0,00	1.071.369,98	573.784,75	30.547,22	0,00	0,00	0,00	604.331,97	497.585,23	467.038,01
1206 1.2.6 Kunstgegenstände, Denkmäler	9.348,06	0,00	0,00	0,00	9.348,06	2.654,52	116,53	0,00	0,00	0,00	2.771,05	6.693,54	6.577,01
1207 1.2.7 Maschinen, technische Anlagen, Fahrzeuge	189.653,28	2.124,79	0,00	0,00	191.778,07	85.354,40	15.998,28	0,00	0,00	0,00	101.352,68	104.298,88	90.425,39
1208 1.2.8 Betriebs- und Geschäftsausstattung	5.707,60	0,00	0,00	0,00	5.707,60	4.999,91	244,83	0,00	0,00	0,00	5.244,74	707,69	462,86
1303 1.3.3 Beteiligungen	100,00	0,00	0,00	0,00	100,00	0,00	0,00	0,00	0,00	0,00	0,00	100,00	100,00
1305 1.3.5 Sondervermögen mit Sonderrechnung, Zweckverbände und Ausleihungen	457.531,36	0,00	0,00	0,00	457.531,36	0,00	0,00	0,00	0,00	0,00	0,00	457.531,36	457.531,36
Endsumme:	2.774.142,99	2.124,79	0,00	0,00	2.776.267,78	995.237,77	63.852,53	0,00	0,00	0,00	1.059.090,30	1.778.905,22	1.717.177,48

Entwicklung der Anschaffungswerte

Entwicklung der Abschreibungen

Anlagen-Nr. Bilanzpos.	Anfangs- bestand AHK	Zugänge	Abgänge	Umbuchun- gen	Endbestand	Anfangsbe- stand AfA kum.	Abschrei- bungen des GJ	Umbuchun- gen	Zuschrei- bungen	Entnahme für Abgänge	Endbestand AfA kum.	Restbuch- wert VJ	Restbuch- wert GJ
1100	1.1 Immaterielle Vermögensgegenstände												
23000182	Investitionszuschuss Straßenbeleuchtung Heinrichshof Bushaltestelle												
	2.658,85	0,00	0,00	0,00	2.658,85	2.426,20	132,94	0,00	0,00	0,00	2.559,14	232,65	99,71
23000318	Schmutzwasserhausanschluss FFW												
	12.158,21	0,00	0,00	0,00	12.158,21	2.735,60	303,96	0,00	0,00	0,00	3.039,56	9.422,61	9.118,65
23000321	Baukostenzuschuss f.Trinkwass												
	756,70	0,00	0,00	0,00	756,70	182,85	25,22	0,00	0,00	0,00	208,07	573,85	548,63
23000322	Anschlusskosten Trinkwasser Sc												
	1.145,04	0,00	0,00	0,00	1.145,04	276,73	38,17	0,00	0,00	0,00	314,90	868,31	830,14
23000337	Baukostenzuschuss Schmutz- wasserbeseitigung Dorfstr. 31												
	1.315,96	0,00	0,00	0,00	1.315,96	194,66	32,90	0,00	0,00	0,00	227,56	1.121,30	1.088,40
23000338	Breitbandversorgung												
	59.000,00	0,00	0,00	0,00	59.000,00	58.999,00	0,00	0,00	0,00	0,00	58.999,00	1,00	1,00
Zwischensumme:	77.034,76	0,00	0,00	0,00	77.034,76	64.815,04	533,19	0,00	0,00	0,00	65.348,23	12.219,72	11.686,53

Entwicklung der Anschaffungswerte

Entwicklung der Abschreibungen

Anlagen-Nr. Bilanzpos.	Anfangs- bestand AHK	Zugänge	Abgänge	Umbuchun- gen	Endbestand	Anfangsbe- stand AfA kum.	Abschrei- bungen des GJ	Umbuchun- gen	Zuschrei- bungen	Entnahme für Abgänge	Endbestand AfA kum.	Restbuch- wert VJ	Restbuch- wert GJ
1202	1.2.2 Sonstige unbebaute Grundstücke und												
23000065 F1	Flst. 213/6 632 Lübs/4167												
	3.558,16	0,00	0,00	0,00	3.558,16	0,00	0,00	0,00	0,00	0,00	0,00	3.558,16	3.558,16
23000066 F1	Flst. 214/3 3028 Lübs/4167												
	1.090,08	0,00	0,00	0,00	1.090,08	0,00	0,00	0,00	0,00	0,00	0,00	1.090,08	1.090,08
23000067 F1	Flst. 215/7 2602 Lübs/4167												
	936,72	0,00	0,00	0,00	936,72	0,00	0,00	0,00	0,00	0,00	0,00	936,72	936,72
23000068 F1	Flst. 215/8 3135 Lübs/4167												
	1.128,60	0,00	0,00	0,00	1.128,60	0,00	0,00	0,00	0,00	0,00	0,00	1.128,60	1.128,60
23000069 F1	Flst. 217/6 1894 Lübs/4167												
	1.193,22	0,00	0,00	0,00	1.193,22	0,00	0,00	0,00	0,00	0,00	0,00	1.193,22	1.193,22
23000088 F1	Flst. 64/7 60 Lübs/4167												
	76,20	0,00	0,00	0,00	76,20	0,00	0,00	0,00	0,00	0,00	0,00	76,20	76,20
23000302 F1	Flst. 212/1 7956 qm Sportplatz / Fußweg												
	2.727,66	0,00	0,00	0,00	2.727,66	0,00	0,00	0,00	0,00	0,00	0,00	2.727,66	2.727,66
Zwischensumme:													
	10.710,64	0,00	0,00	0,00	10.710,64	0,00	0,00	0,00	0,00	0,00	0,00	10.710,64	10.710,64

Entwicklung der Anschaffungswerte

Entwicklung der Abschreibungen

Anlagen-Nr. Bilanzpos.	Anfangs- bestand AHK	Zugänge	Abgänge	Umbuchun- gen	Endbestand	Anfangsbe- stand AfA kum.	Abschrei- bungen des GJ	Umbuchun- gen	Zuschrei- bungen	Entnahme für Abgänge	Endbestand AfA kum.	Restbuch- wert VJ	Restbuch- wert GJ
1203	1.2.3 Bebaute Grundstücke und grundstücksgleiche												
23000003 Pavillion Freizeitpark													
	1.757,43	0,00	0,00	0,00	1.757,43	1.640,27	116,16	0,00	0,00	0,00	1.756,43	117,16	1,00
	Inbetriebnahme: 09.2010 Nutzungsdauer: 120/0 Beleg: 865854												
23000011 Außenanlage anteilig Amtsgebäude Goethestraße 12													
	1.786,26	0,00	0,00	0,00	1.786,26	1.212,45	52,16	0,00	0,00	0,00	1.264,61	573,81	521,65
	Inbetriebnahme: 12.2009 Nutzungsdauer: 420/120 Beleg:												
23000063 F1 Flst. 201/1 1287 qm Lübs/4167 Dorfstr. 31													
	4.212,01	0,00	0,00	0,00	4.212,01	0,00	0,00	0,00	0,00	0,00	0,00	4.212,01	4.212,01
	Inbetriebnahme: 12.2009 Nutzungsdauer: /0 Beleg:												
23000070 F1 Flst. 223/3 17074 Lübs/4167													
	8.967,94	0,00	0,00	0,00	8.967,94	0,00	0,00	0,00	0,00	0,00	0,00	8.967,94	8.967,94
	Inbetriebnahme: 12.2009 Nutzungsdauer: /0 Beleg:												
23000072 F3 Flst. 18/0 5937 Lübs/4167													
	1.725,22	0,00	0,00	0,00	1.725,22	0,00	0,00	0,00	0,00	0,00	0,00	1.725,22	1.725,22
	Inbetriebnahme: 12.2009 Nutzungsdauer: 0/0 Beleg:												
23000078 F1 Flst. 22/0 49428 qm Annenhof/4165													
	7.414,20	0,00	0,00	0,00	7.414,20	0,00	0,00	0,00	0,00	0,00	0,00	7.414,20	7.414,20
	Inbetriebnahme: 12.2009 Nutzungsdauer: 0/0 Beleg:												
23000089 F1 Flst. 127/2 4255 Lübs/4167 Ausbau 3													
	11.977,83	0,00	0,00	0,00	11.977,83	0,00	0,00	0,00	0,00	0,00	0,00	11.977,83	11.977,83
	Inbetriebnahme: 12.2009 Nutzungsdauer: /0 Beleg:												
23000096 F1 Flst. 211/1 1144 Lübs/4167													
	3.220,36	0,00	0,00	0,00	3.220,36	0,00	0,00	0,00	0,00	0,00	0,00	3.220,36	3.220,36
	Inbetriebnahme: 12.2009 Nutzungsdauer: /0 Beleg:												
23000097 F1 Flst. 216/10 422 qm Lübs/4167													
	696,52	0,00	0,00	0,00	696,52	0,00	0,00	0,00	0,00	0,00	0,00	696,52	696,52
	Inbetriebnahme: 12.2009 Nutzungsdauer: /0 Beleg:												
23000100 Feierhalle Lübs Außenanlage Pflasterung													
	17.167,25	0,00	0,00	0,00	17.167,25	4.496,16	490,49	0,00	0,00	0,00	4.986,65	12.671,09	12.180,60
	Inbetriebnahme: 11.2010 Nutzungsdauer: 420/298 Beleg: 878405												
23000102 Stahlgitterzaun 65,55 m Friedhof Lübs													
	2.788,66	0,00	0,00	0,00	2.788,66	1.278,11	139,44	0,00	0,00	0,00	1.417,55	1.510,55	1.371,11
	Inbetriebnahme: 11.2010 Nutzungsdauer: 240/118 Beleg: 878405												

Entwicklung der Anschaffungswerte

Entwicklung der Abschreibungen

Anlagen-Nr. Bilanzpos.	Anfangs- bestand AHK	Zugänge	Abgänge	Umbuchun- gen	Endbestand	Anfangsbe- stand AfA kum.	Abschrei- bungen des GJ	Umbuchun- gen	Zuschrei- bungen	Entnahme für Abgänge	Endbestand AfA kum.	Restbuch- wert VJ	Restbuch- wert GJ
1203	1.2.3 Bebaute Grundstücke und grundstücksgleiche												
23000169 F5 Flst. 151 anteilig Amtsgebäude Goethestraße 12													
	2.702,00	0,00	0,00	0,00	2.702,00	0,00	0,00	0,00	0,00	0,00	0,00	2.702,00	2.702,00
	Inbetriebnahme: 12.2009 Nutzungsdauer: 0/0 Beleg:												
23000170 anteilig Amtsgebäude Goethestraße 12													
	14.458,46	0,00	0,00	0,00	14.458,46	10.554,41	185,91	0,00	0,00	0,00	10.740,32	3.904,05	3.718,14
	Inbetriebnahme: 12.2009 Nutzungsdauer: 960/240 Beleg:												
23000172 Friedhofskapelle													
	197.689,95	0,00	0,00	0,00	197.689,95	44.153,00	4.040,45	0,00	0,00	0,00	48.193,45	153.536,95	149.496,50
	Inbetriebnahme: 12.2009 Nutzungsdauer: 960/444 Beleg:												
23000173 Mehrzweckgebäude (Wohnungen+Bauhof)													
	183.232,40	0,00	0,00	0,00	183.232,40	45.605,48	2.752,54	0,00	0,00	0,00	48.358,02	137.626,92	134.874,38
	Inbetriebnahme: 12.2009 Nutzungsdauer: 863/588 Beleg:												
23000185 Blockhütte Freizeitpark													
	1,00	0,00	0,00	0,00	1,00	0,00	0,00	0,00	0,00	0,00	0,00	1,00	1,00
	Inbetriebnahme: 12.2009 Nutzungsdauer: /0 Beleg:												
23000188 Aufwuchs Naturerlebnispark Lübs Festwert													
	185.355,00	0,00	0,00	0,00	185.355,00	0,00	0,00	0,00	0,00	0,00	0,00	185.355,00	185.355,00
	Inbetriebnahme: 12.2009 Nutzungsdauer: /0 Beleg:												
23000299 Gemeindehaus Dorfstr. 31													
	31.400,00	0,00	0,00	0,00	31.400,00	23.550,00	392,50	0,00	0,00	0,00	23.942,50	7.850,00	7.457,50
	Inbetriebnahme: 12.2009 Nutzungsdauer: 960/228 Beleg:												
23000300 Außenanlage Zaun													
	1,00	0,00	0,00	0,00	1,00	0,00	0,00	0,00	0,00	0,00	0,00	1,00	1,00
	Inbetriebnahme: 12.2009 Nutzungsdauer: /0 Beleg:												
23000301 Dorfgemeinschaftshaus Lübs													
	27.415,00	0,00	0,00	0,00	27.415,00	23.645,46	342,69	0,00	0,00	0,00	23.988,15	3.769,54	3.426,85
	Inbetriebnahme: 12.2009 Nutzungsdauer: 960/120 Beleg:												
39900001 Holzbackofen-Häuschen Gemeindezentrum													
	3.703,98	0,00	0,00	0,00	3.703,98	3.702,98	0,00	0,00	0,00	0,00	3.702,98	1,00	1,00
	Inbetriebnahme: 11.2005 Nutzungsdauer: 120/0 Beleg:												
39900007 Außenanl.Pflasterung Hoffläche Gemeinschaftszentrum													
	2.898,06	0,00	0,00	0,00	2.898,06	1.083,30	82,80	0,00	0,00	0,00	1.166,10	1.814,76	1.731,96
	Inbetriebnahme: 12.2006 Nutzungsdauer: 420/251 Beleg: 708086												

Entwicklung der Anschaffungswerte

Entwicklung der Abschreibungen

Anlagen-Nr. Bilanzpos.	Anfangs- bestand AHK	Zugänge	Abgänge	Umbuchun- gen	Endbestand	Anfangsbe- stand AfA kum.	Abschrei- bungen des GJ	Umbuchun- gen	Zuschrei- bungen	Entnahme für Abgänge	Endbestand AfA kum.	Restbuch- wert VJ	Restbuch- wert GJ
1203	1.2.3 Bebaute Grundstücke und grundstücksgleiche												
39900008 Gemeinschaftszentrum					Inbetriebnahme: 11.2005	Nutzungsdauer: 384/202	Beleg: 676412						
	242.116,78	0,00	0,00	0,00	242.116,78	102.707,53	7.817,34	0,00	0,00	0,00	110.524,87	139.409,25	131.591,91
Zwischensumme:	952.687,31	0,00	0,00	0,00	952.687,31	263.629,15	16.412,48	0,00	0,00	0,00	280.041,63	689.058,16	672.645,68

Entwicklung der Anschaffungswerte

Entwicklung der Abschreibungen

Anlagen-Nr. Bilanzpos.	Anfangs- bestand AHK	Zugänge	Abgänge	Umbuchun- gen	Endbestand	Anfangsbe- stand AfA kum.	Abschrei- bungen des GJ	Umbuchun- gen	Zuschrei- bungen	Entnahme für Abgänge	Endbestand AfA kum.	Restbuch- wert VJ	Restbuch- wert GJ
1204	1.2.4 Infrastrukturvermögen												
23000024 lfd.Nr.1.1 Schulstraße ländl.Weg Richtg.H.hof													
	329.442,00	0,00	0,00	0,00	329.442,00	216.490,47	9.412,63	0,00	0,00	0,00	225.903,10	112.951,53	103.538,90
23000030 lfd.Nr.5.1 Waldstraße Anliegerstraße													
	1,00	0,00	0,00	0,00	1,00	0,00	0,00	0,00	0,00	0,00	0,00	1,00	1,00
23000034 lfd.Nr.7.1.1 Heinrichshof Teil 2 Anliegerstraße													
	32.963,00	0,00	0,00	0,00	32.963,00	18.836,00	941,80	0,00	0,00	0,00	19.777,80	14.127,00	13.185,20
23000038 lfd.Nr.7.1.3 H.hof-Neuendorf Anliegerstraße													
	1,00	0,00	0,00	0,00	1,00	0,00	0,00	0,00	0,00	0,00	0,00	1,00	1,00
23000039 lfd.Nr.7.2 Heinrichshof Gehweg													
	10.842,00	0,00	0,00	0,00	10.842,00	5.265,87	309,79	0,00	0,00	0,00	5.575,66	5.576,13	5.266,34
23000045 Buswarte Halle Heinrichshof													
	4.421,98	0,00	0,00	0,00	4.421,98	3.463,89	221,10	0,00	0,00	0,00	3.684,99	958,09	736,99
23000047 Straßenbeleuchtung Dorfstraße													
	19,00	0,00	0,00	0,00	19,00	18,00	0,00	0,00	0,00	0,00	18,00	1,00	1,00
23000048 Straßenbeleuchtung Hinterstraße													
	15,00	0,00	0,00	0,00	15,00	14,00	0,00	0,00	0,00	0,00	14,00	1,00	1,00
23000051 Straßenbeleuchtung Schulstraße													
	8.644,35	0,00	0,00	0,00	8.644,35	8.643,35	0,00	0,00	0,00	0,00	8.643,35	1,00	1,00
23000053 Straßenbeleuchtung Annenhof													
	10,00	0,00	0,00	0,00	10,00	9,00	0,00	0,00	0,00	0,00	9,00	1,00	1,00
23000055 Löschteich													
	1,00	0,00	0,00	0,00	1,00	0,00	0,00	0,00	0,00	0,00	0,00	1,00	1,00

Entwicklung der Anschaffungswerte

Entwicklung der Abschreibungen

Anlagen-Nr. Bilanzpos.	Anfangs- bestand AHK	Zugänge	Abgänge	Umbuchun- gen	Endbestand	Anfangsbe- stand AfA kum.	Abschrei- bungen des GJ	Umbuchun- gen	Zuschrei- bungen	Entnahme für Abgänge	Endbestand AfA kum.	Restbuch- wert VJ	Restbuch- wert GJ
1204	1.2.4 Infrastrukturvermögen												
23000056 F1	Flst. 45/0 2200 Lübs/4167			Inbetriebnahme:	12.2009	Nutzungsdauer:	0/0	Beleg:					
	220,00	0,00	0,00	0,00	220,00	0,00	0,00	0,00	0,00	0,00	0,00	220,00	220,00
23000057 F1	Flst. 56/0 200 Lübs/4167			Inbetriebnahme:	12.2009	Nutzungsdauer:	0/0	Beleg:					
	20,00	0,00	0,00	0,00	20,00	0,00	0,00	0,00	0,00	0,00	0,00	20,00	20,00
23000058 F1	Flst. 66/0 740 Lübs/4167			Inbetriebnahme:	12.2009	Nutzungsdauer:	0/0	Beleg:					
	74,00	0,00	0,00	0,00	74,00	0,00	0,00	0,00	0,00	0,00	0,00	74,00	74,00
23000059 F1	Flst. 172/1 1843 Lübs/4167			Inbetriebnahme:	12.2009	Nutzungsdauer:	0/0	Beleg:					
	184,30	0,00	0,00	0,00	184,30	0,00	0,00	0,00	0,00	0,00	0,00	184,30	184,30
23000060 F1	Flst. 188/2 12005 Lübs/4167			Inbetriebnahme:	12.2009	Nutzungsdauer:	0/0	Beleg:					
	1.200,50	0,00	0,00	0,00	1.200,50	0,00	0,00	0,00	0,00	0,00	0,00	1.200,50	1.200,50
23000062 F1	Flst. 200/1 2018 Lübs/4167			Inbetriebnahme:	12.2009	Nutzungsdauer:	0/0	Beleg:					
	201,80	0,00	0,00	0,00	201,80	0,00	0,00	0,00	0,00	0,00	0,00	201,80	201,80
23000064 F1	Flst. 213/3 33 Lübs/4167			Inbetriebnahme:	12.2009	Nutzungsdauer:	0/0	Beleg:					
	3,30	0,00	0,00	0,00	3,30	0,00	0,00	0,00	0,00	0,00	0,00	3,30	3,30
23000071 F1	Flst. 225/1 6102 Lübs/4167			Inbetriebnahme:	12.2009	Nutzungsdauer:	0/0	Beleg:					
	610,20	0,00	0,00	0,00	610,20	0,00	0,00	0,00	0,00	0,00	0,00	610,20	610,20
23000073 F1	Flst. 28/0 510 Heinrichsh./4166			Inbetriebnahme:	12.2009	Nutzungsdauer:	0/0	Beleg:					
	51,00	0,00	0,00	0,00	51,00	0,00	0,00	0,00	0,00	0,00	0,00	51,00	51,00
23000074 F1	Flst. 29/0 4686 Heinrichsh./4166			Inbetriebnahme:	12.2009	Nutzungsdauer:	0/0	Beleg:					
	468,60	0,00	0,00	0,00	468,60	0,00	0,00	0,00	0,00	0,00	0,00	468,60	468,60
23000075 F1	Flst. 30/0 1227m ² / 483m ² verkauft Heinrichsh./4166			Inbetriebnahme:	12.2009	Nutzungsdauer:	0/0	Beleg:					
	74,40	0,00	0,00	0,00	74,40	0,00	0,00	0,00	0,00	0,00	0,00	74,40	74,40

Entwicklung der Anschaffungswerte

Entwicklung der Abschreibungen

Anlagen-Nr. Bilanzpos.	Anfangs- bestand AHK	Zugänge	Abgänge	Umbuchun- gen	Endbestand	Anfangsbe- stand AfA kum.	Abschrei- bungen des GJ	Umbuchun- gen	Zuschrei- bungen	Entnahme für Abgänge	Endbestand AfA kum.	Restbuch- wert VJ	Restbuch- wert GJ
1204	1.2.4 Infrastrukturvermögen												
23000076 F1	Flst. 31/0 137 Heinrichsh./4166												
	13,70	0,00	0,00	0,00	13,70	0,00	0,00	0,00	0,00	0,00	0,00	13,70	13,70
23000077 F1	Flst. 32/0 2981 Heinrichsh./4166												
	298,10	0,00	0,00	0,00	298,10	0,00	0,00	0,00	0,00	0,00	0,00	298,10	298,10
23000080 F6	Flst. 45/0 335 Annenhof/4165												
	1.370,15	0,00	0,00	0,00	1.370,15	0,00	0,00	0,00	0,00	0,00	0,00	1.370,15	1.370,15
23000081 F6	Flst. 114/0 8718 Annenhof/4165												
	871,80	0,00	0,00	0,00	871,80	0,00	0,00	0,00	0,00	0,00	0,00	871,80	871,80
23000082 F6	Flst. 119/1 2761 Annenhof/4165												
	276,10	0,00	0,00	0,00	276,10	0,00	0,00	0,00	0,00	0,00	0,00	276,10	276,10
23000083 F6	Flst. 119/2 1591 Annenhof/4165												
	159,10	0,00	0,00	0,00	159,10	0,00	0,00	0,00	0,00	0,00	0,00	159,10	159,10
23000084 F6	Flst. 122/1 938 Annenhof/4165												
	93,80	0,00	0,00	0,00	93,80	0,00	0,00	0,00	0,00	0,00	0,00	93,80	93,80
23000086 F3	Flst. 36/0 12464 Heinrichsh./4166												
	1.246,40	0,00	0,00	0,00	1.246,40	0,00	0,00	0,00	0,00	0,00	0,00	1.246,40	1.246,40
23000087 F4	Flst. 1/1 3148 Heinrichsh./4166												
	314,80	0,00	0,00	0,00	314,80	0,00	0,00	0,00	0,00	0,00	0,00	314,80	314,80
23000090 F1	Flst. 129/4 3357 Lübs/4167												
	2.588,37	0,00	0,00	0,00	2.588,37	0,00	0,00	0,00	0,00	0,00	0,00	2.588,37	2.588,37
23000092 F1	Flst. 158/0 6664 Lübs/4167												
	941,60	0,00	0,00	0,00	941,60	0,00	0,00	0,00	0,00	0,00	0,00	941,60	941,60

Entwicklung der Anschaffungswerte

Entwicklung der Abschreibungen

Anlagen-Nr. Bilanzpos.	Anfangs- bestand AHK	Zugänge	Abgänge	Umbuchun- gen	Endbestand	Anfangsbe- stand AfA kum.	Abschrei- bungen des GJ	Umbuchun- gen	Zuschrei- bungen	Entnahme für Abgänge	Endbestand AfA kum.	Restbuch- wert VJ	Restbuch- wert GJ
1204	1.2.4 Infrastrukturvermögen												
23000093 F1	F1st. 190/3 188 Lübs/4167												
	18,80	0,00	0,00	0,00	18,80	0,00	0,00	0,00	0,00	0,00	0,00	18,80	18,80
	Inbetriebnahme: 12.2009 Nutzungsdauer: 0/0 Beleg:												
23000094 F1	F1st. 201/2 747 Lübs/4167												
	4.586,58	0,00	0,00	0,00	4.586,58	0,00	0,00	0,00	0,00	0,00	0,00	4.586,58	4.586,58
	Inbetriebnahme: 12.2009 Nutzungsdauer: 0/0 Beleg:												
23000095 F1	F1st. 219/1 1380 Lübs/4167												
	27,60	0,00	0,00	0,00	27,60	0,00	0,00	0,00	0,00	0,00	0,00	27,60	27,60
	Inbetriebnahme: 12.2009 Nutzungsdauer: 0/0 Beleg:												
23000098 F2	F1st. 59/1 586 qm Millnitz/ 4168												
	58,60	0,00	0,00	0,00	58,60	0,00	0,00	0,00	0,00	0,00	0,00	58,60	58,60
	Inbetriebnahme: 12.2009 Nutzungsdauer: 0/0 Beleg:												
23000099 F2	F1st. 59/2 1308 qm Millnitz/ 4168												
	130,80	0,00	0,00	0,00	130,80	0,00	0,00	0,00	0,00	0,00	0,00	130,80	130,80
	Inbetriebnahme: 12.2009 Nutzungsdauer: 0/0 Beleg:												
23000105	Feuerlöschbrunnen Herstellung 11.2001												
	1.687,54	0,00	0,00	0,00	1.687,54	1.686,54	0,00	0,00	0,00	0,00	1.686,54	1,00	1,00
	Inbetriebnahme: 12.2009 Nutzungsdauer: 180/0 Beleg:												
23000106	Feuerlöschbrunnen Herstellung 09.2001												
	2.181,19	0,00	0,00	0,00	2.181,19	2.180,19	0,00	0,00	0,00	0,00	2.180,19	1,00	1,00
	Inbetriebnahme: 12.2009 Nutzungsdauer: 180/0 Beleg:												
23000110	Buswartehalle Lübs												
	3.447,58	0,00	0,00	0,00	3.447,58	2.944,82	172,37	0,00	0,00	0,00	3.117,19	502,76	330,39
	Inbetriebnahme: 12.2009 Nutzungsdauer: 240/23 Beleg:												
23000111	Buswartehalle Annenhof												
	3.447,58	0,00	0,00	0,00	3.447,58	2.944,82	172,37	0,00	0,00	0,00	3.117,19	502,76	330,39
	Inbetriebnahme: 12.2009 Nutzungsdauer: 240/23 Beleg:												
23000174	lfd.Nr.5.2 Waldstraße Gehweg												
	1,00	0,00	0,00	0,00	1,00	0,00	0,00	0,00	0,00	0,00	0,00	1,00	1,00
	Inbetriebnahme: 12.2009 Nutzungsdauer: /0 Beleg:												
23000175	lfd.Nr.3.2 Neuendorfer Str. Gehweg												
	1,00	0,00	0,00	0,00	1,00	0,00	0,00	0,00	0,00	0,00	0,00	1,00	1,00
	Inbetriebnahme: 12.2009 Nutzungsdauer: /0 Beleg:												

Entwicklung der Anschaffungswerte

Entwicklung der Abschreibungen

Anlagen-Nr. Bilanzpos.	Anfangs- bestand AHK	Zugänge	Abgänge	Umbuchun- gen	Endbestand	Anfangsbe- stand AfA kum.	Abschrei- bungen des GJ	Umbuchun- gen	Zuschrei- bungen	Entnahme für Abgänge	Endbestand AfA kum.	Restbuch- wert VJ	Restbuch- wert GJ
1204	1.2.4 Infrastrukturvermögen												
23000176 lfd.Nr.2.2 Dorfstraße Gehweg				Inbetriebnahme:	12.2009	Nutzungsdauer:	420/144	Beleg:					
	65.757,00	0,00	0,00	0,00	65.757,00	41.332,80	1.878,78	0,00	0,00	0,00	43.211,58	24.424,20	22.545,42
23000177 lfd.Nr.1.2 Schulstraße Gehweg				Inbetriebnahme:	12.2009	Nutzungsdauer:	420/216	Beleg:					
	24.949,00	0,00	0,00	0,00	24.949,00	11.405,30	712,83	0,00	0,00	0,00	12.118,13	13.543,70	12.830,87
23000178 lfd.Nr.6.1 Straße Annenhof				Inbetriebnahme:	12.2009	Nutzungsdauer:	420/84	Beleg:					
	92.113,00	0,00	0,00	0,00	92.113,00	71.058,32	2.631,84	0,00	0,00	0,00	73.690,16	21.054,68	18.422,84
23000179 lfd.Nr.7.1.2 Heinrichshof Anliegerstraße				Inbetriebnahme:	12.2009	Nutzungsdauer:	420/168	Beleg:					
	45.716,00	0,00	0,00	0,00	45.716,00	26.123,60	1.306,16	0,00	0,00	0,00	27.429,76	19.592,40	18.286,24
23000180 Lfd.Nr. 8 Buswendeschleife Annenhof				Inbetriebnahme:	12.2009	Nutzungsdauer:	420/120	Beleg:					
	8.937,00	0,00	0,00	0,00	8.937,00	6.128,32	255,33	0,00	0,00	0,00	6.383,65	2.808,68	2.553,35
23000190 Feuerlöschbrunnen alt				Inbetriebnahme:	12.2009	Nutzungsdauer:	/0	Beleg:					
	8,00	0,00	0,00	0,00	8,00	0,00	0,00	0,00	0,00	0,00	0,00	8,00	8,00
23000291 F6 Flst. 25/1 Buswendeschleife Annenhof/4165				Inbetriebnahme:	12.2009	Nutzungsdauer:	/0	Beleg:					
	226,82	0,00	0,00	0,00	226,82	0,00	0,00	0,00	0,00	0,00	0,00	226,82	226,82
23000292 lfd.Nr.4.1 Hinterstraße Anliegerstraße				Inbetriebnahme:	12.2009	Nutzungsdauer:	420/132	Beleg:					
	122.137,00	0,00	0,00	0,00	122.137,00	80.261,38	3.489,63	0,00	0,00	0,00	83.751,01	41.875,62	38.385,99
23000312 Anbindung Schulstraße				Inbetriebnahme:	11.2011	Nutzungsdauer:	420/310	Beleg:	904266				
	71.630,91	0,00	0,00	0,00	71.630,91	16.713,90	2.046,60	0,00	0,00	0,00	18.760,50	54.917,01	52.870,41
23000313 Ausbau Waldstraße				Inbetriebnahme:	11.2011	Nutzungsdauer:	420/310	Beleg:	904266				
	196.457,74	0,00	0,00	0,00	196.457,74	45.840,15	5.613,08	0,00	0,00	0,00	51.453,23	150.617,59	145.004,51
23000316 Erneuerung Straßenbeleuchtung Waldstraße				Inbetriebnahme:	12.2011	Nutzungsdauer:	240/131	Beleg:	922756				
	4.827,59	0,00	0,00	0,00	4.827,59	1.951,15	241,38	0,00	0,00	0,00	2.192,53	2.876,44	2.635,06

Entwicklung der Anschaffungswerte

Entwicklung der Abschreibungen

Anlagen-Nr. Bilanzpos.	Anfangs- bestand AHK	Zugänge	Abgänge	Umbuchun- gen	Endbestand	Anfangsbe- stand AfA kum.	Abschrei- bungen des GJ	Umbuchun- gen	Zuschrei- bungen	Entnahme für Abgänge	Endbestand AfA kum.	Restbuch- wert VJ	Restbuch- wert GJ
1204	1.2.4 Infrastrukturvermögen												
23000317 Straßenbeleuchtung Neuendorfer Straße													
	15.040,48	0,00	0,00	0,00	15.040,48	6.078,85	752,02	0,00	0,00	0,00	6.830,87	8.961,63	8.209,61
Inbetriebnahme: 12.2011 Nutzungsdauer: 240/131 Beleg: 1003485													
23000357 F14 Flst. 28/2 11560 m² Gemarkung Heinrichshof													
	1.156,00	0,00	0,00	0,00	1.156,00	0,00	0,00	0,00	0,00	0,00	0,00	1.156,00	1.156,00
Inbetriebnahme: 08.2016 Nutzungsdauer: /0 Beleg: 1226049													
23000358 F10 Flst. 1 12039 m² Gemarkung Heinrichshof													
	1.203,90	0,00	0,00	0,00	1.203,90	0,00	0,00	0,00	0,00	0,00	0,00	1.203,90	1.203,90
Inbetriebnahme: 08.2016 Nutzungsdauer: /0 Beleg: 1226053													
23000366 F3 Flurst. 20/1 Weg zum Friedh of													
	32,50	0,00	0,00	0,00	32,50	0,00	0,00	0,00	0,00	0,00	0,00	32,50	32,50
Inbetriebnahme: 01.2018 Nutzungsdauer: /0 Beleg: 1302672													
23000367 Feuerlöschbrunnen Hinterstraße													
	3.769,12	0,00	0,00	0,00	3.769,12	355,97	251,27	0,00	0,00	0,00	607,24	3.413,15	3.161,88
Inbetriebnahme: 08.2018 Nutzungsdauer: 180/151 Beleg: 1337288													
49200002 Errichtung 2 Feuerlöschbrunnen													
	4.177,30	0,00	0,00	0,00	4.177,30	4.038,06	138,24	0,00	0,00	0,00	4.176,30	139,24	1,00
Inbetriebnahme: 07.2005 Nutzungsdauer: 180/0 Beleg:													
Zwischensumme:	1.071.369,98	0,00	0,00	0,00	1.071.369,98	573.784,75	30.547,22	0,00	0,00	0,00	604.331,97	497.585,23	467.038,01

Entwicklung der Anschaffungswerte

Entwicklung der Abschreibungen

Anlagen-Nr. Bilanzpos.	Anfangs- bestand AHK	Zugänge	Abgänge	Umbuchun- gen	Endbestand	Anfangsbe- stand AfA kum.	Abschrei- bungen des GJ	Umbuchun- gen	Zuschrei- bungen	Entnahme für Abgänge	Endbestand AfA kum.	Restbuch- wert VJ	Restbuch- wert GJ
1206	1.2.6 Kunstgegenstände, Denkmäler												
23000196 Sanierung Kriegsgräberdenkmal													
	4.423,76	0,00	0,00	0,00	4.423,76	811,05	55,30	0,00	0,00	0,00	866,35	3.612,71	3.557,41
23000197 Pflanzarb. Kriegsgräberdenkmal													
	750,26	0,00	0,00	0,00	750,26	733,59	15,67	0,00	0,00	0,00	749,26	16,67	1,00
65200002 Neugestaltung Kriegsgräberst.													
	4.174,04	0,00	0,00	0,00	4.174,04	1.109,88	45,56	0,00	0,00	0,00	1.155,44	3.064,16	3.018,60
Zwischensumme:	9.348,06	0,00	0,00	0,00	9.348,06	2.654,52	116,53	0,00	0,00	0,00	2.771,05	6.693,54	6.577,01

Entwicklung der Anschaffungswerte

Entwicklung der Abschreibungen

Anlagen-Nr. Bilanzpos.	Anfangs- bestand AHK	Zugänge	Abgänge	Umbuchun- gen	Endbestand	Anfangsbe- stand AfA kum.	Abschrei- bungen des GJ	Umbuchun- gen	Zuschrei- bungen	Entnahme für Abgänge	Endbestand AfA kum.	Restbuch- wert VJ	Restbuch- wert GJ
1207	1.2.7 Maschinen, technische Anlagen, Fahrzeuge												
23000004	Allradtraktor B 1610 UER-CX 583												
	12.788,56	0,00	0,00	0,00	12.788,56	9.023,03	852,57	0,00	0,00	0,00	9.875,60	3.765,53	2.912,96
	Inbetriebnahme: 06.2009 Nutzungsdauer: 180/41 Beleg:												
23000006	Frontkehrmaschine Zusatzgerät für Allradtraktor B 1610												
	2.751,67	0,00	0,00	0,00	2.751,67	2.750,67	0,00	0,00	0,00	0,00	2.750,67	1,00	1,00
	Inbetriebnahme: 06.2009 Nutzungsdauer: 120/0 Beleg:												
23000007	Räumschild Zusatzgerät für Allradtraktor B 1610												
	1.409,27	0,00	0,00	0,00	1.409,27	1.408,27	0,00	0,00	0,00	0,00	1.408,27	1,00	1,00
	Inbetriebnahme: 06.2009 Nutzungsdauer: 120/0 Beleg:												
23000008	Tellerrichterstreuer SA 121 Zusatzgerät für Allradtraktor B 1610												
	1.404,50	0,00	0,00	0,00	1.404,50	1.403,50	0,00	0,00	0,00	0,00	1.403,50	1,00	1,00
	Inbetriebnahme: 06.2009 Nutzungsdauer: 120/0 Beleg:												
23000010	Schlegelmäher GS40-100FG-KT Seriennr.: B05400062												
	2.500,00	0,00	0,00	0,00	2.500,00	2.354,17	144,83	0,00	0,00	0,00	2.499,00	145,83	1,00
	Inbetriebnahme: 08.2010 Nutzungsdauer: 120/0 Beleg: 872362												
23000015	Behindertenaufzug anteilmäßig Amtsgebäude Goethestraße 12												
	629,00	0,00	0,00	0,00	629,00	628,00	0,00	0,00	0,00	0,00	628,00	1,00	1,00
	Inbetriebnahme: 12.2009 Nutzungsdauer: 120/0 Beleg:												
23000021	Dienstkleidung Feuerwehr												
	4.095,00	0,00	0,00	0,00	4.095,00	0,00	0,00	0,00	0,00	0,00	0,00	4.095,00	4.095,00
	Inbetriebnahme: 12.2009 Nutzungsdauer: 0/0 Beleg:												
23000101	Klettergerüst Spielplatz Dorfplatz												
	9.525,95	0,00	0,00	0,00	9.525,95	9.524,95	0,00	0,00	0,00	0,00	9.524,95	1,00	1,00
	Inbetriebnahme: 09.2009 Nutzungsdauer: 120/0 Beleg:												
23000118	Schlauchanhänger Feuerwehr												
	1,00	0,00	0,00	0,00	1,00	0,00	0,00	0,00	0,00	0,00	0,00	1,00	1,00
	Inbetriebnahme: 12.2009 Nutzungsdauer: /0 Beleg:												
23000295	Einsatzkleidung Feuerwehr												
	18.879,00	0,00	0,00	0,00	18.879,00	0,00	0,00	0,00	0,00	0,00	0,00	18.879,00	18.879,00
	Inbetriebnahme: 12.2009 Nutzungsdauer: 0/0 Beleg:												
23000296	Bekleidung Jugendfeuerwehr												
	1.394,75	0,00	0,00	0,00	1.394,75	0,00	0,00	0,00	0,00	0,00	0,00	1.394,75	1.394,75
	Inbetriebnahme: 12.2009 Nutzungsdauer: 0/0 Beleg:												

Entwicklung der Anschaffungswerte

Entwicklung der Abschreibungen

Anlagen-Nr. Bilanzpos.	Anfangs- bestand AHK	Zugänge	Abgänge	Umbuchun- gen	Endbestand	Anfangsbe- stand AfA kum.	Abschrei- bungen des GJ	Umbuchun- gen	Zuschrei- bungen	Entnahme für Abgänge	Endbestand AfA kum.	Restbuch- wert VJ	Restbuch- wert GJ
1207	1.2.7 Maschinen, technische Anlagen, Fahrzeuge												
23000309 UER L 300 IVECO Pritschenwagen gebraucht ZCFC2972005745364				Inbetriebnahme:	07.2011	Nutzungsdauer:	120/6		Beleg:	906254			
	16.422,00	0,00	0,00	0,00		16.422,00	13.958,70	1.642,20	0,00	0,00	15.600,90	2.463,30	821,10
23000325 1 Kehrmaschine m.Schneeschild und Schneeketten Anteil Gemeinde				Inbetriebnahme:	01.2013	Nutzungsdauer:	120/24		Beleg:	1005161			
	42,66	0,00	0,00	0,00		42,66	29,80	4,29	0,00	0,00	34,09	12,86	8,57
23000342 Drehstrom-/Wechselstromerzeu ger ESE 604 DBG DIN				Inbetriebnahme:	12.2014	Nutzungsdauer:	240/167		Beleg:	1121490			
	4.140,09	0,00	0,00	0,00		4.140,09	1.052,27	207,00	0,00	0,00	1.259,27	3.087,82	2.880,82
23000364 Ersatzbeschaffung TSF-W UEM FL 113				Inbetriebnahme:	06.2017	Nutzungsdauer:	96/53		Beleg:	1272293			
	36.518,66	0,00	0,00	0,00		36.518,66	11.988,62	4.528,62	0,00	0,00	16.517,24	24.530,04	20.001,42
23000365 Löschfahrzeug IVECO UEM FL 112				Inbetriebnahme:	06.2017	Nutzungsdauer:	96/53		Beleg:	1272293			
	68.106,65	0,00	0,00	0,00		68.106,65	22.188,90	8.477,12	0,00	0,00	30.666,02	45.917,75	37.440,63
23000369 Stabilisierungssystem Satz ink lusiv Transporttasche				Inbetriebnahme:	05.2020	Nutzungsdauer:	120/112		Beleg:	1436859			
	0,00	2.124,79	0,00	0,00		2.124,79	0,00	141,65	0,00	0,00	141,65	0,00	1.983,14
72500001 Tragkraftspritze TS 8/8 Magirus Eurofire 2000				Inbetriebnahme:	01.2005	Nutzungsdauer:	120/0		Beleg:	630162			
	9.044,52	0,00	0,00	0,00		9.044,52	9.043,52	0,00	0,00	0,00	9.043,52	1,00	1,00
Zwischensumme:	189.653,28	2.124,79	0,00	0,00	191.778,07	85.354,40	15.998,28	0,00	0,00	0,00	101.352,68	104.298,88	90.425,39

Entwicklung der Anschaffungswerte

Entwicklung der Abschreibungen

Anlagen-Nr. Bilanzpos.	Anfangs- bestand AHK	Zugänge	Abgänge	Umbuchun- gen	Endbestand	Anfangsbe- stand AfA kum.	Abschrei- bungen des GJ	Umbuchun- gen	Zuschrei- bungen	Entnahme für Abgänge	Endbestand AfA kum.	Restbuch- wert VJ	Restbuch- wert GJ
1208 1.2.8 Betriebs- und Geschäftsausstattung													
23000273	Atemschutzgerät Grundgerät und Lungenautomat			Inbetriebnahme: 04.2002	Nutzungsdauer: 120/0	Beleg:							
	1.285,28	0,00	0,00	0,00	1.285,28	1.284,28	0,00	0,00	0,00	0,00	1.284,28	1,00	1,00
23000280	kleine Küche Motormühle			Inbetriebnahme: 12.2005	Nutzungsdauer: 180/0	Beleg: 675904							
	1.366,90	0,00	0,00	0,00	1.366,90	1.283,37	82,53	0,00	0,00	0,00	1.365,90	83,53	1,00
23000350	Beleuchtungseinheit Quicklight LED 50 mit Stativ tragbar mit 2 Flutlichtstrahlern			Inbetriebnahme: 11.2015	Nutzungsdauer: 96/34	Beleg: 1175856							
	1.298,41	0,00	0,00	0,00	1.298,41	676,25	162,30	0,00	0,00	0,00	838,55	622,16	459,86
82400002	PC Wonderlite Intel P4 3.0 GHz mit Monitor Belinea Brother Drucker und Fax-gerät			Inbetriebnahme: 04.2005	Nutzungsdauer: 60/0	Beleg: 639101							
	1.757,01	0,00	0,00	0,00	1.757,01	1.756,01	0,00	0,00	0,00	0,00	1.756,01	1,00	1,00
Zwischensumme:													
	5.707,60	0,00	0,00	0,00	5.707,60	4.999,91	244,83	0,00	0,00	0,00	5.244,74	707,69	462,86

Entwicklung der Anschaffungswerte

Entwicklung der Abschreibungen

Anlagen-Nr. Bilanzpos.	Anfangs- bestand AHK	Zugänge	Abgänge	Umbuchun- gen	Endbestand	Anfangsbe- stand AfA kum.	Abschrei- bungen des GJ	Umbuchun- gen	Zuschrei- bungen	Entnahme für Abgänge	Endbestand AfA kum.	Restbuch- wert VJ	Restbuch- wert GJ
1303	1.3.3 Beteiligungen												
23000331	Anteile an der Energiegenossen schaft												
	100,00	0,00	0,00	0,00	100,00	0,00	0,00	0,00	0,00	0,00	0,00	100,00	100,00
Zwischensumme:													
	100,00	0,00	0,00	0,00	100,00	0,00	0,00	0,00	0,00	0,00	0,00	100,00	100,00

Entwicklung der Anschaffungswerte

Entwicklung der Abschreibungen

Anlagen-Nr. Bilanzpos.	Anfangs- bestand AHK	Zugänge	Abgänge	Umbuchun- gen	Endbestand	Anfangsbe- stand AfA kum.	Abschrei- bungen des GJ	Umbuchun- gen	Zuschrei- bungen	Entnahme für Abgänge	Endbestand AfA kum.	Restbuch- wert VJ	Restbuch- wert GJ
1305	1.3.5 Sondervermögen mit Sonderrechnung,												
23000332	Anteile am Zweckverband Wasser / Abwasser Inbetriebnahme: 01.2010 Nutzungsdauer: /0 Beleg:												
	426.934,00	0,00	0,00	0,00	426.934,00	0,00	0,00	0,00	0,00	0,00	0,00	426.934,00	426.934,00
23000341	Anteile am kommunalen Anteilseignerverband E.ON edis Inbetriebnahme: 12.2014 Nutzungsdauer: /0 Beleg: 1140636												
	30.597,36	0,00	0,00	0,00	30.597,36	0,00	0,00	0,00	0,00	0,00	0,00	30.597,36	30.597,36
Zwischensumme:	457.531,36	0,00	0,00	0,00	457.531,36	0,00	0,00	0,00	0,00	0,00	0,00	457.531,36	457.531,36
Endsumme:	2.774.142,99	2.124,79	0,00	0,00	2.776.267,78	995.237,77	63.852,53	0,00	0,00	0,00	1.059.090,30	1.778.905,22	1.717.177,48

Entwicklung der Anschaffungswerte

Entwicklung der Abschreibungen

Anlagen-Nr. Bilanzpos.	Anfangs- bestand AHK	Zugänge	Abgänge	Umbuchun- gen	Endbestand	Anfangsbe- stand AfA kum.	Abschrei- bungen des GJ	Umbuchun- gen	Zuschrei- bungen	Entnahme für Abgänge	Endbestand AfA kum.	Restbuch- wert VJ	Restbuch- wert GJ
2110 2.1.1 Sonderposten aus Zuwendungen	-1.116.661,24	0,00	0,00	0,00	-1.116.661,24	-572.335,59	-30.561,09	0,00	0,00	0,00	-602.896,68	-544.325,65	-513.764,56
2130 2.1.3 Sonderposten aus Anzahlungen für Anlagevermögen	-1.389,37	-10.931,57	0,00	0,00	-12.320,94	0,00	0,00	0,00	0,00	0,00	0,00	-1.389,37	-12.320,94
Endsumme:	-1.118.050,61	-10.931,57	0,00	0,00	-1.128.982,18	-572.335,59	-30.561,09	0,00	0,00	0,00	-602.896,68	-545.715,02	-526.085,50

Entwicklung der Anschaffungswerte

Entwicklung der Abschreibungen

Anlagen-Nr. Bilanzpos.	Anfangs- bestand AHK	Zugänge	Abgänge	Umbuchun- gen	Endbestand	Anfangsbe- stand AfA kum.	Abschrei- bungen des GJ	Umbuchun- gen	Zuschrei- bungen	Entnahme für Abgänge	Endbestand AfA kum.	Restbuch- wert VJ	Restbuch- wert GJ
2110	2.1.1 Sonderposten aus Zuwendungen												
23000283	Spende für Schlegelmäher Inbetriebnahme: 09.2010 Nutzungsdauer: 119/0 Beleg:												
	-1.500,00	0,00	0,00	0,00	-1.500,00	-1.411,76	-87,24	0,00	0,00	0,00	-1.499,00	-88,24	-1,00
23000012	Zuschuss Außenanlage Goethestraße 12 Inbetriebnahme: 12.2009 Nutzungsdauer: 420/120 Beleg:												
	-1.207,15	0,00	0,00	0,00	-1.207,15	-819,37	-35,25	0,00	0,00	0,00	-854,62	-387,78	-352,53
23000016	Zuschuss Behintertenaufzug Goethestraße 12 Inbetriebnahme: 12.2009 Nutzungsdauer: 120/0 Beleg:												
	-425,08	0,00	0,00	0,00	-425,08	-424,08	0,00	0,00	0,00	0,00	-424,08	-1,00	-1,00
23000025	Zuschuss lfd.Nr.1ç ländl.Weg Richtg.H.hof Inbetriebnahme: 12.2009 Nutzungsdauer: 420/132 Beleg:												
	-205.028,04	0,00	0,00	0,00	-205.028,04	-134.732,70	-5.857,95	0,00	0,00	0,00	-140.590,65	-70.295,34	-64.437,39
23000297	Zuschuss lfd.Nr.7.1.1ç Anliegerstraße Inbetriebnahme: 12.2009 Nutzungsdauer: 420/168 Beleg:												
	-26.371,00	0,00	0,00	0,00	-26.371,00	-15.068,80	-753,48	0,00	0,00	0,00	-15.822,28	-11.302,20	-10.548,72
23000040	Zuschuss lfd.Nr.7.2ç Gehweg Inbetriebnahme: 12.2009 Nutzungsdauer: 420/204 Beleg:												
	-8.934,23	0,00	0,00	0,00	-8.934,23	-4.339,46	-255,26	0,00	0,00	0,00	-4.594,72	-4.594,77	-4.339,51
23000046	Zuschuss BWH Heinrichshof Inbetriebnahme: 12.2009 Nutzungsdauer: 240/40 Beleg:												
	-3.000,00	0,00	0,00	0,00	-3.000,00	-2.350,00	-150,00	0,00	0,00	0,00	-2.500,00	-650,00	-500,00
23000052	Zuschuss Beleuchtung Schulstraße Inbetriebnahme: 12.2009 Nutzungsdauer: 240/0 Beleg:												
	-8.644,35	0,00	0,00	0,00	-8.644,35	-8.643,35	0,00	0,00	0,00	0,00	-8.643,35	-1,00	-1,00
23000107	KIP-Mittel Feuerlöschbrunnen Inbetriebnahme: 12.2009 Nutzungsdauer: 179/0 Beleg:												
	-1.350,03	0,00	0,00	0,00	-1.350,03	-1.349,03	0,00	0,00	0,00	0,00	-1.349,03	-1,00	-1,00
23000108	KIP-Mittel Feuerlöschbrunnen Inbetriebnahme: 12.2009 Nutzungsdauer: 177/0 Beleg:												
	-1.744,95	0,00	0,00	0,00	-1.744,95	-1.743,95	0,00	0,00	0,00	0,00	-1.743,95	-1,00	-1,00
23000042	Zuschuss BWH Lübs Inbetriebnahme: 12.2009 Nutzungsdauer: 240/23 Beleg:												
	-2.600,00	0,00	0,00	0,00	-2.600,00	-2.220,85	-129,99	0,00	0,00	0,00	-2.350,84	-379,15	-249,16

Entwicklung der Anschaffungswerte

Entwicklung der Abschreibungen

Anlagen-Nr. Bilanzpos.	Anfangs- bestand AHK	Zugänge	Abgänge	Umbuchun- gen	Endbestand	Anfangsbe- stand AfA kum.	Abschrei- bungen des GJ	Umbuchun- gen	Zuschrei- bungen	Entnahme für Abgänge	Endbestand AfA kum.	Restbuch- wert VJ	Restbuch- wert GJ
2110	2.1.1 Sonderposten aus Zuwendungen												
23000044	Zuschuss BWH Annenhof												
	-2.600,00	0,00	0,00	0,00	-2.600,00	-2.220,85	-129,99	0,00	0,00	0,00	-2.350,84	-379,15	-249,16
23000171	Zuschuss anteilig Amtsgebäude Goethestraße 12												
	-9.771,02	0,00	0,00	0,00	-9.771,02	-7.132,68	-125,64	0,00	0,00	0,00	-7.258,32	-2.638,34	-2.512,70
23000009	Zuwendung ILERL M-V												
	-123.172,78	0,00	0,00	0,00	-123.172,78	-23.038,49	-2.635,11	0,00	0,00	0,00	-25.673,60	-100.134,29	-97.499,18
23000288	Zuschuss lfd.Nr.6.1ζ Annenhof												
	-64.479,02	0,00	0,00	0,00	-64.479,02	-49.740,98	-1.842,26	0,00	0,00	0,00	-51.583,24	-14.738,04	-12.895,78
23000298	Zuschuss lfd.Nr.7.1.2ζ Anliegerstraße												
	-36.572,00	0,00	0,00	0,00	-36.572,00	-20.898,20	-1.044,92	0,00	0,00	0,00	-21.943,12	-15.673,80	-14.628,88
23000289	Zuschuss lfd.Nr.8 Buswendeschleife Annenhof												
	-6.135,50	0,00	0,00	0,00	-6.135,50	-4.207,20	-175,30	0,00	0,00	0,00	-4.382,50	-1.928,30	-1.753,00
23000293	Zuschuss lfd.Nr.8 Buswendeschleife Annenhof Landkreis												
	-113,27	0,00	0,00	0,00	-113,27	-77,68	-3,24	0,00	0,00	0,00	-80,92	-35,59	-32,35
23000198	Zuwendung Kriegsgräberstätte												
	-4.388,78	0,00	0,00	0,00	-4.388,78	-782,05	-55,21	0,00	0,00	0,00	-837,26	-3.606,73	-3.551,52
23000199	Zuwendung Pflanzarb. Kriegsgräberstätte												
	-744,33	0,00	0,00	0,00	-744,33	-727,22	-16,11	0,00	0,00	0,00	-743,33	-17,11	-1,00
23000304	Zuschuss Lfd. Nr. 4.1 Hinterstraße												
	-109.923,00	0,00	0,00	0,00	-109.923,00	-72.235,14	-3.140,66	0,00	0,00	0,00	-75.375,80	-37.687,86	-34.547,20
23000315	Fördermittel Weg Nr. 1- Anbindung Schulstraße												
	-46.560,09	0,00	0,00	0,00	-46.560,09	-10.864,03	-1.330,29	0,00	0,00	0,00	-12.194,32	-35.696,06	-34.365,77

Entwicklung der Anschaffungswerte

Entwicklung der Abschreibungen

Anlagen-Nr. Bilanzpos.	Anfangs- bestand AHK	Zugänge	Abgänge	Umbuchun- gen	Endbestand	Anfangsbe- stand AfA kum.	Abschrei- bungen des GJ	Umbuchun- gen	Zuschrei- bungen	Entnahme für Abgänge	Endbestand AfA kum.	Restbuch- wert VJ	Restbuch- wert GJ
2110	2.1.1 Sonderposten aus Zuwendungen												
23000314 Fördermittel Weg Nr. 1- Ausbau Waldstraße													
	-127.697,53	0,00	0,00	0,00	-127.697,53	-29.796,08	-3.648,50	0,00	0,00	0,00	-33.444,58	-97.901,45	-94.252,95
23000340 Zuwendung Breitbandversorgung													
	-53.100,00	0,00	0,00	0,00	-53.100,00	-53.099,00	0,00	0,00	0,00	0,00	-53.099,00	-1,00	-1,00
23000354 Soforthilfe Korrektur 2014 Breitbandversorgung													
	-4.624,05	0,00	0,00	0,00	-4.624,05	-4.623,05	0,00	0,00	0,00	0,00	-4.623,05	-1,00	-1,00
23000333 Spenden für Jugendfeuerwehr Anschaffung 2014 Notstromagregat													
	-2.000,00	0,00	0,00	0,00	-2.000,00	-508,33	-100,00	0,00	0,00	0,00	-608,33	-1.491,67	-1.391,67
23000372 Zuwendung Holzbackofen													
	0,00	0,00	0,00	-1.751,64	-1.751,64	0,00	-989,41	-761,23	0,00	0,00	-1.750,64	0,00	-1,00
23000371 Zuwendung Aussenanl. Hoffläche													
	0,00	0,00	0,00	-2.898,06	-2.898,06	0,00	-74,77	-1.259,45	0,00	0,00	-1.334,22	0,00	-1.563,84
23000284 Zuschuss Bund Gemeinschaftszentrum													
	-24.973,95	0,00	0,00	0,00	-24.973,95	-8.705,32	-912,26	0,00	0,00	0,00	-9.617,58	-16.268,63	-15.356,37
23100005 Zuwendung Gemeinschaftszentrum													
	-214.115,82	0,00	0,00	4.649,70	-209.466,12	-93.051,23	-6.641,25	2.020,68	0,00	0,00	-97.671,80	-121.064,59	-111.794,32
23150002 Spende Gemeinschaftszentrum													
	-600,00	0,00	0,00	0,00	-600,00	-256,01	-19,29	0,00	0,00	0,00	-275,30	-343,99	-324,70
23900001 Vermögenseigenschaden Gemeinschaftszentrum													
	-7.076,71	0,00	0,00	0,00	-7.076,71	-3.132,80	-221,15	0,00	0,00	0,00	-3.353,95	-3.943,91	-3.722,76
23000191 Sonderbedarfzuweisung für Zwillingbrunnen													
	-4.177,30	0,00	0,00	0,00	-4.177,30	-4.033,26	-143,04	0,00	0,00	0,00	-4.176,30	-144,04	-1,00

Entwicklung der Anschaffungswerte

Entwicklung der Abschreibungen

Anlagen-Nr. Bilanzpos.	Anfangs- bestand AHK	Zugänge	Abgänge	Umbuchun- gen	Endbestand	Anfangsbe- stand AfA kum.	Abschrei- bungen des GJ	Umbuchun- gen	Zuschrei- bungen	Entnahme für Abgänge	Endbestand AfA kum.	Restbuch- wert VJ	Restbuch- wert GJ
2110	2.1.1 Sonderposten aus Zuwendungen												
23100007 Zuwendung Kriegsgräberstätte													
	-3.986,74	0,00	0,00	0,00	-3.986,74	-1.060,12	-43,52	0,00	0,00	0,00	-1.103,64	-2.926,62	-2.883,10

23000192 Sonderbedarfzuweisung für TS 8/8													
	-4.522,52	0,00	0,00	0,00	-4.522,52	-4.521,52	0,00	0,00	0,00	0,00	-4.521,52	-1,00	-1,00

23100001 Fördermittel für Kauf einer TS 8/8													
	-4.522,00	0,00	0,00	0,00	-4.522,00	-4.521,00	0,00	0,00	0,00	0,00	-4.521,00	-1,00	-1,00

Zwischensumme:	-1.116.661,24	0,00	0,00	0,00	-1.116.661,24	-572.335,59	-30.561,09	0,00	0,00	0,00	-602.896,68	-544.325,65	-513.764,56

Entwicklung der Anschaffungswerte

Entwicklung der Abschreibungen

Anlagen-Nr. Bilanzpos.	Anfangs- bestand AHK	Zugänge	Abgänge	Umbuchun- gen	Endbestand	Anfangsbe- stand AfA kum.	Abschrei- bungen des GJ	Umbuchun- gen	Zuschrei- bungen	Entnahme für Abgänge	Endbestand AfA kum.	Restbuch- wert VJ	Restbuch- wert GJ
2130	2.1.3 Sonderposten aus Anzahlungen für												
23000352	Spende für Sitzbänke												
	-1.389,37	0,00	0,00	0,00	-1.389,37	0,00	0,00	0,00	0,00	0,00	0,00	-1.389,37	-1.389,37
23000370	finanzieller Ausgleich Straßen ausbaubeiträge												
	0,00	-10.931,57	0,00	0,00	-10.931,57	0,00	0,00	0,00	0,00	0,00	0,00	0,00	-10.931,57
Zwischensumme:	-1.389,37	-10.931,57	0,00	0,00	-12.320,94	0,00	0,00	0,00	0,00	0,00	0,00	-1.389,37	-12.320,94
Endsumme:	-1.118.050,61	-10.931,57	0,00	0,00	-1.128.982,18	-572.335,59	-30.561,09	0,00	0,00	0,00	-602.896,68	-545.715,02	-526.085,50

Forderungsübersicht 2020

Posten	Art (gemäß § 47 Absatz 4 Nummer 2.2 GemHVO-Doppik)	Forderungen zum 31.12.2020			Nominalwert	kumulierte Wert- berichtigungen zum 31.12.2020	Bilanzwert zum 31.12.2020	Bilanzwert zum 31.12.2019
		davon mit einer Restlaufzeit						
		bis zu einem Jahr	von über einem bis zu fünf Jahren	von mehr als fünf Jahren				
		in EUR						
		1	2	3	4	5	6	7
2.2.1	Öffentlich-rechtliche Forderungen, Forderungen aus Transferleistungen	65.209,20	0,00	0,00	65.209,20	0,00	65.078,91	36.606,18
	darunter:							
	a) Gebührenforderungen	21.580,47	0,00	0,00	21.580,47	0,00	21.580,47	21.626,70
	b) Beitragsforderungen	0,00	0,00	0,00	0,00	0,00	0,00	0,00
	c) Steuerforderungen	39.329,73	0,00	0,00	39.329,73	-130,29	39.199,44	11.455,48
	darunter:							
	aa) Grundsteuer	16.657,90	0,00	0,00	16.657,90	-130,29	16.527,61	11.352,15
	bb) Gewerbesteuer	22.526,00	0,00	0,00	22.526,00	0,00	22.526,00	0,00
	cc) Sonstige	145,83	0,00	0,00	145,83	0,00	145,83	103,33
	d) Forderungen aus Transferleistungen	0,00	0,00	0,00	0,00	0,00	0,00	0,00
	e) Sonstige öffentlich-rechtliche Forderungen	4.299,00	0,00	0,00	4.299,00	0,00	4.299,00	3.524,00
2.2.2	Privatrechtliche Forderungen aus Lieferung und Leistungen	9.253,71	0,00	0,00	9.253,71	0,00	9.253,71	7.084,48
2.2.3	Forderungen gegen verbundene Unternehmen	0,00	0,00	0,00	0,00	0,00	0,00	0,00
2.2.4	Forderungen gegen Unternehmen, mit denen ein Beteiligungsverhältnis besteht	0,00	0,00	0,00	0,00	0,00	0,00	0,00
2.2.5	Forderungen gegen Sondervermögen, Zweckverbände, Anstalten des öffentlichen Rechts, rechtsfähige kommunale Stiftungen	0,00	0,00	0,00	0,00	0,00	0,00	0,00
2.2.6	Forderungen gegen den sonstigen öffentlichen Bereich:	608,79	0,00	0,00	608,79	0,00	608,79	1.127,39
2.2.6.1	Forderungen aus dem gemeinsamen Zahlungsmittelbestand	0,00	0,00	0,00	0,00	0,00	0,00	0,00
2.2.6.2	Sonstige Forderungen gegen den sonstigen öffentlichen Bereich	608,79	0,00	0,00	608,79	0,00	608,79	1.127,39
2.2.7	Sonstige Vermögensgegenstände	0,00	0,00	0,00	0,00	0,00	0,00	0,00
2.2	Summe Forderungen und sonstige	75.071,70	0,00	0,00	75.071,70	-130,29	74.941,41	44.818,05

Verbindlichkeitenübersicht										
Nr.	Art (gemäß § 47 Absatz 5 Nummer 4 GemHVO-Doppik)	Verbindlichkeiten zum 31. Dezember <i>Haushaltsjahr</i> mit einer Restlaufzeit			Stand zum 31. Dezember <i>Haushaltsjahr</i> (Nominalwert)	Abzinsung zum 31. Dezember <i>Haushaltsjahr</i>	Stand zum 31. Dezember <i>Haushaltsjahr</i> (Bilanzwert)	davon durch Grundpfand- rechte oder ähnliche Rechte	Art und Form der Sicherheit	Stand zum 31. Dezember <i>Haushalts- vorjahr</i> (Bilanzwert)
		bis zu einem Jahr	von über einem bis zu fünf Jahren	von mehr als fünf Jahren						
4.1	Anleihen	0	0	0	0	0	0	0	0	0
4.2	Verbindlichkeiten aus Kreditaufnahmen:									
4.2.1	Verbindlichkeiten aus Kreditaufnahmen für Investitionen und Investitionsförderungsmaßnahmen	24.022,30	80.036,57	134.405,00	238.463,87		238.463,87			262.786,48
4.2.2	Verbindlichkeiten aus Kreditaufnahmen zur Sicherung der Zahlungsfähigkeit				0,00		0,00			0,00
4.3	Verbindlichkeiten aus Vorgängen, die Kreditaufnahmen wirtschaftlich gleichkommen				0,00		0,00			0,00
4.4	Erhaltene Anzahlungen auf Bestellungen	2.710,40			2.710,40		2.710,40			2.610,40
4.5	Verbindlichkeiten aus Lieferungen und Leistungen	11.553,40	0,00		11.553,40		11.553,40			1.709,79
4.6	Verbindlichkeiten aus Transferleistungen	0,00	0,00		0,00		0,00			0,00
4.7	Verbindlichkeiten gegenüber verbundenen Unternehmen	0,00			0,00		0,00			0,00
4.8	Verbindlichkeiten gegenüber Unternehmen, mit denen ein Beteiligungsverhältnis besteht	0,00			0,00		0,00			0,00
4.9	Verbindlichkeiten gegenüber Sondervermögen mit Sonderrechnung, Zweckverbänden, Anstalten des öffentlichen Rechts, rechtsfähigen kommunalen Stiftungen	0,00			0,00		0,00			0,00
4.10	Verbindlichkeiten gegenüber dem sonstigen öffentlichen Bereich:									
4.10.1	Verbindlichkeiten aus dem gemeinsamen Zahlungsmittelbestand	314.237,15			314.237,15		314.237,15			466.780,72
4.10.2	Sonstige Verbindlichkeiten gegenüber dem sonstigen öffentlichen Bereich	2.132,74	0,00	0,00	2.132,74		2.132,74			145,05
4.11	Sonstige Verbindlichkeiten	440,00			440,00		440,00			586,25
4	Summe der Verbindlichkeiten	355.095,99	80.036,57	134.405,00	569.537,56		569.537,56			734.618,69

Übersicht über die Zusammensetzung und Entwicklung des Saldos der liquiden Mittel und der Kredite zur Sicherung der Zahlungsfähigkeit im Haushaltsjahr					
Nr.	Gemeinde Lübs 31.12.2020	laufende Ein- und Auszahlungen	Ein- und Auszahlungen aus Investitionstätigkeit	durchlaufende Gelder und ungeklärte Zahlungsvorgänge	Summe
		in €			
		1	2	3	4
1 ¹	Liquide Mittel zum 31. Dezember des Haushaltsvorjahres (§ 47 Absatz 4 Nummer 2.4 GemHVO-Doppik)	 	 	 	- €
2 ²	Kredite zur Sicherung der Zahlungsfähigkeit zum 31. Dezember des Haushaltsvorjahres	 	 	 	466.780,72 €
3	Saldo der liquiden Mittel und der Kredite zur Sicherung der Zahlungsfähigkeit zum 31. Dezember des Haushaltsvorjahres	- 461.283,07 €	- 5.497,65 €	- €	- 466.780,72 €
4	+ Korrektur des Vortrages	 	 	 	
5	Bereinigter Saldo der liquiden Mittel und der Kredite zur Sicherung der Zahlungsfähigkeit zum 31. Dezember des Haushaltsvorjahres	- 461.283,07 €	- 5.497,65 €	- €	- 466.780,72 €
6	+ Saldo der ordentlichen und außerordentlichen Ein- und Auszahlungen (§ 3 Absatz 1 Satz 1 Nummer 22 GemHVO-Doppik)	143.592,74 €	 	 	143.592,74 €
7	- Planmäßige Tilgung von Krediten für Investitionen und Investitionsförderungsmaßnahmen (§ 3 Absatz 1 Satz 1 Nummer 42 GemHVO-Doppik)	24.322,61 €	 	 	24.322,61 €
8	+ Saldo der Ein- und Auszahlungen aus Investitionstätigkeit (§ 3 Absatz 1 Satz 1 Nummer 39 GemHVO-Doppik)	 	33.273,44	 	33.273,44 €
9	+ Saldo der Ein- und Auszahlungen aus Krediten für Investitionen und Investitionsförderungsmaßnahmen (ohne planmäßige Tilgung)	 	0,00	 	- €
10	+ Saldo der durchlaufenden Gelder und ungeklärten Zahlungsvorgänge (§ 3 Absatz 1 Satz 1 Nummer 45 GemHVO-Doppik)	 	 	- €	- €
11	Saldo der liquiden Mittel und der Kredite zur Sicherung der Zahlungsfähigkeit zum 31. Dezember des Haushaltsjahres	- 342.012,94 €	27.775,79 €	- €	- 314.237,15 €
Kontrollrechnung:					
12	Liquide Mittel zum 31. Dezember des Haushaltsjahres (§ 47 Absatz 4 Nummer 2.4 GemHVO-Doppik)				- €
13	- Kredite zur Sicherung der Zahlungsfähigkeit zum 31. Dezember des Haushaltsjahres				314.237,15 €
14	= Saldo der liquiden Mittel und der Kredite zur Sicherung der Zahlungsfähigkeit zum 31. Dezember des Haushaltsjahres				- 314.237,15 €

¹ Ämter weisen neben den liquiden Mitteln auch die Forderungen gemäß § 47 Absatz 4 Nummer 2.2.6.1 GemHVO-Doppik aus.

Amtsangehörige Gemeinden weisen die Forderungen gemäß § 47 Absatz 4 Nummer 2.2.6.1 GemHVO-Doppik aus.

² Neben den Verbindlichkeiten gemäß § 47 Absatz 5 Nummer 4.2.2 GemHVO-Doppik sind auch die Verbindlichkeiten gemäß § 47 Absatz 5 Nummer 4.3 und 4.7 bis 4.10 GemHVO-Doppik auszuweisen, soweit diese Verbindlichkeiten aus Kreditaufnahmen zur Sicherung der Zahlungsfähigkeit enthalten. Der auszuweisende Betrag entspricht dem Betrag in Muster 4a zu § 1 Nummer 3 GemHVO-Doppik, Spalte 1, Zeile 14.2.

Jahresrechnung: Ermächtigungsübertragungen 2020

Produkt / SK		Ermächtigungsübertragungen 2020						
Finanzkonto		bisher	Inanspruch-	Abgänge	Übertrag	neu gebildete	Erm.-übertr.	
Untersachkonto	Bezeichnung		nahme			Erm.-übertr.	insgesamt	
	Summe Produkt / SK:							
	Summe Finanzkonto:	0,00	0,00	0,00	0,00	0,00	0,00	

Jahresrechnung: Ermächtigungsübertragungen 2020

Produkt / SK		Ermächtigungsübertragungen 2020					
Finanzkonto		bisher	Inanspruch-	Abgänge	Übertrag	neu gebildete	Erm.-übertr.
Untersachkonto	Bezeichnung		nahme			Erm.-übertr.	insgesamt
Feuerwehr							
12.60.10.00 / 09600001		0,00	0,00	0,00	0,00	23.508,69	23.508,69
78522000		0,00	0,00	0,00	0,00	23.508,69	23.508,69
09600.40004	Auszahlungen für Baumaßnahmen						
	Summe Produkt / SK:	0,00	0,00	0,00	0,00	23.508,69	23.508,69
	Summe Finanzkonto:	0,00	0,00	0,00	0,00	23.508,69	23.508,69

Vollständigkeitserklärung

Jahresabschluss für das Haushaltsjahr

2020

Gegenüber dem Rechnungsprüfungsamt des Amtes „Am Stettiner Haff“ erklären der Bürgermeister der Gemeinde Lübs und der Bürgermeister der geschäftsführenden Gemeinde, Folgendes:

A. Aufklärungen und Nachweise

Die Aufklärungen und Nachweise, um die Sie mich gemäß § 3 Abs. 6 KPG gebeten haben, und die Nachweise und Informationen, die darüber hinaus für eine ordnungsgemäße Prüfung erforderlich sind, habe ich Ihnen vollständig und nach bestem Wissen und Gewissen gegeben. Als Auskunftspersonen habe ich Ihnen die nachfolgend aufgeführten Personen benannt:

Frau Schwibbe – Leiterin Hauptamt und Kämmerei

Frau Becker – Leiterin Kämmerei

Frau Trampe – Kassenleiterin

Frau Mattheè – MA Geschäftsbuchführung

Herr Zobel – MA Haushaltsplanung

Herr Seidel – MA Anlagenbuchhaltung

Diese Personen sind gemäß Dienstanweisung verpflichtet, Ihnen alle erforderlichen und alle gewünschten Auskünfte und Nachweise richtig und vollständig zu geben.

B. Bücher und Schriften

1. Ich bin meiner Verantwortung zur Einrichtung eines den gesetzlichen Vorschriften entsprechenden rechnungslegungsbezogenen internen Kontrollsystems nachgekommen. Dazu gehören die Einhaltung der Grundsätze ordnungsmäßiger Buchführung sowie Maßnahmen zur Verhinderung und Aufdeckung von wesentlichen Täuschungen und Vermögensschädigungen.
2. Ich habe dafür Sorge getragen, dass Ihnen die Bücher, Belege und Schriften, auch soweit sie IT-gestützt geführt werden, vollständig zur Verfügung gestellt worden sind. Zu den Schriften gehören insbesondere auch vertragliche Vereinbarungen mit fremden Rechenzentren, Dienst-, Arbeitsanweisungen und sonstige Organisationsunterlagen, die zum Verständnis der Rechnungslegung erforderlich sind. Zu den Belegen gehören alle für die richtige und vollständige Ermittlung der Ansprüche und Verpflichtungen zu Grunde zu legenden Nachweise (begründende Unterlagen).
3. In den vorgelegten Büchern sind alle Geschäftsvorfälle erfasst, die für das oben genannte Haushaltsjahr buchungspflichtig geworden sind. Wesentliche Änderungen des Buchführungssystems einschließlich des rechnungslegungsbezogenen IT-Systems waren im Berichtsjahr nicht zu verzeichnen.
4. Die nach der Gemeindehaushaltsverordnung und der Gemeindekassenverordnung erforderlichen Dienst- und Arbeitsanweisungen wurden erlassen und sind in aktueller Fassung vorgelegt.
5. Die Grundsätze ordnungsmäßiger DV-gestützter Buchführungssysteme wurden beachtet.
6. Im Bereich des doppelten Rechnungswesens werden eigene EDV-Anlagen eingesetzt. Abrechnungen im Bereich des Rechnungswesens sind auf der Grundlage der organisatorischen Vorkehrungen und Kontrollen nur nach den Ihnen zur Verfügung gestellten Programmen und den aufgezeichneten Bedienungseingriffen bzw. den Ihnen vorgelegten Dienst- und Arbeitsanweisungen sowie Organisationsunterlagen durchgeführt worden und auf der Grundlage der vertraglichen Vereinbarungen mit fremden Rechenzentren entsprechend den gesetzlichen Anforderungen durchgeführt worden (Wohngeld).
7. Ich habe sichergestellt, dass im Rahmen der gesetzlichen Aufbewahrungspflichten und -fristen auch die nicht ausgedruckten Daten jederzeit verfügbar sind und innerhalb angemessener Frist lesbar gemacht und maschinell ausgewertet werden können, und zwar die Buchungen in kontenmäßiger Ordnung.

C. Jahresabschluss und Anlagen zum Jahresabschluss

1. Unter Berücksichtigung der maßgebenden Rechnungslegungsgrundsätze sind in dem von Ihnen zu prüfenden Jahresabschluss alle bilanzierungspflichtigen Vermögensgegenstände, Sonderposten, Rückstellungen, Verbindlichkeiten und Abgrenzungen berücksichtigt. Sämtliche Aufwendungen und Erträge sowie Einzahlungen und Auszahlungen sind enthalten. Alle erforderlichen Angaben wurden nach den einschlägigen Rechtsvorschriften gemacht.
2. Bewertungserhebliche Umstände sowie für die Rechnungslegung relevante Ereignisse nach dem Bilanzstichtag haben sich nicht ergeben.
3. Besondere Umstände, die der Fortführung der Verwaltungstätigkeit oder von Teilen der Verwaltungstätigkeit oder der Vermittlung eines den tatsächlichen Verhältnissen entsprechenden Bildes der Vermögens-, Finanz- und Ertragslage entgegenstehen könnten bestehen nicht.
4. Eine Übersicht über
alle Unternehmen, mit denen die Gemeinde im Haushaltsjahr verbunden war,
alle Unternehmen, mit denen im Haushaltsjahr ein Beteiligungsverhältnis bestanden hat,
alle Zweckverbände, in denen die Gemeinde im Haushaltsjahr Mitglied war,
wurden im Anhang dargestellt.
5. Ausleihungen, Forderungen oder Verbindlichkeiten (einschließlich Eventualverbindlichkeiten) gegenüber den o.g. Tochterorganisationen und nahe stehenden Personen bestanden am Abschlussstichtag nicht.
6. Ich habe Ihnen alle uns bekannten abgeschlossenen Verträge mit Tochterorganisationen und nahe stehenden Personen mitgeteilt.
7. Nicht zu marktüblichen Bedingungen zustande gekommene wesentliche Geschäfte mit Tochterorganisationen und nahe stehenden Personen, einschließlich der Angaben zur Art der Beziehung, zum Wert der Geschäfte sowie weiterer Angaben, die für die Beurteilung der Finanzlage notwendig sind, bestehen nicht.
8. Verbindlichkeiten aus Gewährleistungsverträgen sowie Haftungsverhältnisse aus der Bestellung von Sicherheiten für fremde Verbindlichkeiten bestanden am Abschlussstichtag nur in der Höhe, in der sie aus dem Jahresabschluss ersichtlich sind.
9. Patronatserklärungen und Bürgschaften, die nicht aus dem Jahresabschluss ersichtlich sind, bestanden am Abschlussstichtag nicht.
10. Besicherungen von Verbindlichkeiten (einschließlich Eventualverbindlichkeiten) durch Pfandrechte und ähnliche Rechte bestanden am Abschlussstichtag nicht.
11. Gewährte Vorschüsse, Kredite sowie eingegangene Haftungsverhältnisse, die unter § 48 Abs. 2 GemHVO-Doppik fallen, bestanden am Abschlussstichtag nicht.
12. Rückgabeverpflichtungen für in der Bilanz ausgewiesene Vermögensgegenstände sowie Rücknahmeverpflichtungen für nicht in der Bilanz ausgewiesene Vermögensgegenstände bestanden am Abschlussstichtag nicht.
13. Bewertungseinheiten wurden nur in dem Umfang gebildet, in dem sie aus dem Jahresabschluss ersichtlich / im Anhang angegeben sind.
14. Nicht in der Bilanz enthaltene Geschäfte, die für die Beurteilung der Finanzlage notwendig sind (z.B. Factoring, unechte Pensionsgeschäfte, Konsignationslagervereinbarungen, Forderungsverbriefungen über gesonderte Gesellschaften oder nicht rechtsfähige Einrichtungen, die Verpfändung von Aktiva, Operating-Leasing-Verträge sowie die Auslagerung von betrieblichen Funktionen) bestanden am Abschlussstichtag nicht.
15. Rechtsstreitigkeiten und sonstige Auseinandersetzungen, die für die Beurteilung der wirtschaftlichen Lage der Gemeinde von Bedeutung sind, lagen am Abschlussstichtag und liegen auch zurzeit nicht vor.
16. Störungen oder wesentliche Mängel des Internen Kontrollsystems lagen und liegen auch zurzeit nicht vor.
17. Die Ergebnisse meiner Beurteilung von Risiken, dass der Jahresabschluss und die Anlagen zum Jahresabschluss wesentliche falsche Angaben aufgrund von Täuschungen und Vermögensschädigungen enthalten könnten,
Ich habe keine Kenntnis hierüber.
18. Alle mir bekannten oder von mir vermuteten die zu prüfende Gemeinde betreffenden Täuschungen und Vermögensschädigungen, insbesondere solche der gesetzlichen Vertreter und anderer Führungskräfte, von Mitarbeitern, denen eine bedeutende Rolle im Internen Kontrollsystem zukommt und von anderen Personen, deren Täuschungen und Vermögensschädigungen eine wesentliche Auswirkung auf den Jahresabschluss und den Rechenschaftsbericht haben könnten,
Ich habe keine Kenntnis hierüber.

19. Alle mir von Mitarbeitern, ehemaligen Mitarbeitern, Aufsichtsbehörden oder anderen Personen zugetragenen Behauptungen begangener oder vermuteter Täuschungen und Vermögensschädigungen, die eine wesentliche Auswirkung auf den Jahresabschluss und die Anlagen zum Jahresabschluss haben könnten, Ich habe keine Kenntnis hierüber.
20. Satzungen und sonstige ortsrechtliche Bestimmungen, die Bedeutung für den Inhalt des Jahresabschlusses oder der Anlagen zum Jahresabschluss oder auf die Vermögens-, Finanz- und Ertragslage haben könnten, habe ich Ihnen vollständig zur Verfügung gestellt.
21. Sonstige Verstöße gegen Rechtsvorschriften, ergänzende Satzungen und sonstige ortsrechtliche Bestimmungen, die Bedeutung für den Inhalt des Jahresabschlusses oder der Anlagen zum Jahresabschluss oder auf die Vermögens-, Finanz- und Ertragslage haben könnten, bestanden nicht.
22. Von der Möglichkeit Angaben gemäß § 48 Abs. 4 GemHVO-Doppik zu unterlassen, ist kein Gebrauch gemacht worden.
23. Der Rechenschaftsbericht enthält auch hinsichtlich erwarteter Entwicklungen alle für die Beurteilung der Lage der Gemeinde wesentlichen Gesichtspunkte sowie die nach § 49 GemHVO-Doppik erforderlichen Angaben. Vorgänge von besonderer Bedeutung nach dem Schluss des Haushaltsjahres haben sich nicht ereignet.
24. Wesentliche Chancen und Risiken für die künftige Entwicklung, auf die im Rechenschaftsbericht einzugehen ist, sind im Rechenschaftsbericht vollständig dargestellt.

D. Zusätze und Bemerkungen

Eggesin, 19.05.2022



Storm
Bürgermeister
Gemeinde Lübs



D. Jesse
Bürgermeister
Geschäftsführende Gemeinde

E. Anlagen
