

**Feststellung des Jahresabschlusses 2020 der Stadt Eggesin
nach § 60 Abs. 5 Satz 1 KV M-V**

<i>Fachamt:</i> Kämmerei und Hauptamt <i>Bearbeitung:</i> Mandy Becker	<i>Datum</i> 26.08.2022
---	----------------------------

<i>Beratungsfolge</i>	<i>Geplante Sitzungstermine</i>	<i>Ö / N</i>
Finanzausschuss der Stadtvertretung Eggesin (Vorberatung)	06.09.2022	N
Hauptausschuss der Stadtvertretung Eggesin (Vorberatung)	13.09.2022	N
Stadtvertretung Eggesin (Entscheidung)	22.09.2022	Ö

Sachverhalt

Der Rechnungsprüfungsausschuss und das Rechnungsprüfungsamt haben den Jahresabschluss der Stadt Eggesin zum 31.12.2020 gemäß § 3a KPG geprüft. Das Rechnungsprüfungsamt und der Rechnungsprüfungsausschuss haben das Ergebnis in ihren Prüfungsberichten und ihren Prüfungsvermerken zusammengefasst und einen uneingeschränkten Bestätigungsvermerk erteilt. Die Prüfungsberichte incl. des Prüfungsvermerks und des Bestätigungsvermerks sind dieser Vorlage beigelegt.

Die Prüfung des Jahresabschlusses hat zu keinen Beanstandungen geführt, die so wesentlich sind, dass sie der Feststellung durch die Stadtvertretung entgegenstehen könnten.

Die Bilanzsumme beträgt	30.161.044,25 €
Das Jahresergebnis vor Veränderung der Rücklagen 2020 beträgt	923.383,53 €
Das Jahresergebnis 2020 beträgt nach Veränderung der Rücklagen	923.383,53 €
Die Finanzrechnung weist für 2020 einen Finanzmittelüberschuss aus von	1.107.912,97 €

Der Haushaltsausgleich gemäß § 16 GemHVO-Doppik ist nicht gegeben.

Der Rechnungsprüfungsausschuss hat in seiner Sitzung am 31.05.2022 beschlossen, der Stadtvertretung die Feststellung des Jahresabschlusses der Stadt Eggesin zum 31.12.2020 i. d. F. vom 14.02.2022 zu empfehlen.

Beschlussvorschlag

Die Stadtvertretung Eggesin beschließt, den vom Rechnungsprüfungsausschuss und vom Rechnungsprüfungsamt geprüften Jahresabschluss der Stadt Eggesin zum 31.12.2020 i. d. F. vom 14.02.2022 festzustellen.

Anlage/n

1	01 Jahresabschluss 2020 öffentlich
---	------------------------------------

Finanzielle Auswirkungen

	ja	nein			
fin. Auswirkungen		x			
im Haushalt berücksichtigt			Deckung durch:	Produkt	Sachkonto
Liegt eine Investition vor?			Folgekosten		

Abstimmungsergebnis			
JA	NEIN	ENTHALTEN	BEFANGEN

Bürgermeister/in

Siegel

stellv. Bürgermeister/in

Stadt Eggesin

Jahresabschluss 2020

Inhaltsverzeichnis

01 Ergebnisrechnung	3
02 Ergebnisrechnung mit Sachkonten	5
03 Übersicht Erträge und Aufwendungen	13
04 Finanzrechnung	15
05 Finanzrechnung mit Sachkonten	17
06 Übersicht Teilrechnungen	26
07 Teilergebnisrechnungen	59
08 Teilfinanzrechnung	64
09 Bilanz einseitig	70
10 Bilanz Aktiva	71
11 Bilanz Passiva	75
12 Anhang	78
13 Anlagenspiegel kurz	174
15 Sonderposten kurz	175
17 Forderungsübersicht	176
18 Verbindlichkeitenübersicht	177
19 Muster 5a	178
20 Ermächtigungsübertragungen	180
21 Vollständigkeitserklärung	181

Ergebnisrechnung 2020

Nr.	Ertrags- und Aufwandsarten (gemäß § 44 Absatz 2 GemHVO-Doppik)	Verweis auf Anhang (Ifd. Nr.)	Ansatz 2020	Verände- rung durch Nachtrag 2020	über- und außerplan- mäßige Aufwen- dungen 2020	zweck- gebundene Mehrerträge und ent- sprechende -aufwen- dungen 2020	Inanspruch- nahme der ein- oder ge- genseitigen Deckungs- fähigkeit 2020	Ermächti- gungen 2020	übertragene Ermächti- gungen aus Haushalts- vorjahren	Gesamt- ermäch- tigungen 2020	Ergebnis 2020	Abweichung 2020	Ergebnis 2019	Ergebnis- veränderung gegenüber 2019	Übertra- gung von Ermäch- tigungen in Haushalts- folgejahre
in EUR															
			1	2	3	4	5	6	7	8	9	10	11	12	13
01	+ Steuern und ähnliche Abgaben		2.679.800	-102.300		30.706,80	0,00	2.608.206,80	0,00	2.608.206,80	2.747.822,57	139.615,77	2.982.603,07	-234.780,50	0,00
02	+ Zuwendungen, allgemeine Umlagen und sonstige Transfererträge		2.907.000	764.600		0,00	0,00	3.671.600,00	0,00	3.671.600,00	3.687.540,66	15.940,66	11.603.752,98	-7.916.212,32	0,00
04	+ Öffentlich-rechtliche Leistungsentgelte		257.400	0		0,00	0,00	257.400,00	0,00	257.400,00	264.967,37	7.567,37	262.584,07	2.383,30	0,00
05	+ Privatrechtliche Leistungsentgelte		33.800	0		0,00	0,00	33.800,00	0,00	33.800,00	27.898,16	-5.901,84	36.987,15	-9.088,99	0,00
06	+ Kostenerstattungen und Kostenumlagen		2.987.100	0		0,00	0,00	2.987.100,00	0,00	2.987.100,00	2.805.067,76	-182.032,24	2.703.929,16	101.138,60	0,00
09	+ Zinserträge und sonstige Finanzerträge		593.500	0		0,00	0,00	593.500,00	0,00	593.500,00	1.114.048,58	520.548,58	17.632.409,68	-16.518.361,10	0,00
10	+ Sonstige laufende Erträge		177.400	-10.000		0,00	0,00	167.400,00	0,00	167.400,00	205.691,50	38.291,50	164.368,40	41.323,10	0,00
11	Summe 1 bis 10 Summe der ordentlichen Erträge (Summe der Nummern 1 bis 10)		9.636.000	652.300		30.706,80	0,00	10.319.006,80	0,00	10.319.006,80	10.853.036,60	534.029,80	35.386.634,51	-24.533.597,91	0,00
12	- Personalaufwendungen		3.307.100	0	0,00	0,00	0,00	3.307.100,00	0,00	3.307.100,00	2.974.127,91	-332.972,09	2.669.249,22	304.878,69	0,00
13	- Versorgungsaufwendungen		196.000	0	0,00	0,00	0,00	196.000,00	0,00	196.000,00	356.844,88	160.844,88	286.324,92	70.519,96	0,00
14	- Aufwendungen für Sach- und Dienstleistungen		1.007.500	-75.800	32.000,00	0,00	0,00	963.700,00	0,00	963.700,00	818.400,41	-145.299,59	820.539,63	-2.139,22	4.700,00
15	- Abschreibungen auf immaterielle Vermögensgegenstände des Anlagevermögens und auf Sachanlagen sowie auf aktivierte Aufwendungen für die Inangasetzung und Erweiterung der Verwaltung		507.500	670.600	0,00	0,00	0,00	1.178.100,00	0,00	1.178.100,00	1.176.168,97	-1.931,03	536.773,50	639.395,47	0,00
17	- Zuwendungen, Umlagen und sonstige Transferaufwendungen		3.253.300	70.000	53.100,00	30.706,80	0,00	3.407.106,80	0,00	3.407.106,80	3.121.153,76	-285.953,04	3.190.579,82	-69.426,06	0,00
18	- Aufwendungen der sozialen Sicherung		525.500	27.500	0,00	0,00	0,00	553.000,00	0,00	553.000,00	547.145,12	-5.854,88	413.745,04	133.400,08	0,00
19	- Zinsaufwendungen und sonstige Finanzaufwendungen		44.600	0	0,00	0,00	0,00	44.600,00	0,00	44.600,00	1.686,45	-42.913,55	17.022.952,36	-17.021.265,91	0,00
20	- Sonstige laufende Aufwendungen		663.800	5.800	0,00	0,00	0,00	669.600,00	0,00	669.600,00	934.125,57	264.525,57	716.237,52	217.888,05	0,00
21	Summe 12 bis 20 Summe der ordentlichen Aufwendungen (Summe der Nummern 12 bis 20)		9.505.300	698.100	85.100,00	30.706,80	0,00	10.319.206,80	0,00	10.319.206,80	9.929.653,07	-389.553,73	25.656.402,01	-15.726.748,94	4.700,00
22	Saldo von 11 und 21 Ordentliches Ergebnis (Saldo der Nummern 11 und 21)		130.700	-45.800	-85.100,00	0,00	0,00	-200,00	0,00	-200,00	923.383,53	923.583,53	9.730.232,50	-8.806.848,97	-4.700,00
25	Saldo 22,23,24 Jahresergebnis (Jahresüberschuss/Jahresfehlbetrag) vor Veränderung der Rücklagen (Nummer 22 zuzüglich Nummer 23 abzüglich Nummer 24)		130.700	-45.800	-85.100,00	0,00	0,00	-200,00	0,00	-200,00	923.383,53	923.583,53	9.730.232,50	-8.806.848,97	-4.700,00
26	- Einstellung in die Kapitalrücklage		0	0	0,00	0,00	0,00	0,00	0,00	0,00	0,00	0,00	9.230.011,10	-9.230.011,10	0,00
31	Saldo 25 - 30 Jahresergebnis (Jahresüberschuss/Jahresfehlbetrag, Nummer 25 zuzüglich Nummer 27, 29 und 30, abzüglich Nummer 26 und 28)		130.700	-45.800	-85.100,00	0,00	0,00	-200,00	0,00	-200,00	923.383,53	923.583,53	500.221,40	423.162,13	-4.700,00
32	nachrichtlich: Ergebnisvortrag aus dem Haushaltsvorjahr										87.531,22				
33	Summe 31 und Ergebnisvortrag (Überschuss/Fehlbetrag) zum										1.010.914,75				

Ergebnisrechnung 2020

Nr.	Ertrags- und Aufwandsarten (gemäß § 44 Absatz 2 GemHVO-Doppik)	Verweis auf Anhang (Ifd. Nr.)	Ansatz 2020	Verände- rung durch Nachtrag 2020	über- und außerplan- mäßige Aufwen- dungen 2020	zweck- gebundene Mehrerträge und ent- sprechende -aufwen- dungen 2020	Inanspruch- nahme der ein- oder ge- genseitigen Deckungs- fähigkeit 2020	Ermächti- gungen 2020	übertragene Ermächti- gungen aus Haushalts- vorjahren	Gesamt- ermäch- tigungen 2020	Ergebnis 2020	Abweichung 2020	Ergebnis 2019	Ergebnis- veränderung gegenüber 2019	Übertra- gung von Ermäch- tigungen in Haushalts- folgejahre
in EUR															
			1	2	3	4	5	6	7	8	9	10	11	12	13
32	31. Dezember des Haushaltsjahres (Summe der Nummer 31 und 32)														

Ergebnisrechnung 2020

Nr.	Ertrags- und Aufwandsarten (gemäß § 44 Absatz 2 GemHVO-Doppik)	Verweis auf Anhang (Ifd. Nr.)	Ansatz 2020	Verände- rung durch Nachtrag 2020	über- und außerplan- mäßige Aufwen- dungen 2020	zweck- gebundene Mehrerträge und ent- sprechende -aufwen- dungen 2020	Inanspruch- nahme der ein- oder ge- genseitigen Deckungs- fähigkeit 2020	Ermächti- gungen 2020	übertragene Ermächti- gungen aus Haushalts- vorjahren	Gesamt- ermäch- tigungen 2020	Ergebnis 2020	Abweichung 2020	Ergebnis 2019	Ergebnis- veränderung gegenüber 2019	Übertra- gung von Ermäch- tigungen in Haushalts- folgejahre
in EUR															
			1	2	3	4	5	6	7	8	9	10	11	12	13
01	+ Steuern und ähnliche Abgaben		2.679.800	-102.300		30.706,80	0,00	2.608.206,80	0,00	2.608.206,80	2.747.822,57	139.615,77	2.982.603,07	-234.780,50	0,00
	40110000 Grundsteuer A		6.200	0		0,00	0,00	6.200,00	0,00	6.200,00	7.907,23	1.707,23	6.417,21	1.490,02	0,00
	40120000 Grundsteuer B		526.500	0		0,00	0,00	526.500,00	0,00	526.500,00	606.352,58	79.852,58	532.307,20	74.045,38	0,00
	40122000 Grundsteuer B für gemeindeeigene Grundstücke		7.500	0		0,00	0,00	7.500,00	0,00	7.500,00	8.228,49	728,49	7.597,33	631,16	0,00
	40131000 Gewerbesteuerzahlungen laufendes Jahr		650.000	0		30.706,80	0,00	680.706,80	0,00	680.706,80	666.468,79	-14.238,01	726.596,17	-60.127,38	0,00
	40210000 Gemeindeanteil an der Einkommensteuer		1.320.600	-116.300		0,00	0,00	1.204.300,00	0,00	1.204.300,00	1.257.269,36	52.969,36	1.305.592,84	-48.323,48	0,00
	40220000 Gemeindeanteil an der Umsatzsteuer		140.000	14.000		0,00	0,00	154.000,00	0,00	154.000,00	169.871,05	15.871,05	154.858,14	15.012,91	0,00
	40320000 Hundesteuer		24.500	0		0,00	0,00	24.500,00	0,00	24.500,00	25.598,79	1.098,79	25.384,42	214,37	0,00
	40340000 Zweitwohnungssteuer		4.500	0		0,00	0,00	4.500,00	0,00	4.500,00	6.126,28	1.626,28	5.759,87	366,41	0,00
	40521000 Familienleistungsausgleich		0	0		0,00	0,00	0,00	0,00	0,00	0,00	0,00	218.089,89	-218.089,89	0,00
02	+ Zuwendungen, allgemeine Umlagen und sonstige Transfererträge		2.907.000	764.600		0,00	0,00	3.671.600,00	0,00	3.671.600,00	3.687.540,66	15.940,66	11.603.752,98	-7.916.212,32	0,00
	41111000 Schlüsselzuweisung		2.203.200	0		0,00	0,00	2.203.200,00	0,00	2.203.200,00	2.203.259,70	59,70	1.523.432,52	679.827,18	0,00
	41310000 Sonstige allgemeine Zuweisungen vom Bund		250.000	0		0,00	0,00	250.000,00	0,00	250.000,00	252.949,20	2.949,20	251.482,69	1.466,51	0,00
	41320000 Sonstige allgemeine Zuweisungen (u.a. Pauschale für den Ausgleich von Gewerbesteuermindereinnahmen)		0	148.100		0,00	0,00	148.100,00	0,00	148.100,00	148.531,00	431,00	196.875,26	-48.344,26	0,00
	41440000 Zuweisungen und Zuschüsse für laufende Zwecke von der EU		72.900	0		0,00	0,00	72.900,00	0,00	72.900,00	71.921,59	-978,41	66.311,52	5.610,07	0,00
	41441000 Zuweisungen und Zuschüsse für laufende Zwecke vom Bund		35.000	0		0,00	0,00	35.000,00	0,00	35.000,00	35.184,04	184,04	35.864,04	-680,00	0,00
	41442000 Zuweisungen und Zuschüsse für laufende Zwecke vom Land		99.400	-38.900		0,00	0,00	60.500,00	0,00	60.500,00	64.711,29	4.211,29	9.272.805,58	-9.208.094,29	0,00
	41451000 Zuweisungen und Zuschüsse für laufende Zwecke von privaten Unternehmen		0	0		0,00	0,00	0,00	0,00	0,00	790,00	790,00	425,00	365,00	0,00
	41510000 Erträge aus der Auflösung von Sonderposten aus Zuwendungen		246.500	655.400		0,00	0,00	901.900,00	0,00	901.900,00	910.193,84	8.293,84	256.556,37	653.637,47	0,00
04	+ Öffentlich-rechtliche Leistungsentgelte		257.400	0		0,00	0,00	257.400,00	0,00	257.400,00	264.967,37	7.567,37	262.584,07	2.383,30	0,00
	43120000 Gebühren für die Erteilung von Bescheiden (u.a. Genehmigungen, Ablehnungen, Untersagungen)		0	0		0,00	0,00	0,00	0,00	0,00	0,00	0,00	2.623,97	-2.623,97	0,00
	43190000 Sonstige Verwaltungsgebühren		47.800	0		0,00	0,00	47.800,00	0,00	47.800,00	45.707,02	-2.092,98	45.015,67	691,35	0,00
	43190001 Verwaltungsgebühren Bürgerbüro (OK)		200	0		0,00	0,00	200,00	0,00	200,00	0,00	-200,00	290,00	-290,00	0,00
	43190010 Verwaltungsgebühren Fischereischeine		5.000	0		0,00	0,00	5.000,00	0,00	5.000,00	2.222,28	-2.777,72	6.913,03	-4.690,75	0,00
	43190011 Verwaltungsgebühren Standesamt		10.000	0		0,00	0,00	10.000,00	0,00	10.000,00	10.013,70	13,70	12.115,95	-2.102,25	0,00
	43190012 Verwaltungsgebühren Einwohnermeldeamt		35.000	0		0,00	0,00	35.000,00	0,00	35.000,00	41.285,65	6.285,65	41.620,70	-335,05	0,00
	43190013 Verwaltungsgebühren Gewerbe		3.000	0		0,00	0,00	3.000,00	0,00	3.000,00	2.109,00	-891,00	3.233,70	-1.124,70	0,00
	43190100 Verwaltungsgebühren Schiedsstelle		100	0		0,00	0,00	100,00	0,00	100,00	0,00	-100,00	0,00	0,00	0,00
	43210000 Entgelte für die Benutzung von öffentlichen Einrichtungen und für wirtschaftliche Dienstleistungen		8.000	0		0,00	0,00	8.000,00	0,00	8.000,00	5.098,00	-2.902,00	6.783,60	-1.685,60	0,00
	43224000 Entgelte für das Bestattungswesen														

Ergebnisrechnung 2020

Nr.	Ertrags- und Aufwandsarten (gemäß § 44 Absatz 2 GemHVO-Doppik)	Verweis auf Anhang (Ifd. Nr.)	Ansatz 2020	Verände- rung durch Nachtrag 2020	über- und außerplan- mäßige Aufwen- dungen 2020	zweck- gebundene Mehrerträge und ent- sprechende -aufwen- dungen 2020	Inanspruch- nahme der ein- oder ge- genseitigen Deckungs- fähigkeit 2020	Ermächti- gungen 2020	übertragene Ermächti- gungen aus Haushalts- vorjahren	Gesamt- ermäch- tigungen 2020	Ergebnis 2020	Abweichung 2020	Ergebnis 2019	Ergebnis- veränderung gegenüber 2019	Übertra- gung von Ermäch- tigungen in Haushalts- folgejahre
in EUR															
			1	2	3	4	5	6	7	8	9	10	11	12	13
			8.000	0		0,00	0,00	8.000,00	0,00	8.000,00	7.640,00	-360,00	7.735,00	-95,00	0,00
43229000	Entgelte für Sonstiges		67.600	0		0,00	0,00	67.600,00	0,00	67.600,00	79.219,49	11.619,49	54.784,44	24.435,05	0,00
43290000	Sonstige Entgelte, Kostenerstattungen		19.300	0		0,00	0,00	19.300,00	0,00	19.300,00	15.681,49	-3.618,51	25.443,76	-9.762,27	0,00
43710000	Erträge aus der Auflösung von Sonderposten für Beiträge und ähnliche Entgelte		35.100	0		0,00	0,00	35.100,00	0,00	35.100,00	35.046,33	-53,67	36.559,65	-1.513,32	0,00
43900001	Ertrag aus der Auflösung von Rechnungsabgrenzungsposten für Grabnutzungsentgelte		18.300	0		0,00	0,00	18.300,00	0,00	18.300,00	20.944,41	2.644,41	19.464,60	1.479,81	0,00
05	+ Privatrechtliche Leistungsentgelte		33.800	0		0,00	0,00	33.800,00	0,00	33.800,00	27.898,16	-5.901,84	36.987,15	-9.088,99	0,00
44110000	Mieten und Pachten		0	0		0,00	0,00	0,00	0,00	0,00	160,00	160,00	320,00	-160,00	0,00
44160000	Eintrittsgelder für kulturelle oder sportliche Veranstaltungen und Einrichtungen		0	0		0,00	0,00	0,00	0,00	0,00	0,00	0,00	6.583,50	-6.583,50	0,00
44190000	Sonstige privatrechtliche Leistungsentgelte		30.800	0		0,00	0,00	30.800,00	0,00	30.800,00	22.862,06	-7.937,94	25.934,15	-3.072,09	0,00
44190003	Sondernutzungserlaubnisse		3.000	0		0,00	0,00	3.000,00	0,00	3.000,00	4.876,10	1.876,10	4.149,50	726,60	0,00
06	+ Kostenerstattungen und Kostenumlagen		2.987.100	0		0,00	0,00	2.987.100,00	0,00	2.987.100,00	2.805.067,76	-182.032,24	2.703.929,16	101.138,60	0,00
44231000	Kostenerstattungen und Kostenumlagen von Eigenbetrieben		28.300	0		0,00	0,00	28.300,00	0,00	28.300,00	29.690,43	1.390,43	28.412,00	1.278,43	0,00
44242000	Kostenerstattungen und Kostenumlagen vom Land		200	0		0,00	0,00	200,00	0,00	200,00	298,71	98,71	8.356,35	-8.057,64	0,00
44243000	Kostenerstattungen und Kostenumlagen von Gemeinden und Gemeindeverbänden		142.000	0		0,00	0,00	142.000,00	0,00	142.000,00	184.251,58	42.251,58	139.040,85	45.210,73	0,00
44243001	Kostenerstattungen vom Amt		2.739.900	0		0,00	0,00	2.739.900,00	0,00	2.739.900,00	2.487.906,34	-251.993,66	2.446.732,58	41.173,76	0,00
44259000	Kostenerstattungen und Kostenumlagen vom sonstigen privaten Bereich		73.700	0		0,00	0,00	73.700,00	0,00	73.700,00	98.760,33	25.060,33	77.580,09	21.180,24	0,00
44259001	Kostenerstattungen von Sonstigen		2.000	0		0,00	0,00	2.000,00	0,00	2.000,00	1.422,70	-577,30	1.633,64	-210,94	0,00
44290000	Kostenerstattungen und Kostenumlagen von Sonstigen		1.000	0		0,00	0,00	1.000,00	0,00	1.000,00	2.579,91	1.579,91	1.961,81	618,10	0,00
44291100	Kostenerstattungen Straßenbeleuchtung		0	0		0,00	0,00	0,00	0,00	0,00	157,76	157,76	211,84	-54,08	0,00
09	+ Zinserträge und sonstige Finanzerträge		593.500	0		0,00	0,00	593.500,00	0,00	593.500,00	1.114.048,58	520.548,58	17.632.409,68	-16.518.361,10	0,00
47131000	Zinserträge von Eigenbetrieben		540.000	0		0,00	0,00	540.000,00	0,00	540.000,00	953.097,10	413.097,10	17.427.565,49	-16.474.468,39	0,00
47159000	Zinserträge von sonstigen Banken und Sparkassen		0	0		0,00	0,00	0,00	0,00	0,00	5.767,25	5.767,25	0,00	5.767,25	0,00
47500000	Finanzerträge aus Beteiligungen an assoziierten Unternehmen		51.500	0		0,00	0,00	51.500,00	0,00	51.500,00	46.177,31	-5.322,69	46.285,50	-108,19	0,00
47600000	Finanzerträge aus Sondervermögen mit Sonderrechnung, Zweckverbänden, Anstalten des öffentlichen Rechts und rechtsfähigen kommunalen Stiftungen		0	0		0,00	0,00	0,00	0,00	0,00	101.995,92	101.995,92	154.779,69	-52.783,77	0,00
47920000	Vollverzinsung aus Gewerbesteuer (§ 233a AO)		2.000	0		0,00	0,00	2.000,00	0,00	2.000,00	7.011,00	5.011,00	3.779,00	3.232,00	0,00
10	+ Sonstige laufende Erträge		177.400	-10.000		0,00	0,00	167.400,00	0,00	167.400,00	205.691,50	38.291,50	164.368,40	41.323,10	0,00
46113000	Erträge aus der Veräußerung von beweglichen Vermögensgegenständen oberhalb der Wertgrenze i. H. v. 410 Euro / ab 2017 1.000 EUR		0	0		0,00	0,00	0,00	0,00	0,00	249,00	249,00	50,00	199,00	0,00
46114000	Erträge aus der Veräußerung von beweglichen Vermögensgegenständen unterhalb der Wertgrenze		0	0		0,00	0,00	0,00	0,00	0,00	0,00	0,00	50,00	-50,00	0,00

Ergebnisrechnung 2020

Nr.	Ertrags- und Aufwandsarten (gemäß § 44 Absatz 2 GemHVO-Doppik)	Verweis auf Anhang (Ifd. Nr.)	Ansatz 2020	Verände- rung durch Nachtrag 2020	über- und außerplan- mäßige Aufwen- dungen 2020	zweck- gebundene Mehrerträge und ent- sprechende -aufwen- dungen 2020	Inanspruch- nahme der ein- oder ge- genseitigen Deckungs- fähigkeit 2020	Ermächti- gungen 2020	übertragene Ermächti- gungen aus Haushalts- vorjahren	Gesamt- ermäch- tigungen 2020	Ergebnis 2020	Abweichung 2020	Ergebnis 2019	Ergebnis- veränderung gegenüber 2019	Übertra- gung von Ermäch- tigungen in Haushalts- folgejahre
in EUR															
			1	2	3	4	5	6	7	8	9	10	11	12	13
	i. H. v. 410 Euro / ab 2017 1.000 EUR														
46210000	Ordnungsrechtliche Erträge (Bußgelder, Verwarnungsgelder u.a.)		6.000	0		0,00	0,00	6.000,00	0,00	6.000,00	3.488,11	-2.511,89	2.316,54	1.171,57	0,00
46220000	Säumniszuschläge, Mahngebühren, Zustellungsgebühren und u.a.		4.000	0		0,00	0,00	4.000,00	0,00	4.000,00	3.825,73	-174,27	4.490,47	-664,74	0,00
46220001	Säumniszuschläge und Mahngebühren alle Gemeinden (PK)		25.000	0		0,00	0,00	25.000,00	0,00	25.000,00	22.948,94	-2.051,06	25.445,39	-2.496,45	0,00
46250001	Konzessionsabgaben Strom		105.600	0		0,00	0,00	105.600,00	0,00	105.600,00	121.954,55	16.354,55	74.787,28	47.167,27	0,00
46250002	Konzessionsabgaben Gas		12.000	0		0,00	0,00	12.000,00	0,00	12.000,00	15.046,90	3.046,90	7.086,47	7.960,43	0,00
46270000	Versicherungserstattungen		0	0		0,00	0,00	0,00	0,00	0,00	0,00	0,00	13,19	-13,19	0,00
46290000	Sonstige laufende Erträge (Spenden, Regressansprüche)		11.600	-10.000		0,00	0,00	1.600,00	0,00	1.600,00	211,00	-1.389,00	16.250,00	-16.039,00	0,00
46290002	Erstattung Zinsersparnis durch Ablösung KAF-Darlehen		13.200	0		0,00	0,00	13.200,00	0,00	13.200,00	13.257,78	57,78	19.141,57	-5.883,79	0,00
46611000	Erträge aus der Auflösung von Wertberichtigungen auf Forderungen		0	0		0,00	0,00	0,00	0,00	0,00	16.856,81	16.856,81	7.712,49	9.144,32	0,00
46710000	Ausgleichsbeträge (§ 154 BauGB) Städtebauliches Sondervermögen		0	0		0,00	0,00	0,00	0,00	0,00	7.852,68	7.852,68	0,00	7.852,68	0,00
46790000	Sonstige Erträge Städtebauliches Sondervermögen		0	0		0,00	0,00	0,00	0,00	0,00	0,00	0,00	7.025,00	-7.025,00	0,00
11	Summe 1 bis 10 Summe der ordentlichen Erträge (Summe der Nummern 1 bis 10)		9.636.000	652.300		30.706,80	0,00	10.319.006,80	0,00	10.319.006,80	10.853.036,60	534.029,80	35.386.634,51	-24.533.597,91	0,00
12	- Personalaufwendungen		3.307.100	0	0,00	0,00	0,00	3.307.100,00	0,00	3.307.100,00	2.974.127,91	-332.972,09	2.669.249,22	304.878,69	0,00
50110000	Aufwendungen für ehrenamtlich Tätige (Bürgermeister, Amtsvorsteher)		7.900	0	0,00	0,00	0,00	7.900,00	0,00	7.900,00	6.600,00	-1.300,00	4.332,00	2.268,00	0,00
50130000	Aufwendungen für ehrenamtlich Tätige (Rats-/Vertretungs- und Ausschussmitglieder)		35.000	0	0,00	0,00	0,00	35.000,00	0,00	35.000,00	24.040,00	-10.960,00	19.865,00	4.175,00	0,00
50190000	Aufwendungen für sonstige ehrenamtlich Tätige (ehrenamtlich Tätige der Feuerwehr, berufene Bürger in Ausschüssen, u.a.)		3.600	0	0,00	0,00	0,00	3.600,00	0,00	3.600,00	3.480,00	-120,00	3.240,00	240,00	0,00
50190002	Aufwandsentschädigung Schiedsstelle		800	0	0,00	0,00	0,00	800,00	0,00	800,00	720,00	-80,00	720,00	0,00	0,00
50190003	Aufwandsentschädigung für Sonstige		5.000	0	0,00	0,00	0,00	5.000,00	0,00	5.000,00	4.785,96	-214,04	4.785,96	0,00	0,00
50211000	Dienstbezüge Beamte		284.400	0	0,00	0,00	0,00	284.400,00	0,00	284.400,00	275.714,75	-8.685,25	361.353,52	-85.638,77	0,00
50221000	Dienstbezüge Arbeitnehmer		2.068.100	0	0,00	0,00	0,00	2.068.100,00	0,00	2.068.100,00	1.940.707,87	-127.392,13	1.743.362,85	197.345,02	0,00
50291000	Dienstbezüge Sonstige		15.300	0	0,00	0,00	0,00	15.300,00	0,00	15.300,00	12.430,00	-2.870,00	14.949,00	-2.519,00	0,00
50310000	Beamte Beiträge zu Versorgungskassen		193.000	0	0,00	0,00	0,00	193.000,00	0,00	193.000,00	125.933,89	-67.066,11	162.453,61	-36.519,72	0,00
50320000	Arbeitnehmer Beiträge zu Versorgungskassen		79.100	0	0,00	0,00	0,00	79.100,00	0,00	79.100,00	73.532,75	-5.567,25	70.831,42	2.701,33	0,00
50420000	Beiträge zur gesetzlichen Sozialversicherung Arbeitnehmer		408.700	0	0,00	0,00	0,00	408.700,00	0,00	408.700,00	382.563,49	-26.136,51	348.565,22	33.998,27	0,00
50510000	Beihilfen, Unterstützungsleistungen und dergleichen Beamte		15.800	0	0,00	0,00	0,00	15.800,00	0,00	15.800,00	9.206,40	-6.593,60	12.985,04	-3.778,64	0,00
50711000	Pensionsrückstellungen Beamte 0310		141.100	0	0,00	0,00	0,00	141.100,00	0,00	141.100,00	77.834,83	-63.265,17	-65.162,00	142.996,83	0,00
50711100	Pensionsrückstellungen Beamte 0200		16.500	0	0,00	0,00	0,00	16.500,00	0,00	16.500,00	17.509,17	1.009,17	0,00	17.509,17	0,00
50712000	Beihilferückstellungen Beamte 0310		29.300	0	0,00	0,00	0,00	29.300,00	0,00	29.300,00	15.566,97	-13.733,03	-18.236,27	33.803,24	0,00

Ergebnisrechnung 2020

Nr.	Ertrags- und Aufwandsarten (gemäß § 44 Absatz 2 GemHVO-Doppik)	Verweis auf Anhang (Ifd. Nr.)	Ansatz 2020	Verände- rung durch Nachtrag 2020	über- und außerplan- mäßige Aufwen- dungen 2020	zweck- gebundene Mehrerträge und ent- sprechende -aufwen- dungen 2020	Inanspruch- nahme der ein- oder ge- genseitigen Deckungs- fähigkeit 2020	Ermächti- gungen 2020	übertragene Ermächti- gungen aus Haushalts- vorjahren	Gesamt- ermäch- tigungen 2020	Ergebnis 2020	Abweichung 2020	Ergebnis 2019	Ergebnis- veränderung gegenüber 2019	Übertra- gung von Ermäch- tigungen in Haushalts- folgejahre
in EUR															
			1	2	3	4	5	6	7	8	9	10	11	12	13
	50712100 Beihilferückstellungen Beamte 0200		3.500	0	0,00	0,00	0,00	3.500,00	0,00	3.500,00	3.501,83	1,83	5.203,87	-1.702,04	0,00
13	- Versorgungsaufwendungen		196.000	0	0,00	0,00	0,00	196.000,00	0,00	196.000,00	356.844,88	160.844,88	286.324,92	70.519,96	0,00
	51110000 Versorgungsaufwendungen Beamte		196.000	0	0,00	0,00	0,00	196.000,00	0,00	196.000,00	356.844,88	160.844,88	286.324,92	70.519,96	0,00
14	- Aufwendungen für Sach- und Dienstleistungen		1.007.500	-75.800	32.000,00	0,00	0,00	963.700,00	0,00	963.700,00	818.400,41	-145.299,59	820.539,63	-2.139,22	4.700,00
	52260000 Aufwendungen für Strom		47.000	3.000	0,00	0,00	0,00	50.000,00	0,00	50.000,00	35.400,05	-14.599,95	37.892,59	-2.492,54	0,00
	52310100 Unterhaltung der Grundstücke, Außenanlagen, Gebäude und Gebäudeeinrichtungen		17.000	0	0,00	0,00	0,00	17.000,00	0,00	17.000,00	5.509,21	-11.490,79	9.163,90	-3.654,69	0,00
	52310111 Unterhaltung Objekt 1		200	0	0,00	0,00	0,00	200,00	0,00	200,00	1.093,76	893,76	306,47	787,29	0,00
	52311000 Unterhaltung Grundstücke (Werterhaltung)		4.500	0	0,00	0,00	0,00	4.500,00	0,00	4.500,00	287,11	-4.212,89	799,80	-512,69	0,00
	52320001 Gebäudereinigung		157.200	-25.000	0,00	0,00	0,00	132.200,00	0,00	132.200,00	151.705,66	19.505,66	139.400,88	12.304,78	0,00
	52320100 Bewirtschaftung Grundstücke, Außenanlagen, Gebäude und Gebäudeeinrichtungen		317.800	15.200	27.000,00	0,00	0,00	360.000,00	0,00	360.000,00	294.723,73	-65.276,27	280.393,76	14.329,97	0,00
	52320200 Bewirtschaftung Objekt 1		1.000	0	0,00	0,00	0,00	1.000,00	0,00	1.000,00	373,50	-626,50	0,00	373,50	0,00
	52338000 Unterhaltung Straßen, Wege, Plätze und Verkehrsmarkierungsanlagen		115.000	-92.000	0,00	0,00	0,00	23.000,00	0,00	23.000,00	14.556,88	-8.443,12	22.531,81	-7.974,93	0,00
	52338001 Baumpflege und Baumschnitt		15.000	3.000	0,00	0,00	0,00	18.000,00	0,00	18.000,00	11.937,06	-6.062,94	10.977,70	959,36	0,00
	52338002 Straßenmarkierungen		500	0	0,00	0,00	0,00	500,00	0,00	500,00	194,50	-305,50	0,00	194,50	0,00
	52338003 Straßenreinigung und Winterdienst		40.000	0	0,00	0,00	0,00	40.000,00	0,00	40.000,00	35.891,99	-4.108,01	31.891,32	4.000,67	0,00
	52339001 Unterhaltung Straßenbeleuchtung		8.000	4.000	0,00	0,00	0,00	12.000,00	0,00	12.000,00	19.384,25	7.384,25	15.443,89	3.940,36	0,00
	52339004 Unterhaltung sonstiges unbewegliches Infrastrukturvermögen		1.500	-500	0,00	0,00	0,00	1.000,00	0,00	1.000,00	680,10	-319,90	1.434,74	-754,64	0,00
	52350100 Unterhaltung von Fahrzeugen		73.200	-2.000	0,00	0,00	0,00	71.200,00	0,00	71.200,00	63.857,31	-7.342,69	68.579,04	-4.721,73	0,00
	52351000 Wartungs- und Instandsetzungskosten der Fahrzeuge		6.500	0	0,00	0,00	0,00	6.500,00	0,00	6.500,00	5.822,53	-677,47	4.343,88	1.478,65	0,00
	52380000 Unterhaltung Geringwertige Geräte, Ausstattungs-, Ausrüstungs- und sonstige Gebrauchsgegenstände		66.300	8.000	0,00	0,00	0,00	74.300,00	0,00	74.300,00	69.009,02	-5.290,98	81.954,91	-12.945,89	0,00
	52380001 Anlagevermögen bis 1.000 EUR Einzelerfassung		73.700	6.800	5.000,00	0,00	0,00	85.500,00	0,00	85.500,00	56.010,33	-29.489,67	46.775,82	9.234,51	4.700,00
	52450000 Lehr- und Unterrichtsmittel (Landkarten, Filme, Zeichnungen, physikalische und chemische Stoffe, u.ä.)		21.800	0	0,00	0,00	0,00	21.800,00	0,00	21.800,00	19.488,41	-2.311,59	20.476,72	-988,31	0,00
	52460000 Lernmittel (Schulbücher, Werkstoffe, u.ä.)		10.100	0	0,00	0,00	0,00	10.100,00	0,00	10.100,00	4.875,23	-5.224,77	8.523,15	-3.647,92	0,00
	52480000 Aufwand für Sonstige bezogene Leistungen (Sportstätten- und Schwimmbadfahrten)		2.000	0	0,00	0,00	0,00	2.000,00	0,00	2.000,00	420,00	-1.580,00	2.520,00	-2.100,00	0,00
	52490000 Sonstige Aufwendungen für Sachleistungen und Verbrauchsmittel		17.400	500	0,00	0,00	0,00	17.900,00	0,00	17.900,00	14.357,34	-3.542,66	12.907,41	1.449,93	0,00
	52490001 weitere Verwaltungs- und Betriebsauszahlungen		600	0	0,00	0,00	0,00	600,00	0,00	600,00	1.522,52	922,52	159,09	1.363,43	0,00
	52490002 weitere Verwaltungs- und Betriebsauszahlungen (umlagefähig)		200	0	0,00	0,00	0,00	200,00	0,00	200,00	0,00	-200,00	262,28	-262,28	0,00
	52531000 Kostenerstattungen an Eigenbetriebe		10.000	0	0,00	0,00	0,00	10.000,00	0,00	10.000,00	8.033,42	-1.966,58	23.698,83	-15.665,41	0,00
	52542000 Kostenerstattungen an das Land		1.000	0	0,00	0,00	0,00	1.000,00	0,00	1.000,00	0,00	-1.000,00	0,00	0,00	0,00

Ergebnisrechnung 2020

Nr.	Ertrags- und Aufwandsarten (gemäß § 44 Absatz 2 GemHVO-Doppik)	Verweis auf Anhang (Ifd. Nr.)	Ansatz 2020	Verände- rung durch Nachtrag 2020	über- und außerplan- mäßige Aufwen- dungen 2020	zweck- gebundene Mehrerträge und ent- sprechende -aufwen- dungen 2020	Inanspruch- nahme der ein- oder ge- genseitigen Deckungs- fähigkeit 2020	Ermächti- gungen 2020	übertragene Ermächti- gungen aus Haushalts- vorjahren	Gesamt- ermäch- tigungen 2020	Ergebnis 2020	Abweichung 2020	Ergebnis 2019	Ergebnis- veränderung gegenüber 2019	Übertra- gung von Ermäch- tigungen in Haushalts- folgejahre
in EUR															
			1	2	3	4	5	6	7	8	9	10	11	12	13
	52590000 Kostenerstattungen an Sonstige		0	3.200	0,00	0,00	0,00	3.200,00	0,00	3.200,00	3.200,00	0,00	0,00	3.200,00	0,00
	52694000 Aufwendungen für abgeschlossene Maßnahmen		0	0	0,00	0,00	0,00	0,00	0,00	0,00	0,00	0,00	101,64	-101,64	0,00
	52910000 Sonstige Aufwendungen für Sachleistungen		0	0	0,00	0,00	0,00	0,00	0,00	0,00	66,50	66,50	0,00	66,50	0,00
15	- Abschreibungen auf immaterielle Vermögensgegenstände des Anlagevermögens und auf Sachanlagen sowie auf aktivierte Aufwendungen für die Inangangsetzung und Erweiterung der Verwaltung		507.500	670.600	0,00	0,00	0,00	1.178.100,00	0,00	1.178.100,00	1.176.168,97	-1.931,03	536.773,50	639.395,47	0,00
	53201000 Abschreibungen auf immaterielle Vermögensgegenstände		9.300	3.500	0,00	0,00	0,00	12.800,00	0,00	12.800,00	13.234,65	434,65	11.824,69	1.409,96	0,00
	53230000 Geleistete Investitionszuschüsse		1.400	0	0,00	0,00	0,00	1.400,00	0,00	1.400,00	1.339,85	-60,15	1.339,84	0,01	0,00
	53490000 Abschreibungen auf bebaute Grundstücke und grundstücksgleiche Rechte mit sonstigen Gebäuden		900	0	0,00	0,00	0,00	900,00	0,00	900,00	898,45	-1,55	898,44	0,01	0,00
	53580000 Abschreibungen auf Straßen, Wege, Plätze und Verkehrslenkungsanlagen		394.300	659.200	0,00	0,00	0,00	1.053.500,00	0,00	1.053.500,00	1.052.058,48	-1.441,52	404.895,33	647.163,15	0,00
	53590000 Abschreibungen auf Sonstige Bauten des Infrastrukturvermögens		3.100	0	0,00	0,00	0,00	3.100,00	0,00	3.100,00	3.088,34	-11,66	3.528,14	-439,80	0,00
	53720000 Abschreibungen auf Kulturdenkmäler		100	0	0,00	0,00	0,00	100,00	0,00	100,00	17,33	-82,67	17,33	0,00	0,00
	53810000 Abschreibungen auf Fahrzeuge		58.600	17.200	0,00	0,00	0,00	75.800,00	0,00	75.800,00	75.390,49	-409,51	70.463,12	4.927,37	0,00
	53820000 Abschreibungen auf Maschinen und technische Anlagen		5.600	-500	0,00	0,00	0,00	5.100,00	0,00	5.100,00	5.055,39	-44,61	5.177,51	-122,12	0,00
	53830000 Abschreibungen auf Betriebsvorrichtungen		6.600	0	0,00	0,00	0,00	6.600,00	0,00	6.600,00	6.503,05	-96,95	6.471,14	31,91	0,00
	53850100 Abschreibungen auf Betriebs- und Geschäftsausstattung		27.600	-8.800	0,00	0,00	0,00	18.800,00	0,00	18.800,00	18.582,94	-217,06	32.157,96	-13.575,02	0,00
17	- Zuwendungen, Umlagen und sonstige Transferaufwendungen		3.253.300	70.000	53.100,00	30.706,80	0,00	3.407.106,80	0,00	3.407.106,80	3.121.153,76	-285.953,04	3.190.579,82	-69.426,06	0,00
	54120000 Zuweisungen und Zuschüsse für laufende Zwecke an Unternehmen, mit denen ein Beteiligungsverhältnis besteht		9.100	0	0,00	0,00	0,00	9.100,00	0,00	9.100,00	2.100,00	-7.000,00	0,00	2.100,00	0,00
	54139000 Zuweisungen und Zuschüsse für laufende Zwecke Sonstige		120.300	0	0,00	0,00	0,00	120.300,00	0,00	120.300,00	57.203,24	-63.096,76	111.820,29	-54.617,05	0,00
	54143000 Zuweisungen und Zuschüsse für laufende Zwecke an Gemeinden und Gemeindeverbände		30.000	3.000	0,00	0,00	0,00	33.000,00	0,00	33.000,00	29.310,88	-3.689,12	17.569,65	11.741,23	0,00
	54151000 Zuweisungen und Zuschüsse für laufende Zwecke an private Unternehmen		0	0	0,00	0,00	0,00	0,00	0,00	0,00	8.122,94	8.122,94	0,00	8.122,94	0,00
	54151100 Zuweisungen und Zuschüsse für laufende Zwecke an private Unternehmen		300	-300	0,00	0,00	0,00	0,00	0,00	0,00	0,00	0,00	0,00	0,00	0,00
	54190000 Zuweisungen und Zuschüsse für laufende Zwecke an Sonstige		20.300	0	2.100,00	0,00	0,00	22.400,00	0,00	22.400,00	9.279,69	-13.120,31	23.022,01	-13.742,32	0,00
	54190001 Zuschuss Jugendarbeit		4.200	0	0,00	0,00	0,00	4.200,00	0,00	4.200,00	4.200,00	0,00	4.200,00	0,00	0,00
	54190002 Zuschuss Seniorenarbeit		1.800	0	0,00	0,00	0,00	1.800,00	0,00	1.800,00	774,40	-1.025,60	2.571,50	-1.797,10	0,00
	54190005 Zuschuss Vereine		1.200	0	0,00	0,00	0,00	1.200,00	0,00	1.200,00	1.236,27	36,27	1.002,27	234,00	0,00
	54310000 Gewerbesteuerumlage		77.000	0	0,00	30.706,80	0,00	107.706,80	0,00	107.706,80	62.335,46	-45.371,34	67.856,35	-5.520,89	0,00
	54421000 Allgemeine Umlagen an Landkreise		1.904.400	67.300	51.000,00	0,00	0,00	2.022.700,00	0,00	2.022.700,00	1.971.706,67	-50.993,33	1.988.348,41	-16.641,74	0,00
	54422000 Allgemeine Umlagen an Amt oder geschäftsführende		1.016.500	0	0,00	0,00	0,00	1.016.500,00	0,00	1.016.500,00	901.062,20	-115.437,80	912.017,77	-10.955,57	0,00

Ergebnisrechnung 2020

Nr.	Ertrags- und Aufwandsarten (gemäß § 44 Absatz 2 GemHVO-Doppik)	Verweis auf Anhang (Ifd. Nr.)	Ansatz 2020	Verände- rung durch Nachtrag 2020	über- und außerplan- mäßige Aufwen- dungen 2020	zweck- gebundene Mehrerträge und ent- sprechende -aufwen- dungen 2020	Inanspruch- nahme der ein- oder ge- genseitigen Deckungs- fähigkeit 2020	Ermächti- gungen 2020	übertragene Ermächti- gungen aus Haushalts- vorjahren	Gesamt- ermäch- tigungen 2020	Ergebnis 2020	Abweichung 2020	Ergebnis 2019	Ergebnis- veränderung gegenüber 2019	Übertra- gung von Ermäch- tigungen in Haushalts- folgejahre
in EUR															
			1	2	3	4	5	6	7	8	9	10	11	12	13
	Gemeinde														
	54430000 Allgemeine Umlagen an Zweckverbände		68.200	0	0,00	0,00	0,00	68.200,00	0,00	68.200,00	73.822,01	5.622,01	62.171,57	11.650,44	0,00
18	- Aufwendungen der sozialen Sicherung		525.500	27.500	0,00	0,00	0,00	553.000,00	0,00	553.000,00	547.145,12	-5.854,88	413.745,04	133.400,08	0,00
	55940000 Zuweisungen und Zuschüsse für laufende Zwecke des Bereichs soziale Sicherung an den öffentlichen Bereich		5.500	547.500	0,00	0,00	0,00	553.000,00	0,00	553.000,00	547.145,12	-5.854,88	2.522,86	544.622,26	0,00
	55950000 Zuweisungen und Zuschüsse für laufende Zwecke des Bereichs soziale Sicherung an private Unternehmen		520.000	-520.000	0,00	0,00	0,00	0,00	0,00	0,00	0,00	0,00	411.222,18	-411.222,18	0,00
19	- Zinsaufwendungen und sonstige Finanzaufwendungen		44.600	0	0,00	0,00	0,00	44.600,00	0,00	44.600,00	1.686,45	-42.913,55	17.022.952,36	-17.021.265,91	0,00
	57310000 Zinsaufwendungen und sonstige Finanzaufwendungen an Eigenbetriebe		0	0	0,00	0,00	0,00	0,00	0,00	0,00	0,00	0,00	17.017.100,00	-17.017.100,00	0,00
	57519000 Zinsaufwendungen an sonstige inländische Kreditinstitute		42.400	0	0,00	0,00	0,00	42.400,00	0,00	42.400,00	0,00	-42.400,00	2.314,48	-2.314,48	0,00
	57519004 Zinsaufwendungen Kredit 4 an sonstige inländische Kreditinstitute		1.200	0	0,00	0,00	0,00	1.200,00	0,00	1.200,00	1.205,45	5,45	1.353,88	-148,43	0,00
	57920000 Sonstige Zinsen und sonstige Finanzaufwendungen aus der Verzinsung von sonstigen Steuernachforderungen		1.000	0	0,00	0,00	0,00	1.000,00	0,00	1.000,00	481,00	-519,00	2.184,00	-1.703,00	0,00
20	- Sonstige laufende Aufwendungen		663.800	5.800	0,00	0,00	0,00	669.600,00	0,00	669.600,00	934.125,57	264.525,57	716.237,52	217.888,05	0,00
	56120000 Aufwendungen für Aus- und Fortbildung, Umschulung		25.400	1.000	0,00	0,00	0,00	26.400,00	0,00	26.400,00	25.971,04	-428,96	21.527,15	4.443,89	0,00
	56120001 Aus- und Fortbildungen		1.300	0	0,00	0,00	0,00	1.300,00	0,00	1.300,00	1.155,00	-145,00	1.098,00	57,00	0,00
	56131000 Fahrkostenerstattung		1.500	0	0,00	0,00	0,00	1.500,00	0,00	1.500,00	898,18	-601,82	1.044,71	-146,53	0,00
	56131001 Fahrkostenerstattung (umlagefähig)		6.500	1.000	0,00	0,00	0,00	7.500,00	0,00	7.500,00	7.037,59	-462,41	5.707,97	1.329,62	0,00
	56150000 Aufwendungen für Dienst- und Schutzkleidung, persönliche Ausrüstungsgegenstände		10.500	12.000	0,00	0,00	0,00	22.500,00	0,00	22.500,00	14.652,23	-7.847,77	6.590,76	8.061,47	0,00
	56190000 Sonstige Personalnebenaufwendungen (auch Ausgleichsabgabe nach dem Schwerbehindertengesetz)		5.300	0	0,00	0,00	0,00	5.300,00	0,00	5.300,00	7.816,02	2.516,02	6.086,16	1.729,86	0,00
	56210000 Mieten, Pachten und Erbbauzinsen		244.400	2.000	0,00	0,00	0,00	246.400,00	0,00	246.400,00	238.863,82	-7.536,18	298.436,45	-59.572,63	0,00
	56210100 Mieten und Pachten Objekt 1		3.300	0	0,00	0,00	0,00	3.300,00	0,00	3.300,00	3.247,92	-52,08	3.247,92	0,00	0,00
	56243000 Unterhaltung Software, Updates		60.000	0	0,00	0,00	0,00	60.000,00	0,00	60.000,00	67.991,63	7.991,63	56.473,29	11.518,34	0,00
	56251000 Vergütungen einschließlich Reisekosten an Sachverständige		5.000	0	0,00	0,00	0,00	5.000,00	0,00	5.000,00	0,00	-5.000,00	3.600,67	-3.600,67	0,00
	56252000 Gebühren für Kassen-, Rechnungs- und Organisationsprüfungen usw.		0	0	0,00	0,00	0,00	0,00	0,00	0,00	0,00	0,00	148,16	-148,16	0,00
	56253000 Gerichts-, Anwalts-, Notar-, Gerichtsvollzieherkosten usw.		1.500	0	0,00	0,00	0,00	1.500,00	0,00	1.500,00	681,64	-818,36	565,38	116,26	0,00
	56255000 Aufwendungen für die Erstellung von Bebauungsplänen		10.000	0	0,00	0,00	0,00	10.000,00	0,00	10.000,00	6.133,19	-3.866,81	1.031,58	5.101,61	0,00
	56259000 Sonstige Sachverständigen-, Gerichts- und ähnliche Aufwendungen		11.000	0	0,00	0,00	0,00	11.000,00	0,00	11.000,00	17.844,86	6.844,86	14.950,42	2.894,44	0,00
	56300000 Geschäftsaufwendungen		0	0	0,00	0,00	0,00	0,00	0,00	0,00	0,00	0,00	40,00	-40,00	0,00
	56310000 Büromaterial		2.900	0	0,00	0,00	0,00	2.900,00	0,00	2.900,00	2.784,20	-115,80	3.880,20	-1.096,00	0,00

Ergebnisrechnung 2020

Nr.	Ertrags- und Aufwandsarten (gemäß § 44 Absatz 2 GemHVO-Doppik)	Verweis auf Anhang (Ifd. Nr.)	Ansatz 2020	Verände- rung durch Nachtrag 2020	über- und außerplan- mäßige Aufwen- dungen 2020	zweck- gebundene Mehrerträge und ent- sprechende -aufwen- dungen 2020	Inanspruch- nahme der ein- oder ge- genseitigen Deckungs- fähigkeit 2020	Ermächti- gungen 2020	übertragene Ermächti- gungen aus Haushalts- vorjahren	Gesamt- ermäch- tigungen 2020	Ergebnis 2020	Abweichung 2020	Ergebnis 2019	Ergebnis- veränderung gegenüber 2019	Übertra- gung von Ermäch- tigungen in Haushalts- folgejahre
in EUR															
			1	2	3	4	5	6	7	8	9	10	11	12	13
56310001	Büromaterial (umlagefähig)		7.500	0	0,00	0,00	0,00	7.500,00	0,00	7.500,00	4.852,99	-2.647,01	7.706,49	-2.853,50	0,00
56321000	Bücher		1.500	0	0,00	0,00	0,00	1.500,00	0,00	1.500,00	742,04	-757,96	514,44	227,60	0,00
56324000	Gesetz-, Verordnungs-, Amtsblätter		7.500	0	0,00	0,00	0,00	7.500,00	0,00	7.500,00	7.561,39	61,39	7.975,00	-413,61	0,00
56341000	Fernmeldegebühren		41.700	300	0,00	0,00	0,00	42.000,00	0,00	42.000,00	38.509,00	-3.491,00	39.279,27	-770,27	0,00
56344000	Wartung Telefon, Datenübertragungskosten		10.000	0	0,00	0,00	0,00	10.000,00	0,00	10.000,00	4.110,35	-5.889,65	3.896,68	213,67	0,00
56352000	Amtsblatt		22.000	0	0,00	0,00	0,00	22.000,00	0,00	22.000,00	26.555,48	4.555,48	23.546,52	3.008,96	0,00
56359000	Sonstige Öffentliche Bekanntmachungen		8.000	0	0,00	0,00	0,00	8.000,00	0,00	8.000,00	4.529,70	-3.470,30	8.813,60	-4.283,90	0,00
56360000	Öffentlichkeitsarbeit		8.000	0	0,00	0,00	0,00	8.000,00	0,00	8.000,00	6.888,82	-1.111,18	6.240,43	648,39	0,00
56360001	Partnerschaften		3.000	0	0,00	0,00	0,00	3.000,00	0,00	3.000,00	0,00	-3.000,00	1.188,78	-1.188,78	0,00
56390000	Sonstige Geschäftsaufwendungen		25.000	-10.500	0,00	0,00	0,00	14.500,00	0,00	14.500,00	9.803,41	-4.696,59	29.038,87	-19.235,46	0,00
56390001	Sonstiger Geschäftsaufwand		40.000	0	0,00	0,00	0,00	40.000,00	0,00	40.000,00	28.918,17	-11.081,83	29.544,52	-626,35	0,00
56411011	Versicherungen Objekt 1		0	0	0,00	0,00	0,00	0,00	0,00	0,00	0,00	0,00	383,50	-383,50	0,00
56414000	Unfallversicherungen		19.500	0	0,00	0,00	0,00	19.500,00	0,00	19.500,00	18.423,92	-1.076,08	18.807,09	-383,17	0,00
56419000	Sonstige Versicherungen		1.000	0	0,00	0,00	0,00	1.000,00	0,00	1.000,00	857,62	-142,38	857,62	0,00	0,00
56420000	Beiträge zu Wirtschaftsverbänden, Berufsvertretungen und Vereinen		6.000	-500	0,00	0,00	0,00	5.500,00	0,00	5.500,00	4.667,44	-832,56	4.645,61	21,83	0,00
56430000	Sonstige Beiträge		9.500	0	0,00	0,00	0,00	9.500,00	0,00	9.500,00	9.077,30	-422,70	9.031,05	46,25	0,00
56490000	Sonstige Aufwendungen für Beiträge, Versicherungen und Sonstiges		58.700	1.000	0,00	0,00	0,00	59.700,00	0,00	59.700,00	56.020,90	-3.679,10	55.269,32	751,58	0,00
56511000	Verluste aus dem Abgang von immateriellen Vermögensgegenständen		0	0	0,00	0,00	0,00	0,00	0,00	0,00	285.027,80	285.027,80	0,00	285.027,80	0,00
56512000	Verluste aus dem Abgang von Sachanlagen		0	0	0,00	0,00	0,00	0,00	0,00	0,00	13.211,71	13.211,71	28.649,30	-15.437,59	0,00
56551000	Einzelwertberichtigung		0	0	0,00	0,00	0,00	0,00	0,00	0,00	1.292,68	1.292,68	5.697,49	-4.404,81	0,00
56553000	Abgang auf Forderungen		0	0	0,00	0,00	0,00	0,00	0,00	0,00	15.076,38	15.076,38	161,10	14.915,28	0,00
56920000	Verfüugungsmittel		4.000	0	0,00	0,00	0,00	4.000,00	0,00	4.000,00	1.851,50	-2.148,50	1.884,22	-32,72	0,00
56990000	Sonstige laufende Aufwendungen der Verwaltungstätigkeit		2.200	-500	0,00	0,00	0,00	1.700,00	0,00	1.700,00	1.069,65	-630,35	8.677,80	-7.608,15	0,00
56990001	Sonstiger laufender Aufwand		100	0	0,00	0,00	0,00	100,00	0,00	100,00	0,00	-100,00	0,00	0,00	0,00
21	Summe 12 bis 20 (Summe der Nummern 12 bis 20)		9.505.300	698.100	85.100,00	30.706,80	0,00	10.319.206,80	0,00	10.319.206,80	9.929.653,07	-389.553,73	25.656.402,01	-15.726.748,94	4.700,00
22	Saldo von 11 und 21 Ordentliches Ergebnis (Saldo der Nummern 11 und 21)		130.700	-45.800	-85.100,00	0,00	0,00	-200,00	0,00	-200,00	923.383,53	923.583,53	9.730.232,50	-8.806.848,97	-4.700,00
25	Saldo 22,23,24 Jahresergebnis (Jahresüberschuss/Jahresfehlbetrag) vor Veränderung der Rücklagen (Nummer 22 zuzüglich Nummer 23 abzüglich Nummer 24)		130.700	-45.800	-85.100,00	0,00	0,00	-200,00	0,00	-200,00	923.383,53	923.583,53	9.730.232,50	-8.806.848,97	-4.700,00
26	- Einstellung in die Kapitalrücklage		0	0	0,00	0,00	0,00	0,00	0,00	0,00	0,00	0,00	9.230.011,10	-9.230.011,10	0,00

Ergebnisrechnung 2020

Nr.	Ertrags- und Aufwandsarten (gemäß § 44 Absatz 2 GemHVO-Doppik)	Verweis auf Anhang (lfd. Nr.)	Ansatz 2020	Verände- rung durch Nachtrag 2020	über- und außerplan- mäßige Aufwen- dungen 2020	zweck- gebundene Mehrerträge und ent- sprechende -aufwen- dungen 2020	Inanspruch- nahme der ein- oder ge- genseitigen Deckungs- fähigkeit 2020	Ermächti- gungen 2020	übertragene Ermächti- gungen aus Haushalts- vorjahren	Gesamt- ermäch- tigungen 2020	Ergebnis 2020	Abweichung 2020	Ergebnis 2019	Ergebnis- veränderung gegenüber 2019	Übertra- gung von Ermäch- tigungen in Haushalts- folgejahre
in EUR															
			1	2	3	4	5	6	7	8	9	10	11	12	13
	59210000	Einstellung in die allgemeine Kapitalrücklage	0	0	0,00	0,00	0,00	0,00	0,00	0,00	0,00	0,00	9.230.011,10	-9.230.011,10	0,00
31	Saldo 25 - 30	Jahresergebnis (Jahresüberschuss/Jahresfehlbetrag, Nummer 25 zuzüglich Nummer 27, 29 und 30, abzüglich Nummer 26 und 28)	130.700	-45.800	-85.100,00	0,00	0,00	-200,00	0,00	-200,00	923.383,53	923.583,53	500.221,40	423.162,13	-4.700,00
32	nachrichtlich: Ergebnisvortrag aus dem Haushaltsvorjahr										87.531,22				
33	Summe 31 und 32	Ergebnisvortrag (Überschuss/Fehlbetrag) zum 31. Dezember des Haushaltsjahres (Summe der Nummer 31 und 32)									1.010.914,75				

Übersicht über Erträge und Aufwendungen zur Ergebnisrechnung 2020

Nr.	Ertrags- und Aufwandsarten (gemäß §44 Absatz 2 GemHVO-Doppik)	Ermächti- gungen 2020	übertragene Ermächti- gungen 2019	Gesamt- ermäch- tigungen 2020	Ergebnis 2020	Abweichung 2020	
							in EUR
1	2	3	4	5			
01	+ Steuern und ähnliche Abgaben	2.608.206,80	0,00	2.608.206,80	2.747.822,57	139.615,77	
	darunter:						
	1.1 Grundsteuer A	6.200,00	0,00	6.200,00	7.907,23	1.707,23	
	1.2 Grundsteuer B	534.000,00	0,00	534.000,00	614.581,07	80.581,07	
	1.3 Gewerbesteuer	680.706,80	0,00	680.706,80	666.468,79	-14.238,01	
	1.4 Gemeindeanteil an der Einkommensteuer	1.204.300,00	0,00	1.204.300,00	1.257.269,36	52.969,36	
	1.5 Gemeindeanteil an der Umsatzsteuer	154.000,00	0,00	154.000,00	169.871,05	15.871,05	
	1.6 Sonstige Gemeindesteuern	29.000,00	0,00	29.000,00	31.725,07	2.725,07	
02	+ Zuwendungen, allgemeine Umlagen und sonstige Transfererträge	3.671.600,00	0,00	3.671.600,00	3.687.540,66	15.940,66	
	darunter:						
	2.1 Schlüsselzuweisungen	2.203.200,00	0,00	2.203.200,00	2.203.259,70	59,70	
	2.3 Sonstige allgemeine Zuweisungen	398.100,00	0,00	398.100,00	401.480,20	3.380,20	
	2.4 Zuweisungen und Zuschüsse für laufende Zwecke	168.400,00	0,00	168.400,00	172.606,92	4.206,92	
	2.7 Erträge aus der Auflösung von Sonderposten	901.900,00	0,00	901.900,00	910.193,84	8.293,84	
	darunter:						
04	+ Öffentlich-rechtliche Leistungsentgelte	257.400,00	0,00	257.400,00	264.967,37	7.567,37	
	darunter:						
	4.1 Verwaltungsgebühren einschließlich Erstattung von Auslagen	101.100,00	0,00	101.100,00	101.337,65	237,65	
	4.2 Benutzungsgebühren, Beiträge (soweit diese nicht in einem Sonderposten zu erfassen sind) und ähnliche Entgelte	102.900,00	0,00	102.900,00	107.638,98	4.738,98	
	4.3 Erträge aus der Auflösung von Sonderposten für Beiträge und ähnliche Entgelte	35.100,00	0,00	35.100,00	35.046,33	-53,67	
05	+ privatrechtliche Leistungsentgelte	33.800,00	0,00	33.800,00	27.898,16	-5.901,84	
	darunter:						
	5.1 Privatrechtliche Leistungsentgelte	33.800,00	0,00	33.800,00	27.898,16	-5.901,84	
06	+ Kostenerstattungen und Kostenumlagen	2.987.100,00	0,00	2.987.100,00	2.805.067,76	-182.032,24	
08	+ Zinserträge und sonstige Finanzerträge	593.500,00	0,00	593.500,00	1.114.048,58	520.548,58	
	darunter:						
	8.1 Zinserträge	540.000,00	0,00	540.000,00	958.864,35	418.864,35	
	8.2 Sonstige Finanzerträge	53.500,00	0,00	53.500,00	155.184,23	101.684,23	
09	+ Sonstige Erträge	167.400,00	0,00	167.400,00	205.691,50	38.291,50	
	darunter:						
	9.1 Erträge aus der Veräußerung von Vermögensgegenständen des Anlagevermögens und des Umlaufvermögens	0,00	0,00	0,00	249,00	249,00	
	9.2 Erträge aus der Auflösung von Wertberichtigungen, Sonderposten und Rückstellungen	0,00	0,00	0,00	16.856,81	16.856,81	
10	Summe 1 bis 9	Summe der Erträge (Summe der Nummer 1 bis 9)	10.319.006,80	0,00	10.319.006,80	10.853.036,60	534.029,80
11	- Personalaufwendungen	3.307.100,00	0,00	3.307.100,00	2.974.127,91	-332.972,09	
	darunter:						

Übersicht über Erträge und Aufwendungen zur Ergebnisrechnung 2020

Nr.	Ertrags- und Aufwandsarten (gemäß §44 Absatz 2 GemHVO-Doppik)	Ermächti- gungen 2020	übertragene Ermächti- gungen 2019	Gesamt- ermäch- tigungen 2020	Ergebnis 2020	Abweichung 2020
		in EUR			4	5
		1	2	3		
	11.1 Zuführung zu Pensionsrückstellungen u. ä. Verpflichtungen	190.400,00	0,00	190.400,00	114.412,80	-75.987,20
12	- Versorgungsaufwendungen	196.000,00	0,00	196.000,00	356.844,88	160.844,88
13	- Aufwendungen für Sach- und Dienstleistungen	963.700,00	0,00	963.700,00	818.400,41	-145.299,59
	darunter:					
	13.1 Aufwendungen für Energie, Wasser, Abwasser und Abfall	50.000,00	0,00	50.000,00	35.400,05	-14.599,95
	13.2 Aufwendungen für Unterhaltung und Bewirtschaftung	846.900,00	0,00	846.900,00	731.036,94	-115.863,06
14	- Abschreibungen	1.178.100,00	0,00	1.178.100,00	1.176.168,97	-1.931,03
15	- Zuwendungen, Umlagen und sonstige Transferaufwendungen	3.407.106,80	0,00	3.407.106,80	3.121.153,76	-285.953,04
	darunter:					
	15.1 Zuweisungen und Zuschüsse für laufende Zwecke	192.000,00	0,00	192.000,00	112.227,42	-79.772,58
	15.3 Gewerbesteuerumlage	107.706,80	0,00	107.706,80	62.335,46	-45.371,34
	15.5 Allgemeine Umlagen an Landkreise	2.022.700,00	0,00	2.022.700,00	1.971.706,67	-50.993,33
	15.6 Allgemeine Umlagen an das Amt	1.016.500,00	0,00	1.016.500,00	901.062,20	-115.437,80
	15.7 Allgemeine Umlagen an Zweckverbände	68.200,00	0,00	68.200,00	73.822,01	5.622,01
16	- Aufwendungen der sozialen Sicherung	553.000,00	0,00	553.000,00	547.145,12	-5.854,88
	darunter:					
	16.9 Zuweisungen und Zuschüsse für laufende Zwecke des Bereichs soziale Sicherung	553.000,00	0,00	553.000,00	547.145,12	-5.854,88
17	- Zinsaufwendungen und sonstige Finanzaufwendungen	44.600,00	0,00	44.600,00	1.686,45	-42.913,55
	darunter:					
	17.1 Zinsaufwendungen	43.600,00	0,00	43.600,00	1.205,45	-42.394,55
	17.2 Sonstige Finanzaufwendungen	1.000,00	0,00	1.000,00	481,00	-519,00
18	- Sonstige laufende Aufwendungen	669.600,00	0,00	669.600,00	934.125,57	264.525,57
19	Summe 11 bis 18 Summe der Aufwendungen (Summe der Nummer 11 bis 18)	10.319.206,80	0,00	10.319.206,80	9.929.653,07	-389.553,73
20	Saldo 10 und 19 Jahresergebnis (Jahresüberschuss/Jahresfehlbetrag) vor Veränderung der Rücklagen (Saldo 10 und 19)	-200,00	0,00	-200,00	923.383,53	923.583,53
	darunter:					
25	Saldo 20-24 Jahresergebnis (Jahresüberschuss/Jahresfehlbetrag, Nummer 20 zuzüglich Nummern 22 und 24 abzüglich Nummern 21 und 23)	-200,00	0,00	-200,00	923.383,53	923.583,53

Finanzrechnung 2020

Nr.	Einzahlungs- und Auszahlungsarten (gemäß § 45 Absatz 2 i.V.m. § 3 Absatz 1 Satz 1 GemHVO-Doppik)	Verweis auf Anhang (f.d. Nr.)	Ansatz 2020	Verände- rung durch Nachtrag	über- und außerplan- mäßige Aus- zahlungen	zweckge- bundene Mehrein- zahlungen und ent- sprechende -auszah- lungen	Inanspruch- nahme der ein- oder ge- genseitigen Deckungs- fähigkeit	Ermächti- gungen 2020	übertragene Ermächti- gungen aus Haushalts- vorjahren	Gesamt- ermäch- tigungen 2020	Ergebnis 2020	Abweichung 2020	Ergebnis 2019	Ergebnis- veränderung gegenüber 2019	Übertra- gung von Ermäch- tigungen in Haushalts- folgejahre
in EUR															
			1	2	3	4	5	6	7	8	9	10	11	12	13
1	+ Steuern und ähnliche Abgaben		2.679.800	-102.300		30.706,80	0,00	2.608.206,80	0,00	2.608.206,80	2.795.253,87	187.047,07	2.994.192,62	-198.938,75	0,00
2	+ Zuwendungen, allgemeine Umlagen und sonstige Transfereinzahlungen		2.660.500	109.200		0,00	0,00	2.769.700,00	0,00	2.769.700,00	2.777.018,17	7.318,17	11.594.000,36	-8.816.982,19	0,00
4	+ Öffentlich-rechtliche Leistungsentgelte		224.000	0		0,00	0,00	224.000,00	0,00	224.000,00	246.198,72	22.198,72	227.655,55	18.543,17	0,00
5	+ Privatrechtliche Leistungsentgelte		33.800	0		0,00	0,00	33.800,00	0,00	33.800,00	28.930,08	-4.869,92	35.962,32	-7.032,24	0,00
6	+ Kostenerstattungen und Kostenumlagen		2.987.100	0		0,00	0,00	2.987.100,00	0,00	2.987.100,00	2.719.622,56	-267.477,44	2.706.319,86	13.302,70	0,00
8	+ Zinseinzahlungen und sonstige Finanzeinzahlungen		53.500	0		0,00	0,00	53.500,00	0,00	53.500,00	60.387,71	6.887,71	45.495,23	14.892,48	0,00
9	+ Sonstige laufende Einzahlungen		177.400	111.800		0,00	0,00	289.200,00	0,00	289.200,00	152.537,50	-136.662,50	187.205,87	-34.668,37	0,00
10	Summe der ordentlichen Einzahlungen (Summe der Nummern 1 bis 9)		8.816.100	118.700		30.706,80	0,00	8.965.506,80	0,00	8.965.506,80	8.779.948,61	-185.558,19	17.790.831,81	-9.010.883,20	0,00
11	- Personalauszahlungen		3.116.700	0	0,00	0,00	0,00	3.116.700,00	0,00	3.116.700,00	2.860.719,94	-255.980,06	2.738.734,44	121.985,50	0,00
12	- Versorgungsauszahlungen		196.000	0	0,00	0,00	0,00	196.000,00	0,00	196.000,00	211.707,94	15.707,94	188.565,28	23.142,66	0,00
13	- Auszahlungen für Sach- und Dienstleistungen		1.007.400	-75.800	32.000,00	0,00	0,00	963.600,00	0,00	963.600,00	823.220,87	-140.379,13	814.967,71	8.253,16	4.700,00
14	- Zuwendungen, Umlagen und sonstige Transferauszahlungen		3.253.300	70.000	53.100,00	30.706,80	0,00	3.407.106,80	0,00	3.407.106,80	3.128.526,00	-278.580,80	3.141.720,96	-13.194,96	0,00
15	- Auszahlungen der sozialen Sicherung		525.500	27.500	0,00	0,00	0,00	553.000,00	0,00	553.000,00	547.263,28	-5.736,72	414.202,81	133.060,47	0,00
16	- Zinsauszahlungen und sonstige Finanzauszahlungen		44.600	0	0,00	0,00	0,00	44.600,00	0,00	44.600,00	1.686,45	-42.913,55	17.024.626,97	-17.022.940,52	0,00
17	- Sonstige laufende Auszahlungen		663.800	5.800	0,00	0,00	0,00	669.600,00	0,00	669.600,00	614.270,30	-55.329,70	686.135,50	-71.865,20	0,00
18	Summe der ordentlichen Auszahlungen (Summe der Nummern 11 bis 17)		8.807.300	27.500	85.100,00	30.706,80	0,00	8.950.606,80	0,00	8.950.606,80	8.187.394,78	-763.212,02	25.008.953,67	-16.821.558,89	4.700,00
19	Saldo der ordentlichen Ein- und Auszahlungen (Saldo der Nummern 10 und 18)		8.800	91.200	-85.100,00	0,00	0,00	14.900,00	0,00	14.900,00	592.553,83	577.653,83	-7.218.121,86	7.810.675,69	-4.700,00
22	Saldo der ordentlichen und außerordentlichen Ein- und Auszahlungen (Nummer 19 zuzüglich Nummer 20 abzüglich Nummer 21)		8.800	91.200	-85.100,00	0,00	0,00	14.900,00	0,00	14.900,00	592.553,83	577.653,83	-7.218.121,86	7.810.675,69	-4.700,00
23	+ Einzahlungen aus Investitionszuwendungen		599.000	-37.400		0,00	0,00	561.600,00	0,00	561.600,00	515.172,15	-46.427,85	236.590,82	278.581,33	0,00
24	+ Einzahlungen aus Beiträgen und ähnlichen Entgelten		0	0		0,00	0,00	0,00	0,00	0,00	41.610,81	41.610,81	0,00	41.610,81	0,00
26	+ Einzahlungen aus Sachanlagen		0	0		0,00	0,00	0,00	0,00	0,00	550,00	550,00	250,00	300,00	0,00
31	Summe der Einzahlungen aus Investitionstätigkeit (Summe der Nummern 23 bis 30)		599.000	-37.400		0,00	0,00	561.600,00	0,00	561.600,00	557.332,96	-4.267,04	236.840,82	320.492,14	0,00
32	- Auszahlungen für immaterielle Vermögensgegenstände		163.800	0	0,00	0,00	0,00	163.800,00	0,00	163.800,00	6.416,57	-157.383,43	19.495,16	-13.078,59	0,00
33	- Auszahlungen für Sachanlagen		439.500	-90.500	0,00	0,00	0,00	349.000,00	17.000,00	366.000,00	35.557,25	-330.442,75	287.873,71	-252.316,46	0,00
37	- Sonstige Investitionsauszahlungen		0	121.800	0,00	0,00	0,00	121.800,00	0,00	121.800,00	0,00	-121.800,00	0,00	0,00	0,00
38	Summe der Auszahlungen aus Investitionstätigkeit (Summe der Nummern 32 bis 37)		603.300	31.300	0,00	0,00	0,00	634.600,00	17.000,00	651.600,00	41.973,82	-609.626,18	307.368,87	-265.395,05	0,00
39	Saldo der Ein- und Auszahlungen aus Investitionstätigkeit (Saldo der Nummern 31 und 38)		-4.300	-68.700	0,00	0,00	0,00	-73.000,00	-17.000,00	-90.000,00	515.359,14	605.359,14	-70.528,05	585.887,19	0,00

Finanzrechnung 2020

Nr.	Einzahlungs- und Auszahlungsarten (gemäß § 45 Absatz 2 i.V.m. § 3 Absatz 1 Satz 1 GemHVO-Doppik)	Verweis auf Anhang (f.d. Nr.)	Ansatz 2020	Verände- rung durch Nachtrag	über- und außerplan- mäßige Aus- zahlungen	zweckge- bundene Mehrein- zahlungen und ent- sprechende -auszah- lungen	Inanspruch- nahme der ein- oder ge- genseitigen Deckungs- fähigkeit	Ermächti- gungen 2020	übertragene Ermächti- gungen aus Haushalts- vorjahren	Gesamt- ermäch- tigungen 2020	Ergebnis 2020	Abweichung 2020	Ergebnis 2019	Ergebnis- veränderung gegenüber 2019	Übertra- gung von Ermäch- tigungen in Haushalts- folgejahre
in EUR															
			1	2	3	4	5	6	7	8	9	10	11	12	13
40	Finanzmittelüberschuss / Finanzmittelfehlbetrag (Summe der Nummern 22 und 39)		4.500	22.500	-85.100,00	0,00	0,00	-58.100,00	-17.000,00	-75.100,00	1.107.912,97	1.183.012,97	-7.288.649,91	8.396.562,88	-4.700,00
42	- Auszahlungen für planmäßige Tilgung von Krediten für Investitionen und Investitionsförderungsmaßnahmen		14.900	0	0,00	0,00	0,00	14.900,00	0,00	14.900,00	14.596,02	-303,98	16.692,88	-2.096,86	0,00
44	Saldo der Ein- und Auszahlungen aus Krediten für Investitionen und Investitionsförderungsmaßnahmen (Nummer 41 abzüglich 42 und 43)		-14.900	0	0,00	0,00	0,00	-14.900,00	0,00	-14.900,00	-14.596,02	303,98	-16.692,88	2.096,86	0,00
45	Saldo der durchlaufenden Gelder und ungeklärten Zahlungsvorgänge		0	0	0,00	0,00	0,00	0,00	0,00	0,00	9.762,78	9.762,78	7.934,88	1.827,90	0,00
46	Veränderung der liquiden Mittel und der Kredite zur Sicherung der Zahlungsfähigkeit (Summe der Nummern 40,44 und 45)		-10.400	22.500	-85.100,00	0,00	0,00	-73.000,00	-17.000,00	-90.000,00	603.079,73	693.079,73	502.592,09	100.487,64	-4.700,00
47	nachrichtlich: Jahresbezogener Saldo der laufenden Ein- und Auszahlungen (Saldo der Nummern 22 und 42)									0,00	577.957,81				
49	Saldo der laufenden Ein- und Auszahlungen zum 31. Dezember des Haushaltsjahres (Summe der Nummern 47 und 48) darunter: Zuführung zur Deckung eines negativen Saldos der laufenden Ein- und Auszahlung zum 31. Dezember des Haushaltsjahres aus dem investiven Bereich [Einzahlung in Nummer 9 (Sonstige laufende Einzahlungen) und Auszahlung in Nummer 37 (Sonstige Investitionsauszahlungen) enthalten]									0,00	577.957,81				
										121.800,00	0,00				

Finanzrechnung 2020

Nr.	Einzahlungs- und Auszahlungsarten (gemäß § 45 Absatz 2 i.V.m. § 3 Absatz 1 Satz 1 GemHVO-Doppik)	Verweis auf Anhang (f.d. Nr.)	Ansatz 2020	Verände- rung durch Nachtrag	über- und außerplan- mäßige Aus- zahlungen	zweckge- bundene Mehrein- zahlungen und ent- sprechende -auszahlungen	Inanspruch- nahme der ein- oder ge- genseitigen Deckungs- fähigkeit	Ermächti- gungen 2020	übertragene Ermächti- gungen aus Haushalts- vorjahren	Gesamt- ermäch- tigungen 2020	Ergebnis 2020	Abweichung 2020	Ergebnis 2019	Ergebnis- veränderung gegenüber 2019	Übertra- gung von Ermäch- tigungen in Haushalts- folgejahre
in EUR															
			1	2	3	4	5	6	7	8	9	10	11	12	13
1	+ Steuern und ähnliche Abgaben		2.679.800	-102.300		30.706,80	0,00	2.608.206,80	0,00	2.608.206,80	2.795.253,87	187.047,07	2.994.192,62	-198.938,75	0,00
	60110000 Grundsteuer A		6.200	0		0,00	0,00	6.200,00	0,00	6.200,00	7.927,56	1.727,56	6.624,62	1.302,94	0,00
	60120000 Grundsteuer B		526.500	0		0,00	0,00	526.500,00	0,00	526.500,00	603.858,52	77.358,52	531.863,91	71.994,61	0,00
	60122000 Grundsteuer B Gemeindeeigene Grundstücke		7.500	0		0,00	0,00	7.500,00	0,00	7.500,00	8.228,49	728,49	7.597,33	631,16	0,00
	60131000 Gewerbesteuerzahlungen laufendes Jahr		650.000	0		30.706,80	0,00	680.706,80	0,00	680.706,80	674.061,35	-6.645,45	736.726,21	-62.664,86	0,00
	60210000 Gemeindeanteil an der Einkommensteuer		1.320.600	-116.300		0,00	0,00	1.204.300,00	0,00	1.204.300,00	1.301.567,87	97.267,87	1.308.074,58	-6.506,71	0,00
	60220000 Gemeindeanteil an der Umsatzsteuer		140.000	14.000		0,00	0,00	154.000,00	0,00	154.000,00	169.615,98	15.615,98	155.219,41	14.396,57	0,00
	60320000 Hundesteuer		24.500	0		0,00	0,00	24.500,00	0,00	24.500,00	24.023,64	-476,36	24.236,80	-213,16	0,00
	60340000 Zweitwohnungssteuer		4.500	0		0,00	0,00	4.500,00	0,00	4.500,00	5.970,46	1.470,46	5.759,87	210,59	0,00
	60521000 Familienleistungsausgleich		0	0		0,00	0,00	0,00	0,00	0,00	0,00	0,00	218.089,89	-218.089,89	0,00
2	+ Zuwendungen, allgemeine Umlagen und sonstige Transfereinzahlungen		2.660.500	109.200		0,00	0,00	2.769.700,00	0,00	2.769.700,00	2.777.018,17	7.318,17	11.594.000,36	-8.816.982,19	0,00
	61111000 Schlüsselzuweisung		2.203.200	0		0,00	0,00	2.203.200,00	0,00	2.203.200,00	2.203.259,70	59,70	1.523.432,52	679.827,18	0,00
	61310000 vom Bund		250.000	0		0,00	0,00	250.000,00	0,00	250.000,00	252.949,20	2.949,20	500.663,12	-247.713,92	0,00
	61320000 vom Land		0	148.100		0,00	0,00	148.100,00	0,00	148.100,00	148.531,00	431,00	197.275,26	-48.744,26	0,00
	61440000 von der EU		72.900	0		0,00	0,00	72.900,00	0,00	72.900,00	71.921,59	-978,41	66.311,52	5.610,07	0,00
	61441000 vom Bund		35.000	0		0,00	0,00	35.000,00	0,00	35.000,00	35.645,39	645,39	32.407,36	3.238,03	0,00
	61442000 vom Land		99.400	-38.900		0,00	0,00	60.500,00	0,00	60.500,00	64.711,29	4.211,29	9.273.505,58	-9.208.794,29	0,00
	61451000 von privaten Unternehmen		0	0		0,00	0,00	0,00	0,00	0,00	0,00	0,00	405,00	-405,00	0,00
4	+ Öffentlich-rechtliche Leitungsentgelte		224.000	0		0,00	0,00	224.000,00	0,00	224.000,00	246.198,72	22.198,72	227.655,55	18.543,17	0,00
	63120000 Gebühren für die Erteilung von Bescheiden (u.a. Genehmigungen, Ablehnungen, Untersagungen)		0	0		0,00	0,00	0,00	0,00	0,00	0,00	0,00	2.623,97	-2.623,97	0,00
	63190000 Sonstige		47.800	0		0,00	0,00	47.800,00	0,00	47.800,00	45.395,80	-2.404,20	45.299,89	95,91	0,00
	63190001 Verwaltungsgebühren Bürgerbüro (PK)		200	0		0,00	0,00	200,00	0,00	200,00	0,00	-200,00	290,00	-290,00	0,00
	63190010 Verwaltungsgebühren Fischereischeine		5.000	0		0,00	0,00	5.000,00	0,00	5.000,00	2.222,28	-2.777,72	6.913,03	-4.690,75	0,00
	63190011 Verwaltungsgebühren Standesamt		10.000	0		0,00	0,00	10.000,00	0,00	10.000,00	10.013,70	13,70	12.199,50	-2.185,80	0,00
	63190012 Verwaltungsgebühren Einwohnermeldeamt		35.000	0		0,00	0,00	35.000,00	0,00	35.000,00	41.285,65	6.285,65	41.620,70	-335,05	0,00

Finanzrechnung 2020

Nr.	Einzahlungs- und Auszahlungsarten (gemäß § 45 Absatz 2 i.V.m. § 3 Absatz 1 Satz 1 GemHVO-Doppik)	Verweis auf Anhang (f.d. Nr.)	Ansatz 2020	Verände- rung durch Nachtrag	über- und außerplan- mäßige Aus- zahlungen	zweckge- bundene Mehrein- zahlungen und ent- sprechende -auszah- lungen	Inanspruch- nahme der ein- oder ge- genseitigen Deckungs- fähigkeit	Ermächti- gungen 2020	übertragene Ermächti- gungen aus Haushalts- vorjahren	Gesamt- ermäch- tigungen 2020	Ergebnis 2020	Abweichung 2020	Ergebnis 2019	Ergebnis- veränderung gegenüber 2019	Übertra- gung von Ermäch- tigungen in Haushalts- folgejahre
in EUR															
			1	2	3	4	5	6	7	8	9	10	11	12	13
	63190013 Verwaltungsgebühren Gewerbe		3.000	0		0,00	0,00	3.000,00	0,00	3.000,00	2.109,00	-891,00	3.233,70	-1.124,70	0,00
	63190014 Verwaltungsgebühren Gewerbe (PK)		0	0		0,00	0,00	0,00	0,00	0,00	0,00	0,00	46,50	-46,50	0,00
	63190100 Verwaltungsgebühren Schiedsstelle		100	0		0,00	0,00	100,00	0,00	100,00	0,00	-100,00	25,45	-25,45	0,00
	63210000 Entgelte für die Benutzung von öffentlichen Einrichtungen und für wirtschaftliche Dienstleistungen		8.000	0		0,00	0,00	8.000,00	0,00	8.000,00	5.098,00	-2.902,00	6.783,60	-1.685,60	0,00
	63224000 für das Bestattungswesen		8.000	0		0,00	0,00	8.000,00	0,00	8.000,00	7.370,00	-630,00	7.968,30	-598,30	0,00
	63229000 Sonstiges		86.900	0		0,00	0,00	86.900,00	0,00	86.900,00	108.206,79	21.306,79	77.333,50	30.873,29	0,00
	63250000 Laufende Grabnutzungsentgelte (öff.-rechtl.)		20.000	0		0,00	0,00	20.000,00	0,00	20.000,00	24.497,50	4.497,50	23.317,41	1.180,09	0,00
5	+ Privatrechtliche Leistungsentgelte		33.800	0		0,00	0,00	33.800,00	0,00	33.800,00	28.930,08	-4.869,92	35.962,32	-7.032,24	0,00
	64110000 Mieten und Pachten, Erbbauzinsen		0	0		0,00	0,00	0,00	0,00	0,00	160,00	160,00	320,00	-160,00	0,00
	64160000 Eintrittsgelder für kulturelle oder sportliche Veranstaltungen und Einrichtungen		0	0		0,00	0,00	0,00	0,00	0,00	0,00	0,00	6.583,50	-6.583,50	0,00
	64190000 Sonstige		30.800	0		0,00	0,00	30.800,00	0,00	30.800,00	23.833,08	-6.966,92	24.945,02	-1.111,94	0,00
	64190003 Sondernutzungserlaubnisse		3.000	0		0,00	0,00	3.000,00	0,00	3.000,00	4.937,00	1.937,00	4.113,80	823,20	0,00
6	+ Kostenerstattungen und Kostenumlagen		2.987.100	0		0,00	0,00	2.987.100,00	0,00	2.987.100,00	2.719.622,56	-267.477,44	2.706.319,86	13.302,70	0,00
	64231000 von Eigenbetrieben		28.300	0		0,00	0,00	28.300,00	0,00	28.300,00	28.515,00	215,00	28.412,00	103,00	0,00
	64242000 vom Land		200	0		0,00	0,00	200,00	0,00	200,00	298,71	98,71	8.356,35	-8.057,64	0,00
	64243000 von Gemeinden und Gemeindeverbänden		142.000	0		0,00	0,00	142.000,00	0,00	142.000,00	158.888,19	16.888,19	129.575,43	29.312,76	0,00
	64243001 Kostenerstattung vom Amt		2.739.900	0		0,00	0,00	2.739.900,00	0,00	2.739.900,00	2.487.906,34	-251.993,66	2.446.732,58	41.173,76	0,00
	64259000 vom sonstigen privaten Bereich		73.700	0		0,00	0,00	73.700,00	0,00	73.700,00	39.685,30	-34.014,70	76.500,99	-36.815,69	0,00
	64259001 Kostenerstattungen von Sonstigen		2.000	0		0,00	0,00	2.000,00	0,00	2.000,00	1.445,27	-554,73	1.660,47	-215,20	0,00
	64290000 von Sonstigen		1.000	0		0,00	0,00	1.000,00	0,00	1.000,00	2.671,91	1.671,91	4.105,03	-1.433,12	0,00
	64291100 Kostenerstattungen Straßenbeleuchtung		0	0		0,00	0,00	0,00	0,00	0,00	211,84	211,84	10.977,01	-10.765,17	0,00
8	+ Zinseinzahlungen und sonstige Finanzeinzahlungen		53.500	0		0,00	0,00	53.500,00	0,00	53.500,00	60.387,71	6.887,71	45.495,23	14.892,48	0,00
	67159000 von sonstigen Banken und Sparkassen		0	0		0,00	0,00	0,00	0,00	0,00	7.251,40	7.251,40	-4.540,27	11.791,67	0,00
	67500001 Finanzeinzahlungen aus Beteiligungen an assoziierten Unternehmen		51.500	0		0,00	0,00	51.500,00	0,00	51.500,00	46.177,31	-5.322,69	46.285,50	-108,19	0,00
	67920000 Vollverzinsung aus Gewerbesteuer (§ 233a AO)		2.000	0		0,00	0,00	2.000,00	0,00	2.000,00	6.959,00	4.959,00	3.750,00	3.209,00	0,00

Finanzrechnung 2020

Nr.	Einzahlungs- und Auszahlungsarten (gemäß § 45 Absatz 2 i.V.m. § 3 Absatz 1 Satz 1 GemHVO-Doppik)	Verweis auf Anhang (f.d. Nr.)	Ansatz 2020	Verände- rung durch Nachtrag	über- und außerplan- mäßige Aus- zahlungen	zweckge- bundene Mehrein- zahlungen und ent- sprechende -auszah- lungen	Inanspruch- nahme der ein- oder ge- genseitigen Deckungs- fähigkeit	Ermächti- gungen 2020	übertragene Ermächti- gungen aus Haushalts- vorjahren	Gesamt- ermäch- tigungen 2020	Ergebnis 2020	Abweichung 2020	Ergebnis 2019	Ergebnis- veränderung gegenüber 2019	Übertra- gung von Ermäch- tigungen in Haushalts- folgejahre
in EUR															
			1	2	3	4	5	6	7	8	9	10	11	12	13
9	+ Sonstige laufende Einzahlungen		177.400	111.800		0,00	0,00	289.200,00	0,00	289.200,00	152.537,50	-136.662,50	187.205,87	-34.668,37	0,00
66210000	Ordnungsrechtliche Einzahlungen (Bußgelder, Verwarnungsgelder u.a.)		6.000	0		0,00	0,00	6.000,00	0,00	6.000,00	3.805,61	-2.194,39	2.893,49	912,12	0,00
66220000	Säumniszuschläge, Mahngebühren, Zustellungsgebühren u.a.		4.000	0		0,00	0,00	4.000,00	0,00	4.000,00	3.825,73	-174,27	4.490,47	-664,74	0,00
66220001	Säumniszuschläge und Mahngebühren		25.000	0		0,00	0,00	25.000,00	0,00	25.000,00	22.679,03	-2.320,97	32.111,40	-9.432,37	0,00
66250001	Konzessionsabgaben Strom		105.600	0		0,00	0,00	105.600,00	0,00	105.600,00	101.562,55	-4.037,45	95.788,28	5.774,27	0,00
66250002	Konzessionsabgaben Gas		12.000	0		0,00	0,00	12.000,00	0,00	12.000,00	12.600,90	600,90	9.492,47	3.108,43	0,00
66270000	Versicherungserstattungen		0	0		0,00	0,00	0,00	0,00	0,00	0,00	0,00	13,19	-13,19	0,00
66280000	Einzahlungsverrechnung gemäß § 12 Abs .5 GemHVO		0	121.800		0,00	0,00	121.800,00	0,00	121.800,00	0,00	-121.800,00	0,00	0,00	0,00
66290000	Sonstige		11.600	-10.000		0,00	0,00	1.600,00	0,00	1.600,00	211,00	-1.389,00	16.250,00	-16.039,00	0,00
66290002	Erstattung Zinsersparnis durch Ablösung KAF-Darlehen		13.200	0		0,00	0,00	13.200,00	0,00	13.200,00	0,00	-13.200,00	19.141,57	-19.141,57	0,00
66710000	Ausgleichsbeträge (§ 154 BauGB)		0	0		0,00	0,00	0,00	0,00	0,00	7.852,68	7.852,68	0,00	7.852,68	0,00
66790000	Sonstige		0	0		0,00	0,00	0,00	0,00	0,00	0,00	0,00	7.025,00	-7.025,00	0,00
10	Summe der ordentlichen Einzahlungen (Summe der Nummern 1 bis 9)		8.816.100	118.700		30.706,80	0,00	8.965.506,80	0,00	8.965.506,80	8.779.948,61	-185.558,19	17.790.831,81	-9.010.883,20	0,00
11	- Personalauszahlungen		3.116.700	0	0,00	0,00	0,00	3.116.700,00	0,00	3.116.700,00	2.860.719,94	-255.980,06	2.738.734,44	121.985,50	0,00
70110000	Bürgermeister, Amtsvorsteher		7.900	0	0,00	0,00	0,00	7.900,00	0,00	7.900,00	6.505,00	-1.395,00	3.971,00	2.534,00	0,00
70130000	Rats-/Vertretungs- und Ausschussmitglieder		35.000	0	0,00	0,00	0,00	35.000,00	0,00	35.000,00	24.759,00	-10.241,00	15.666,00	9.093,00	0,00
70190000	Sonstige (u.a. ehrenamtlich Tätige der Feuerwehr, berufene Bürger, u.a.)		3.600	0	0,00	0,00	0,00	3.600,00	0,00	3.600,00	3.480,00	-120,00	3.240,00	240,00	0,00
70190002	Aufwandsentschädigung Schiedsstelle		800	0	0,00	0,00	0,00	800,00	0,00	800,00	720,00	-80,00	720,00	0,00	0,00
70190003	Aufwandsentschädigung für Sonstige		5.000	0	0,00	0,00	0,00	5.000,00	0,00	5.000,00	4.785,96	-214,04	4.785,96	0,00	0,00
70211000	Dienstbezüge		284.400	0	0,00	0,00	0,00	284.400,00	0,00	284.400,00	276.674,19	-7.725,81	354.116,25	-77.442,06	0,00
70221000	Dienstbezüge		2.068.100	0	0,00	0,00	0,00	2.068.100,00	0,00	2.068.100,00	1.940.894,11	-127.205,89	1.746.475,65	194.418,46	0,00
70291000	Dienstbezüge		15.300	0	0,00	0,00	0,00	15.300,00	0,00	15.300,00	12.430,00	-2.870,00	14.949,00	-2.519,00	0,00
70310000	Beamte		193.000	0	0,00	0,00	0,00	193.000,00	0,00	193.000,00	125.124,08	-67.875,92	162.453,61	-37.329,53	0,00
70320000	Arbeitnehmer		79.100	0	0,00	0,00	0,00	79.100,00	0,00	79.100,00	73.539,64	-5.560,36	70.844,78	2.694,86	0,00
70420000	Arbeitnehmer		408.700	0	0,00	0,00	0,00	408.700,00	0,00	408.700,00	382.601,56	-26.098,44	348.527,15	34.074,41	0,00

Finanzrechnung 2020

Nr.	Einzahlungs- und Auszahlungsarten (gemäß § 45 Absatz 2 i.V.m. § 3 Absatz 1 Satz 1 GemHVO-Doppik)	Verweis auf Anhang (f.d. Nr.)	Ansatz 2020	Verände- rung durch Nachtrag	über- und außerplan- mäßige Aus- zahlungen	zweckge- bundene Mehrein- zahlungen und ent- sprechende -auszah- lungen	Inanspruch- nahme der ein- oder ge- genseitigen Deckungs- fähigkeit	Ermächti- gungen 2020	übertragene Ermächti- gungen aus Haushalts- vorjahren	Gesamt- ermäch- tigungen 2020	Ergebnis 2020	Abweichung 2020	Ergebnis 2019	Ergebnis- veränderung gegenüber 2019	Übertra- gung von Ermäch- tigungen in Haushalts- folgejahre
in EUR															
			1	2	3	4	5	6	7	8	9	10	11	12	13
70510000	Beamte		15.800	0	0,00	0,00	0,00	15.800,00	0,00	15.800,00	9.206,40	-6.593,60	12.985,04	-3.778,64	0,00
12	- Versorgungsauszahlungen		196.000	0	0,00	0,00	0,00	196.000,00	0,00	196.000,00	211.707,94	15.707,94	188.565,28	23.142,66	0,00
71110000	Beamte		196.000	0	0,00	0,00	0,00	196.000,00	0,00	196.000,00	211.707,94	15.707,94	188.565,28	23.142,66	0,00
13	- Auszahlungen für Sach- und Dienstleistungen		1.007.400	-75.800	32.000,00	0,00	0,00	963.600,00	0,00	963.600,00	823.220,87	-140.379,13	814.967,71	8.253,16	4.700,00
72260000	Strom		47.000	3.000	0,00	0,00	0,00	50.000,00	0,00	50.000,00	37.712,59	-12.287,41	45.496,31	-7.783,72	0,00
72310100	Unterhaltung der Grundstücke, Außenanlagen, Gebäude und Gebäudeeinrichtungen		17.000	0	0,00	0,00	0,00	17.000,00	0,00	17.000,00	5.474,14	-11.525,86	9.122,51	-3.648,37	0,00
72310111	Unterhaltung Objekt 1		200	0	0,00	0,00	0,00	200,00	0,00	200,00	1.093,76	893,76	306,47	787,29	0,00
72311000	Grundstücke		4.500	0	0,00	0,00	0,00	4.500,00	0,00	4.500,00	287,11	-4.212,89	799,80	-512,69	0,00
72320001	Gebäudereinigung Objekt 1		157.200	-25.000	0,00	0,00	0,00	132.200,00	0,00	132.200,00	151.938,92	19.738,92	135.722,56	16.216,36	0,00
72320100	Bewirtschaftung der Grundstücke, Außenanlagen, Gebäude und Gebäudeeinrichtungen		317.800	15.200	27.000,00	0,00	0,00	360.000,00	0,00	360.000,00	295.663,32	-64.336,68	280.428,56	15.234,76	0,00
72320200	Bewirtschaftung Objekt 1		1.000	0	0,00	0,00	0,00	1.000,00	0,00	1.000,00	373,50	-626,50	0,00	373,50	0,00
72338000	Straßen, Wege, Plätze und Verkehrslenkungsanlagen		115.000	-92.000	0,00	0,00	0,00	23.000,00	0,00	23.000,00	14.481,48	-8.518,52	22.714,09	-8.232,61	0,00
72338001	Baumpflege und Baumschnitt		15.000	3.000	0,00	0,00	0,00	18.000,00	0,00	18.000,00	11.937,06	-6.062,94	10.977,70	959,36	0,00
72338002	Straßenmarkierungen		500	0	0,00	0,00	0,00	500,00	0,00	500,00	194,50	-305,50	0,00	194,50	0,00
72338003	Straßenreinigung und Winterdienst		40.000	0	0,00	0,00	0,00	40.000,00	0,00	40.000,00	29.322,72	-10.677,28	34.139,43	-4.816,71	0,00
72339001	Unterhaltung Straßenbeleuchtung		8.000	4.000	0,00	0,00	0,00	12.000,00	0,00	12.000,00	18.095,69	6.095,69	16.084,90	2.010,79	0,00
72339004	Unterhaltung sonstiges unbewegliches Infrastrukturvermögen		1.500	-500	0,00	0,00	0,00	1.000,00	0,00	1.000,00	600,34	-399,66	1.694,64	-1.094,30	0,00
72350100	Unterhaltung von Fahrzeugen		73.200	-2.000	0,00	0,00	0,00	71.200,00	0,00	71.200,00	63.978,92	-7.221,08	58.627,70	5.351,22	0,00
72351000	Wartungs- und Instandsetzungskosten		6.500	0	0,00	0,00	0,00	6.500,00	0,00	6.500,00	5.803,50	-696,50	4.406,63	1.396,87	0,00
72380000	Geringwertige Geräte, Ausstattungs-, Ausrüstungs- und sonstige Gebrauchsgegenstände		66.300	8.000	0,00	0,00	0,00	74.300,00	0,00	74.300,00	69.970,50	-4.329,50	78.751,78	-8.781,28	0,00
72380001	Anlagevermögen bis 1.000 EUR Einzelerfassung		73.700	6.800	5.000,00	0,00	0,00	85.500,00	0,00	85.500,00	65.507,56	-19.992,44	39.129,74	26.377,82	4.700,00
72450000	Lehr- und Unterrichtsmittel (Landkarten, Filme, Zeichnungen, physikalische und chemische Stoffe, u.ä.)		21.800	0	0,00	0,00	0,00	21.800,00	0,00	21.800,00	19.264,17	-2.535,83	20.672,33	-1.408,16	0,00
72460000	Lernmittel (Schulbücher, Werkstoffe, u.ä.)		10.100	0	0,00	0,00	0,00	10.100,00	0,00	10.100,00	5.690,81	-4.409,19	8.763,76	-3.072,95	0,00
72480000	Sonstige bezogene Leistungen		2.000	0	0,00	0,00	0,00	2.000,00	0,00	2.000,00	910,00	-1.090,00	2.030,00	-1.120,00	0,00
72490000	sonstige Auszahlungen für Sachleistungen und Verbrauchsmittel		17.300	500	0,00	0,00	0,00	17.800,00	0,00	17.800,00	14.046,41	-3.753,59	12.592,69	1.453,72	0,00

Finanzrechnung 2020

Nr.	Einzahlungs- und Auszahlungsarten (gemäß § 45 Absatz 2 i.V.m. § 3 Absatz 1 Satz 1 GemHVO-Doppik)	Verweis auf Anhang (Ifd. Nr.)	Ansatz 2020	Verände- rung durch Nachtrag	über- und außerplan- mäßige Aus- zahlungen	zweckge- bundene Mehrein- zahlungen und ent- sprechende -auszah- lungen	Inanspruch- nahme der ein- oder ge- genseitigen Deckungs- fähigkeit	Ermächti- gungen 2020	übertragene Ermächti- gungen aus Haushalts- vorjahren	Gesamt- ermäch- tigungen 2020	Ergebnis 2020	Abweichung 2020	Ergebnis 2019	Ergebnis- veränderung gegenüber 2019	Übertra- gung von Ermäch- tigungen in Haushalts- folgejahre
in EUR															
			1	2	3	4	5	6	7	8	9	10	11	12	13
72490001	weitere Verwaltungs- und Betriebsauszahlungen		600	0	0,00	0,00	0,00	600,00	0,00	600,00	1.168,90	568,90	159,09	1.009,81	0,00
72490002	weitere Verwaltungs- und Betriebsauszahlungen (umlagefähig)		200	0	0,00	0,00	0,00	200,00	0,00	200,00	0,00	-200,00	262,28	-262,28	0,00
72531000	an Eigenbetriebe		10.000	0	0,00	0,00	0,00	10.000,00	0,00	10.000,00	6.336,83	-3.663,17	29.536,56	-23.199,73	0,00
72542000	an das Land		1.000	0	0,00	0,00	0,00	1.000,00	0,00	1.000,00	0,00	-1.000,00	0,00	0,00	0,00
72543000	an die Gemeinden und Gemeindeverbände		0	0	0,00	0,00	0,00	0,00	0,00	0,00	0,00	0,00	2.548,18	-2.548,18	0,00
72590000	an Sonstige		0	3.200	0,00	0,00	0,00	3.200,00	0,00	3.200,00	3.200,00	0,00	0,00	3.200,00	0,00
72694000	Auszahlungen für abgeschlossene Maßnahmen		0	0	0,00	0,00	0,00	0,00	0,00	0,00	101,64	101,64	0,00	101,64	0,00
72910000	Sonstige Auszahlungen für Sachleistungen		0	0	0,00	0,00	0,00	0,00	0,00	0,00	66,50	66,50	0,00	66,50	0,00
14	- Zuwendungen, Umlagen und sonstige Transferauszahlungen		3.253.300	70.000	53.100,00	30.706,80	0,00	3.407.106,80	0,00	3.407.106,80	3.128.526,00	-278.580,80	3.141.720,96	-13.194,96	0,00
74120000	an Unternehmen, mit denen ein Beteiligungsverhältnis besteht		9.100	0	0,00	0,00	0,00	9.100,00	0,00	9.100,00	2.100,00	-7.000,00	0,00	2.100,00	0,00
74139000	Sonstige		120.300	0	0,00	0,00	0,00	120.300,00	0,00	120.300,00	56.689,42	-63.610,58	64.561,68	-7.872,26	0,00
74143000	an die Gemeinden und Gemeindeverbände		30.000	3.000	0,00	0,00	0,00	33.000,00	0,00	33.000,00	29.308,01	-3.691,99	17.569,65	11.738,36	0,00
74151000	an private Unternehmen		300	-300	0,00	0,00	0,00	0,00	0,00	0,00	8.122,94	8.122,94	0,00	8.122,94	0,00
74190000	Zuschüsse an Sonstige		20.300	0	2.100,00	0,00	0,00	22.400,00	0,00	22.400,00	12.705,53	-9.694,47	20.355,13	-7.649,60	0,00
74190001	Zuschuss Jugendarbeit		4.200	0	0,00	0,00	0,00	4.200,00	0,00	4.200,00	4.200,00	0,00	4.200,00	0,00	0,00
74190002	Zuschuss Seniorenarbeit		1.800	0	0,00	0,00	0,00	1.800,00	0,00	1.800,00	834,40	-965,60	2.525,40	-1.691,00	0,00
74190005	Zuschuss Vereine		1.200	0	0,00	0,00	0,00	1.200,00	0,00	1.200,00	1.236,27	36,27	1.002,27	234,00	0,00
74310000	Gewerbesteuerumlage		77.000	0	0,00	30.706,80	0,00	107.706,80	0,00	107.706,80	66.738,55	-40.968,25	68.969,08	-2.230,53	0,00
74421000	Landkreise		1.904.400	67.300	51.000,00	0,00	0,00	2.022.700,00	0,00	2.022.700,00	1.971.706,67	-50.993,33	1.988.348,41	-16.641,74	0,00
74422000	Amt oder geschäftsführende Gemeinde		1.016.500	0	0,00	0,00	0,00	1.016.500,00	0,00	1.016.500,00	901.062,20	-115.437,80	912.017,77	-10.955,57	0,00
74430000	Allgemeine Umlagen an Zweckverbände		68.200	0	0,00	0,00	0,00	68.200,00	0,00	68.200,00	73.822,01	5.622,01	62.171,57	11.650,44	0,00
15	- Auszahlungen der sozialen Sicherung		525.500	27.500	0,00	0,00	0,00	553.000,00	0,00	553.000,00	547.263,28	-5.736,72	414.202,81	133.060,47	0,00
75940000	an den öffentlichen Bereich		5.500	547.500	0,00	0,00	0,00	553.000,00	0,00	553.000,00	547.145,12	-5.854,88	2.522,86	544.622,26	0,00
75950000	an private Unternehmen		520.000	-520.000	0,00	0,00	0,00	0,00	0,00	0,00	118,16	118,16	411.679,95	-411.561,79	0,00
16	- Zinsauszahlungen und sonstige Finanzauszahlungen		44.600	0	0,00	0,00	0,00	44.600,00	0,00	44.600,00	1.686,45	-42.913,55	17.024.626,97	-17.022.940,52	0,00

Finanzrechnung 2020

Nr.	Einzahlungs- und Auszahlungsarten (gemäß § 45 Absatz 2 i.V.m. § 3 Absatz 1 Satz 1 GemHVO-Doppik)	Verweis auf Anhang (f.d. Nr.)	Ansatz 2020	Verände- rung durch Nachtrag	über- und außerplan- mäßige Aus- zahlungen	zweckge- bundene Mehrein- zahlungen und ent- sprechende -auszah- lungen	Inanspruch- nahme der ein- oder ge- genseitigen Deckungs- fähigkeit	Ermächti- gungen 2020	übertragene Ermächti- gungen aus Haushalts- vorjahren	Gesamt- ermäch- tigungen 2020	Ergebnis 2020	Abweichung 2020	Ergebnis 2019	Ergebnis- veränderung gegenüber 2019	Übertra- gung von Ermäch- tigungen in Haushalts- folgejahre
in EUR															
			1	2	3	4	5	6	7	8	9	10	11	12	13
77100001	Zinsauszahlungen und sonstige Finanzauszahlungen an (Verlustausgleich) an WobauGmbH Eggesin		0	0	0,00	0,00	0,00	0,00	0,00	0,00	0,00	0,00	754,50	-754,50	0,00
77310000	Zinsauszahlungen und sonstige Finanzauszahlungen an Eigenbetriebe		0	0	0,00	0,00	0,00	0,00	0,00	0,00	0,00	0,00	17.017.100,00	-17.017.100,00	0,00
77519000	Zinsauszahlungen an sonstige inländische Kreditinstitute		42.400	0	0,00	0,00	0,00	42.400,00	0,00	42.400,00	0,00	-42.400,00	3.234,59	-3.234,59	0,00
77519004	Zinsauszahlungen Kredit 4 an sonstige inländische Kreditinstitute		1.200	0	0,00	0,00	0,00	1.200,00	0,00	1.200,00	1.205,45	5,45	1.353,88	-148,43	0,00
77920000	aus der Verzinsung von sonstigen Steuernachforderungen		1.000	0	0,00	0,00	0,00	1.000,00	0,00	1.000,00	481,00	-519,00	2.184,00	-1.703,00	0,00
17	- Sonstige laufende Auszahlungen		663.800	5.800	0,00	0,00	0,00	669.600,00	0,00	669.600,00	614.270,30	-55.329,70	686.135,50	-71.865,20	0,00
76120000	Auszahlungen für Aus- und Fortbildung, Umschulung		25.400	1.000	0,00	0,00	0,00	26.400,00	0,00	26.400,00	26.275,40	-124,60	21.707,75	4.567,65	0,00
76120001	Aus- und Fortbildungen		1.300	0	0,00	0,00	0,00	1.300,00	0,00	1.300,00	1.155,00	-145,00	1.098,00	57,00	0,00
76131000	Fahrtkostenerstattung		1.500	0	0,00	0,00	0,00	1.500,00	0,00	1.500,00	742,93	-757,07	1.085,21	-342,28	0,00
76131001	Fahrtkostenerstattung (umlagefähig)		6.500	1.000	0,00	0,00	0,00	7.500,00	0,00	7.500,00	6.791,39	-708,61	5.700,11	1.091,28	0,00
76150000	Auszahlungen für Dienst- und Schutzkleidung, persönliche Ausrüstungsgegenstände		10.500	12.000	0,00	0,00	0,00	22.500,00	0,00	22.500,00	14.652,23	-7.847,77	6.590,76	8.061,47	0,00
76190000	Sonstige Personalnebenauszahlungen		5.300	0	0,00	0,00	0,00	5.300,00	0,00	5.300,00	7.351,02	2.051,02	5.910,16	1.440,86	0,00
76210000	Mieten, Pachten und Erbbauzinsen		244.400	2.000	0,00	0,00	0,00	246.400,00	0,00	246.400,00	238.863,82	-7.536,18	298.436,45	-59.572,63	0,00
76210100	Mieten und Pachten Objekt 1		3.300	0	0,00	0,00	0,00	3.300,00	0,00	3.300,00	3.247,92	-52,08	3.247,92	0,00	0,00
76243000	Unterhaltung Software, Updates		60.000	0	0,00	0,00	0,00	60.000,00	0,00	60.000,00	64.394,69	4.394,69	56.616,09	7.778,60	0,00
76251000	Vergütungen einschließlich Reisekosten an Sachverständige		5.000	0	0,00	0,00	0,00	5.000,00	0,00	5.000,00	0,00	-5.000,00	3.600,67	-3.600,67	0,00
76252000	Gebühren für Kassen-, Rechnungs-, Organisationsprüfung usw.		0	0	0,00	0,00	0,00	0,00	0,00	0,00	0,00	0,00	148,16	-148,16	0,00
76253000	Gerichts-, Anwalts-, Notar-, Gerichtsvollzieherkosten usw.		1.500	0	0,00	0,00	0,00	1.500,00	0,00	1.500,00	746,28	-753,72	500,74	245,54	0,00
76255000	Auszahlungen für die Erstellung von Bebauungsplänen		10.000	0	0,00	0,00	0,00	10.000,00	0,00	10.000,00	6.133,19	-3.866,81	1.031,58	5.101,61	0,00
76259000	Sonstige		11.000	0	0,00	0,00	0,00	11.000,00	0,00	11.000,00	17.844,86	6.844,86	14.950,42	2.894,44	0,00
76300000	Geschäftsauszahlungen		0	0	0,00	0,00	0,00	0,00	0,00	0,00	0,00	0,00	40,00	-40,00	0,00
76310000	Büromaterial		2.900	0	0,00	0,00	0,00	2.900,00	0,00	2.900,00	2.784,20	-115,80	4.168,18	-1.383,98	0,00
76310001	Büromaterial (umlagefähig)		7.500	0	0,00	0,00	0,00	7.500,00	0,00	7.500,00	5.526,63	-1.973,37	7.848,49	-2.321,86	0,00
76321000	Bücher		1.500	0	0,00	0,00	0,00	1.500,00	0,00	1.500,00	742,04	-757,96	514,44	227,60	0,00
76324000	Gesetz-, Verordnungs-, Amtsblätter		7.500	0	0,00	0,00	0,00	7.500,00	0,00	7.500,00	7.858,82	358,82	7.974,90	-116,08	0,00

Finanzrechnung 2020

Nr.	Einzahlungs- und Auszahlungsarten (gemäß § 45 Absatz 2 i.V.m. § 3 Absatz 1 Satz 1 GemHVO-Doppik)	Verweis auf Anhang (Ifd. Nr.)	Ansatz 2020	Verände- rung durch Nachtrag	über- und außerplan- mäßige Aus- zahlungen	zweckge- bundene Mehrein- zahlungen und ent- sprechende -auszah- lungen	Inanspruch- nahme der ein- oder ge- genseitigen Deckungs- fähigkeit	Ermächti- gungen 2020	übertragene Ermächti- gungen aus Haushalts- vorjahren	Gesamt- ermäch- tigungen 2020	Ergebnis 2020	Abweichung 2020	Ergebnis 2019	Ergebnis- veränderung gegenüber 2019	Übertra- gung von Ermäch- tigungen in Haushalts- folgejahre
in EUR															
			1	2	3	4	5	6	7	8	9	10	11	12	13
76341000	Fermeldegebühren		41.700	300	0,00	0,00	0,00	42.000,00	0,00	42.000,00	38.659,25	-3.340,75	39.479,71	-820,46	0,00
76344000	Wartung		10.000	0	0,00	0,00	0,00	10.000,00	0,00	10.000,00	4.110,35	-5.889,65	3.896,68	213,67	0,00
76352000	Amtsblatt		22.000	0	0,00	0,00	0,00	22.000,00	0,00	22.000,00	23.734,13	1.734,13	27.128,88	-3.394,75	0,00
76359000	Sonstige		8.000	0	0,00	0,00	0,00	8.000,00	0,00	8.000,00	4.529,70	-3.470,30	8.913,60	-4.383,90	0,00
76360000	Öffentlichkeitsarbeit		11.000	0	0,00	0,00	0,00	11.000,00	0,00	11.000,00	6.888,82	-4.111,18	7.436,87	-548,05	0,00
76390000	Sonstiges		25.000	-10.500	0,00	0,00	0,00	14.500,00	0,00	14.500,00	10.297,22	-4.202,78	28.914,85	-18.617,63	0,00
76390001	Sonstige Geschäftsauszahlungen		40.000	0	0,00	0,00	0,00	40.000,00	0,00	40.000,00	28.776,45	-11.223,55	29.807,85	-1.031,40	0,00
76411011	Versicherungen Objekt 1		0	0	0,00	0,00	0,00	0,00	0,00	0,00	0,00	0,00	383,50	-383,50	0,00
76414000	Unfallversicherungen		19.500	0	0,00	0,00	0,00	19.500,00	0,00	19.500,00	18.423,92	-1.076,08	18.807,09	-383,17	0,00
76419000	Sonstige Versicherungen		1.000	0	0,00	0,00	0,00	1.000,00	0,00	1.000,00	857,62	-142,38	857,62	0,00	0,00
76420000	Beiträge zu Wirtschaftsverbänden, Berufsvertretungen und Vereinen		6.000	-500	0,00	0,00	0,00	5.500,00	0,00	5.500,00	4.667,44	-832,56	4.752,31	-84,87	0,00
76430000	Sonstige Beiträge		9.500	0	0,00	0,00	0,00	9.500,00	0,00	9.500,00	9.077,30	-422,70	9.031,05	46,25	0,00
76490000	Sonstige		58.700	1.000	0,00	0,00	0,00	59.700,00	0,00	59.700,00	56.020,90	-3.679,10	55.269,32	751,58	0,00
76920000	Verfügungsmittel		4.000	0	0,00	0,00	0,00	4.000,00	0,00	4.000,00	1.802,13	-2.197,87	1.853,34	-51,21	0,00
76990000	Sonstige laufende Auszahlungen der Verwaltungstätigkeit		2.200	-500	0,00	0,00	0,00	1.700,00	0,00	1.700,00	1.314,65	-385,35	8.432,80	-7.118,15	0,00
76990001	sonstige laufende Auszahlungen		100	0	0,00	0,00	0,00	100,00	0,00	100,00	0,00	-100,00	0,00	0,00	0,00
18	Summe der ordentlichen Auszahlungen (Summe der Nummern 11 bis 17)		8.807.300	27.500	85.100,00	30.706,80	0,00	8.950.606,80	0,00	8.950.606,80	8.187.394,78	-763.212,02	25.008.953,67	-16.821.558,89	4.700,00
19	Saldo der ordentlichen Ein- und Auszahlungen (Saldo der Nummern 10 und 18)		8.800	91.200	-85.100,00	0,00	0,00	14.900,00	0,00	14.900,00	592.553,83	577.653,83	-7.218.121,86	7.810.675,69	-4.700,00
22	Saldo der ordentlichen und außerordentlichen Ein- und Auszahlungen (Nummer 19 zuzüglich Nummer 20 abzüglich Nummer 21)		8.800	91.200	-85.100,00	0,00	0,00	14.900,00	0,00	14.900,00	592.553,83	577.653,83	-7.218.121,86	7.810.675,69	-4.700,00
23	+ Einzahlungen aus Investitionszuwendungen		599.000	-37.400		0,00	0,00	561.600,00	0,00	561.600,00	515.172,15	-46.427,85	236.590,82	278.581,33	0,00
68142000	Einzahlungen aus Investitionszuwendungen vom Land		511.600	0		0,00	0,00	511.600,00	0,00	511.600,00	515.172,15	3.572,15	236.590,82	278.581,33	0,00
68176200	Anzahlungen auf Sonderposten zum Anlagevermögen vom Land		87.400	-37.400		0,00	0,00	50.000,00	0,00	50.000,00	0,00	-50.000,00	0,00	0,00	0,00
24	+ Einzahlungen aus Beiträgen und ähnlichen Entgelten		0	0		0,00	0,00	0,00	0,00	0,00	41.610,81	41.610,81	0,00	41.610,81	0,00
68242000	vom Land		0	0		0,00	0,00	0,00	0,00	0,00	41.610,81	41.610,81	0,00	41.610,81	0,00

Finanzrechnung 2020

Nr.	Einzahlungs- und Auszahlungsarten (gemäß § 45 Absatz 2 i.V.m. § 3 Absatz 1 Satz 1 GemHVO-Doppik)	Verweis auf Anhang (f.d. Nr.)	Ansatz 2020	Verände- rung durch Nachtrag	über- und außerplan- mäßige Aus- zahlungen	zweckge- bundene Mehrein- zahlungen und ent- sprechende -auszah- lungen	Inanspruch- nahme der ein- oder ge- genseitigen Deckungs- fähigkeit	Ermächti- gungen 2020	übertragene Ermächti- gungen aus Haushalts- vorjahren	Gesamt- ermäch- tigungen 2020	Ergebnis 2020	Abweichung 2020	Ergebnis 2019	Ergebnis- veränderung gegenüber 2019	Übertra- gung von Ermäch- tigungen in Haushalts- folgejahre
in EUR															
			1	2	3	4	5	6	7	8	9	10	11	12	13
26	+ Einzahlungen aus Sachanlagen		0	0		0,00	0,00	0,00	0,00	0,00	550,00	550,00	250,00	300,00	0,00
68571000	Einzahlungen aus der Veräußerung von beweglichen Sachen des Anlagevermögens oberhalb der Wertgrenze i.H.v. 410,00 Euro		0	0		0,00	0,00	0,00	0,00	0,00	550,00	550,00	250,00	300,00	0,00
31	Summe der Einzahlungen aus Investitionstätigkeit (Summe der Nummern 23 bis 30)		599.000	-37.400		0,00	0,00	561.600,00	0,00	561.600,00	557.332,96	-4.267,04	236.840,82	320.492,14	0,00
32	- Auszahlungen für immaterielle Vermögensgegenstände		163.800	0	0,00	0,00	0,00	163.800,00	0,00	163.800,00	6.416,57	-157.383,43	19.495,16	-13.078,59	0,00
78139000	Auszahlungen für Investitionszuwendungen (Zuweisungen und Zuschüsse) an Sonstige		153.800	0	0,00	0,00	0,00	153.800,00	0,00	153.800,00	0,00	-153.800,00	5.303,87	-5.303,87	0,00
78410000	Auszahlungen für Konzessionen, Lizenzen und andere Schutzrechte		10.000	0	0,00	0,00	0,00	10.000,00	0,00	10.000,00	6.416,57	-3.583,43	14.191,29	-7.774,72	0,00
33	- Auszahlungen für Sachanlagen		439.500	-90.500	0,00	0,00	0,00	349.000,00	17.000,00	366.000,00	35.557,25	-330.442,75	287.873,71	-252.316,46	0,00
78522000	Auszahlungen für Baumaßnahmen bebauter Grundstücke und grundstücksgleiche Rechte (Herstellungskosten)		16.000	0	0,00	0,00	0,00	16.000,00	0,00	16.000,00	12.120,01	-3.879,99	7.730,48	4.389,53	0,00
78532000	Auszahlungen für Baumaßnahmen Infrastrukturvermögen (Herstellungskosten)		305.000	0	0,00	0,00	0,00	305.000,00	0,00	305.000,00	7.475,84	-297.524,16	4.473,21	3.002,63	0,00
78560000	Auszahlungen für Fahrzeuge, Maschinen und technische Anlagen		90.500	-90.500	0,00	0,00	0,00	0,00	0,00	0,00	178,50	178,50	252.455,08	-252.276,58	0,00
78571000	Auszahlungen für bewegliche Sachen des Anlagevermögens oberhalb der Wertgrenze i.H.v. 410,00 Euro		28.000	0	0,00	0,00	0,00	28.000,00	17.000,00	45.000,00	15.782,90	-29.217,10	23.214,94	-7.432,04	0,00
37	- Sonstige Investitionsauszahlungen		0	121.800	0,00	0,00	0,00	121.800,00	0,00	121.800,00	0,00	-121.800,00	0,00	0,00	0,00
78960000	Auszahlungsverrechnung gemäß § 12 Nummer 5 GemHVO Doppik		0	121.800	0,00	0,00	0,00	121.800,00	0,00	121.800,00	0,00	-121.800,00	0,00	0,00	0,00
38	Summe der Auszahlungen aus Investitionstätigkeit (Summe der Nummern 32 bis 37)		603.300	31.300	0,00	0,00	0,00	634.600,00	17.000,00	651.600,00	41.973,82	-609.626,18	307.368,87	-265.395,05	0,00
39	Saldo der Ein- und Auszahlungen aus Investitionstätigkeit (Saldo der Nummern 31 und 38)		-4.300	-68.700	0,00	0,00	0,00	-73.000,00	-17.000,00	-90.000,00	515.359,14	605.359,14	-70.528,05	585.887,19	0,00
40	Finanzmittelüberschuss / Finanzmittelfehlbetrag (Summe der Nummern 22 und 39)		4.500	22.500	-85.100,00	0,00	0,00	-58.100,00	-17.000,00	-75.100,00	1.107.912,97	1.183.012,97	-7.288.649,91	8.396.562,88	-4.700,00
42	- Auszahlungen für planmäßige Tilgung von Krediten für Investitionen und Investitionsförderungsmaßnahmen		14.900	0	0,00	0,00	0,00	14.900,00	0,00	14.900,00	14.596,02	-303,98	16.692,88	-2.096,86	0,00
79251001	Tilgung Kredit 1 vom inländischen Geldmarkt in Euro-Währung (fester Zins)		2.100	0	0,00	0,00	0,00	2.100,00	0,00	2.100,00	2.024,21	-75,79	4.048,74	-2.024,53	0,00
79251002	Tilgung Kredit 2 vom inländischen Geldmarkt in Euro-Währung (fester Zins)		300	0	0,00	0,00	0,00	300,00	0,00	300,00	220,47	-79,53	441,12	-220,65	0,00
79251003	Tilgung Kredit 3 vom inländischen Geldmarkt in Euro-Währung (fester Zins)		1.700	0	0,00	0,00	0,00	1.700,00	0,00	1.700,00	1.636,03	-63,97	1.636,14	-0,11	0,00
79251004	Tilgung Kredit 4 vom inländischen Geldmarkt in Euro-Währung (fester Zins)		10.800	0	0,00	0,00	0,00	10.800,00	0,00	10.800,00	10.715,31	-84,69	10.566,88	148,43	0,00
44	Saldo der Ein- und Auszahlungen aus Krediten für Investitionen und Investitionsförderungsmaßnahmen (Nummer 41 abzüglich 42 und 43)		-14.900	0	0,00	0,00	0,00	-14.900,00	0,00	-14.900,00	-14.596,02	303,98	-16.692,88	2.096,86	0,00

Finanzrechnung 2020

Nr.	Einzahlungs- und Auszahlungsarten (gemäß § 45 Absatz 2 i.V.m. § 3 Absatz 1 Satz 1 GemHVO-Doppik)	Verweis auf Anhang (f.d. Nr.)	Ansatz 2020	Verände- rung durch Nachtrag	über- und außerplan- mäßige Aus- zahlungen	zweckge- bundene Mehrein- zahlungen und ent- sprechende -auszah- lungen	Inanspruch- nahme der ein- oder ge- genseitigen Deckungs- fähigkeit	Ermächti- gungen 2020	übertragene Ermächti- gungen aus Haushalts- vorjahren	Gesamt- ermäch- tigungen 2020	Ergebnis 2020	Abweichung 2020	Ergebnis 2019	Ergebnis- veränderung gegenüber 2019	Übertra- gung von Ermäch- tigungen in Haushalts- folgejahre
in EUR															
			1	2	3	4	5	6	7	8	9	10	11	12	13
45	Saldo der durchlaufenden Gelder und ungeklärten Zahlungsvorgänge		0	0	0,00	0,00	0,00	0,00	0,00	0,00	9.762,78	9.762,78	7.934,88	1.827,90	0,00
46	Veränderung der liquiden Mittel und der Kredite zur Sicherung der Zahlungsfähigkeit (Summe der Nummern 40,44 und 45)		-10.400	22.500	-85.100,00	0,00	0,00	-73.000,00	-17.000,00	-90.000,00	603.079,73	693.079,73	502.592,09	100.487,64	-4.700,00
47	nachrichtlich: Jahresbezogener Saldo der laufenden Ein- und Auszahlungen (Saldo der Nummern 22 und 42)									0,00	577.957,81				
49	Saldo der laufenden Ein- und Auszahlungen zum 31. Dezember des Haushaltsjahres (Summe der Nummern 47 und 48) darunter: Zuführung zur Deckung eines negativen Saldos der laufenden Ein- und Auszahlung zum 31. Dezember des Haushaltsjahres aus dem investiven Bereich [Einzahlung in Nummer 9 (Sonstige laufende Einzahlungen) und Auszahlung in Nummer 37 (Sonstige Investitionsauszahlungen) enthalten]									0,00	577.957,81				
										121.800,00	0,00				

Übersicht der Teilrechnungen 2020

Betrieb	Jahresergebnisse der Teilergebnisrechnungen nach Verrechnung der internen Leistungsbeziehungen	Ergebnis 2019	Fortgeschrie- bener Ansatz 2020	Ergebnis 2020	Vergleich Ergebnis / fortgeschrie- bener Ansatz 2020	Ermächti- gungsüber- tragung
		in EUR				
		1	2	3	4	5
10	Kämmerei und Hauptamt Rechnungsprüfungsamt	-378.505,25	-514.700	-536.111,50	-21.411,50	-4.700,00
20	Bau- und Ordnungsamt	-1.590.203,50	-2.108.400	-1.987.585,70	120.814,30	0,00
50	Zentrale Finanzdienstleistungen	11.698.981,25	2.622.900	3.447.080,73	824.180,73	0,00
Teilergebnisrechnungen zusammen		9.730.272,50	-200	923.383,53	923.583,53	-4.700,00

Betrieb	Finanzmittelüberschüsse / -fehlbedarfe der Teilfinanzrechnungen	Ergebnis 2019	Fortgeschrie- bener Ansatz 2020	Ergebnis 2020	Vergleich Ergebnis / fortgeschrie- bener Ansatz 2020	Ermächti- gungsüber- tragung
		in EUR				
		1	2	3	4	5
10	Kämmerei und Hauptamt Rechnungsprüfungsamt	-350.470,89	-431.100	-467.719,36	-36.619,36	-4.700,00
20	Bau- und Ordnungsamt	-1.698.105,07	-2.238.500	-1.448.863,67	789.636,33	0,00
50	Zentrale Finanzdienstleistungen	-5.240.033,95	2.594.500	3.024.496,00	429.996,00	0,00
Teilfinanzrechnungen zusammen		-7.288.609,91	-75.100	1.107.912,97	1.183.012,97	-4.700,00

Übersicht der Teilrechnungen 2020

Teilergebnisrechnung

Nr.	Ertrags- und Aufwandsarten (gemäß § 4 Absatz 5 GemHVO-Doppik)	Summe aller Teilhaushalte		Teilhaushalt 10	
		Gesamtermächtigung	Ergebnis	Gesamtermächtigung	Ergebnis
		in EUR			
		1	2	3	4
1	Steuern und ähnliche Abgaben	2.577.500,00	2.747.822,57	0,00	0,00
2	Zuwendungen, allgemeine Umlagen und sonstige Transfererträge	3.671.600,00	3.687.540,66	134.700,00	138.342,92
4	öffentlich-rechtliche Leistungsentgelte	257.400,00	264.967,37	115.800,00	123.882,46
5	privatrechtliche Leistungsentgelte	33.800,00	27.898,16	15.000,00	10.383,63
6	Kostenerstattungen und Kostenumlagen	2.987.100,00	2.805.067,76	2.911.300,00	2.674.327,31
9	Zinserträge und sonstige Finanzerträge	593.500,00	1.114.048,58	0,00	101.995,92
10	sonstige laufende Erträge	167.400,00	205.691,50	146.800,00	164.236,12
11	Summe 1 bis 10 Summe der ordentlichen Erträge (Summe der Nummern 1 bis 10)	10.288.300,00	10.853.036,60	3.323.600,00	3.213.168,36
12	Personalaufwendungen	3.307.100,00	2.974.127,91	1.851.600,00	1.643.690,86
13	Versorgungsaufwendungen	196.000,00	356.844,88	126.000,00	356.844,88
14	Aufwendungen für Sach- und Dienstleistungen	963.700,00	818.400,41	652.100,00	567.686,37
15	Abschreibungen auf immaterielle Vermögensgegenstände des Anlagevermögens und auf Sachanlagen sowie auf aktivierte Aufwendungen für die Ingangsetzung und Erweiterung der Verwaltung	1.178.100,00	1.176.168,97	25.500,00	25.792,20
17	Zuwendungen, Umlagen und sonstige Transferaufwendungen	3.376.400,00	3.121.153,76	124.700,00	123.500,72
18	Aufwendungen der sozialen Sicherung	553.000,00	547.145,12	553.000,00	547.145,12
19	Zinsaufwendungen und sonstige Finanzaufwendungen	44.600,00	1.686,45	0,00	0,00
20	sonstige laufende Aufwendungen	669.600,00	934.125,57	505.400,00	484.619,71
21	Summe 12 bis 20 Summe der ordentlichen Aufwendungen (Summe der Nummern 12 bis 20)	10.288.500,00	9.929.653,07	3.838.300,00	3.749.279,86
22	Saldo von 11 und 21 Ordentliches Ergebnis (Saldo der Nummern 11 und 21)	-200,00	923.383,53	-514.700,00	-536.111,50
25	Saldo 22, 23, 24 Jahresergebnis des Teilhaushalts vor Verrechnung der internen Leistungsbeziehungen und vor Veränderung der Rücklagen (Nummern 22 zuzüglich Nummer 23 abzüglich Nummer 24)	-200,00	923.383,53	-514.700,00	-536.111,50
28	Saldo 25, 26, 27 Jahresergebnis des Teilhaushalts nach der Verrechnung der internen Leistungsbeziehungen und vor Veränderung der Rücklagen (Nummer 25 zuzüglich Nummer 26 abzüglich Nummer 27)	-200,00	923.383,53	-514.700,00	-536.111,50

Übersicht der Teilrechnungen 2020

Teilergebnisrechnung

Nr.	Ertrags- und Aufwandsarten (gemäß § 4 Absatz 5 GemHVO-Doppik)		Summe aller Teilhaushalte		Teilhaushalt 20	
			Gesamtermächtigung	Ergebnis	Gesamtermächtigung	Ergebnis
			1	2	3	4
1		Steuern und ähnliche Abgaben	2.577.500,00	2.747.822,57	0,00	0,00
2		Zuwendungen, allgemeine Umlagen und sonstige Transfererträge	3.671.600,00	3.687.540,66	935.600,00	944.457,84
4		öffentlich-rechtliche Leistungsentgelte	257.400,00	264.967,37	141.600,00	141.084,91
5		privatrechtliche Leistungsentgelte	33.800,00	27.898,16	18.800,00	17.514,53
6		Kostenerstattungen und Kostenumlagen	2.987.100,00	2.805.067,76	75.800,00	130.740,45
9		Zinserträge und sonstige Finanzerträge	593.500,00	1.114.048,58	0,00	0,00
10		sonstige laufende Erträge	167.400,00	205.691,50	7.400,00	11.340,79
11	Summe 1 bis 10	Summe der ordentlichen Erträge (Summe der Nummern 1 bis 10)	10.288.300,00	10.853.036,60	1.179.200,00	1.245.138,52
12		Personalaufwendungen	3.307.100,00	2.974.127,91	1.455.500,00	1.330.437,05
13		Versorgungsaufwendungen	196.000,00	356.844,88	70.000,00	0,00
14		Aufwendungen für Sach- und Dienstleistungen	963.700,00	818.400,41	311.600,00	250.714,04
15		Abschreibungen auf immaterielle Vermögensgegenstände des Anlagevermögens und auf Sachanlagen sowie auf aktivierte Aufwendungen für die Ingangsetzung und Erweiterung der Verwaltung	1.178.100,00	1.176.168,97	1.152.600,00	1.150.376,77
17		Zuwendungen, Umlagen und sonstige Transferaufwendungen	3.376.400,00	3.121.153,76	132.500,00	66.854,11
18		Aufwendungen der sozialen Sicherung	553.000,00	547.145,12	0,00	0,00
19		Zinsaufwendungen und sonstige Finanzaufwendungen	44.600,00	1.686,45	1.200,00	1.205,45
20		sonstige laufende Aufwendungen	669.600,00	934.125,57	164.200,00	433.136,80
21	Summe 12 bis 20	Summe der ordentlichen Aufwendungen (Summe der Nummern 12 bis 20)	10.288.500,00	9.929.653,07	3.287.600,00	3.232.724,22
22	Saldo von 11 und 21	Ordentliches Ergebnis (Saldo der Nummern 11 und 21)	-200,00	923.383,53	-2.108.400,00	-1.987.585,70
25	Saldo 22, 23, 24	Jahresergebnis des Teilhaushalts vor Verrechnung der internen Leistungsbeziehungen und vor Veränderung der Rücklagen (Nummern 22 zuzüglich Nummer 23 abzüglich Nummer 24)	-200,00	923.383,53	-2.108.400,00	-1.987.585,70
28	Saldo 25, 26, 27	Jahresergebnis des Teilhaushalts nach der Verrechnung der internen Leistungsbeziehungen und vor Veränderung der Rücklagen (Nummer 25 zuzüglich Nummer 26 abzüglich Nummer 27)	-200,00	923.383,53	-2.108.400,00	-1.987.585,70

Übersicht der Teilrechnungen 2020

Teilergebnisrechnung

Nr.	Ertrags- und Aufwandsarten (gemäß § 4 Absatz 5 GemHVO-Doppik)		Summe aller Teilhaushalte		Teilhaushalt 50	
			Gesamtermächtigung	Ergebnis	Gesamtermächtigung	Ergebnis
			1	2	3	4
1		Steuern und ähnliche Abgaben	2.577.500,00	2.747.822,57	2.577.500,00	2.747.822,57
2		Zuwendungen, allgemeine Umlagen und sonstige Transfererträge	3.671.600,00	3.687.540,66	2.601.300,00	2.604.739,90
4		öffentlich-rechtliche Leistungsentgelte	257.400,00	264.967,37	0,00	0,00
5		privatrechtliche Leistungsentgelte	33.800,00	27.898,16	0,00	0,00
6		Kostenerstattungen und Kostenumlagen	2.987.100,00	2.805.067,76	0,00	0,00
9		Zinserträge und sonstige Finanzerträge	593.500,00	1.114.048,58	593.500,00	1.012.052,66
10		sonstige laufende Erträge	167.400,00	205.691,50	13.200,00	30.114,59
11	Summe 1 bis 10	Summe der ordentlichen Erträge (Summe der Nummern 1 bis 10)	10.288.300,00	10.853.036,60	5.785.500,00	6.394.729,72
12		Personalaufwendungen	3.307.100,00	2.974.127,91	0,00	0,00
13		Versorgungsaufwendungen	196.000,00	356.844,88	0,00	0,00
14		Aufwendungen für Sach- und Dienstleistungen	963.700,00	818.400,41	0,00	0,00
15		Abschreibungen auf immaterielle Vermögensgegenstände des Anlagevermögens und auf Sachanlagen sowie auf aktivierte Aufwendungen für die Ingangsetzung und Erweiterung der Verwaltung	1.178.100,00	1.176.168,97	0,00	0,00
17		Zuwendungen, Umlagen und sonstige Transferaufwendungen	3.376.400,00	3.121.153,76	3.119.200,00	2.930.798,93
18		Aufwendungen der sozialen Sicherung	553.000,00	547.145,12	0,00	0,00
19		Zinsaufwendungen und sonstige Finanzaufwendungen	44.600,00	1.686,45	43.400,00	481,00
20		sonstige laufende Aufwendungen	669.600,00	934.125,57	0,00	16.369,06
21	Summe 12 bis 20	Summe der ordentlichen Aufwendungen (Summe der Nummern 12 bis 20)	10.288.500,00	9.929.653,07	3.162.600,00	2.947.648,99
22	Saldo von 11 und 21	Ordentliches Ergebnis (Saldo der Nummern 11 und 21)	-200,00	923.383,53	2.622.900,00	3.447.080,73
25	Saldo 22, 23, 24	Jahresergebnis des Teilhaushalts vor Verrechnung der internen Leistungsbeziehungen und vor Veränderung der Rücklagen (Nummern 22 zuzüglich Nummer 23 abzüglich Nummer 24)	-200,00	923.383,53	2.622.900,00	3.447.080,73
28	Saldo 25, 26, 27	Jahresergebnis des Teilhaushalts nach der Verrechnung der internen Leistungsbeziehungen und vor Veränderung der Rücklagen (Nummer 25 zuzüglich Nummer 26 abzüglich Nummer 27)	-200,00	923.383,53	2.622.900,00	3.447.080,73

Übersicht der Teilrechnungen 2020

Teilfinanzrechnung

Nr.	Ein- und Auszahlungsarten (gem. § 4 Absatz 6 GemHVO-Doppik)	Summe aller Teilhaushalte		Teilhaushalt 10	
		Gesamtermächtigung	Ergebnis	Gesamtermächtigung	Ergebnis
		in EUR			
		1	2	3	4
1	+ Steuern und ähnliche Abgaben	2.577.500,00	2.795.253,87	0,00	0,00
2	+ Zuwendungen, allgemeine Umlagen und sonstige Transferleistungen	2.769.700,00	2.777.018,17	133.400,00	137.360,43
4	+ Öffentlich-rechtliche Leistungsentgelte	224.000,00	246.198,72	115.800,00	116.083,54
5	+ Privatrechtliche Leistungsentgelte	33.800,00	28.930,08	15.000,00	11.354,65
6	+ Kostenerstattungen und Kostenumlagen	2.987.100,00	2.719.622,56	2.911.300,00	2.652.562,63
8	+ Zinseinzahlungen und sonstige Finanzeinzahlungen	53.500,00	60.387,71	0,00	7.122,01
9	+ Sonstige laufende Einzahlungen	289.200,00	152.537,50	146.800,00	140.879,21
10	Summe der ordentlichen Einzahlungen (Summe der Nummer 1 bis 9)	8.934.800,00	8.779.948,61	3.322.300,00	3.065.362,47
11	- Personalauszahlungen	3.116.700,00	2.860.719,94	1.743.200,00	1.571.118,70
12	- Versorgungsauszahlungen	196.000,00	211.707,94	126.000,00	211.707,94
13	- Auszahlungen für Sach- und Dienstleistungen	963.600,00	823.220,87	652.100,00	576.773,14
14	- Zuwendungen, Umlagen und sonstige Transferauszahlungen	3.376.400,00	3.128.526,00	124.700,00	124.877,53
15	- Auszahlungen der sozialen Sicherung	553.000,00	547.263,28	553.000,00	547.263,28
16	- Zinsauszahlungen und sonstige Finanzauszahlungen	44.600,00	1.686,45	0,00	0,00
17	- Sonstige laufende Auszahlungen	669.600,00	614.270,30	505.400,00	479.391,77
18	Summe der ordentlichen Auszahlungen (Summe der Nummer 11 bis 17)	8.919.900,00	8.187.394,78	3.704.400,00	3.511.132,36
19	Saldo der ordentlichen Ein- und Auszahlungen (Saldo der Nummer 10 und 18)	14.900,00	592.553,83	-382.100,00	-445.769,89
22	Saldo der ordentlichen und außerordentlichen Ein- und Auszahlungen (Nummer 19 zuzüglich Nummer 20 abzüglich Nummer 21)	14.900,00	592.553,83	-382.100,00	-445.769,89
22.1	Saldo der internen Ein- und Auszahlungen aus internen Leistungsbeziehungen	0,00	0,00	0,00	0,00
22.2	Saldo der ordentlichen und außerordentlichen Ein- und Auszahlungen nach Verrechnung der internen Leistungsbeziehungen (Summe der Nummern 22 und 22.1)	14.900,00	592.553,83	-382.100,00	-445.769,89
23	+ Einzahlungen aus Investitionszuwendungen	561.600,00	515.172,15	0,00	0,00
24	+ Einzahlungen aus Beiträgen und ähnlichen Entgelten	0,00	41.610,81	0,00	0,00
26	+ Einzahlungen aus Sachanlagen	0,00	550,00	0,00	250,00
31	Summe der Einzahlungen aus Investitionstätigkeit (Summe der Nummern 23 bis 30)	561.600,00	557.332,96	0,00	250,00
32	- Auszahlungen für immaterielle Vermögensgegenstände	163.800,00	6.416,57	10.000,00	6.416,57
33	- Auszahlungen für Sachanlagen	366.000,00	35.557,25	39.000,00	15.782,90
38	Summe der Auszahlungen aus Investitionstätigkeit (Summe der Nummern 32 bis 37)	651.600,00	41.973,82	49.000,00	22.199,47
39	Saldo der Ein- und Auszahlungen aus Investitionstätigkeit (Saldo der Nummern 31 und 38)	-90.000,00	515.359,14	-49.000,00	-21.949,47

Übersicht der Teilrechnungen 2020

Teilfinanzrechnung

Nr.	Ein- und Auszahlungsarten (gem. § 4 Absatz 6 GemHVO-Doppik)	Summe aller Teilhaushalte		Teilhaushalt 20	
		Gesamtermächtigung	Ergebnis	Gesamtermächtigung	Ergebnis
		1	2	3	4
1	+ Steuern und ähnliche Abgaben	2.577.500,00	2.795.253,87	0,00	0,00
2	+ Zuwendungen, allgemeine Umlagen und sonstige Transferleistungen	2.769.700,00	2.777.018,17	35.000,00	34.917,84
4	+ Öffentlich-rechtliche Leistungsentgelte	224.000,00	246.198,72	108.200,00	130.115,18
5	+ Privatrechtliche Leistungsentgelte	33.800,00	28.930,08	18.800,00	17.575,43
6	+ Kostenerstattungen und Kostenumlagen	2.987.100,00	2.719.622,56	75.800,00	67.059,93
8	+ Zinseinzahlungen und sonstige Finanzeinzahlungen	53.500,00	60.387,71	0,00	0,00
9	+ Sonstige laufende Einzahlungen	289.200,00	152.537,50	7.400,00	11.658,29
10	Summe der ordentlichen Einzahlungen (Summe der Nummer 1 bis 9)	8.934.800,00	8.779.948,61	245.200,00	261.326,67
11	- Personalauszahlungen	3.116.700,00	2.860.719,94	1.373.500,00	1.289.601,24
12	- Versorgungsauszahlungen	196.000,00	211.707,94	70.000,00	0,00
13	- Auszahlungen für Sach- und Dienstleistungen	963.600,00	823.220,87	311.500,00	246.447,73
14	- Zuwendungen, Umlagen und sonstige Transferauszahlungen	3.376.400,00	3.128.526,00	132.500,00	68.446,45
15	- Auszahlungen der sozialen Sicherung	553.000,00	547.263,28	0,00	0,00
16	- Zinsauszahlungen und sonstige Finanzauszahlungen	44.600,00	1.686,45	1.200,00	1.205,45
17	- Sonstige laufende Auszahlungen	669.600,00	614.270,30	164.200,00	134.878,53
18	Summe der ordentlichen Auszahlungen (Summe der Nummer 11 bis 17)	8.919.900,00	8.187.394,78	2.052.900,00	1.740.579,40
19	Saldo der ordentlichen Ein- und Auszahlungen (Saldo der Nummer 10 und 18)	14.900,00	592.553,83	-1.807.700,00	-1.479.252,73
22	Saldo der ordentlichen und außerordentlichen Ein- und Auszahlungen (Nummer 19 zuzüglich Nummer 20 abzüglich Nummer 21)	14.900,00	592.553,83	-1.807.700,00	-1.479.252,73
22.1	Saldo der internen Ein- und Auszahlungen aus internen Leistungsbeziehungen	0,00	0,00	0,00	0,00
22.2	Saldo der ordentlichen und außerordentlichen Ein- und Auszahlungen nach Verrechnung der internen Leistungsbeziehungen (Summe der Nummern 22 und 22.1)	14.900,00	592.553,83	-1.807.700,00	-1.479.252,73
23	+ Einzahlungen aus Investitionszuwendungen	561.600,00	515.172,15	50.000,00	8.252,60
24	+ Einzahlungen aus Beiträgen und ähnlichen Entgelten	0,00	41.610,81	0,00	41.610,81
26	+ Einzahlungen aus Sachanlagen	0,00	550,00	0,00	300,00
31	Summe der Einzahlungen aus Investitionstätigkeit (Summe der Nummern 23 bis 30)	561.600,00	557.332,96	50.000,00	50.163,41
32	- Auszahlungen für immaterielle Vermögensgegenstände	163.800,00	6.416,57	153.800,00	0,00
33	- Auszahlungen für Sachanlagen	366.000,00	35.557,25	327.000,00	19.774,35
38	Summe der Auszahlungen aus Investitionstätigkeit (Summe der Nummern 32 bis 37)	651.600,00	41.973,82	480.800,00	19.774,35
39	Saldo der Ein- und Auszahlungen aus Investitionstätigkeit (Saldo der Nummern 31 und 38)	-90.000,00	515.359,14	-430.800,00	30.389,06

Übersicht der Teilrechnungen 2020

Teilfinanzrechnung

Nr.	Ein- und Auszahlungsarten (gem. § 4 Absatz 6 GemHVO-Doppik)	Summe aller Teilhaushalte		Teilhaushalt 50	
		Gesamtermächtigung	Ergebnis	Gesamtermächtigung	Ergebnis
		1	2	3	4
1	+ Steuern und ähnliche Abgaben	2.577.500,00	2.795.253,87	2.577.500,00	2.795.253,87
2	+ Zuwendungen, allgemeine Umlagen und sonstige Transferleistungen	2.769.700,00	2.777.018,17	2.601.300,00	2.604.739,90
4	+ Öffentlich-rechtliche Leistungsentgelte	224.000,00	246.198,72	0,00	0,00
5	+ Privatrechtliche Leistungsentgelte	33.800,00	28.930,08	0,00	0,00
6	+ Kostenerstattungen und Kostenumlagen	2.987.100,00	2.719.622,56	0,00	0,00
8	+ Zinseinzahlungen und sonstige Finanzeinzahlungen	53.500,00	60.387,71	53.500,00	53.265,70
9	+ Sonstige laufende Einzahlungen	289.200,00	152.537,50	135.000,00	0,00
10	Summe der ordentlichen Einzahlungen (Summe der Nummer 1 bis 9)	8.934.800,00	8.779.948,61	5.367.300,00	5.453.259,47
11	- Personalauszahlungen	3.116.700,00	2.860.719,94	0,00	0,00
12	- Versorgungsauszahlungen	196.000,00	211.707,94	0,00	0,00
13	- Auszahlungen für Sach- und Dienstleistungen	963.600,00	823.220,87	0,00	0,00
14	- Zuwendungen, Umlagen und sonstige Transferauszahlungen	3.376.400,00	3.128.526,00	3.119.200,00	2.935.202,02
15	- Auszahlungen der sozialen Sicherung	553.000,00	547.263,28	0,00	0,00
16	- Zinsauszahlungen und sonstige Finanzauszahlungen	44.600,00	1.686,45	43.400,00	481,00
17	- Sonstige laufende Auszahlungen	669.600,00	614.270,30	0,00	0,00
18	Summe der ordentlichen Auszahlungen (Summe der Nummer 11 bis 17)	8.919.900,00	8.187.394,78	3.162.600,00	2.935.683,02
19	Saldo der ordentlichen Ein- und Auszahlungen (Saldo der Nummer 10 und 18)	14.900,00	592.553,83	2.204.700,00	2.517.576,45
22	Saldo der ordentlichen und außerordentlichen Ein- und Auszahlungen (Nummer 19 zuzüglich Nummer 20 abzüglich Nummer 21)	14.900,00	592.553,83	2.204.700,00	2.517.576,45
22.1	Saldo der internen Ein- und Auszahlungen aus internen Leistungsbeziehungen	0,00	0,00	0,00	0,00
22.2	Saldo der ordentlichen und außerordentlichen Ein- und Auszahlungen nach Verrechnung der internen Leistungsbeziehungen (Summe der Nummern 22 und 22.1)	14.900,00	592.553,83	2.204.700,00	2.517.576,45
23	+ Einzahlungen aus Investitionszuwendungen	561.600,00	515.172,15	511.600,00	506.919,55
24	+ Einzahlungen aus Beiträgen und ähnlichen Entgelten	0,00	41.610,81	0,00	0,00
26	+ Einzahlungen aus Sachanlagen	0,00	550,00	0,00	0,00
31	Summe der Einzahlungen aus Investitionstätigkeit (Summe der Nummern 23 bis 30)	561.600,00	557.332,96	511.600,00	506.919,55
32	- Auszahlungen für immaterielle Vermögensgegenstände	163.800,00	6.416,57	0,00	0,00
33	- Auszahlungen für Sachanlagen	366.000,00	35.557,25	0,00	0,00
38	Summe der Auszahlungen aus Investitionstätigkeit (Summe der Nummern 32 bis 37)	651.600,00	41.973,82	121.800,00	0,00
39	Saldo der Ein- und Auszahlungen aus Investitionstätigkeit (Saldo der Nummern 31 und 38)	-90.000,00	515.359,14	389.800,00	506.919,55

Übersicht der Teilrechnungen 2020

Teilfinanzrechnung

Nr.	Ein- und Auszahlungsarten (gem. § 4 Absatz 6 GemHVO-Doppik)	Summe aller Teilhaushalte		Teilhaushalt 10	
		Gesamtermächtigung	Ergebnis	Gesamtermächtigung	Ergebnis
				in EUR	
		1	2	3	4
40	Finanzmittelüberschuss / Finanzmittelfehlbetrag des Teilhaushaltes (Summe der Nummern 22.2 und 39)	-75.100,00	1.107.912,97	-431.100,00	-467.719,36

Übersicht der Teilrechnungen 2020

Teilfinanzrechnung

Nr.	Ein- und Auszahlungsarten (gem. § 4 Absatz 6 GemHVO-Doppik)	Summe aller Teilhaushalte		Teilhaushalt 20	
		Gesamtermächtigung	Ergebnis	Gesamtermächtigung	Ergebnis
				in EUR	
		1	2	3	4
40	Finanzmittelüberschuss / Finanzmittelfehlbetrag des Teilhaushaltes (Summe der Nummern 22.2 und 39)	-75.100,00	1.107.912,97	-2.238.500,00	-1.448.863,67

Übersicht der Teilrechnungen 2020

Teilfinanzrechnung

Nr.	Ein- und Auszahlungsarten (gem. § 4 Absatz 6 GemHVO-Doppik)	Summe aller Teilhaushalte		Teilhaushalt 50	
		Gesamtermächtigung	Ergebnis	Gesamtermächtigung	Ergebnis
				in EUR	
		1	2	3	4
40	Finanzmittelüberschuss / Finanzmittelfehlbetrag des Teilhaushaltes (Summe der Nummern 22.2 und 39)	-75.100,00	1.107.912,97	2.594.500,00	3.024.496,00

Zugeordnete Produkte in der Teilergebnisrechnung 2020

10 - Kämmerei und Hauptamt Rechnungsprüfungsamt

lfd. Nr.	Ertrags- und Aufwandsarten (gem. § 46 Absatz 1 i.V.m. § 4 Absatz 10 i.V.m. §2 Absatz 1 GemHVO-Doppik)	Summe aller Produkte	wesentliche Produkte				
			11.10.10	21.10.10	21.50.10	28.10.10	
			in EUR				
2	Zuwendungen, allgemeine Umlagen und sonstige Transfererträge	138.342,92	339,00	45.697,26	51.176,75	0,00	
4	öffentlich-rechtliche Leistungsentgelte	123.882,46	197,72	5.207,51	6.749,60	0,00	
5	privatrechtliche Leistungsentgelte	10.383,63	10.223,63	0,00	160,00	0,00	
6	Kostenerstattungen und Kostenumlagen	2.674.327,31	2.524.782,24	9.756,89	111.191,16	0,00	
9	Zinserträge und sonstige Finanzerträge	101.995,92	101.995,92	0,00	0,00	0,00	
10	sonstige laufende Erträge	164.236,12	0,00	0,00	0,00	0,00	
11	Summe 1 bis 10	Summe der ordentlichen Erträge (Summe der Nummern 1 bis 10)	3.213.168,36	2.637.538,51	60.661,66	169.277,51	0,00
12	Personalaufwendungen	1.643.690,86	747.288,93	91.892,06	85.861,37	0,00	
13	Versorgungsaufwendungen	356.844,88	356.844,88	0,00	0,00	0,00	
14	Aufwendungen für Sach- und Dienstleistungen	567.686,37	127.074,23	126.661,29	268.795,51	0,00	
15	Abschreibungen auf immaterielle Vermögensgegenstände des Anlagevermögens und auf Sachanlagen sowie auf aktivierte Aufwendungen für die Ingangsetzung und Erweiterung der Verwaltung	25.792,20	21.201,01	2.112,13	1.140,21	0,00	
17	Zuwendungen, Umlagen und sonstige Transferaufwendungen	123.500,72	0,00	12.668,79	16.642,09	0,00	
18	Aufwendungen der sozialen Sicherung	547.145,12	0,00	0,00	0,00	0,00	
20	sonstige laufende Aufwendungen	484.619,71	263.434,88	75.437,54	119.151,82	7.347,84	
21	Summe 12 bis 20	Summe der ordentlichen Aufwendungen (Summe der Nummern 12 bis 20)	3.749.279,86	1.515.843,93	308.771,81	491.591,00	7.347,84
22	Saldo von 11 und 21	Ordentliches Ergebnis (Saldo der Nummern 11 und 21)	-536.111,50	1.121.694,58	-248.110,15	-322.313,49	-7.347,84
25	Saldo 22, 23, 24	Jahresergebnis des Teilhaushalts vor Verrechnung der internen Leistungsbeziehungen und vor Veränderung der Rücklagen (Nummern 22 zuzüglich Nummer 23 abzüglich Nummer 24)	-536.111,50	1.121.694,58	-248.110,15	-322.313,49	-7.347,84
28	Saldo 25, 26, 27	Jahresergebnis des Teilhaushalts nach der Verrechnung der internen Leistungsbeziehungen und vor Veränderung der Rücklagen (Nummer 25 zuzüglich Nummer 26 abzüglich Nummer 27)	-536.111,50	1.121.694,58	-248.110,15	-322.313,49	-7.347,84

Zugeordnete Produkte in der Teilergebnisrechnung 2020

10 - Kämmerei und Hauptamt Rechnungsprüfungsamt

lfd. Nr.	Ertrags- und Aufwandsarten (gem. § 46 Absatz 1 i.V.m. § 4 Absatz 10 i.V.m. §2 Absatz 1 GemHVO-Doppik)	Summe aller Produkte	wesentliche Produkte	sonstige Produkte			
			36.60.10	11.10.40	11.60.10	11.80.10	
					in EUR		
2	Zuwendungen, allgemeine Umlagen und sonstige Transfererträge	138.342,92	41.129,91	0,00	0,00	0,00	
4	öffentlich-rechtliche Leistungsentgelte	123.882,46	5.100,20	0,00	39.315,05	0,00	
5	privatrechtliche Leistungsentgelte	10.383,63	0,00	0,00	0,00	0,00	
6	Kostenerstattungen und Kostenumlagen	2.674.327,31	0,00	0,00	7.355,00	21.242,02	
9	Zinserträge und sonstige Finanzerträge	101.995,92	0,00	0,00	0,00	0,00	
10	sonstige laufende Erträge	164.236,12	249,00	0,00	26.774,67	0,00	
11	Summe 1 bis 10	Summe der ordentlichen Erträge (Summe der Nummern 1 bis 10)	3.213.168,36	46.479,11	0,00	73.444,72	21.242,02
12	Personalaufwendungen	1.643.690,86	70.620,09	64.712,90	520.251,51	41.822,15	
13	Versorgungsaufwendungen	356.844,88	0,00	0,00	0,00	0,00	
14	Aufwendungen für Sach- und Dienstleistungen	567.686,37	22.771,77	3.200,00	0,00	0,00	
15	Abschreibungen auf immaterielle Vermögensgegenstände des Anlagevermögens und auf Sachanlagen sowie auf aktivierte Aufwendungen für die Ingangsetzung und Erweiterung der Verwaltung	25.792,20	414,00	0,00	0,00	0,00	
17	Zuwendungen, Umlagen und sonstige Transferaufwendungen	123.500,72	0,00	0,00	0,00	0,00	
18	Aufwendungen der sozialen Sicherung	547.145,12	0,00	0,00	0,00	0,00	
20	sonstige laufende Aufwendungen	484.619,71	16.135,55	0,00	2.507,83	0,00	
21	Summe 12 bis 20	Summe der ordentlichen Aufwendungen (Summe der Nummern 12 bis 20)	3.749.279,86	109.941,41	67.912,90	522.759,34	41.822,15
22	Saldo von 11 und 21	Ordentliches Ergebnis (Saldo der Nummern 11 und 21)	-536.111,50	-63.462,30	-67.912,90	-449.314,62	-20.580,13
25	Saldo 22, 23, 24	Jahresergebnis des Teilhaushalts vor Verrechnung der internen Leistungsbeziehungen und vor Veränderung der Rücklagen (Nummern 22 zuzüglich Nummer 23 abzüglich Nummer 24)	-536.111,50	-63.462,30	-67.912,90	-449.314,62	-20.580,13
28	Saldo 25, 26, 27	Jahresergebnis des Teilhaushalts nach der Verrechnung der internen Leistungsbeziehungen und vor Veränderung der Rücklagen (Nummer 25 zuzüglich Nummer 26 abzüglich Nummer 27)	-536.111,50	-63.462,30	-67.912,90	-449.314,62	-20.580,13

Zugeordnete Produkte in der Teilergebnisrechnung 2020

10 - Kämmerei und Hauptamt Rechnungsprüfungsamt

lfd. Nr.	Ertrags- und Aufwandsarten (gem. § 46 Absatz 1 i.V.m. § 4 Absatz 10 i.V.m. §2 Absatz 1 GemHVO-Doppik)	Summe aller Produkte	sonstige Produkte				
			12.10.10	25.20.10	28.10.01	33.10.10	
			in EUR				
2	Zuwendungen, allgemeine Umlagen und sonstige Transfererträge	138.342,92	0,00	0,00	0,00	0,00	
4	öffentlich-rechtliche Leistungsentgelte	123.882,46	0,00	0,00	0,00	0,00	
5	privatrechtliche Leistungsentgelte	10.383,63	0,00	0,00	0,00	0,00	
6	Kostenerstattungen und Kostenumlagen	2.674.327,31	0,00	0,00	0,00	0,00	
9	Zinserträge und sonstige Finanzerträge	101.995,92	0,00	0,00	0,00	0,00	
10	sonstige laufende Erträge	164.236,12	0,00	211,00	0,00	0,00	
11	Summe 1 bis 10	Summe der ordentlichen Erträge (Summe der Nummern 1 bis 10)	3.213.168,36	0,00	211,00	0,00	0,00
12	Personalaufwendungen	1.643.690,86	1.070,14	1.920,00	4.284,66	0,00	
13	Versorgungsaufwendungen	356.844,88	0,00	0,00	0,00	0,00	
14	Aufwendungen für Sach- und Dienstleistungen	567.686,37	0,00	11.150,15	0,00	0,00	
15	Abschreibungen auf immaterielle Vermögensgegenstände des Anlagevermögens und auf Sachanlagen sowie auf aktivierte Aufwendungen für die Ingangsetzung und Erweiterung der Verwaltung	25.792,20	0,00	0,00	0,00	0,00	
17	Zuwendungen, Umlagen und sonstige Transferaufwendungen	123.500,72	0,00	0,00	0,00	6.210,67	
18	Aufwendungen der sozialen Sicherung	547.145,12	0,00	0,00	0,00	0,00	
20	sonstige laufende Aufwendungen	484.619,71	0,00	604,25	0,00	0,00	
21	Summe 12 bis 20	Summe der ordentlichen Aufwendungen (Summe der Nummern 12 bis 20)	3.749.279,86	1.070,14	13.674,40	4.284,66	6.210,67
22	Saldo von 11 und 21	Ordentliches Ergebnis (Saldo der Nummern 11 und 21)	-536.111,50	-1.070,14	-13.463,40	-4.284,66	-6.210,67
25	Saldo 22, 23, 24	Jahresergebnis des Teilhaushalts vor Verrechnung der internen Leistungsbeziehungen und vor Veränderung der Rücklagen (Nummern 22 zuzüglich Nummer 23 abzüglich Nummer 24)	-536.111,50	-1.070,14	-13.463,40	-4.284,66	-6.210,67
28	Saldo 25, 26, 27	Jahresergebnis des Teilhaushalts nach der Verrechnung der internen Leistungsbeziehungen und vor Veränderung der Rücklagen (Nummer 25 zuzüglich Nummer 26 abzüglich Nummer 27)	-536.111,50	-1.070,14	-13.463,40	-4.284,66	-6.210,67

Zugeordnete Produkte in der Teilergebnisrechnung 2020

10 - Kämmerei und Hauptamt Rechnungsprüfungsamt

lfd. Nr.	Ertrags- und Aufwandsarten (gem. § 46 Absatz 1 i.V.m. § 4 Absatz 10 i.V.m. §2 Absatz 1 GemHVO-Doppik)	Summe aller Produkte	sonstige Produkte				
			36.10.10	36.50.01	42.10.10	54.00.10	
			in EUR				
2	Zuwendungen, allgemeine Umlagen und sonstige Transfererträge	138.342,92	0,00	0,00	0,00	0,00	
4	öffentlich-rechtliche Leistungsentgelte	123.882,46	0,00	0,00	0,00	0,00	
5	privatrechtliche Leistungsentgelte	10.383,63	0,00	0,00	0,00	0,00	
6	Kostenerstattungen und Kostenumlagen	2.674.327,31	0,00	0,00	0,00	0,00	
9	Zinserträge und sonstige Finanzerträge	101.995,92	0,00	0,00	0,00	0,00	
10	sonstige laufende Erträge	164.236,12	0,00	0,00	0,00	137.001,45	
11	Summe 1 bis 10	Summe der ordentlichen Erträge (Summe der Nummern 1 bis 10)	3.213.168,36	0,00	0,00	0,00	137.001,45
12	Personalaufwendungen	1.643.690,86	0,00	12.368,17	1.598,88	0,00	
13	Versorgungsaufwendungen	356.844,88	0,00	0,00	0,00	0,00	
14	Aufwendungen für Sach- und Dienstleistungen	567.686,37	0,00	0,00	8.033,42	0,00	
15	Abschreibungen auf immaterielle Vermögensgegenstände des Anlagevermögens und auf Sachanlagen sowie auf aktivierte Aufwendungen für die Ingangsetzung und Erweiterung der Verwaltung	25.792,20	0,00	0,00	85,00	0,00	
17	Zuwendungen, Umlagen und sonstige Transferaufwendungen	123.500,72	8.122,94	0,00	6.034,22	0,00	
18	Aufwendungen der sozialen Sicherung	547.145,12	547.145,12	0,00	0,00	0,00	
20	sonstige laufende Aufwendungen	484.619,71	0,00	0,00	0,00	0,00	
21	Summe 12 bis 20	Summe der ordentlichen Aufwendungen (Summe der Nummern 12 bis 20)	3.749.279,86	555.268,06	12.368,17	15.751,52	0,00
22	Saldo von 11 und 21	Ordentliches Ergebnis (Saldo der Nummern 11 und 21)	-536.111,50	-555.268,06	-12.368,17	-15.751,52	137.001,45
25	Saldo 22, 23, 24	Jahresergebnis des Teilhaushalts vor Verrechnung der internen Leistungsbeziehungen und vor Veränderung der Rücklagen (Nummern 22 zuzüglich Nummer 23 abzüglich Nummer 24)	-536.111,50	-555.268,06	-12.368,17	-15.751,52	137.001,45
28	Saldo 25, 26, 27	Jahresergebnis des Teilhaushalts nach der Verrechnung der internen Leistungsbeziehungen und vor Veränderung der Rücklagen (Nummer 25 zuzüglich Nummer 26 abzüglich Nummer 27)	-536.111,50	-555.268,06	-12.368,17	-15.751,52	137.001,45

Zugeordnete Produkte in der Teilergebnisrechnung 2020

10 - Kämmerei und Hauptamt Rechnungsprüfungsamt

Ifd. Nr.	Ertrags- und Aufwandsarten (gem. § 46 Absatz 1 i.V.m. § 4 Absatz 10 i.V.m. §2 Absatz 1 GemHVO-Doppik)	Summe aller Produkte	sonstige Produkte 55.10.10
			in EUR
2	Zuwendungen, allgemeine Umlagen und sonstige Transfererträge	138.342,92	0,00
4	öffentlich-rechtliche Leistungsentgelte	123.882,46	67.312,38
5	privatrechtliche Leistungsentgelte	10.383,63	0,00
6	Kostenerstattungen und Kostenumlagen	2.674.327,31	0,00
9	Zinserträge und sonstige Finanzerträge	101.995,92	0,00
10	sonstige laufende Erträge	164.236,12	0,00
11	Summe 1 bis 10	3.213.168,36	67.312,38
12	Personalaufwendungen	1.643.690,86	0,00
13	Versorgungsaufwendungen	356.844,88	0,00
14	Aufwendungen für Sach- und Dienstleistungen	567.686,37	0,00
15	Abschreibungen auf immaterielle Vermögensgegenstände des Anlagevermögens und auf Sachanlagen sowie auf aktivierte Aufwendungen für die Ingangsetzung und Erweiterung der Verwaltung	25.792,20	839,85
17	Zuwendungen, Umlagen und sonstige Transferaufwendungen	123.500,72	73.822,01
18	Aufwendungen der sozialen Sicherung	547.145,12	0,00
20	sonstige laufende Aufwendungen	484.619,71	0,00
21	Summe 12 bis 20	3.749.279,86	74.661,86
22	Saldo von 11 und 21	-536.111,50	-7.349,48
25	Saldo 22, 23, 24	-536.111,50	-7.349,48
28	Saldo 25, 26, 27	-536.111,50	-7.349,48

Zugeordnete Produkte in der Teilfinanzrechnung 2020

10 - Kämmerei und Hauptamt Rechnungsprüfungsamt

lfd. Nr.	Ein- und Auszahlungsarten (gem. § 46 Absatz 1 i.V.m. § 4 Absatz 12 GemHVO-Doppik)	Summe aller Produkte	wesentliche Produkte			
			11.10.10	21.10.10	21.50.10	28.10.10
			in EUR			
2	+ Zuwendungen, allgemeine Umlagen und sonstige Transferleistungen	137.360,43	727,55	45.606,50	51.107,85	0,00
4	+ Öffentlich-rechtliche Leistungsentgelte	116.083,54	197,72	4.757,91	6.276,68	0,00
5	+ Privatrechtliche Leistungsentgelte	11.354,65	11.194,65	0,00	160,00	0,00
6	+ Kostenerstattungen und Kostenumlagen	2.652.562,63	2.523.602,70	9.756,89	111.191,16	0,00
8	+ Zinseinzahlungen und sonstige Finanzeinzahlungen	7.122,01	0,00	0,00	0,00	0,00
9	+ Sonstige laufende Einzahlungen	140.879,21	0,00	0,00	0,00	0,00
10	Summe der ordentlichen Einzahlungen (Summe der Nummer 1 bis 9)	3.065.362,47	2.535.722,62	60.121,30	168.735,69	0,00
11	- Personalauszahlungen	1.566.834,04	691.707,22	91.892,06	85.861,37	0,00
12	- Versorgungsauszahlungen	211.707,94	211.707,94	0,00	0,00	0,00
13	- Auszahlungen für Sach- und Dienstleistungen	576.773,14	135.155,42	130.048,43	267.645,61	0,00
14	- Zuwendungen, Umlagen und sonstige Transferauszahlungen	124.877,53	0,00	12.665,92	16.642,09	0,00
15	- Auszahlungen der sozialen Sicherung	547.263,28	0,00	0,00	0,00	0,00
17	- Sonstige laufende Auszahlungen	479.391,77	257.762,42	75.437,54	119.139,87	7.738,44
18	Summe der ordentlichen Auszahlungen (Summe der Nummer 11 bis 17)	3.506.847,70	1.296.333,00	310.043,95	489.288,94	7.738,44
19	Saldo der ordentlichen Ein- und Auszahlungen (Saldo der Nummer 10 und 18)	-441.485,23	1.239.389,62	-249.922,65	-320.553,25	-7.738,44
22	Saldo der ordentlichen und außerordentlichen Ein- und Auszahlungen (Nummer 19 zuzüglich Nummer 20 abzüglich Nummer 21)	-441.485,23	1.239.389,62	-249.922,65	-320.553,25	-7.738,44
22.1	Saldo der internen Ein- und Auszahlungen aus internen Leistungsbeziehungen	0,00	0,00	0,00	0,00	0,00
22.2	Saldo der ordentlichen und außerordentlichen Ein- und Auszahlungen nach Verrechnung der internen Leistungsbeziehungen (Summe der Nummern 22 und 22.1)	-441.485,23	1.239.389,62	-249.922,65	-320.553,25	-7.738,44
26	+ Einzahlungen aus Sachanlagen	250,00	0,00	0,00	0,00	0,00
31	Summe der Einzahlungen aus Investitionstätigkeit (Summe der Nummern 23 bis 30)	250,00	0,00	0,00	0,00	0,00
32	- Auszahlungen für immaterielle Vermögensgegenstände	6.416,57	6.416,57	0,00	0,00	0,00
33	- Auszahlungen für Sachanlagen	15.782,90	14.203,90	1.579,00	0,00	0,00
38	Summe der Auszahlungen aus Investitionstätigkeit (Summe der Nummern 32 bis 37)	22.199,47	20.620,47	1.579,00	0,00	0,00
39	Saldo der Ein- und Auszahlungen aus Investitionstätigkeit (Saldo der Nummern 31 und 38)	-21.949,47	-20.620,47	-1.579,00	0,00	0,00
40	Finanzmittelüberschuss / Finanzmittelfehlbetrag des Teilhaushaltes (Summe der Nummern 22.2 und 39)	-463.434,70	1.218.769,15	-251.501,65	-320.553,25	-7.738,44

Zugeordnete Produkte in der Teilfinanzrechnung 2020

10 - Kämmerei und Hauptamt Rechnungsprüfungsamt

lfd. Nr.	Ein- und Auszahlungsarten (gem. § 46 Absatz 1 i.V.m. § 4 Absatz 12 GemHVO-Doppik)	Summe aller Produkte	wesentliche Produkte	sonstige Produkte		
			36.60.10	11.10.40	11.60.10	11.80.10
					in EUR	
2	+ Zuwendungen, allgemeine Umlagen und sonstige Transferleistungen	137.360,43	39.918,53	0,00	0,00	0,00
4	+ Öffentlich-rechtliche Leistungsentgelte	116.083,54	5.100,20	0,00	39.315,05	0,00
5	+ Privatrechtliche Leistungsentgelte	11.354,65	0,00	0,00	0,00	0,00
6	+ Kostenerstattungen und Kostenumlagen	2.652.562,63	0,00	0,00	7.355,00	656,88
8	+ Zinseinzahlungen und sonstige Finanzeinzahlungen	7.122,01	0,00	0,00	0,00	0,00
9	+ Sonstige laufende Einzahlungen	140.879,21	0,00	0,00	26.504,76	0,00
10	Summe der ordentlichen Einzahlungen (Summe der Nummer 1 bis 9)	3.065.362,47	45.018,73	0,00	73.174,81	656,88
11	- Personalauszahlungen	1.566.834,04	70.620,09	65.336,90	502.964,04	41.822,15
12	- Versorgungsauszahlungen	211.707,94	0,00	0,00	0,00	0,00
13	- Auszahlungen für Sach- und Dienstleistungen	576.773,14	23.129,39	3.200,00	0,00	0,00
14	- Zuwendungen, Umlagen und sonstige Transferauszahlungen	124.877,53	0,00	0,00	0,00	0,00
15	- Auszahlungen der sozialen Sicherung	547.263,28	0,00	0,00	0,00	0,00
17	- Sonstige laufende Auszahlungen	479.391,77	16.256,86	0,00	2.207,39	0,00
18	Summe der ordentlichen Auszahlungen (Summe der Nummer 11 bis 17)	3.506.847,70	110.006,34	68.536,90	505.171,43	41.822,15
19	Saldo der ordentlichen Ein- und Auszahlungen (Saldo der Nummer 10 und 18)	-441.485,23	-64.987,61	-68.536,90	-431.996,62	-41.165,27
22	Saldo der ordentlichen und außerordentlichen Ein- und Auszahlungen (Nummer 19 zuzüglich Nummer 20 abzüglich Nummer 21)	-441.485,23	-64.987,61	-68.536,90	-431.996,62	-41.165,27
22.1	Saldo der internen Ein- und Auszahlungen aus internen Leistungsbeziehungen	0,00	0,00	0,00	0,00	0,00
22.2	Saldo der ordentlichen und außerordentlichen Ein- und Auszahlungen nach Verrechnung der internen Leistungsbeziehungen (Summe der Nummern 22 und 22.1)	-441.485,23	-64.987,61	-68.536,90	-431.996,62	-41.165,27
26	+ Einzahlungen aus Sachanlagen	250,00	250,00	0,00	0,00	0,00
31	Summe der Einzahlungen aus Investitionstätigkeit (Summe der Nummern 23 bis 30)	250,00	250,00	0,00	0,00	0,00
32	- Auszahlungen für immaterielle Vermögensgegenstände	6.416,57	0,00	0,00	0,00	0,00
33	- Auszahlungen für Sachanlagen	15.782,90	0,00	0,00	0,00	0,00
38	Summe der Auszahlungen aus Investitionstätigkeit (Summe der Nummern 32 bis 37)	22.199,47	0,00	0,00	0,00	0,00
39	Saldo der Ein- und Auszahlungen aus Investitionstätigkeit (Saldo der Nummern 31 und 38)	-21.949,47	250,00	0,00	0,00	0,00
40	Finanzmittelüberschuss / Finanzmittelfehlbetrag des Teilhaushaltes (Summe der Nummern 22.2 und 39)	-463.434,70	-64.737,61	-68.536,90	-431.996,62	-41.165,27

Zugeordnete Produkte in der Teilfinanzrechnung 2020

10 - Kämmerei und Hauptamt Rechnungsprüfungsamt

lfd. Nr.	Ein- und Auszahlungsarten (gem. § 46 Absatz 1 i.V.m. § 4 Absatz 12 GemHVO-Doppik)	Summe aller Produkte	sonstige Produkte			
			12.10.10	25.20.10	33.10.10	36.10.10
			in EUR			
2	+ Zuwendungen, allgemeine Umlagen und sonstige Transferleistungen	137.360,43	0,00	0,00	0,00	0,00
4	+ Öffentlich-rechtliche Leistungsentgelte	116.083,54	0,00	2.119,10	0,00	0,00
5	+ Privatrechtliche Leistungsentgelte	11.354,65	0,00	0,00	0,00	0,00
6	+ Kostenerstattungen und Kostenumlagen	2.652.562,63	0,00	0,00	0,00	0,00
8	+ Zinseinzahlungen und sonstige Finanzeinzahlungen	7.122,01	0,00	0,00	0,00	0,00
9	+ Sonstige laufende Einzahlungen	140.879,21	0,00	211,00	0,00	0,00
10	Summe der ordentlichen Einzahlungen (Summe der Nummer 1 bis 9)	3.065.362,47	0,00	2.330,10	0,00	0,00
11	- Personalauszahlungen	1.566.834,04	1.070,14	1.920,00	0,00	0,00
12	- Versorgungsauszahlungen	211.707,94	0,00	0,00	0,00	0,00
13	- Auszahlungen für Sach- und Dienstleistungen	576.773,14	0,00	11.257,46	0,00	0,00
14	- Zuwendungen, Umlagen und sonstige Transferauszahlungen	124.877,53	0,00	0,00	6.270,67	8.122,94
15	- Auszahlungen der sozialen Sicherung	547.263,28	0,00	0,00	0,00	547.263,28
17	- Sonstige laufende Auszahlungen	479.391,77	245,00	604,25	0,00	0,00
18	Summe der ordentlichen Auszahlungen (Summe der Nummer 11 bis 17)	3.506.847,70	1.315,14	13.781,71	6.270,67	555.386,22
19	Saldo der ordentlichen Ein- und Auszahlungen (Saldo der Nummer 10 und 18)	-441.485,23	-1.315,14	-11.451,61	-6.270,67	-555.386,22
22	Saldo der ordentlichen und außerordentlichen Ein- und Auszahlungen (Nummer 19 zuzüglich Nummer 20 abzüglich Nummer 21)	-441.485,23	-1.315,14	-11.451,61	-6.270,67	-555.386,22
22.1	Saldo der internen Ein- und Auszahlungen aus internen Leistungsbeziehungen	0,00	0,00	0,00	0,00	0,00
22.2	Saldo der ordentlichen und außerordentlichen Ein- und Auszahlungen nach Verrechnung der internen Leistungsbeziehungen (Summe der Nummern 22 und 22.1)	-441.485,23	-1.315,14	-11.451,61	-6.270,67	-555.386,22
26	+ Einzahlungen aus Sachanlagen	250,00	0,00	0,00	0,00	0,00
31	Summe der Einzahlungen aus Investitionstätigkeit (Summe der Nummern 23 bis 30)	250,00	0,00	0,00	0,00	0,00
32	- Auszahlungen für immaterielle Vermögensgegenstände	6.416,57	0,00	0,00	0,00	0,00
33	- Auszahlungen für Sachanlagen	15.782,90	0,00	0,00	0,00	0,00
38	Summe der Auszahlungen aus Investitionstätigkeit (Summe der Nummern 32 bis 37)	22.199,47	0,00	0,00	0,00	0,00
39	Saldo der Ein- und Auszahlungen aus Investitionstätigkeit (Saldo der Nummern 31 und 38)	-21.949,47	0,00	0,00	0,00	0,00
40	Finanzmittelüberschuss / Finanzmittelfehlbetrag des Teilhaushaltes (Summe der Nummern 22.2 und 39)	-463.434,70	-1.315,14	-11.451,61	-6.270,67	-555.386,22

Zugeordnete Produkte in der Teilfinanzrechnung 2020

10 - Kämmerei und Hauptamt Rechnungsprüfungsamt

lfd. Nr.	Ein- und Auszahlungsarten (gem. § 46 Absatz 1 i.V.m. § 4 Absatz 12 GemHVO-Doppik)	Summe aller Produkte	sonstige Produkte			
			36.50.01	42.10.10	54.00.10	55.10.10
			in EUR			
2	+ Zuwendungen, allgemeine Umlagen und sonstige Transferleistungen	137.360,43	0,00	0,00	0,00	
4	+ Öffentlich-rechtliche Leistungsentgelte	116.083,54	0,00	0,00	0,00	58.316,88
5	+ Privatrechtliche Leistungsentgelte	11.354,65	0,00	0,00	0,00	0,00
6	+ Kostenerstattungen und Kostenumlagen	2.652.562,63	0,00	0,00	0,00	0,00
8	+ Zinseinzahlungen und sonstige Finanzeinzahlungen	7.122,01	0,00	0,00	0,00	0,00
9	+ Sonstige laufende Einzahlungen	140.879,21	0,00	0,00	114.163,45	0,00
10	Summe der ordentlichen Einzahlungen (Summe der Nummer 1 bis 9)	3.065.362,47	0,00	0,00	114.163,45	58.316,88
11	- Personalauszahlungen	1.566.834,04	12.041,19	1.598,88	0,00	0,00
12	- Versorgungsauszahlungen	211.707,94	0,00	0,00	0,00	0,00
13	- Auszahlungen für Sach- und Dienstleistungen	576.773,14	0,00	6.336,83	0,00	0,00
14	- Zuwendungen, Umlagen und sonstige Transferauszahlungen	124.877,53	0,00	7.353,90	0,00	73.822,01
15	- Auszahlungen der sozialen Sicherung	547.263,28	0,00	0,00	0,00	0,00
17	- Sonstige laufende Auszahlungen	479.391,77	0,00	0,00	0,00	0,00
18	Summe der ordentlichen Auszahlungen (Summe der Nummer 11 bis 17)	3.506.847,70	12.041,19	15.289,61	0,00	73.822,01
19	Saldo der ordentlichen Ein- und Auszahlungen (Saldo der Nummer 10 und 18)	-441.485,23	-12.041,19	-15.289,61	114.163,45	-15.505,13
22	Saldo der ordentlichen und außerordentlichen Ein- und Auszahlungen (Nummer 19 zuzüglich Nummer 20 abzüglich Nummer 21)	-441.485,23	-12.041,19	-15.289,61	114.163,45	-15.505,13
22.1	Saldo der internen Ein- und Auszahlungen aus internen Leistungsbeziehungen	0,00	0,00	0,00	0,00	0,00
22.2	Saldo der ordentlichen und außerordentlichen Ein- und Auszahlungen nach Verrechnung der internen Leistungsbeziehungen (Summe der Nummern 22 und 22.1)	-441.485,23	-12.041,19	-15.289,61	114.163,45	-15.505,13
26	+ Einzahlungen aus Sachanlagen	250,00	0,00	0,00	0,00	0,00
31	Summe der Einzahlungen aus Investitionstätigkeit (Summe der Nummern 23 bis 30)	250,00	0,00	0,00	0,00	0,00
32	- Auszahlungen für immaterielle Vermögensgegenstände	6.416,57	0,00	0,00	0,00	0,00
33	- Auszahlungen für Sachanlagen	15.782,90	0,00	0,00	0,00	0,00
38	Summe der Auszahlungen aus Investitionstätigkeit (Summe der Nummern 32 bis 37)	22.199,47	0,00	0,00	0,00	0,00
39	Saldo der Ein- und Auszahlungen aus Investitionstätigkeit (Saldo der Nummern 31 und 38)	-21.949,47	0,00	0,00	0,00	0,00
40	Finanzmittelüberschuss / Finanzmittelfehlbetrag des Teilhaushaltes (Summe der Nummern 22.2 und 39)	-463.434,70	-12.041,19	-15.289,61	114.163,45	-15.505,13

Zugeordnete Produkte in der Teilfinanzrechnung 2020

10 - Kämmerei und Hauptamt Rechnungsprüfungsamt

Ifd. Nr.	Ein- und Auszahlungsarten (gem. § 46 Absatz 1 i.V.m. § 4 Absatz 12 GemHVO-Doppik)	Summe aller Produkte	sonstige Produkte 61.20.10
			in EUR
2	+ Zuwendungen, allgemeine Umlagen und sonstige Transferleistungen	137.360,43	0,00
4	+ Öffentlich-rechtliche Leistungsentgelte	116.083,54	0,00
5	+ Privatrechtliche Leistungsentgelte	11.354,65	0,00
6	+ Kostenerstattungen und Kostenumlagen	2.652.562,63	0,00
8	+ Zinseinzahlungen und sonstige Finanzeinzahlungen	7.122,01	7.122,01
9	+ Sonstige laufende Einzahlungen	140.879,21	0,00
10	Summe der ordentlichen Einzahlungen (Summe der Nummer 1 bis 9)	3.065.362,47	7.122,01
11	- Personalauszahlungen	1.566.834,04	0,00
12	- Versorgungsauszahlungen	211.707,94	0,00
13	- Auszahlungen für Sach- und Dienstleistungen	576.773,14	0,00
14	- Zuwendungen, Umlagen und sonstige Transferauszahlungen	124.877,53	0,00
15	- Auszahlungen der sozialen Sicherung	547.263,28	0,00
17	- Sonstige laufende Auszahlungen	479.391,77	0,00
18	Summe der ordentlichen Auszahlungen (Summe der Nummer 11 bis 17)	3.506.847,70	0,00
19	Saldo der ordentlichen Ein- und Auszahlungen (Saldo der Nummer 10 und 18)	-441.485,23	7.122,01
22	Saldo der ordentlichen und außerordentlichen Ein- und Auszahlungen (Nummer 19 zuzüglich Nummer 20 abzüglich Nummer 21)	-441.485,23	7.122,01
22.1	Saldo der internen Ein- und Auszahlungen aus internen Leistungsbeziehungen	0,00	0,00
22.2	Saldo der ordentlichen und außerordentlichen Ein- und Auszahlungen nach Verrechnung der internen Leistungsbeziehungen (Summe der Nummern 22 und 22.1)	-441.485,23	7.122,01
26	+ Einzahlungen aus Sachanlagen	250,00	0,00
31	Summe der Einzahlungen aus Investitionstätigkeit (Summe der Nummern 23 bis 30)	250,00	0,00
32	- Auszahlungen für immaterielle Vermögensgegenstände	6.416,57	0,00
33	- Auszahlungen für Sachanlagen	15.782,90	0,00
38	Summe der Auszahlungen aus Investitionstätigkeit (Summe der Nummern 32 bis 37)	22.199,47	0,00
39	Saldo der Ein- und Auszahlungen aus Investitionstätigkeit (Saldo der Nummern 31 und 38)	-21.949,47	0,00
40	Finanzmittelüberschuss / Finanzmittelfehlbetrag des Teilhaushaltes (Summe der Nummern 22.2 und 39)	-463.434,70	7.122,01

Zugeordnete Produkte in der Teilergebnisrechnung 2020

20 - Bau- und Ordnungsamt

lfd. Nr.	Ertrags- und Aufwandsarten (gem. § 46 Absatz 1 i.V.m. § 4 Absatz 10 i.V.m. §2 Absatz 1 GemHVO-Doppik)	Summe aller Produkte	wesentliche Produkte				
			11.40.30	12.60.10	54.10.10	55.30.10	
			in EUR				
2	Zuwendungen, allgemeine Umlagen und sonstige Transfererträge	944.457,84	35.184,04	12.692,02	891.779,71	0,00	
4	öffentlich-rechtliche Leistungsentgelte	141.084,91	0,00	0,00	35.046,33	28.584,41	
5	privatrechtliche Leistungsentgelte	17.514,53	1.075,00	0,00	6.352,63	0,00	
6	Kostenerstattungen und Kostenumlagen	130.740,45	119.935,61	1.769,01	157,76	298,71	
10	sonstige laufende Erträge	11.340,79	0,00	0,00	0,00	0,00	
11	Summe 1 bis10	Summe der ordentlichen Erträge (Summe der Nummern 1 bis 10)	1.245.138,52	156.194,65	14.461,03	933.336,43	28.883,12
12	Personalaufwendungen	1.330.437,05	387.197,41	4.785,96	0,00	32.800,45	
14	Aufwendungen für Sach- und Dienstleistungen	250.714,04	87.046,39	32.059,05	118.044,83	7.007,21	
15	Abschreibungen auf immaterielle Vermögensgegenstände des Anlagevermögens und auf Sachanlagen sowie auf aktivierte Aufwendungen für die Ingangsetzung und Erweiterung der Verwaltung	1.150.376,77	34.876,36	52.252,74	1.055.009,77	1.898,89	
17	Zuwendungen, Umlagen und sonstige Transferaufwendungen	66.854,11	3.245,47	6.405,40	0,00	0,00	
19	Zinsaufwendungen und sonstige Finanzaufwendungen	1.205,45	0,00	0,00	1.205,45	0,00	
20	sonstige laufende Aufwendungen	433.136,80	30.007,56	50.461,83	12.470,29	467,11	
21	Summe 12 bis 20	Summe der ordentlichen Aufwendungen (Summe der Nummern 12 bis 20)	3.232.724,22	542.373,19	145.964,98	1.186.730,34	42.173,66
22	Saldo von 11 und 21	Ordentliches Ergebnis (Saldo der Nummern 11 und 21)	-1.987.585,70	-386.178,54	-131.503,95	-253.393,91	-13.290,54
25	Saldo 22, 23, 24	Jahresergebnis des Teilhaushalts vor Verrechnung der internen Leistungsbeziehungen und vor Veränderung der Rücklagen (Nummern 22 zuzüglich Nummer 23 abzüglich Nummer 24)	-1.987.585,70	-386.178,54	-131.503,95	-253.393,91	-13.290,54
28	Saldo 25, 26, 27	Jahresergebnis des Teilhaushalts nach der Verrechnung der internen Leistungsbeziehungen und vor Veränderung der Rücklagen (Nummer 25 zuzüglich Nummer 26 abzüglich Nummer 27)	-1.987.585,70	-386.178,54	-131.503,95	-253.393,91	-13.290,54

Zugeordnete Produkte in der Teilergebnisrechnung 2020

20 - Bau- und Ordnungsamt

lfd. Nr.	Ertrags- und Aufwandsarten (gem. § 46 Absatz 1 i.V.m. § 4 Absatz 10 i.V.m. §2 Absatz 1 GemHVO-Doppik)	Summe aller Produkte	sonstige Produkte				
			11.40.21	11.40.31	12.20.10	12.20.20	
			in EUR				
2	Zuwendungen, allgemeine Umlagen und sonstige Transfererträge	944.457,84	0,00	0,00	0,00	0,00	
4	öffentlich-rechtliche Leistungsentgelte	141.084,91	0,00	0,00	15.827,00	57.242,17	
5	privatrechtliche Leistungsentgelte	17.514,53	0,00	0,00	192,00	0,00	
6	Kostenerstattungen und Kostenumlagen	130.740,45	0,00	0,00	1.239,00	0,00	
10	sonstige laufende Erträge	11.340,79	0,00	0,00	3.488,11	0,00	
11	Summe 1 bis 10	Summe der ordentlichen Erträge (Summe der Nummern 1 bis 10)	1.245.138,52	0,00	0,00	20.746,11	57.242,17
12	Personalaufwendungen	1.330.437,05	26.228,47	1.050,06	245.515,70	196.910,72	
14	Aufwendungen für Sach- und Dienstleistungen	250.714,04	0,00	0,00	2.783,15	0,00	
15	Abschreibungen auf immaterielle Vermögensgegenstände des Anlagevermögens und auf Sachanlagen sowie auf aktivierte Aufwendungen für die Ingangsetzung und Erweiterung der Verwaltung	1.150.376,77	0,00	0,00	0,00	118,84	
17	Zuwendungen, Umlagen und sonstige Transferaufwendungen	66.854,11	0,00	0,00	0,00	0,00	
19	Zinsaufwendungen und sonstige Finanzaufwendungen	1.205,45	0,00	0,00	0,00	0,00	
20	sonstige laufende Aufwendungen	433.136,80	0,00	0,00	4.331,10	29.660,21	
21	Summe 12 bis 20	Summe der ordentlichen Aufwendungen (Summe der Nummern 12 bis 20)	3.232.724,22	26.228,47	1.050,06	252.629,95	226.689,77
22	Saldo von 11 und 21	Ordentliches Ergebnis (Saldo der Nummern 11 und 21)	-1.987.585,70	-26.228,47	-1.050,06	-231.883,84	-169.447,60
25	Saldo 22, 23, 24	Jahresergebnis des Teilhaushalts vor Verrechnung der internen Leistungsbeziehungen und vor Veränderung der Rücklagen (Nummern 22 zuzüglich Nummer 23 abzüglich Nummer 24)	-1.987.585,70	-26.228,47	-1.050,06	-231.883,84	-169.447,60
28	Saldo 25, 26, 27	Jahresergebnis des Teilhaushalts nach der Verrechnung der internen Leistungsbeziehungen und vor Veränderung der Rücklagen (Nummer 25 zuzüglich Nummer 26 abzüglich Nummer 27)	-1.987.585,70	-26.228,47	-1.050,06	-231.883,84	-169.447,60

Zugeordnete Produkte in der Teilergebnisrechnung 2020

20 - Bau- und Ordnungsamt

lfd. Nr.	Ertrags- und Aufwandsarten (gem. § 46 Absatz 1 i.V.m. § 4 Absatz 10 i.V.m. §2 Absatz 1 GemHVO-Doppik)	Summe aller Produkte	sonstige Produkte				
			12.20.80	12.60.01	31.50.10	51.10.10	
			in EUR				
2	Zuwendungen, allgemeine Umlagen und sonstige Transfererträge	944.457,84	0,00	0,00	0,00	0,00	
4	öffentlich-rechtliche Leistungsentgelte	141.084,91	0,00	0,00	0,00	4.435,00	
5	privatrechtliche Leistungsentgelte	17.514,53	0,00	0,00	9.894,90	0,00	
6	Kostenerstattungen und Kostenumlagen	130.740,45	0,00	0,00	3.942,88	1.983,00	
10	sonstige laufende Erträge	11.340,79	0,00	0,00	0,00	0,00	
11	Summe 1 bis10	Summe der ordentlichen Erträge (Summe der Nummern 1 bis 10)	1.245.138,52	0,00	0,00	13.837,78	6.418,00
12	Personalaufwendungen	1.330.437,05	10.821,07	27.954,81	0,00	344.685,83	
14	Aufwendungen für Sach- und Dienstleistungen	250.714,04	0,00	0,00	3.399,91	0,00	
15	Abschreibungen auf immaterielle Vermögensgegenstände des Anlagevermögens und auf Sachanlagen sowie auf aktivierte Aufwendungen für die Ingangsetzung und Erweiterung der Verwaltung	1.150.376,77	0,00	0,00	0,00	0,00	
17	Zuwendungen, Umlagen und sonstige Transferaufwendungen	66.854,11	0,00	0,00	0,00	0,00	
19	Zinsaufwendungen und sonstige Finanzaufwendungen	1.205,45	0,00	0,00	0,00	0,00	
20	sonstige laufende Aufwendungen	433.136,80	0,00	0,00	11.283,43	3.294,28	
21	Summe 12 bis 20	Summe der ordentlichen Aufwendungen (Summe der Nummern 12 bis 20)	3.232.724,22	10.821,07	27.954,81	14.683,34	347.980,11
22	Saldo von 11 und 21	Ordentliches Ergebnis (Saldo der Nummern 11 und 21)	-1.987.585,70	-10.821,07	-27.954,81	-845,56	-341.562,11
25	Saldo 22, 23, 24	Jahresergebnis des Teilhaushalts vor Verrechnung der internen Leistungsbeziehungen und vor Veränderung der Rücklagen (Nummern 22 zuzüglich Nummer 23 abzüglich Nummer 24)	-1.987.585,70	-10.821,07	-27.954,81	-845,56	-341.562,11
28	Saldo 25, 26, 27	Jahresergebnis des Teilhaushalts nach der Verrechnung der internen Leistungsbeziehungen und vor Veränderung der Rücklagen (Nummer 25 zuzüglich Nummer 26 abzüglich Nummer 27)	-1.987.585,70	-10.821,07	-27.954,81	-845,56	-341.562,11

Zugeordnete Produkte in der Teilergebnisrechnung 2020

20 - Bau- und Ordnungsamt

lfd. Nr.	Ertrags- und Aufwandsarten (gem. § 46 Absatz 1 i.V.m. § 4 Absatz 10 i.V.m. §2 Absatz 1 GemHVO-Doppik)	Summe aller Produkte	sonstige Produkte				
			51.10.20	51.10.30	51.10.31	54.10.01	
			in EUR				
2	Zuwendungen, allgemeine Umlagen und sonstige Transfererträge	944.457,84	0,00	0,00	0,00	0,00	
4	öffentlich-rechtliche Leistungsentgelte	141.084,91	0,00	0,00	0,00	0,00	
5	privatrechtliche Leistungsentgelte	17.514,53	0,00	0,00	0,00	0,00	
6	Kostenerstattungen und Kostenumlagen	130.740,45	0,00	0,00	0,00	0,00	
10	sonstige laufende Erträge	11.340,79	7.852,68	0,00	0,00	0,00	
11	Summe 1 bis10	Summe der ordentlichen Erträge (Summe der Nummern 1 bis 10)	1.245.138,52	7.852,68	0,00	0,00	0,00
12	Personalaufwendungen	1.330.437,05	3.756,71	0,00	13.483,65	8.064,55	
14	Aufwendungen für Sach- und Dienstleistungen	250.714,04	0,00	0,00	0,00	0,00	
15	Abschreibungen auf immaterielle Vermögensgegenstände des Anlagevermögens und auf Sachanlagen sowie auf aktivierte Aufwendungen für die Ingangsetzung und Erweiterung der Verwaltung	1.150.376,77	0,00	0,00	0,00	0,00	
17	Zuwendungen, Umlagen und sonstige Transferaufwendungen	66.854,11	57.203,24	0,00	0,00	0,00	
19	Zinsaufwendungen und sonstige Finanzaufwendungen	1.205,45	0,00	0,00	0,00	0,00	
20	sonstige laufende Aufwendungen	433.136,80	285.027,80	6.133,19	0,00	0,00	
21	Summe 12 bis 20	Summe der ordentlichen Aufwendungen (Summe der Nummern 12 bis 20)	3.232.724,22	345.987,75	6.133,19	13.483,65	8.064,55
22	Saldo von 11 und 21	Ordentliches Ergebnis (Saldo der Nummern 11 und 21)	-1.987.585,70	-338.135,07	-6.133,19	-13.483,65	-8.064,55
25	Saldo 22, 23, 24	Jahresergebnis des Teilhaushalts vor Verrechnung der internen Leistungsbeziehungen und vor Veränderung der Rücklagen (Nummern 22 zuzüglich Nummer 23 abzüglich Nummer 24)	-1.987.585,70	-338.135,07	-6.133,19	-13.483,65	-8.064,55
28	Saldo 25, 26, 27	Jahresergebnis des Teilhaushalts nach der Verrechnung der internen Leistungsbeziehungen und vor Veränderung der Rücklagen (Nummer 25 zuzüglich Nummer 26 abzüglich Nummer 27)	-1.987.585,70	-338.135,07	-6.133,19	-13.483,65	-8.064,55

Zugeordnete Produkte in der Teilergebnisrechnung 2020

20 - Bau- und Ordnungsamt

lfd. Nr.	Ertrags- und Aufwandsarten (gem. § 46 Absatz 1 i.V.m. § 4 Absatz 10 i.V.m. §2 Absatz 1 GemHVO-Doppik)	Summe aller Produkte	sonstige Produkte			
			55.30.01	57.30.01	57.30.10	
			in EUR			
2	Zuwendungen, allgemeine Umlagen und sonstige Transfererträge	944.457,84	0,00	0,00	4.802,07	
4	öffentlich-rechtliche Leistungsentgelte	141.084,91	0,00	0,00	-50,00	
5	privatrechtliche Leistungsentgelte	17.514,53	0,00	0,00	0,00	
6	Kostenerstattungen und Kostenumlagen	130.740,45	0,00	0,00	1.414,48	
10	sonstige laufende Erträge	11.340,79	0,00	0,00	0,00	
11	Summe 1 bis10	Summe der ordentlichen Erträge (Summe der Nummern 1 bis 10)	1.245.138,52	0,00	0,00	6.166,55
12	Personalaufwendungen	1.330.437,05	26.971,66	210,00	0,00	
14	Aufwendungen für Sach- und Dienstleistungen	250.714,04	0,00	0,00	373,50	
15	Abschreibungen auf immaterielle Vermögensgegenstände des Anlagevermögens und auf Sachanlagen sowie auf aktivierte Aufwendungen für die Ingangsetzung und Erweiterung der Verwaltung	1.150.376,77	0,00	0,00	6.220,17	
17	Zuwendungen, Umlagen und sonstige Transferaufwendungen	66.854,11	0,00	0,00	0,00	
19	Zinsaufwendungen und sonstige Finanzaufwendungen	1.205,45	0,00	0,00	0,00	
20	sonstige laufende Aufwendungen	433.136,80	0,00	0,00	0,00	
21	Summe 12 bis 20	Summe der ordentlichen Aufwendungen (Summe der Nummern 12 bis 20)	3.232.724,22	26.971,66	210,00	6.593,67
22	Saldo von 11 und 21	Ordentliches Ergebnis (Saldo der Nummern 11 und 21)	-1.987.585,70	-26.971,66	-210,00	-427,12
25	Saldo 22, 23, 24	Jahresergebnis des Teilhaushalts vor Verrechnung der internen Leistungsbeziehungen und vor Veränderung der Rücklagen (Nummern 22 zuzüglich Nummer 23 abzüglich Nummer 24)	-1.987.585,70	-26.971,66	-210,00	-427,12
28	Saldo 25, 26, 27	Jahresergebnis des Teilhaushalts nach der Verrechnung der internen Leistungsbeziehungen und vor Veränderung der Rücklagen (Nummer 25 zuzüglich Nummer 26 abzüglich Nummer 27)	-1.987.585,70	-26.971,66	-210,00	-427,12

Zugeordnete Produkte in der Teilfinanzrechnung 2020

20 - Bau- und Ordnungsamt

lfd. Nr.	Ein- und Auszahlungsarten (gem. § 46 Absatz 1 i.V.m. § 4 Absatz 12 GemHVO-Doppik)	Summe aller Produkte	wesentliche Produkte			
			11.40.30	12.60.10	54.10.10	55.30.10
			in EUR			
2	+ Zuwendungen, allgemeine Umlagen und sonstige Transferleistungen	34.917,84	34.917,84	0,00	0,00	0,00
4	+ Öffentlich-rechtliche Leistungsentgelte	130.115,18	0,00	0,00	0,00	31.867,50
5	+ Privatrechtliche Leistungsentgelte	17.575,43	1.075,00	0,00	6.413,53	0,00
6	+ Kostenerstattungen und Kostenumlagen	67.059,93	56.207,48	1.769,01	211,84	298,71
9	+ Sonstige laufende Einzahlungen	11.658,29	0,00	0,00	0,00	0,00
10	Summe der ordentlichen Einzahlungen (Summe der Nummer 1 bis 9)	261.326,67	92.200,32	1.769,01	6.625,37	32.166,21
11	- Personalauszahlungen	1.266.792,98	387.428,61	4.785,96	0,00	32.800,45
13	- Auszahlungen für Sach- und Dienstleistungen	246.447,73	89.183,95	31.144,38	112.344,38	7.044,99
14	- Zuwendungen, Umlagen und sonstige Transferauszahlungen	68.446,45	3.251,63	6.405,40	0,00	0,00
16	- Zinsauszahlungen und sonstige Finanzauszahlungen	1.205,45	0,00	0,00	1.205,45	0,00
17	- Sonstige laufende Auszahlungen	134.878,53	29.266,86	50.519,43	0,00	531,75
18	Summe der ordentlichen Auszahlungen (Summe der Nummer 11 bis 17)	1.717.771,14	509.131,05	92.855,17	113.549,83	40.377,19
19	Saldo der ordentlichen Ein- und Auszahlungen (Saldo der Nummer 10 und 18)	-1.456.444,47	-416.930,73	-91.086,16	-106.924,46	-8.210,98
22	Saldo der ordentlichen und außerordentlichen Ein- und Auszahlungen (Nummer 19 zuzüglich Nummer 20 abzüglich Nummer 21)	-1.456.444,47	-416.930,73	-91.086,16	-106.924,46	-8.210,98
22.1	Saldo der internen Ein- und Auszahlungen aus internen Leistungsbeziehungen	0,00	0,00	0,00	0,00	0,00
22.2	Saldo der ordentlichen und außerordentlichen Ein- und Auszahlungen nach Verrechnung der internen Leistungsbeziehungen (Summe der Nummern 22 und 22.1)	-1.456.444,47	-416.930,73	-91.086,16	-106.924,46	-8.210,98
23	+ Einzahlungen aus Investitionszuwendungen	8.252,60	0,00	0,00	8.252,60	0,00
24	+ Einzahlungen aus Beiträgen und ähnlichen Entgelten	41.610,81	0,00	0,00	41.610,81	0,00
26	+ Einzahlungen aus Sachanlagen	300,00	300,00	0,00	0,00	0,00
31	Summe der Einzahlungen aus Investitionstätigkeit (Summe der Nummern 23 bis 30)	50.163,41	300,00	0,00	49.863,41	0,00
33	- Auszahlungen für Sachanlagen	19.774,35	178,50	8.981,32	10.614,53	0,00
38	Summe der Auszahlungen aus Investitionstätigkeit (Summe der Nummern 32 bis 37)	19.774,35	178,50	8.981,32	10.614,53	0,00
39	Saldo der Ein- und Auszahlungen aus Investitionstätigkeit (Saldo der Nummern 31 und 38)	30.389,06	121,50	-8.981,32	39.248,88	0,00
40	Finanzmittelüberschuss / Finanzmittelfehlbetrag des Teilhaushaltes (Summe der Nummern 22.2 und 39)	-1.426.055,41	-416.809,23	-100.067,48	-67.675,58	-8.210,98

Zugeordnete Produkte in der Teilfinanzrechnung 2020

20 - Bau- und Ordnungsamt

lfd. Nr.	Ein- und Auszahlungsarten (gem. § 46 Absatz 1 i.V.m. § 4 Absatz 12 GemHVO-Doppik)	Summe aller Produkte	sonstige Produkte			
			11.40.21	12.20.10	12.20.20	12.20.80
			in EUR			
2	+ Zuwendungen, allgemeine Umlagen und sonstige Transferleistungen	34.917,84	0,00	0,00	0,00	0,00
4	+ Öffentlich-rechtliche Leistungsentgelte	130.115,18	0,00	36.645,51	57.242,17	0,00
5	+ Privatrechtliche Leistungsentgelte	17.575,43	0,00	192,00	0,00	0,00
6	+ Kostenerstattungen und Kostenumlagen	67.059,93	0,00	1.239,00	0,00	0,00
9	+ Sonstige laufende Einzahlungen	11.658,29	0,00	3.805,61	0,00	0,00
10	Summe der ordentlichen Einzahlungen (Summe der Nummer 1 bis 9)	261.326,67	0,00	41.882,12	57.242,17	0,00
11	- Personalauszahlungen	1.266.792,98	25.901,49	216.683,85	185.329,52	10.494,09
13	- Auszahlungen für Sach- und Dienstleistungen	246.447,73	0,00	2.621,75	0,00	0,00
14	- Zuwendungen, Umlagen und sonstige Transferauszahlungen	68.446,45	0,00	2.100,00	0,00	0,00
16	- Zinsauszahlungen und sonstige Finanzauszahlungen	1.205,45	0,00	0,00	0,00	0,00
17	- Sonstige laufende Auszahlungen	134.878,53	0,00	4.331,10	29.518,49	0,00
18	Summe der ordentlichen Auszahlungen (Summe der Nummer 11 bis 17)	1.717.771,14	25.901,49	225.736,70	214.848,01	10.494,09
19	Saldo der ordentlichen Ein- und Auszahlungen (Saldo der Nummer 10 und 18)	-1.456.444,47	-25.901,49	-183.854,58	-157.605,84	-10.494,09
22	Saldo der ordentlichen und außerordentlichen Ein- und Auszahlungen (Nummer 19 zuzüglich Nummer 20 abzüglich Nummer 21)	-1.456.444,47	-25.901,49	-183.854,58	-157.605,84	-10.494,09
22.1	Saldo der internen Ein- und Auszahlungen aus internen Leistungsbeziehungen	0,00	0,00	0,00	0,00	0,00
22.2	Saldo der ordentlichen und außerordentlichen Ein- und Auszahlungen nach Verrechnung der internen Leistungsbeziehungen (Summe der Nummern 22 und 22.1)	-1.456.444,47	-25.901,49	-183.854,58	-157.605,84	-10.494,09
23	+ Einzahlungen aus Investitionszuwendungen	8.252,60	0,00	0,00	0,00	0,00
24	+ Einzahlungen aus Beiträgen und ähnlichen Entgelten	41.610,81	0,00	0,00	0,00	0,00
26	+ Einzahlungen aus Sachanlagen	300,00	0,00	0,00	0,00	0,00
31	Summe der Einzahlungen aus Investionstätigkeit (Summe der Nummern 23 bis 30)	50.163,41	0,00	0,00	0,00	0,00
33	- Auszahlungen für Sachanlagen	19.774,35	0,00	0,00	0,00	0,00
38	Summe der Auszahlungen aus Investionstätigkeit (Summe der Nummern 32 bis 37)	19.774,35	0,00	0,00	0,00	0,00
39	Saldo der Ein- und Auszahlungen aus Investionstätigkeit (Saldo der Nummern 31 und 38)	30.389,06	0,00	0,00	0,00	0,00
40	Finanzmittelüberschuss / Finanzmittelfehlbetrag des Teilhaushaltes (Summe der Nummern 22.2 und 39)	-1.426.055,41	-25.901,49	-183.854,58	-157.605,84	-10.494,09

Zugeordnete Produkte in der Teilfinanzrechnung 2020

20 - Bau- und Ordnungsamt

lfd. Nr.	Ein- und Auszahlungsarten (gem. § 46 Absatz 1 i.V.m. § 4 Absatz 12 GemHVO-Doppik)	Summe aller Produkte	sonstige Produkte			
			12.60.01	31.50.10	51.10.10	51.10.20
			in EUR			
2	+ Zuwendungen, allgemeine Umlagen und sonstige Transferleistungen	34.917,84	0,00	0,00	0,00	0,00
4	+ Öffentlich-rechtliche Leistungsentgelte	130.115,18	0,00	0,00	4.360,00	0,00
5	+ Privatrechtliche Leistungsentgelte	17.575,43	0,00	9.894,90	0,00	0,00
6	+ Kostenerstattungen und Kostenumlagen	67.059,93	0,00	3.917,95	1.983,00	0,00
9	+ Sonstige laufende Einzahlungen	11.658,29	0,00	0,00	0,00	7.852,68
10	Summe der ordentlichen Einzahlungen (Summe der Nummer 1 bis 9)	261.326,67	0,00	13.812,85	6.343,00	7.852,68
11	- Personalauszahlungen	1.266.792,98	27.954,81	0,00	344.685,83	3.756,71
13	- Auszahlungen für Sach- und Dienstleistungen	246.447,73	0,00	3.633,14	0,00	101,64
14	- Zuwendungen, Umlagen und sonstige Transferauszahlungen	68.446,45	0,00	0,00	0,00	56.689,42
16	- Zinsauszahlungen und sonstige Finanzauszahlungen	1.205,45	0,00	0,00	0,00	0,00
17	- Sonstige laufende Auszahlungen	134.878,53	0,00	11.283,43	3.294,28	0,00
18	Summe der ordentlichen Auszahlungen (Summe der Nummer 11 bis 17)	1.717.771,14	27.954,81	14.916,57	347.980,11	60.547,77
19	Saldo der ordentlichen Ein- und Auszahlungen (Saldo der Nummer 10 und 18)	-1.456.444,47	-27.954,81	-1.103,72	-341.637,11	-52.695,09
22	Saldo der ordentlichen und außerordentlichen Ein- und Auszahlungen (Nummer 19 zuzüglich Nummer 20 abzüglich Nummer 21)	-1.456.444,47	-27.954,81	-1.103,72	-341.637,11	-52.695,09
22.1	Saldo der internen Ein- und Auszahlungen aus internen Leistungsbeziehungen	0,00	0,00	0,00	0,00	0,00
22.2	Saldo der ordentlichen und außerordentlichen Ein- und Auszahlungen nach Verrechnung der internen Leistungsbeziehungen (Summe der Nummern 22 und 22.1)	-1.456.444,47	-27.954,81	-1.103,72	-341.637,11	-52.695,09
23	+ Einzahlungen aus Investitionszuwendungen	8.252,60	0,00	0,00	0,00	0,00
24	+ Einzahlungen aus Beiträgen und ähnlichen Entgelten	41.610,81	0,00	0,00	0,00	0,00
26	+ Einzahlungen aus Sachanlagen	300,00	0,00	0,00	0,00	0,00
31	Summe der Einzahlungen aus Investionstätigkeit (Summe der Nummern 23 bis 30)	50.163,41	0,00	0,00	0,00	0,00
33	- Auszahlungen für Sachanlagen	19.774,35	0,00	0,00	0,00	0,00
38	Summe der Auszahlungen aus Investionstätigkeit (Summe der Nummern 32 bis 37)	19.774,35	0,00	0,00	0,00	0,00
39	Saldo der Ein- und Auszahlungen aus Investionstätigkeit (Saldo der Nummern 31 und 38)	30.389,06	0,00	0,00	0,00	0,00
40	Finanzmittelüberschuss / Finanzmittelfehlbetrag des Teilhaushaltes (Summe der Nummern 22.2 und 39)	-1.426.055,41	-27.954,81	-1.103,72	-341.637,11	-52.695,09

Zugeordnete Produkte in der Teilfinanzrechnung 2020

20 - Bau- und Ordnungsamt

lfd. Nr.	Ein- und Auszahlungsarten (gem. § 46 Absatz 1 i.V.m. § 4 Absatz 12 GemHVO-Doppik)	Summe aller Produkte	sonstige Produkte		
			51.10.30	55.30.01	57.30.10
			in EUR		
2	+ Zuwendungen, allgemeine Umlagen und sonstige Transferleistungen	34.917,84	0,00	0,00	0,00
4	+ Öffentlich-rechtliche Leistungsentgelte	130.115,18	0,00	0,00	0,00
5	+ Privatrechtliche Leistungsentgelte	17.575,43	0,00	0,00	0,00
6	+ Kostenerstattungen und Kostenumlagen	67.059,93	0,00	0,00	1.432,94
9	+ Sonstige laufende Einzahlungen	11.658,29	0,00	0,00	0,00
10	Summe der ordentlichen Einzahlungen (Summe der Nummer 1 bis 9)	261.326,67	0,00	0,00	1.432,94
11	- Personalauszahlungen	1.266.792,98	0,00	26.971,66	0,00
13	- Auszahlungen für Sach- und Dienstleistungen	246.447,73	0,00	0,00	373,50
14	- Zuwendungen, Umlagen und sonstige Transferauszahlungen	68.446,45	0,00	0,00	0,00
16	- Zinsauszahlungen und sonstige Finanzauszahlungen	1.205,45	0,00	0,00	0,00
17	- Sonstige laufende Auszahlungen	134.878,53	6.133,19	0,00	0,00
18	Summe der ordentlichen Auszahlungen (Summe der Nummer 11 bis 17)	1.717.771,14	6.133,19	26.971,66	373,50
19	Saldo der ordentlichen Ein- und Auszahlungen (Saldo der Nummer 10 und 18)	-1.456.444,47	-6.133,19	-26.971,66	1.059,44
22	Saldo der ordentlichen und außerordentlichen Ein- und Auszahlungen (Nummer 19 zuzüglich Nummer 20 abzüglich Nummer 21)	-1.456.444,47	-6.133,19	-26.971,66	1.059,44
22.1	Saldo der internen Ein- und Auszahlungen aus internen Leistungsbeziehungen	0,00	0,00	0,00	0,00
22.2	Saldo der ordentlichen und außerordentlichen Ein- und Auszahlungen nach Verrechnung der internen Leistungsbeziehungen (Summe der Nummern 22 und 22.1)	-1.456.444,47	-6.133,19	-26.971,66	1.059,44
23	+ Einzahlungen aus Investitionszuwendungen	8.252,60	0,00	0,00	0,00
24	+ Einzahlungen aus Beiträgen und ähnlichen Entgelten	41.610,81	0,00	0,00	0,00
26	+ Einzahlungen aus Sachanlagen	300,00	0,00	0,00	0,00
31	Summe der Einzahlungen aus Investitionstätigkeit (Summe der Nummern 23 bis 30)	50.163,41	0,00	0,00	0,00
33	- Auszahlungen für Sachanlagen	19.774,35	0,00	0,00	0,00
38	Summe der Auszahlungen aus Investitionstätigkeit (Summe der Nummern 32 bis 37)	19.774,35	0,00	0,00	0,00
39	Saldo der Ein- und Auszahlungen aus Investitionstätigkeit (Saldo der Nummern 31 und 38)	30.389,06	0,00	0,00	0,00
40	Finanzmittelüberschuss / Finanzmittelfehlbetrag des Teilhaushaltes (Summe der Nummern 22.2 und 39)	-1.426.055,41	-6.133,19	-26.971,66	1.059,44

Zugeordnete Produkte in der Teilergebnisrechnung 2020

50 - Zentrale Finanzdienstleistungen

lfd. Nr.	Ertrags- und Aufwandsarten (gem. § 46 Absatz 1 i.V.m. § 4 Absatz 10 i.V.m. §2 Absatz 1 GemHVO-Doppik)	Summe aller Produkte	wesentliche Produkte				
			57.10.10	61.10.10	61.10.20	62.30.10	
			in EUR				
1	Steuern und ähnliche Abgaben	2.747.822,57	0,00	2.747.822,57	0,00	0,00	
2	Zuwendungen, allgemeine Umlagen und sonstige Transfererträge	2.604.739,90	0,00	252.949,20	2.351.790,70	0,00	
9	Zinserträge und sonstige Finanzerträge	1.012.052,66	0,00	7.011,00	0,00	953.097,10	
10	sonstige laufende Erträge	30.114,59	0,00	0,00	0,00	0,00	
11	Summe 1 bis 10	Summe der ordentlichen Erträge (Summe der Nummern 1 bis 10)	6.394.729,72	0,00	3.007.782,77	2.351.790,70	953.097,10
17	Zuwendungen, Umlagen und sonstige Transferaufwendungen	2.930.798,93	2.100,00	0,00	2.928.698,93	0,00	
19	Zinsaufwendungen und sonstige Finanzaufwendungen	481,00	0,00	481,00	0,00	0,00	
20	sonstige laufende Aufwendungen	16.369,06	0,00	0,00	0,00	0,00	
21	Summe 12 bis 20	Summe der ordentlichen Aufwendungen (Summe der Nummern 12 bis 20)	2.947.648,99	2.100,00	481,00	2.928.698,93	0,00
22	Saldo von 11 und 21	Ordentliches Ergebnis (Saldo der Nummern 11 und 21)	3.447.080,73	-2.100,00	3.007.301,77	-576.908,23	953.097,10
25	Saldo 22, 23, 24	Jahresergebnis des Teilhaushalts vor Verrechnung der internen Leistungsbeziehungen und vor Veränderung der Rücklagen (Nummern 22 zuzüglich Nummer 23 abzüglich Nummer 24)	3.447.080,73	-2.100,00	3.007.301,77	-576.908,23	953.097,10
28	Saldo 25, 26, 27	Jahresergebnis des Teilhaushalts nach der Verrechnung der internen Leistungsbeziehungen und vor Veränderung der Rücklagen (Nummer 25 zuzüglich Nummer 26 abzüglich Nummer 27)	3.447.080,73	-2.100,00	3.007.301,77	-576.908,23	953.097,10

Zugeordnete Produkte in der Teilergebnisrechnung 2020

50 - Zentrale Finanzdienstleistungen

Ifd. Nr.	Ertrags- und Aufwandsarten (gem. § 46 Absatz 1 i.V.m. § 4 Absatz 10 i.V.m. § 2 Absatz 1 GemHVO-Doppik)	Summe aller Produkte	wesentliche Produkte 62.60.10	sonstige Produkte 61.20.10
				in EUR
1	Steuern und ähnliche Abgaben	2.747.822,57	0,00	0,00
2	Zuwendungen, allgemeine Umlagen und sonstige Transfererträge	2.604.739,90	0,00	0,00
9	Zinserträge und sonstige Finanzerträge	1.012.052,66	46.177,31	5.767,25
10	sonstige laufende Erträge	30.114,59	13.257,78	16.856,81
11	Summe 1 bis 10	6.394.729,72	59.435,09	22.624,06
17	Zuwendungen, Umlagen und sonstige Transferaufwendungen	2.930.798,93	0,00	0,00
19	Zinsaufwendungen und sonstige Finanzaufwendungen	481,00	0,00	0,00
20	sonstige laufende Aufwendungen	16.369,06	0,00	16.369,06
21	Summe 12 bis 20	2.947.648,99	0,00	16.369,06
22	Saldo von 11 und 21	3.447.080,73	59.435,09	6.255,00
25	Saldo 22, 23, 24	3.447.080,73	59.435,09	6.255,00
	Jahresergebnis des Teilhaushalts vor Verrechnung der internen Leistungsbeziehungen und vor Veränderung der Rücklagen (Nummern 22 zuzüglich Nummer 23 abzüglich Nummer 24)			
28	Saldo 25, 26, 27	3.447.080,73	59.435,09	6.255,00
	Jahresergebnis des Teilhaushalts nach der Verrechnung der internen Leistungsbeziehungen und vor Veränderung der Rücklagen (Nummer 25 zuzüglich Nummer 26 abzüglich Nummer 27)			

Zugeordnete Produkte in der Teilfinanzrechnung 2020

50 - Zentrale Finanzdienstleistungen

lfd. Nr.	Ein- und Auszahlungsarten (gem. § 46 Absatz 1 i.V.m. § 4 Absatz 12 GemHVO-Doppik)	Summe aller Produkte	wesentliche Produkte			
			57.10.10	61.10.10	61.10.20	62.60.10
				in EUR		
1	+ Steuern und ähnliche Abgaben	2.795.253,87	0,00	2.795.253,87	0,00	0,00
2	+ Zuwendungen, allgemeine Umlagen und sonstige Transferleistungen	2.604.739,90	0,00	252.949,20	2.351.790,70	0,00
8	+ Zinseinzahlungen und sonstige Finanzeinzahlungen	53.265,70	0,00	6.959,00	0,00	46.177,31
10	Summe der ordentlichen Einzahlungen (Summe der Nummer 1 bis 9)	5.453.259,47	0,00	3.055.162,07	2.351.790,70	46.177,31
14	- Zuwendungen, Umlagen und sonstige Transferauszahlungen	2.935.202,02	2.100,00	0,00	2.933.102,02	0,00
16	- Zinsauszahlungen und sonstige Finanzauszahlungen	481,00	0,00	481,00	0,00	0,00
18	Summe der ordentlichen Auszahlungen (Summe der Nummer 11 bis 17)	2.935.683,02	2.100,00	481,00	2.933.102,02	0,00
19	Saldo der ordentlichen Ein- und Auszahlungen (Saldo der Nummer 10 und 18)	2.517.576,45	-2.100,00	3.054.681,07	-581.311,32	46.177,31
22	Saldo der ordentlichen und außerordentlichen Ein- und Auszahlungen (Nummer 19 zuzüglich Nummer 20 abzüglich Nummer 21)	2.517.576,45	-2.100,00	3.054.681,07	-581.311,32	46.177,31
22.1	Saldo der internen Ein- und Auszahlungen aus internen Leistungsbeziehungen	0,00	0,00	0,00	0,00	0,00
22.2	Saldo der ordentlichen und außerordentlichen Ein- und Auszahlungen nach Verrechnung der internen Leistungsbeziehungen (Summe der Nummern 22 und 22.1)	2.517.576,45	-2.100,00	3.054.681,07	-581.311,32	46.177,31
23	+ Einzahlungen aus Investitionszuwendungen	506.919,55	0,00	0,00	506.919,55	0,00
31	Summe der Einzahlungen aus Investitionstätigkeit (Summe der Nummern 23 bis 30)	506.919,55	0,00	0,00	506.919,55	0,00
38	Summe der Auszahlungen aus Investitionstätigkeit (Summe der Nummern 32 bis 37)	0,00	0,00	0,00	0,00	0,00
39	Saldo der Ein- und Auszahlungen aus Investitionstätigkeit (Saldo der Nummern 31 und 38)	506.919,55	0,00	0,00	506.919,55	0,00
40	Finanzmittelüberschuss / Finanzmittelfehlbetrag des Teilhaushaltes (Summe der Nummern 22.2 und 39)	3.024.496,00	-2.100,00	3.054.681,07	-74.391,77	46.177,31

Zugeordnete Produkte in der Teilfinanzrechnung 2020

50 - Zentrale Finanzdienstleistungen

Ifd. Nr.	Ein- und Auszahlungsarten (gem. § 46 Absatz 1 i.V.m. § 4 Absatz 12 GemHVO-Doppik)	Summe aller Produkte	sonstige Produkte
			61.20.10
		in EUR	
1	+ Steuern und ähnliche Abgaben	2.795.253,87	0,00
2	+ Zuwendungen, allgemeine Umlagen und sonstige Transferleistungen	2.604.739,90	0,00
8	+ Zinseinzahlungen und sonstige Finanzeinzahlungen	53.265,70	129,39
10	Summe der ordentlichen Einzahlungen (Summe der Nummer 1 bis 9)	5.453.259,47	129,39
14	- Zuwendungen, Umlagen und sonstige Transferauszahlungen	2.935.202,02	0,00
16	- Zinsauszahlungen und sonstige Finanzauszahlungen	481,00	0,00
18	Summe der ordentlichen Auszahlungen (Summe der Nummer 11 bis 17)	2.935.683,02	0,00
19	Saldo der ordentlichen Ein- und Auszahlungen (Saldo der Nummer 10 und 18)	2.517.576,45	129,39
22	Saldo der ordentlichen und außerordentlichen Ein- und Auszahlungen (Nummer 19 zuzüglich Nummer 20 abzüglich Nummer 21)	2.517.576,45	129,39
22.1	Saldo der internen Ein- und Auszahlungen aus internen Leistungsbeziehungen	0,00	0,00
22.2	Saldo der ordentlichen und außerordentlichen Ein- und Auszahlungen nach Verrechnung der internen Leistungsbeziehungen (Summe der Nummern 22 und 22.1)	2.517.576,45	129,39
23	+ Einzahlungen aus Investitionszuwendungen	506.919,55	0,00
31	Summe der Einzahlungen aus Investitionstätigkeit (Summe der Nummern 23 bis 30)	506.919,55	0,00
38	Summe der Auszahlungen aus Investitionstätigkeit (Summe der Nummern 32 bis 37)	0,00	0,00
39	Saldo der Ein- und Auszahlungen aus Investitionstätigkeit (Saldo der Nummern 31 und 38)	506.919,55	0,00
40	Finanzmittelüberschuss / Finanzmittelfehlbetrag des Teilhaushaltes (Summe der Nummern 22.2 und 39)	3.024.496,00	129,39

Teilergebnisrechnung 2020

Teilhaushalt: 10

Kämmerei und Hauptamt Rechnungsprüfungsamt

lfd. Nr.	Ertrags- und Aufwandsarten (gemäß §46 Absatz 1 GemHVO-Doppik)	Verweis auf Anhang (lfd. Nr.)	Ansatz 2020	Verände- rung durch Nachtrag 2020	über- und außerplan- mäßige Aufwen- dungen 2020	zweck- gebundene Mehrerträge und ent- sprechende -aufwen- dungen 2020	Inanspruch- nahme der ein- oder ge- genseitigen Deckungs- fähigkeit 2020	Ermächti- gungen 2020	übertragene Ermächti- gungen aus Haushalts- vorjahren	Gesamt- ermäch- tigungen 2020	Ergebnis 2020	Abweichung 2020	Ergebnis 2019	Ergebnis- veränderung gegenüber 2019	Übertra- gung von Ermäch- tigungen in Haushalts- folgejahre
in EUR															
			1	2	3	4	5	6	7	8	9	10	11	12	13
02	Zuwendungen, allgemeine Umlagen und sonstige Transfererträge		111.000	23.700	0,00	0,00	0,00	134.700,00	0,00	134.700,00	138.342,92	3.642,92	125.289,78	13.053,14	0,00
04	öffentlich-rechtliche Leistungsentgelte		115.800	0	0,00	0,00	0,00	115.800,00	0,00	115.800,00	123.882,46	8.082,46	103.945,11	19.937,35	0,00
05	privatrechtliche Leistungsentgelte		15.000	0	0,00	0,00	0,00	15.000,00	0,00	15.000,00	10.383,63	-4.616,37	18.310,65	-7.927,02	0,00
06	Kostenerstattungen und Kostenumlagen		2.911.300	0	0,00	0,00	0,00	2.911.300,00	0,00	2.911.300,00	2.674.327,31	-236.972,69	2.619.043,01	55.284,30	0,00
09	Zinserträge und sonstige Finanzerträge		0	0	0,00	0,00	0,00	0,00	0,00	0,00	101.995,92	101.995,92	154.779,69	-52.783,77	0,00
10	sonstige laufende Erträge		156.800	-10.000	0,00	0,00	0,00	146.800,00	0,00	146.800,00	164.236,12	17.436,12	126.739,61	37.496,51	0,00
11	Summe 1 bis 10 Summe der ordentlichen Erträge (Summe der Nummern 1 bis 10)		3.309.900	13.700	0,00	0,00	0,00	3.323.600,00	0,00	3.323.600,00	3.213.168,36	-110.431,64	3.148.107,85	65.060,51	0,00
12	Personalaufwendungen		1.851.600	0	0,00	0,00	0,00	1.851.600,00	0,00	1.851.600,00	1.643.690,86	-207.909,14	1.624.875,39	18.815,47	0,00
13	Versorgungsaufwendungen		126.000	0	0,00	0,00	0,00	126.000,00	0,00	126.000,00	356.844,88	230.844,88	208.546,25	148.298,63	0,00
14	Aufwendungen für Sach- und Dienstleistungen		598.700	21.400	32.000,00	0,00	0,00	652.100,00	0,00	652.100,00	567.686,37	-84.413,63	552.459,47	15.226,90	4.700,00
15	Abschreibungen auf immaterielle Vermögensgegenstände des Anlagevermögens und auf Sachanlagen sowie auf aktivierte Aufwendungen für die Ingangsetzung und Erweiterung der Verwaltung		27.800	-2.300	0,00	0,00	0,00	25.500,00	0,00	25.500,00	25.792,20	292,20	36.117,71	-10.325,51	0,00
17	Zuwendungen, Umlagen und sonstige Transferaufwendungen		121.700	3.000	0,00	0,00	0,00	124.700,00	0,00	124.700,00	123.500,72	-1.199,28	104.482,64	19.018,08	0,00
18	Aufwendungen der sozialen Sicherung		525.500	27.500	0,00	0,00	0,00	553.000,00	0,00	553.000,00	547.145,12	-5.854,88	413.745,04	133.400,08	0,00
20	sonstige laufende Aufwendungen		512.900	-7.500	0,00	0,00	0,00	505.400,00	0,00	505.400,00	484.619,71	-20.780,29	586.386,60	-101.766,89	0,00
21	Summe 12 bis 20 Summe der ordentlichen Aufwendungen (Summe der Nummern 12 bis 20)		3.764.200	42.100	32.000,00	0,00	0,00	3.838.300,00	0,00	3.838.300,00	3.749.279,86	-89.020,14	3.526.613,10	222.666,76	4.700,00
22	Saldo von 11 und 21 Ordentliches Ergebnis (Saldo der Nummern 11 und 21)		-454.300	-28.400	-32.000,00	0,00	0,00	-514.700,00	0,00	-514.700,00	-536.111,50	-21.411,50	-378.505,25	-157.606,25	-4.700,00
25	Saldo 22, 23, 24 Jahresergebnis des Teilhaushalts vor Verrechnung der internen Leistungsbeziehungen und vor Veränderung der Rücklagen (Nummern 22 zuzüglich Nummer 23 abzüglich Nummer 24)		-454.300	-28.400	-32.000,00	0,00	0,00	-514.700,00	0,00	-514.700,00	-536.111,50	-21.411,50	-378.505,25	-157.606,25	-4.700,00
28	Saldo 25, 26, 27 Jahresergebnis des Teilhaushalts nach der Verrechnung der internen Leistungsbeziehungen und vor Veränderung der Rücklagen (Nummer 25 zuzüglich Nummer 26 abzüglich Nummer 27)		-454.300	-28.400	-32.000,00	0,00	0,00	-514.700,00	0,00	-514.700,00	-536.111,50	-21.411,50	-378.505,25	-157.606,25	-4.700,00

Teilergebnisrechnung 2020

Teilhaushalt: 10

Kämmerei und Hauptamt Rechnungsprüfungsamt

Produktübersicht		Ansatz 2020	Verände- rung durch Nachtrag 2020	über- und außerplan- mäßige Aufwen- dungen 2020	zweck- gebundene Mehrerträge und ent- sprechende -aufwen- dungen 2020	Inanspruch- nahme der ein- oder ge- genseitigen Deckungs- fähigkeit 2020	Ermächti- gungen 2020	übertragene Ermächti- gungen aus Haushalts- vorjahren	Gesamt- ermäch- tigungen 2020	Ergebnis 2020	Abweichung 2020	Ergebnis 2019	Ergebnis- veränderung gegenüber 2019	Übertra- gung von Ermäch- tigungen in Haushalts- folgejahre
Bezeichnung		in EUR												
11.10.10	Verwaltungsleitung	1.502.500	16.900	0,00	0,00	0,00	1.519.400,00	0,00	1.519.400,00	1.121.694,58	-397.705,42	1.389.636,57	-267.941,99	0,00
11.10.40	Gremien	-131.000	-3.200	0,00	0,00	0,00	-134.200,00	0,00	-134.200,00	-67.912,90	66.287,10	-105.264,98	37.352,08	0,00
11.20.10	Personal - Gestellung	0	0	0,00	0,00	0,00	0,00	0,00	0,00	0,00	0,00	277,50	-277,50	0,00
11.60.10	Kämmerei und Kasse	-599.400	0	0,00	0,00	0,00	-599.400,00	0,00	-599.400,00	-449.314,62	150.085,38	-501.984,84	52.670,22	0,00
11.80.10	Rechnungsprüfungsamt	-23.100	0	0,00	0,00	0,00	-23.100,00	0,00	-23.100,00	-20.580,13	2.519,87	-22.312,36	1.732,23	0,00
12.10.10	Statistik und Wahlen	-3.000	0	0,00	0,00	0,00	-3.000,00	0,00	-3.000,00	-1.070,14	1.929,86	-1.712,70	642,56	0,00
21.10.10	Grundschule	-262.000	1.600	0,00	0,00	0,00	-260.400,00	0,00	-260.400,00	-248.110,15	12.289,85	-304.719,28	56.609,13	0,00
21.50.10	Regionale Schule	-357.900	-14.500	-32.000,00	0,00	0,00	-404.400,00	0,00	-404.400,00	-322.313,49	82.086,51	-345.559,01	23.245,52	0,00
25.20.10	Heimatstube	-13.100	0	0,00	0,00	0,00	-13.100,00	0,00	-13.100,00	-13.463,40	-363,40	-8.580,23	-4.883,17	0,00
28.10.01	Verwaltungsseitiger Aufwand Kultur	-11.300	0	0,00	0,00	0,00	-11.300,00	0,00	-11.300,00	-4.284,66	7.015,34	-10.827,39	6.542,73	0,00
28.10.10	Kultur- und Heimatförderung	-9.500	500	0,00	0,00	0,00	-9.000,00	0,00	-9.000,00	-7.347,84	1.652,16	-3.713,32	-3.634,52	0,00
33.10.10	Wohlfahrtspflege	-7.500	0	0,00	0,00	0,00	-7.500,00	0,00	-7.500,00	-6.210,67	1.289,33	-7.898,77	1.688,10	0,00
36.10.10	Förderung von Kindern in Tageseinrichtungen und in Tagespflege	-525.500	-27.500	0,00	0,00	0,00	-553.000,00	0,00	-553.000,00	-555.268,06	-2.268,06	-422.984,10	-132.283,96	0,00
36.50.01	Verwaltungsseitiger Aufwand Kindereinrichtungen	-28.000	0	0,00	0,00	0,00	-28.000,00	0,00	-28.000,00	-12.368,17	15.631,83	-12.806,25	438,08	0,00
36.60.10	Schülerjugendzentrum	-64.300	-2.200	0,00	0,00	0,00	-66.500,00	0,00	-66.500,00	-63.462,30	3.037,70	-56.566,51	-6.895,79	0,00
42.10.10	Sportförderung	-25.700	0	0,00	0,00	0,00	-25.700,00	0,00	-25.700,00	-15.751,52	9.948,48	-24.401,01	8.649,49	0,00
54.00.10	Konzessionsabgaben Gas und Strom	117.600	0	0,00	0,00	0,00	117.600,00	0,00	117.600,00	137.001,45	19.401,45	81.873,75	55.127,70	0,00
55.10.10	Wasser- und Bodenverband	-13.100	0	0,00	0,00	0,00	-13.100,00	0,00	-13.100,00	-7.349,48	5.750,52	-20.962,32	13.612,84	0,00

Teilergebnisrechnung 2020

Teilhaushalt: 20

Bau- und Ordnungsamt

lfd. Nr.	Ertrags- und Aufwandsarten (gemäß §46 Absatz 1 GemHVO-Doppik)	Verweis auf Anhang (lfd. Nr.)	Ansatz 2020	Veränderung durch Nachtrag 2020	über- und außerplan- mäßige Aufwen- dungen 2020	zweck- gebundene Mehrerträge und ent- sprechende -aufwen- dungen 2020	Inanspruch- nahme der ein- oder ge- genseitigen Deckungs- fähigkeit 2020	Ermächti- gungen 2020	übertragene Ermächti- gungen aus Haushalts- vorjahren	Gesamt- ermäch- tigungen 2020	Ergebnis 2020	Abweichung 2020	Ergebnis 2019	Ergebnis- veränderung gegenüber 2019	Übertra- gung von Ermäch- tigungen in Haushalts- folgejahre
in EUR															
			1	2	3	4	5	6	7	8	9	10	11	12	13
02	Zuwendungen, allgemeine Umlagen und sonstige Transfererträge		342.800	592.800	0,00	0,00	0,00	935.600,00	0,00	935.600,00	944.457,84	8.857,84	276.661,63	667.796,21	0,00
04	öffentlich-rechtliche Leistungsentgelte		141.600	0	0,00	0,00	0,00	141.600,00	0,00	141.600,00	141.084,91	-515,09	158.638,96	-17.554,05	0,00
05	privatrechtliche Leistungsentgelte		18.800	0	0,00	0,00	0,00	18.800,00	0,00	18.800,00	17.514,53	-1.285,47	18.676,50	-1.161,97	0,00
06	Kostenerstattungen und Kostenumlagen		75.800	0	0,00	0,00	0,00	75.800,00	0,00	75.800,00	130.740,45	54.940,45	84.886,15	45.854,30	0,00
10	sonstige laufende Erträge		7.400	0	0,00	0,00	0,00	7.400,00	0,00	7.400,00	11.340,79	3.940,79	10.774,73	566,06	0,00
11	Summe 1 bis 10 Summe der ordentlichen Erträge (Summe der Nummern 1 bis 10)		586.400	592.800	0,00	0,00	0,00	1.179.200,00	0,00	1.179.200,00	1.245.138,52	65.938,52	549.637,97	695.500,55	0,00
12	Personalaufwendungen		1.455.500	0	0,00	0,00	0,00	1.455.500,00	0,00	1.455.500,00	1.330.437,05	-125.062,95	1.044.373,83	286.063,22	0,00
13	Versorgungsaufwendungen		70.000	0	0,00	0,00	0,00	70.000,00	0,00	70.000,00	0,00	-70.000,00	77.778,67	-77.778,67	0,00
14	Aufwendungen für Sach- und Dienstleistungen		408.800	-97.200	0,00	0,00	0,00	311.600,00	0,00	311.600,00	250.714,04	-60.885,96	268.080,16	-17.366,12	0,00
15	Abschreibungen auf immaterielle Vermögensgegenstände des Anlagevermögens und auf Sachanlagen sowie auf aktivierte Aufwendungen für die Inangasetzung und Erweiterung der Verwaltung		479.700	672.900	0,00	0,00	0,00	1.152.600,00	0,00	1.152.600,00	1.150.376,77	-2.223,23	500.655,79	649.720,98	0,00
17	Zuwendungen, Umlagen und sonstige Transferaufwendungen		130.700	-300	2.100,00	0,00	0,00	132.500,00	0,00	132.500,00	66.854,11	-65.645,89	123.794,97	-56.940,86	0,00
19	Zinsaufwendungen und sonstige Finanzaufwendungen		1.200	0	0,00	0,00	0,00	1.200,00	0,00	1.200,00	1.205,45	5,45	1.353,88	-148,43	0,00
20	sonstige laufende Aufwendungen		150.900	13.300	0,00	0,00	0,00	164.200,00	0,00	164.200,00	433.136,80	268.936,80	123.804,17	309.332,63	0,00
21	Summe 12 bis 20 Summe der ordentlichen Aufwendungen (Summe der Nummern 12 bis 20)		2.696.800	588.700	2.100,00	0,00	0,00	3.287.600,00	0,00	3.287.600,00	3.232.724,22	-54.875,78	2.139.841,47	1.092.882,75	0,00
22	Saldo von 11 und 21 Ordentliches Ergebnis (Saldo der Nummern 11 und 21)		-2.110.400	4.100	-2.100,00	0,00	0,00	-2.108.400,00	0,00	-2.108.400,00	-1.987.585,70	120.814,30	-1.590.203,50	-397.382,20	0,00
25	Saldo 22, 23, 24 Jahresergebnis des Teilhaushalts vor Verrechnung der internen Leistungsbeziehungen und vor Veränderung der Rücklagen (Nummern 22 zuzüglich Nummer 23 abzüglich Nummer 24)		-2.110.400	4.100	-2.100,00	0,00	0,00	-2.108.400,00	0,00	-2.108.400,00	-1.987.585,70	120.814,30	-1.590.203,50	-397.382,20	0,00
28	Saldo 25, 26, 27 Jahresergebnis des Teilhaushalts nach der Verrechnung der internen Leistungsbeziehungen und vor Veränderung der Rücklagen (Nummer 25 zuzüglich Nummer 26 abzüglich Nummer 27)		-2.110.400	4.100	-2.100,00	0,00	0,00	-2.108.400,00	0,00	-2.108.400,00	-1.987.585,70	120.814,30	-1.590.203,50	-397.382,20	0,00

Teilergebnisrechnung 2020

Teilhaushalt: 20
Bau- und Ordnungsamt

Produktübersicht		Ansatz 2020	Verände- rung durch Nachtrag 2020	über- und außerplan- mäßige Aufwen- dungen 2020	zweck- gebundene Mehrerträge und ent- sprechende -aufwen- dungen 2020	Inanspruch- nahme der ein- oder ge- genseitigen Deckungs- fähigkeit 2020	Ermächti- gungen 2020	übertragene Ermächti- gungen aus Haushalts- vorjahren	Gesamt- ermäch- tigungen 2020	Ergebnis 2020	Abweichung 2020	Ergebnis 2019	Ergebnis- veränderung gegenüber 2019	Übertra- gung von Ermäch- tigungen in Haushalts- folgejahre
Bezeichnung		in EUR												
11.40.21	Verwaltungsseitiger Aufwand Wohnungsverwaltung	-28.200	0	0,00	0,00	0,00	-28.200,00	0,00	-28.200,00	-26.228,47	1.971,53	-25.118,82	-1.109,65	0,00
11.40.30	Bauhof	-409.700	-11.100	0,00	0,00	0,00	-420.800,00	0,00	-420.800,00	-386.178,54	34.621,46	-384.217,01	-1.961,53	0,00
11.40.31	Verwaltungsseitiger Aufwand Bauhöfe	-4.300	0	0,00	0,00	0,00	-4.300,00	0,00	-4.300,00	-1.050,06	3.249,94	-2.130,88	1.080,82	0,00
12.10.10	Statistik und Wahlen	-6.700	0	0,00	0,00	0,00	-6.700,00	0,00	-6.700,00	0,00	6.700,00	-7.470,67	7.470,67	0,00
12.20.10	Allgemeine Sicherheit und Ordnung (Ordnungsamt)	-312.500	0	-2.100,00	0,00	0,00	-314.600,00	0,00	-314.600,00	-231.883,84	82.716,16	-122.023,40	-109.860,44	0,00
12.20.20	Melde- und Gewerbeangelegenheiten einschließlich Personenstandswesen	-131.100	300	0,00	0,00	0,00	-130.800,00	0,00	-130.800,00	-169.447,60	-38.647,60	-82.915,95	-86.531,65	0,00
12.20.80	Hafenaufsicht, Verwaltungsseitiger Aufwand Häfen	-14.400	0	0,00	0,00	0,00	-14.400,00	0,00	-14.400,00	-10.821,07	3.578,93	-12.050,44	1.229,37	0,00
12.60.01	Verwaltungsseitiger Aufwand Feuerwehren	-26.000	0	0,00	0,00	0,00	-26.000,00	0,00	-26.000,00	-27.954,81	-1.954,81	-24.972,65	-2.982,16	0,00
12.60.10	Feuerwehr	-131.900	-19.400	0,00	0,00	0,00	-151.300,00	0,00	-151.300,00	-131.503,95	19.796,05	-113.083,81	-18.420,14	0,00
31.50.10	Wohnungslose	-2.500	0	0,00	0,00	0,00	-2.500,00	0,00	-2.500,00	-845,56	1.654,44	-1.420,79	575,23	0,00
51.10.10	Allgemeine Bauverwaltungsaufgaben (Bauamt)	-376.900	0	0,00	0,00	0,00	-376.900,00	0,00	-376.900,00	-341.562,11	35.337,89	-327.585,46	-13.976,65	0,00
51.10.20	Städtebauförderung und Dorferneuerung	-132.700	0	0,00	0,00	0,00	-132.700,00	0,00	-132.700,00	-338.135,07	-205.435,07	-116.007,36	-222.127,71	0,00
51.10.30	Planungs- und Entwicklungsmaßnahmen	-10.000	0	0,00	0,00	0,00	-10.000,00	0,00	-10.000,00	-6.133,19	3.866,81	-1.731,58	-4.401,61	0,00
51.10.31	Verwaltungsseitiger Aufwand Bauleitplanung	-44.000	0	0,00	0,00	0,00	-44.000,00	0,00	-44.000,00	-13.483,65	30.516,35	-38.468,51	24.984,86	0,00
54.10.01	Verwaltungsseitiger Aufwand Straßen	-60.200	0	0,00	0,00	0,00	-60.200,00	0,00	-60.200,00	-8.064,55	52.135,45	-37.389,58	29.325,03	0,00
54.10.10	Gemeindestraßen, Wege und Plätze, Straßenbeleuchtung, -reinigung und -winterdienst	-370.100	34.300	0,00	0,00	0,00	-335.800,00	0,00	-335.800,00	-253.393,91	82.406,09	-254.989,58	1.595,67	0,00
55.30.01	Verwaltungsseitiger Aufwand Friedhöfe	-28.000	0	0,00	0,00	0,00	-28.000,00	0,00	-28.000,00	-26.971,66	1.028,34	-26.530,15	-441,51	0,00
55.30.10	Friedhöfe	-17.900	0	0,00	0,00	0,00	-17.900,00	0,00	-17.900,00	-13.290,54	4.609,46	-11.843,07	-1.447,47	0,00
57.30.01	Verwaltungsseitiger Aufwand Märkte	-1.200	0	0,00	0,00	0,00	-1.200,00	0,00	-1.200,00	-210,00	990,00	-426,00	216,00	0,00
57.30.10	Kommunale allgemein Einrichtungen und Unternehmen	-2.100	0	0,00	0,00	0,00	-2.100,00	0,00	-2.100,00	-427,12	1.672,88	172,21	-599,33	0,00

Teilergebnisrechnung 2020

Teilhaushalt: 50
Zentrale Finanzdienstleistungen

lfd. Nr.	Ertrags- und Aufwandsarten (gemäß §46 Absatz 1 GemHVO-Doppik)	Verweis auf Anhang (lfd. Nr.)	Ansatz 2020	Verände- rung durch Nachtrag 2020	über- und außerplan- mäßige Aufwen- dungen 2020	zweck- gebundene Mehrerträge und ent- sprechende -aufwen- dungen 2020	Inanspruch- nahme der ein- oder ge- genseitigen Deckungs- fähigkeit 2020	Ermächti- gungen 2020	übertragene Ermächti- gungen aus Haushalts- vorjahren	Gesamt- ermäch- tigungen 2020	Ergebnis 2020	Abweichung 2020	Ergebnis 2019	Ergebnis- veränderung gegenüber 2019	Übertra- gung von Ermäch- tigungen in Haushalts- folgejahre
											in EUR				
			1	2	3	4	5	6	7	8	9	10	11	12	13
01	Steuern und ähnliche Abgaben		2.679.800	-102.300	0,00	30.706,80	0,00	2.608.206,80	0,00	2.608.206,80	2.747.822,57	139.615,77	2.982.603,07	-234.780,50	0,00
02	Zuwendungen, allgemeine Umlagen und sonstige Transfererträge		2.453.200	148.100	0,00	0,00	0,00	2.601.300,00	0,00	2.601.300,00	2.604.739,90	3.439,90	11.201.801,57	-8.597.061,67	0,00
09	Zinserträge und sonstige Finanzerträge		593.500	0	0,00	0,00	0,00	593.500,00	0,00	593.500,00	1.012.052,66	418.552,66	17.477.629,99	-16.465.577,33	0,00
10	sonstige laufende Erträge		13.200	0	0,00	0,00	0,00	13.200,00	0,00	13.200,00	30.114,59	16.914,59	26.854,06	3.260,53	0,00
11	Summe 1 bis 10 Summe der ordentlichen Erträge (Summe der Nummern 1 bis 10)		5.739.700	45.800	0,00	30.706,80	0,00	5.816.206,80	0,00	5.816.206,80	6.394.729,72	578.522,92	31.688.888,69	-25.294.158,97	0,00
17	Zuwendungen, Umlagen und sonstige Transferaufwendungen		3.000.900	67.300	51.000,00	30.706,80	0,00	3.149.906,80	0,00	3.149.906,80	2.930.798,93	-219.107,87	2.962.302,21	-31.503,28	0,00
19	Zinsaufwendungen und sonstige Finanzaufwendungen		43.400	0	0,00	0,00	0,00	43.400,00	0,00	43.400,00	481,00	-42.919,00	17.021.598,48	-17.021.117,48	0,00
20	sonstige laufende Aufwendungen		0	0	0,00	0,00	0,00	0,00	0,00	0,00	16.369,06	16.369,06	6.006,75	10.362,31	0,00
21	Summe 12 bis 20 Summe der ordentlichen Aufwendungen (Summe der Nummern 12 bis 20)		3.044.300	67.300	51.000,00	30.706,80	0,00	3.193.306,80	0,00	3.193.306,80	2.947.648,99	-245.657,81	19.989.907,44	-17.042.258,45	0,00
22	Saldo von 11 und 21 Ordentliches Ergebnis (Saldo der Nummern 11 und 21)		2.695.400	-21.500	-51.000,00	0,00	0,00	2.622.900,00	0,00	2.622.900,00	3.447.080,73	824.180,73	11.698.981,25	-8.251.900,52	0,00
25	Saldo 22, 23, 24 Jahresergebnis des Teilhaushalts vor Verrechnung der internen Leistungsbeziehungen und vor Veränderung der Rücklagen (Nummern 22 zuzüglich Nummer 23 abzüglich Nummer 24)		2.695.400	-21.500	-51.000,00	0,00	0,00	2.622.900,00	0,00	2.622.900,00	3.447.080,73	824.180,73	11.698.981,25	-8.251.900,52	0,00
28	Saldo 25, 26, 27 Jahresergebnis des Teilhaushalts nach der Verrechnung der internen Leistungsbeziehungen und vor Veränderung der Rücklagen (Nummer 25 zuzüglich Nummer 26 abzüglich Nummer 27)		2.695.400	-21.500	-51.000,00	0,00	0,00	2.622.900,00	0,00	2.622.900,00	3.447.080,73	824.180,73	11.698.981,25	-8.251.900,52	0,00

Produktübersicht		Ansatz 2020	Verände- rung durch Nachtrag 2020	über- und außerplan- mäßige Aufwen- dungen 2020	zweck- gebundene Mehrerträge und ent- sprechende -aufwen- dungen 2020	Inanspruch- nahme der ein- oder ge- genseitigen Deckungs- fähigkeit 2020	Ermächti- gungen 2020	übertragene Ermächti- gungen aus Haushalts- vorjahren	Gesamt- ermäch- tigungen 2020	Ergebnis 2020	Abweichung 2020	Ergebnis 2019	Ergebnis- veränderung gegenüber 2019	Übertra- gung von Ermäch- tigungen in Haushalts- folgejahre
Bezeichnung		in EUR												
57.10.10	Kommunale Wirtschaftsförderung	-9.100	0	0,00	0,00	0,00	-9.100,00	0,00	-9.100,00	-2.100,00	7.000,00	0,00	-2.100,00	0,00
61.10.10	Steuern	2.930.800	-102.300	0,00	30.706,80	0,00	2.859.206,80	0,00	2.859.206,80	3.007.301,77	148.094,97	3.017.590,87	-10.289,10	0,00
61.10.20	Zuweisungen und Umlagen	-788.600	80.800	-51.000,00	-30.706,80	0,00	-789.506,80	0,00	-789.506,80	-576.908,23	212.598,57	-1.023.904,54	446.996,31	0,00
61.20.10	Sonstige allgemeine Finanzwirtschaft	-42.400	0	0,00	0,00	0,00	-42.400,00	0,00	-42.400,00	6.255,00	48.655,00	9.229.550,52	-9.223.295,52	0,00
62.30.10	Eigenbetrieb der Wohnungswirtschaft der Stadt Eggesin	540.000	0	0,00	0,00	0,00	540.000,00	0,00	540.000,00	953.097,10	413.097,10	410.465,49	542.631,61	0,00
62.60.10	Beteiligungen, Anteile an wirtschaftlichen Unternehmen	64.700	0	0,00	0,00	0,00	64.700,00	0,00	64.700,00	59.435,09	-5.264,91	65.278,91	-5.843,82	0,00

Teilfinanzrechnung 2020

Teil A

Teilhaushalt: 10

Kämmerei und Hauptamt Rechnungsprüfungsamt

Nr.	Einzahlungs- und Auszahlungsarten (gemäß § 46 Absatz 1 i.V.m. § 4 Absatz 12 GemHVO-Doppik)	Verweis auf Anhang (f.d. Nr.)	Ansatz 2020	Verände- rung durch Nachtrag	über- und außerplan- mäßige Aus- zahlungen	zweckge- bundene Mehrein- zahlungen und ent- sprechende -auszah- lungen	Inanspruch- nahme der ein- oder ge- genseitigen Deckungs- fähigkeit	Ermächti- gungen 2020	übertragene Ermächti- gungen aus Haushalts- vorjahren	Gesamt- ermäch- tigungen 2020	Ergebnis 2020	Abweichung 2020	Ergebnis 2019	Ergebnis- veränderung gegenüber 2019	Übertra- gung von Ermäch- tigungen in Haushalts- folgejahre
in EUR															
			1	2	3	4	5	6	7	8	9	10	11	12	13
2	+ Zuwendungen, allgemeine Umlagen und sonstige Transferleistungen		109.700	23.700	0,00	0,00	0,00	133.400,00	0,00	133.400,00	137.360,43	3.960,43	120.785,32	16.575,11	0,00
4	+ Öffentlich-rechtliche Leistungsentgelte		115.800	0	0,00	0,00	0,00	115.800,00	0,00	115.800,00	116.083,54	283,54	102.191,60	13.891,94	0,00
5	+ Privatrechtliche Leistungsentgelte		15.000	0	0,00	0,00	0,00	15.000,00	0,00	15.000,00	11.354,65	-3.645,35	18.139,18	-6.784,53	0,00
6	+ Kostenerstattungen und Kostenumlagen		2.911.300	0	0,00	0,00	0,00	2.911.300,00	0,00	2.911.300,00	2.652.562,63	-258.737,37	2.611.725,35	40.837,28	0,00
8	+ Zinseinzahlungen und sonstige Finanzeinzahlungen		0	0	0,00	0,00	0,00	0,00	0,00	0,00	7.122,01	7.122,01	0,00	7.122,01	0,00
9	+ Sonstige laufende Einzahlungen		156.800	-10.000	0,00	0,00	0,00	146.800,00	0,00	146.800,00	140.879,21	-5.920,79	156.712,62	-15.833,41	0,00
10	Summe der ordentlichen Einzahlungen (Summe der Nummer 1 bis 9)		3.308.600	13.700	0,00	0,00	0,00	3.322.300,00	0,00	3.322.300,00	3.065.362,47	-256.937,53	3.009.554,07	55.808,40	0,00
11	- Personalauszahlungen		1.743.200	0	0,00	0,00	0,00	1.743.200,00	0,00	1.743.200,00	1.571.118,70	-172.081,30	1.569.401,40	1.717,30	0,00
12	- Versorgungsauszahlungen		126.000	0	0,00	0,00	0,00	126.000,00	0,00	126.000,00	211.707,94	85.707,94	121.524,21	90.183,73	0,00
13	- Auszahlungen für Sach- und Dienstleistungen		598.700	21.400	32.000,00	0,00	0,00	652.100,00	0,00	652.100,00	576.773,14	-75.326,86	546.453,28	30.319,86	4.700,00
14	- Zuwendungen, Umlagen und sonstige Transferauszahlungen		121.700	3.000	0,00	0,00	0,00	124.700,00	0,00	124.700,00	124.877,53	177,53	103.540,13	21.337,40	0,00
15	- Auszahlungen der sozialen Sicherung		525.500	27.500	0,00	0,00	0,00	553.000,00	0,00	553.000,00	547.263,28	-5.736,72	414.202,81	133.060,47	0,00
17	- Sonstige laufende Auszahlungen		512.900	-7.500	0,00	0,00	0,00	505.400,00	0,00	505.400,00	479.391,77	-26.008,23	568.872,72	-89.480,95	0,00
18	Summe der ordentlichen Auszahlungen (Summe der Nummer 11 bis 17)		3.628.000	44.400	32.000,00	0,00	0,00	3.704.400,00	0,00	3.704.400,00	3.511.132,36	-193.267,64	3.323.994,55	187.137,81	4.700,00
19	Saldo der ordentlichen Ein- und Auszahlungen (Saldo der Nummer 10 und 18)		-319.400	-30.700	-32.000,00	0,00	0,00	-382.100,00	0,00	-382.100,00	-445.769,89	-63.669,89	-314.440,48	-131.329,41	-4.700,00
22	Saldo der ordentlichen und außerordentlichen Ein- und Auszahlungen (Nummer 19 zuzüglich Nummer 20 abzüglich Nummer 21)		-319.400	-30.700	-32.000,00	0,00	0,00	-382.100,00	0,00	-382.100,00	-445.769,89	-63.669,89	-314.440,48	-131.329,41	-4.700,00
22.1	Saldo der internen Ein- und Auszahlungen aus internen Leistungsbeziehungen		0	0	0,00	0,00	0,00	0,00	0,00	0,00	0,00	0,00	0,00	0,00	0,00
22.2	Saldo der ordentlichen und außerordentlichen Ein- und Auszahlungen nach Verrechnung der internen Leistungsbeziehungen (Summe der Nummern 22 und 22.1)		-319.400	-30.700	-32.000,00	0,00	0,00	-382.100,00	0,00	-382.100,00	-445.769,89	-63.669,89	-314.440,48	-131.329,41	-4.700,00
26	+ Einzahlungen aus Sachanlagen		0	0	0,00	0,00	0,00	0,00	0,00	0,00	250,00	250,00	100,00	150,00	0,00
31	Summe der Einzahlungen aus Investitionstätigkeit (Summe der Nummern 23 bis 30)		0	0	0,00	0,00	0,00	0,00	0,00	0,00	250,00	250,00	100,00	150,00	0,00
32	- Auszahlungen für immaterielle Vermögensgegenstände		10.000	0	0,00	0,00	0,00	10.000,00	0,00	10.000,00	6.416,57	-3.583,43	14.191,29	-7.774,72	0,00
33	- Auszahlungen für Sachanlagen		22.000	0	0,00	0,00	0,00	22.000,00	17.000,00	39.000,00	15.782,90	-23.217,10	21.939,12	-6.156,22	0,00
38	Summe der Auszahlungen aus Investitionstätigkeit (Summe der Nummern 32 bis 37)		32.000	0	0,00	0,00	0,00	32.000,00	17.000,00	49.000,00	22.199,47	-26.800,53	36.130,41	-13.930,94	0,00
39	Saldo der Ein- und Auszahlungen aus Investitionstätigkeit (Saldo der Nummern 31 und 38)		-32.000	0	0,00	0,00	0,00	-32.000,00	-17.000,00	-49.000,00	-21.949,47	27.050,53	-36.030,41	14.080,94	0,00

Teilfinanzrechnung 2020

Teil A

Teilhaushalt: 10

Kämmerei und Hauptamt Rechnungsprüfungsamt

Nr.	Einzahlungs- und Auszahlungsarten (gemäß § 46 Absatz 1 i.V.m. § 4 Absatz 12 GemHVO-Doppik)	Verweis auf Anhang (fkd. Nr.)	Ansatz 2020	Verände- rung durch Nachtrag	über- und außerplan- mäßige Aus- zahlungen	zweckge- bundene Mehrein- zahlungen und ent- sprechende -auszah- lungen	Inanspruch- nahme der ein- oder ge- genseitigen Deckungs- fähigkeit	Ermächti- gungen 2020	übertragene Ermächti- gungen aus Haushalts- vorjahren	Gesamt- ermäch- tigungen 2020	Ergebnis 2020	Abweichung 2020	Ergebnis 2019	Ergebnis- veränderung gegenüber 2019	Übertra- gung von Ermäch- tigungen in Haushalts- folgejahre
in EUR															
			1	2	3	4	5	6	7	8	9	10	11	12	13
40	Finanzmittelüberschuss / Finanzmittelfehlbetrag des Teilhaushaltes (Summe der Nummern 22.2 und 39)		-351.400	-30.700	-32.000,00	0,00	0,00	-414.100,00	-17.000,00	-431.100,00	-467.719,36	-36.619,36	-350.470,89	-117.248,47	-4.700,00

Produktübersicht			Ansatz 2020	Verände- rung durch Nachtrag	über- und außerplan- mäßige Aus- zahlungen	zweckge- bundene Mehrein- zahlungen und ent- sprechende -auszah- lungen	Inanspruch- nahme der ein- oder ge- genseitigen Deckungs- fähigkeit	Ermächti- gungen 2020	übertragene Ermächti- gungen aus Haushalts- vorjahren	Gesamt- ermäch- tigungen 2020	Ergebnis 2020	Abweichung 2020	Ergebnis 2019	Ergebnis- veränderung gegenüber 2019	Übertra- gung von Ermäch- tigungen in Haushalts- folgejahre
Bezeichnung			in EUR												
11.10.10	Verwaltungsleitung		1.574.500	653.000	0,00	0,00	0,00	2.227.500,00	-17.000,00	2.210.500,00	1.218.769,15	-991.730,85	1.377.915,02	-159.145,87	0,00
11.10.40	Gremien		-126.300	167.800	0,00	0,00	0,00	41.500,00	0,00	41.500,00	-68.536,90	-110.036,90	-100.314,76	31.777,86	0,00
11.60.10	Kämmerei und Kasse		-580.100	237.000	0,00	0,00	0,00	-343.100,00	0,00	-343.100,00	-431.996,62	-88.896,62	-497.094,38	65.097,76	0,00
11.80.10	Rechnungsprüfungsamt		-23.100	94.800	0,00	0,00	0,00	71.700,00	0,00	71.700,00	-41.165,27	-112.865,27	-31.777,78	-9.387,49	0,00
12.10.10	Statistik und Wahlen		-3.000	94.800	0,00	0,00	0,00	91.800,00	0,00	91.800,00	-1.315,14	-93.115,14	-1.467,70	152,56	0,00
21.10.10	Grundschule		-260.600	406.000	0,00	0,00	0,00	145.400,00	0,00	145.400,00	-251.501,65	-396.901,65	-294.672,62	43.170,97	0,00
21.50.10	Regionale Schule		-353.800	423.500	-32.000,00	0,00	0,00	37.700,00	0,00	37.700,00	-320.553,25	-358.253,25	-329.399,81	8.846,56	0,00
25.20.10	Heimatstube		-13.100	-12.000	0,00	0,00	0,00	-25.100,00	0,00	-25.100,00	-11.451,61	13.648,39	-10.690,49	-761,12	0,00
28.10.10	Kultur- und Heimatförderung		-9.500	-15.500	0,00	0,00	0,00	-25.000,00	0,00	-25.000,00	-7.738,44	17.261,56	-3.547,38	-4.191,06	0,00
33.10.10	Wohlfahrtspflege		-7.500	-4.000	0,00	0,00	0,00	-11.500,00	0,00	-11.500,00	-6.270,67	5.229,33	-7.852,67	1.582,00	0,00
36.10.10	Förderung von Kindern in Tageseinrichtungen und in Tagespflege		-525.500	-635.000	0,00	0,00	0,00	-1.160.500,00	0,00	-1.160.500,00	-555.386,22	605.113,78	-423.441,87	-131.944,35	0,00
36.50.01	Verwaltungsseitiger Aufwand Kindereinrichtungen		-27.600	-171.000	0,00	0,00	0,00	-198.600,00	0,00	-198.600,00	-12.041,19	186.558,81	-13.322,42	1.281,23	0,00
36.60.10	Schülerjugendzentrum		-64.300	-620.500	0,00	0,00	0,00	-684.800,00	0,00	-684.800,00	-64.737,61	620.062,39	-59.986,66	-4.750,95	0,00
42.10.10	Sportförderung		-25.600	-184.200	0,00	0,00	0,00	-209.800,00	0,00	-209.800,00	-15.289,61	194.510,39	-29.253,33	13.963,72	0,00
54.00.10	Konzessionsabgaben Gas und Strom		117.600	-61.400	0,00	0,00	0,00	56.200,00	0,00	56.200,00	114.163,45	57.963,45	105.280,75	8.882,70	0,00
55.10.10	Wasser- und Bodenverband		-12.200	-61.400	0,00	0,00	0,00	-73.600,00	0,00	-73.600,00	-15.505,13	58.094,87	-20.309,40	4.804,27	0,00
61.20.10	Sonstige allgemeine Finanzwirtschaft		0	-30.700	0,00	0,00	0,00	-30.700,00	0,00	-30.700,00	7.122,01	37.822,01	0,00	7.122,01	0,00

Teilfinanzrechnung 2020

Teil A

Teilhaushalt: 20

Bau- und Ordnungsamt

Nr.	Einzahlungs- und Auszahlungsarten (gemäß § 46 Absatz 1 i.V.m. § 4 Absatz 12 GemHVO-Doppik)	Verweis auf Anhang (lfd. Nr.)	Ansatz 2020	Verände- rung durch Nachtrag	über- und außerplan- mäßige Aus- zahlungen	zweckge- bundene Mehrein- zahlungen und ent- sprechende -auszah- lungen	Inanspruch- nahme der ein- oder ge- genseitigen Deckungs- fähigkeit	Ermächti- gungen 2020	übertragene Ermächti- gungen aus Haushalts- vorjahren	Gesamt- ermäch- tigungen 2020	Ergebnis 2020	Abweichung 2020	Ergebnis 2019	Ergebnis- veränderung gegenüber 2019	Übertra- gung von Ermäch- tigungen in Haushalts- folgejahre
			in EUR												
			1	2	3	4	5	6	7	8	9	10	11	12	13
2	+ Zuwendungen, allgemeine Umlagen und sonstige Transferleistungen		97.600	-62.600	0,00	0,00	0,00	35.000,00	0,00	35.000,00	34.917,84	-82,16	21.833,04	13.084,80	0,00
4	+ Öffentlich-rechtliche Leistungsentgelte		108.200	0	0,00	0,00	0,00	108.200,00	0,00	108.200,00	130.115,18	21.915,18	125.463,95	4.651,23	0,00
5	+ Privatrechtliche Leistungsentgelte		18.800	0	0,00	0,00	0,00	18.800,00	0,00	18.800,00	17.575,43	-1.224,57	17.823,14	-247,71	0,00
6	+ Kostenerstattungen und Kostenumlagen		75.800	0	0,00	0,00	0,00	75.800,00	0,00	75.800,00	67.059,93	-8.740,07	94.594,51	-27.534,58	0,00
9	+ Sonstige laufende Einzahlungen		7.400	0	0,00	0,00	0,00	7.400,00	0,00	7.400,00	11.658,29	4.258,29	11.351,68	306,61	0,00
10	Summe der ordentlichen Einzahlungen (Summe der Nummer 1 bis 9)		307.800	-62.600	0,00	0,00	0,00	245.200,00	0,00	245.200,00	261.326,67	16.126,67	271.066,32	-9.739,65	0,00
11	- Personalauszahlungen		1.373.500	0	0,00	0,00	0,00	1.373.500,00	0,00	1.373.500,00	1.289.601,24	-83.898,76	1.169.333,04	120.268,20	0,00
12	- Versorgungsauszahlungen		70.000	0	0,00	0,00	0,00	70.000,00	0,00	70.000,00	0,00	-70.000,00	67.041,07	-67.041,07	0,00
13	- Auszahlungen für Sach- und Dienstleistungen		408.700	-97.200	0,00	0,00	0,00	311.500,00	0,00	311.500,00	246.447,73	-65.052,27	268.514,43	-22.066,70	0,00
14	- Zuwendungen, Umlagen und sonstige Transferauszahlungen		130.700	-300	2.100,00	0,00	0,00	132.500,00	0,00	132.500,00	68.446,45	-64.053,55	74.765,89	-6.319,44	0,00
16	- Zinsauszahlungen und sonstige Finanzauszahlungen		1.200	0	0,00	0,00	0,00	1.200,00	0,00	1.200,00	1.205,45	5,45	1.353,88	-148,43	0,00
17	- Sonstige laufende Auszahlungen		150.900	13.300	0,00	0,00	0,00	164.200,00	0,00	164.200,00	134.878,53	-29.321,47	117.074,62	17.803,91	0,00
18	Summe der ordentlichen Auszahlungen (Summe der Nummer 11 bis 17)		2.135.000	-84.200	2.100,00	0,00	0,00	2.052.900,00	0,00	2.052.900,00	1.740.579,40	-312.320,60	1.698.082,93	42.496,47	0,00
19	Saldo der ordentlichen Ein- und Auszahlungen (Saldo der Nummer 10 und 18)		-1.827.200	21.600	-2.100,00	0,00	0,00	-1.807.700,00	0,00	-1.807.700,00	-1.479.252,73	328.447,27	-1.427.016,61	-52.236,12	0,00
22	Saldo der ordentlichen und außerordentlichen Ein- und Auszahlungen (Nummer 19 zuzüglich Nummer 20 abzüglich Nummer 21)		-1.827.200	21.600	-2.100,00	0,00	0,00	-1.807.700,00	0,00	-1.807.700,00	-1.479.252,73	328.447,27	-1.427.016,61	-52.236,12	0,00
22.1	Saldo der internen Ein- und Auszahlungen aus internen Leistungsbeziehungen		0	0	0,00	0,00	0,00	0,00	0,00	0,00	0,00	0,00	0,00	0,00	0,00
22.2	Saldo der ordentlichen und außerordentlichen Ein- und Auszahlungen nach Verrechnung der internen Leistungsbeziehungen (Summe der Nummern 22 und 22.1)		-1.827.200	21.600	-2.100,00	0,00	0,00	-1.807.700,00	0,00	-1.807.700,00	-1.479.252,73	328.447,27	-1.427.016,61	-52.236,12	0,00
23	+ Einzahlungen aus Investitionszuwendungen		87.400	-37.400	0,00	0,00	0,00	50.000,00	0,00	50.000,00	8.252,60	-41.747,40	0,00	8.252,60	0,00
24	+ Einzahlungen aus Beiträgen und ähnlichen Entgelten		0	0	0,00	0,00	0,00	0,00	0,00	0,00	41.610,81	41.610,81	0,00	41.610,81	0,00
26	+ Einzahlungen aus Sachanlagen		0	0	0,00	0,00	0,00	0,00	0,00	0,00	300,00	300,00	150,00	150,00	0,00
31	Summe der Einzahlungen aus Investitionstätigkeit (Summe der Nummern 23 bis 30)		87.400	-37.400	0,00	0,00	0,00	50.000,00	0,00	50.000,00	50.163,41	163,41	150,00	50.013,41	0,00
32	- Auszahlungen für immaterielle Vermögensgegenstände		153.800	0	0,00	0,00	0,00	153.800,00	0,00	153.800,00	0,00	-153.800,00	5.303,87	-5.303,87	0,00
33	- Auszahlungen für Sachanlagen		417.500	-90.500	0,00	0,00	0,00	327.000,00	0,00	327.000,00	19.774,35	-307.225,65	265.934,59	-246.160,24	0,00
38	Summe der Auszahlungen aus Investitionstätigkeit (Summe der Nummern 32 bis 37)		571.300	-90.500	0,00	0,00	0,00	480.800,00	0,00	480.800,00	19.774,35	-461.025,65	271.238,46	-251.464,11	0,00
39	Saldo der Ein- und Auszahlungen aus Investitionstätigkeit (Saldo der Nummern 31 und 38)		-483.900	53.100	0,00	0,00	0,00	-430.800,00	0,00	-430.800,00	30.389,06	461.189,06	-271.088,46	301.477,52	0,00

Teilfinanzrechnung 2020

Teil A

Teilhaushalt: 20

Bau- und Ordnungsamt

Nr.	Einzahlungs- und Auszahlungsarten (gemäß § 46 Absatz 1 i.V.m. § 4 Absatz 12 GemHVO-Doppik)	Verweis auf Anhang (fId. Nr.)	Ansatz 2020	Verände- rung durch Nachtrag	über- und außerplan- mäßige Aus- zahlungen	zweckge- bundene Mehrein- zahlungen und ent- sprechende -auszah- lungen	Inanspruch- nahme der ein- oder ge- genseitigen Deckungs- fähigkeit	Ermächti- gungen 2020	übertragene Ermächti- gungen aus Haushalts- vorjahren	Gesamt- ermäch- tigungen 2020	Ergebnis 2020	Abweichung 2020	Ergebnis 2019	Ergebnis- veränderung gegenüber 2019	Übertra- gung von Ermäch- tigungen in Haushalts- folgejahre
in EUR															
			1	2	3	4	5	6	7	8	9	10	11	12	13
40	Finanzmittelüberschuss / Finanzmittelfehlbetrag des Teilhaushaltes (Summe der Nummern 22.2 und 39)		-2.311.100	74.700	-2.100,00	0,00	0,00	-2.238.500,00	0,00	-2.238.500,00	-1.448.863,67	789.636,33	-1.698.105,07	249.241,40	0,00

Produktübersicht			Ansatz 2020	Verände- rung durch Nachtrag	über- und außerplan- mäßige Aus- zahlungen	zweckge- bundene Mehrein- zahlungen und ent- sprechende -auszah- lungen	Inanspruch- nahme der ein- oder ge- genseitigen Deckungs- fähigkeit	Ermächti- gungen 2020	übertragene Ermächti- gungen aus Haushalts- vorjahren	Gesamt- ermäch- tigungen 2020	Ergebnis 2020	Abweichung 2020	Ergebnis 2019	Ergebnis- veränderung gegenüber 2019	Übertra- gung von Ermäch- tigungen in Haushalts- folgejahre
Bezeichnung			in EUR												
11.40.21	Verwaltungsseitiger Aufwand Wohnungsverwaltung		-27.800	-184.200	0,00	0,00	0,00	-212.000,00	0,00	-212.000,00	-25.901,49	186.098,51	-25.634,99	-266,50	0,00
11.40.30	Bauhof		-425.600	393.500	0,00	0,00	0,00	-32.100,00	0,00	-32.100,00	-416.809,23	-384.709,23	-359.992,52	-56.816,71	0,00
12.10.10	Statistik und Wahlen		-3.200	18.900	0,00	0,00	0,00	15.700,00	0,00	15.700,00	0,00	-15.700,00	-8.873,62	8.873,62	0,00
12.20.10	Allgemeine Sicherheit und Ordnung (Ordnungsamt)		-265.500	138.600	-2.100,00	0,00	0,00	-129.000,00	0,00	-129.000,00	-183.854,58	-54.854,58	-236.190,94	52.336,36	0,00
12.20.20	Melde- und Gewerbeangelegenheiten einschließlich Personenstandswesen		-122.500	107.100	0,00	0,00	0,00	-15.400,00	0,00	-15.400,00	-157.605,84	-142.205,84	-86.900,15	-70.705,69	0,00
12.20.80	Hafenaufsicht, Verwaltungsseitiger Aufwand Häfen		-14.000	37.800	0,00	0,00	0,00	23.800,00	0,00	23.800,00	-10.494,09	-34.294,09	-12.566,61	2.072,52	0,00
12.60.01	Verwaltungsseitiger Aufwand Feuerwehren		-25.600	37.800	0,00	0,00	0,00	12.200,00	0,00	12.200,00	-27.954,81	-40.154,81	-24.284,11	-3.670,70	0,00
12.60.10	Feuerwehr		-113.200	80.300	0,00	0,00	0,00	-32.900,00	0,00	-32.900,00	-100.067,48	-67.167,48	-314.054,84	213.987,36	0,00
31.50.10	Wohnungslose		-2.500	9.000	0,00	0,00	0,00	6.500,00	0,00	6.500,00	-1.103,72	-7.603,72	-1.833,15	729,43	0,00
51.10.10	Allgemeine Bauverwaltungsaufgaben (Bauamt)		-359.500	19.800	0,00	0,00	0,00	-339.700,00	0,00	-339.700,00	-341.637,11	-1.937,11	-317.394,61	-24.242,50	0,00
51.10.20	Städtebauförderung und Dorferneuerung		-286.500	21.600	0,00	0,00	0,00	-264.900,00	0,00	-264.900,00	-52.695,09	212.204,91	-73.950,98	21.255,89	0,00
51.10.30	Planungs- und Entwicklungsmaßnahmen		-10.000	3.600	0,00	0,00	0,00	-6.400,00	0,00	-6.400,00	-6.133,19	266,81	-1.031,58	-5.101,61	0,00
54.10.10	Gemeindestraßen, Wege und Plätze, Straßenbeleuchtung, -reinigung und -winterdienst		-446.200	710.300	0,00	0,00	0,00	264.100,00	0,00	264.100,00	-67.675,58	-331.775,58	-122.806,92	55.131,34	0,00
55.30.01	Verwaltungsseitiger Aufwand Friedhöfe		-28.000	114.900	0,00	0,00	0,00	86.900,00	0,00	86.900,00	-26.971,66	-113.871,66	-26.530,15	-441,51	0,00
55.30.10	Friedhöfe		-14.200	536.200	0,00	0,00	0,00	522.000,00	0,00	522.000,00	-8.210,98	-530.210,98	-6.493,19	-1.717,79	0,00
57.30.10	Kommunale allgemein Einrichtungen und Unternehmen		-1.000	229.800	0,00	0,00	0,00	228.800,00	0,00	228.800,00	1.059,44	-227.740,56	1.367,86	-308,42	0,00

Teilfinanzrechnung 2020

Teil A

Teilhaushalt: 50

Zentrale Finanzdienstleistungen

Nr.	Einzahlungs- und Auszahlungsarten (gemäß § 46 Absatz 1 i.V.m. § 4 Absatz 12 GemHVO-Doppik)	Verweis auf Anhang (fId. Nr.)	Ansatz 2020	Verände- rung durch Nachtrag	über- und außerplan- mäßige Aus- zahlungen	zweckge- bundene Mehrein- zahlungen und ent- sprechende -auszah- lungen	Inanspruch- nahme der ein- oder ge- genseitigen Deckungs- fähigkeit	Ermächti- gungen 2020	übertragene Ermächti- gungen aus Haushalts- vorjahren	Gesamt- ermäch- tigungen 2020	Ergebnis 2020	Abweichung 2020	Ergebnis 2019	Ergebnis- veränderung gegenüber 2019	Übertra- gung von Ermäch- tigungen in Haushalts- folgejahre
in EUR															
			1	2	3	4	5	6	7	8	9	10	11	12	13
1	+ Steuern und ähnliche Abgaben		2.679.800	-102.300	0,00	30.706,80	0,00	2.608.206,80	0,00	2.608.206,80	2.795.253,87	187.047,07	2.994.192,62	-198.938,75	0,00
2	+ Zuwendungen, allgemeine Umlagen und sonstige Transferleistungen		2.453.200	148.100	0,00	0,00	0,00	2.601.300,00	0,00	2.601.300,00	2.604.739,90	3.439,90	11.451.382,00	-8.846.642,10	0,00
8	+ Zinseinzahlungen und sonstige Finanzeinzahlungen		53.500	0	0,00	0,00	0,00	53.500,00	0,00	53.500,00	53.265,70	-234,30	45.495,23	7.770,47	0,00
9	+ Sonstige laufende Einzahlungen		13.200	121.800	0,00	0,00	0,00	135.000,00	0,00	135.000,00	0,00	-135.000,00	19.141,57	-19.141,57	0,00
10	Summe der ordentlichen Einzahlungen (Summe der Nummer 1 bis 9)		5.199.700	167.600	0,00	30.706,80	0,00	5.398.006,80	0,00	5.398.006,80	5.453.259,47	55.252,67	14.510.211,42	-9.056.951,95	0,00
14	- Zuwendungen, Umlagen und sonstige Transferauszahlungen		3.000.900	67.300	51.000,00	30.706,80	0,00	3.149.906,80	0,00	3.149.906,80	2.935.202,02	-214.704,78	2.963.414,94	-28.212,92	0,00
16	- Zinsauszahlungen und sonstige Finanzauszahlungen		43.400	0	0,00	0,00	0,00	43.400,00	0,00	43.400,00	481,00	-42.919,00	17.023.273,09	-17.022.792,09	0,00
17	- Sonstige laufende Auszahlungen		0	0	0,00	0,00	0,00	0,00	0,00	0,00	0,00	0,00	148,16	-148,16	0,00
18	Summe der ordentlichen Auszahlungen (Summe der Nummer 11 bis 17)		3.044.300	67.300	51.000,00	30.706,80	0,00	3.193.306,80	0,00	3.193.306,80	2.935.683,02	-257.623,78	19.986.836,19	-17.051.153,17	0,00
19	Saldo der ordentlichen Ein- und Auszahlungen (Saldo der Nummer 10 und 18)		2.155.400	100.300	-51.000,00	0,00	0,00	2.204.700,00	0,00	2.204.700,00	2.517.576,45	312.876,45	-5.476.624,77	7.994.201,22	0,00
22	Saldo der ordentlichen und außerordentlichen Ein- und Auszahlungen (Nummer 19 zuzüglich Nummer 20 abzüglich Nummer 21)		2.155.400	100.300	-51.000,00	0,00	0,00	2.204.700,00	0,00	2.204.700,00	2.517.576,45	312.876,45	-5.476.624,77	7.994.201,22	0,00
22.1	Saldo der internen Ein- und Auszahlungen aus internen Leistungsbeziehungen		0	0	0,00	0,00	0,00	0,00	0,00	0,00	0,00	0,00	0,00	0,00	0,00
22.2	Saldo der ordentlichen und außerordentlichen Ein- und Auszahlungen nach Verrechnung der internen Leistungsbeziehungen (Summe der Nummern 22 und 22.1)		2.155.400	100.300	-51.000,00	0,00	0,00	2.204.700,00	0,00	2.204.700,00	2.517.576,45	312.876,45	-5.476.624,77	7.994.201,22	0,00
23	+ Einzahlungen aus Investitionszuwendungen		511.600	0	0,00	0,00	0,00	511.600,00	0,00	511.600,00	506.919,55	-4.680,45	236.590,82	270.328,73	0,00
31	Summe der Einzahlungen aus Investitionstätigkeit (Summe der Nummern 23 bis 30)		511.600	0	0,00	0,00	0,00	511.600,00	0,00	511.600,00	506.919,55	-4.680,45	236.590,82	270.328,73	0,00
37	- Sonstige Investitionsauszahlungen		0	121.800	0,00	0,00	0,00	121.800,00	0,00	121.800,00	0,00	-121.800,00	0,00	0,00	0,00
38	Summe der Auszahlungen aus Investitionstätigkeit (Summe der Nummern 32 bis 37)		0	121.800	0,00	0,00	0,00	121.800,00	0,00	121.800,00	0,00	-121.800,00	0,00	0,00	0,00
39	Saldo der Ein- und Auszahlungen aus Investitionstätigkeit (Saldo der Nummern 31 und 38)		511.600	-121.800	0,00	0,00	0,00	389.800,00	0,00	389.800,00	506.919,55	117.119,55	236.590,82	270.328,73	0,00
40	Finanzmittelüberschuss / Finanzmittelfehlbetrag des Teilhaushaltes (Summe der Nummern 22.2 und 39)		2.667.000	-21.500	-51.000,00	0,00	0,00	2.594.500,00	0,00	2.594.500,00	3.024.496,00	429.996,00	-5.240.033,95	8.264.529,95	0,00

Teilfinanzrechnung 2020**Teil A**

Teilhaushalt: 50

Zentrale Finanzdienstleistungen

Produktübersicht		Ansatz 2020	Verände- rung durch Nachtrag	über- und außerplan- mäßige Aus- zahlungen	zweckge- bundene Mehrein- zahlungen und ent- sprechende -auszah- lungen	Inanspruch- nahme der ein- oder ge- genseitigen Deckungs- fähigkeit	Ermächti- gungen 2020	übertragene Ermächti- gungen aus Haushalts- vorjahren	Gesamt- ermäch- tigungen 2020	Ergebnis 2020	Abweichung 2020	Ergebnis 2019	Ergebnis- veränderung gegenüber 2019	Übertra- gung von Ermäch- tigungen in Haushalts- folgejahre
Bezeichnung		in EUR												
57.10.10	Kommunale Wirtschaftsförderung	-9.100	38.300	0,00	0,00	0,00	29.200,00	0,00	29.200,00	-2.100,00	-31.300,00	0,00	-2.100,00	0,00
61.10.10	Steuern	2.930.800	-270.500	0,00	245.654,40	0,00	2.905.954,40	0,00	2.905.954,40	3.054.681,07	148.726,67	3.278.331,85	-223.650,78	0,00
61.10.20	Zuweisungen und Umlagen	-277.000	-518.700	-51.000,00	61.413,60	0,00	-785.286,40	0,00	-785.286,40	-74.391,77	710.894,63	-788.026,45	713.634,68	0,00
61.20.10	Sonstige allgemeine Finanzwirtschaft	-42.400	205.800	0,00	0,00	0,00	163.400,00	0,00	163.400,00	129,39	-163.270,61	9.222.236,24	-9.222.106,85	0,00
62.30.10	Eigenbetrieb der Wohnungswirtschaft der Stadt Eggesin	0	16.800	0,00	0,00	0,00	16.800,00	0,00	16.800,00	0,00	-16.800,00	-17.017.100,00	17.017.100,00	0,00
62.60.10	Beteiligungen, Anteile an wirtschaftlichen Unternehmen	64.700	67.200	0,00	0,00	0,00	131.900,00	0,00	131.900,00	46.177,31	-85.722,69	64.524,41	-18.347,10	0,00

Bilanz 2020

Posten	Bezeichnung	Verweis auf Anhang (Ifd. Nr.)	01.01.2020	31.12.2020	Veränderung gegenüber 2019
			in EUR		
1	Anlagevermögen		22.192.487,00	23.266.463,52	1.073.976,52
1.1	Immaterielle Vermögensgegenstände		400.208,30	361.496,03	-38.712,27
1.1.1	Gewerbliche Schutzrechte und ähnliche Rechte und Werte sowie Lizenzen an solchen Rechten und Werten		28.716,01	22.325,49	-6.390,52
1.1.2	Geleistete Zuwendungen		203.111,15	328.457,49	125.346,34
1.1.3	Gezahlte Investitionszuschüsse		12.480,46	10.713,05	-1.767,41
1.1.5	Geleistete Anzahlungen auf immaterielle Vermögensgegenstände		155.900,68	0,00	-155.900,68
1.2	Sachanlagen		7.224.044,19	7.353.076,11	129.031,92
1.2.1	Wald, Forsten		39,90	39,90	0,00
1.2.2	Sonstige unbebaute Grundstücke und grundstücksgleiche Rechte		121.297,70	121.297,70	0,00
1.2.3	Bebaute Grundstücke und grundstücksgleiche Rechte		51.471,68	50.572,23	-899,45
1.2.4	Infrastrukturvermögen		6.386.141,72	6.421.088,37	34.946,65
1.2.6	Kunstgegenstände, Denkmäler		7.707,79	7.690,46	-17,33
1.2.7	Maschinen, technische Anlagen, Fahrzeuge		519.102,78	435.712,43	-83.390,35
1.2.8	Betriebs- und Geschäftsausstattung		70.438,07	72.019,35	1.581,28
1.2.10	Geleistete Anzahlungen auf Sachanlagen, Anlagen im Bau		67.844,55	244.655,67	176.811,12
1.3	Finanzanlagen		14.568.234,51	15.551.891,38	983.656,87
1.3.3	Beteiligungen		7.700,00	7.700,00	0,00
1.3.5	Sondervermögen mit Sonderrechnung, Zweckverbände, Anstalten des öffentlichen Rechts, rechtsfähige kommunale Stiftungen		12.796.621,23	13.654.372,30	857.751,07
1.3.8	Anteilige Rücklagen der Versorgungskassen zur Abdeckung von Pensionsverpflichtungen		1.763.913,28	1.865.909,20	101.995,92
1.3.9	Sonstige Ausleihungen		0,00	23.909,88	23.909,88
2	Umlaufvermögen		6.164.535,89	6.876.826,66	712.290,77
2.2	Forderungen und sonstige Vermögensgegenstände		5.036.171,00	3.791.432,62	-1.244.738,38
2.2.1	Öffentlich-rechtliche Forderungen, Forderungen aus Transferleistungen		38.509,86	63.936,29	25.426,43
2.2.2	Privatrechtliche Forderungen aus Lieferungen und Leistungen		36.859,72	20.555,30	-16.304,42
2.2.5	Forderungen gegen Sondervermögen mit Sonderrechnung, Zweckverbände, Anstalten des öffentlichen Rechts, rechtsfähige kommunale Stiftungen		17.596,63	95.317,04	77.720,41
2.2.6	Forderungen gegen den sonstigen öffentlichen Bereich		4.942.254,79	3.610.938,99	-1.331.315,80
2.2.6.1	Forderungen aus dem gemeinsamen Zahlungsmittelbestand		4.929.369,18	3.572.315,79	-1.357.053,39
2.2.6.2	Sonstige Forderungen gegen den sonstigen öffentlichen Bereich		12.885,61	38.623,20	25.737,59
2.2.7	Sonstige Vermögensgegenstände		950,00	685,00	-265,00
2.4	Kassenbestand, Bundesbankguthaben, Guthaben bei der Europäischen Zentralbank, Guthaben bei Kreditinstituten und Schecks		1.128.364,89	3.085.394,04	1.957.029,15
3.	Rechnungsabgrenzungsposten		17.129,28	17.754,07	624,79
3.2	Sonstige Rechnungsabgrenzungsposten		17.129,28	17.754,07	624,79
5.	Nicht durch Eigenkapital gedeckter Fehlbetrag		1.880.403,83	433.104,69	-1.447.299,14
	Bilanzsumme		30.254.556,00	30.594.148,94	339.592,94

Aktiva Passiva

Posten	Bezeichnung	Verweis auf Anhang (Ifd. Nr.)	01.01.2020	31.12.2020	Veränderung gegenüber 2019
			in EUR		
1	Eigenkapital		0,00	0,00	0,00
1.1	Kapitalrücklage		-1.967.935,05	-1.444.019,44	523.915,61
1.1.1	Allgemeine Kapitalrücklage		-4.441.038,99	-4.424.042,93	16.996,06
1.1.2	Zweckgebundene Kapitalrücklagen		2.473.103,94	2.980.023,49	506.919,55
1.3	Ergebnisvortrag		87.531,22	87.531,22	0,00
1.4	Jahresüberschuss/Jahresfehlbetrag		0,00	923.383,53	923.383,53
1.5	Nicht durch Eigenkapital gedeckter Fehlbetrag		1.880.403,83	433.104,69	-1.447.299,14
2	Sonderposten		4.426.318,56	4.788.932,28	362.613,72
2.1	Sonderposten zum Anlagevermögen		4.426.318,56	4.788.932,28	362.613,72
2.1.1	Sonderposten aus Zuwendungen		3.859.704,77	4.215.754,01	356.049,24
2.1.2	Sonderposten aus Beiträgen und ähnlichen Entgelten		566.613,79	531.567,46	-35.046,33
2.1.3	Sonderposten aus Anzahlungen für Anlagevermögen		0,00	41.610,81	41.610,81
3	Rückstellungen		3.963.964,60	4.183.390,60	219.426,00
3.1	Rückstellungen für Pensionen und ähnliche Verpflichtungen		3.906.357,60	4.125.783,60	219.426,00
3.3	Sonstige Rückstellungen		57.607,00	57.607,00	0,00
4	Verbindlichkeiten		21.594.868,18	21.333.441,26	-261.426,92
4.2	Verbindlichkeiten aus Kreditaufnahmen		21.392.653,74	20.878.057,72	-514.596,02
4.2.1	Verbindlichkeiten aus Kreditaufnahmen für Investitionen und Investitionsförderungsmaßnahmen		92.653,74	78.057,72	-14.596,02
4.2.2	Verbindlichkeiten aus Kreditaufnahmen zur Sicherung der Zahlungsfähigkeit		21.300.000,00	20.800.000,00	-500.000,00
4.5	Verbindlichkeiten aus Lieferungen und Leistungen		41.940,80	216.237,07	174.296,27
4.9	Verbindlichkeiten gegenüber Sondervermögen mit Sonderrechnung, Zweckverbänden, Anstalten des öffentlichen Rechts, rechtsfähige kommunale Stiftungen		73.615,65	74.145,84	530,19
4.10	Verbindlichkeiten gegenüber dem sonstigen öffentlichen Bereich		80.528,02	159.655,81	79.127,79
4.10.1	Verbindlichkeiten aus dem gemeinsamen Zahlungsmittelbestand		64.128,39	61.024,42	-3.103,97
4.10.2	Sonstige Verbindlichkeiten gegenüber dem sonstigen öffentlichen Bereich		16.399,63	98.631,39	82.231,76
4.11	Sonstige Verbindlichkeiten		6.129,97	5.344,82	-785,15
5.	Rechnungsabgrenzungsposten		269.404,66	288.384,80	18.980,14
5.1	Grabnutzungsentgelte		266.871,84	271.884,93	5.013,09
5.3	Sonstige		2.532,82	16.499,87	13.967,05
	Bilanzsumme		30.254.556,00	30.594.148,94	339.592,94

Bilanz Aktiva 2020

Posten	Bezeichnung	Verweis auf Anhang (lfd. Nr.)	01.01.2020	31.12.2020	Veränderung gegenüber 2019
			in EUR		
1	Anlagevermögen		22.192.487,00	23.266.463,52	1.073.976,52
1.1	Immaterielle Vermögensgegenstände		400.208,30	361.496,03	-38.712,27
1.1.1	Gewerbliche Schutzrechte und ähnliche Rechte und Werte sowie Lizenzen an solchen Rechten und Werten		28.716,01	22.325,49	-6.390,52
	01120000 Datenverarbeitungs-Software		14.576,15	13.939,27	-636,88
	01130000 Sonstige Lizenzen		14.139,86	8.386,22	-5.753,64
1.1.2	Geleistete Zuwendungen		203.111,15	328.457,49	125.346,34
	01210000 Geleistete Zuwendungen aus Städtebaulichem Sondervermögen		0,00	328.457,49	328.457,49
	01220000 Geleistete Zuwendungen an Städtebaulichem Sondervermögen		203.111,15	0,00	-203.111,15
1.1.3	Gezahlte Investitionszuschüsse		12.480,46	10.713,05	-1.767,41
	01310000 Geleistete Investitionszuschüsse		12.480,46	10.713,05	-1.767,41
1.1.5	Geleistete Anzahlungen auf immaterielle Vermögensgegenstände		155.900,68	0,00	-155.900,68
	01910000 Geleistete Anzahlungen auf Zuwendungen aus Städtebaulichem Sondervermögen		155.900,68	0,00	-155.900,68
1.2	Sachanlagen		7.224.044,19	7.353.076,11	129.031,92
1.2.1	Wald, Forsten		39,90	39,90	0,00
	02140000 Gehölz		39,90	39,90	0,00
1.2.2	Sonstige unbebaute Grundstücke und grundstücksgleiche Rechte		121.297,70	121.297,70	0,00
	02211000 Gräberfelder		42.430,80	42.430,80	0,00
	02220000 Parkanlagen		54.913,87	54.913,87	0,00
	02290000 Sonstige Grünflächen		23.949,99	23.949,99	0,00
	02320000 Brachland		3,04	3,04	0,00
1.2.3	Bebaute Grundstücke und grundstücksgleiche Rechte		51.471,68	50.572,23	-899,45
	03520000 Bebaute Grundstücke und grundstücksgleiche Rechte Turn- und Sporthallen		9.001,00	9.000,00	-1,00
	03921000 Bebaute Grundstücke und grundstücksgleiche Rechte Friedhofsgebäude / Leichen-, Trauerhallen		30.293,47	29.395,02	-898,45
	03995000 Beherbergung, Gastronomie		2,00	2,00	0,00
	03999000 Sonstige Gebäude und Bauten		12.175,21	12.175,21	0,00
1.2.4	Infrastrukturvermögen		6.386.141,72	6.421.088,37	34.946,65
	04120000 Brücken		40.806,17	39.977,64	-828,53
	04731000 Haupt- und Verbindungssammler Abwasser		552.455,65	516.589,52	-35.866,13
	04810000 Grundstücke und grundstücksgleiche Rechte Straßen, Wege, Plätze und Verkehrslenkungsanlagen		73.462,44	80.938,28	7.475,84
	04824000 Gemeindestraßen		3.243.268,14	3.045.925,35	-197.342,79
	04825000 Straßenbegleitgrün		25.437,84	15.008,69	-10.429,15
	04832000 Gehwege		1.501.778,98	1.427.405,08	-74.373,90
	04833000 Wanderwege		1,00	1,00	0,00
	04834000 Radwege		7.431,96	6.816,90	-615,06
	04835000 Landwirtschaftliche Wege		294.612,19	276.300,19	-18.312,00
	04841000 Parkplätze		77.593,84	73.620,97	-3.972,87
	04849000 Sonstige Plätze		232.377,71	642.698,97	410.321,26
	04859000 Sonstige Verkehrslenkungsanlagen		21.872,38	21.872,38	0,00

Bilanz Aktiva 2020

Posten	Bezeichnung	Verweis auf Anhang (lfd. Nr.)	01.01.2020	31.12.2020	Veränderung gegenüber 2019
			in EUR		
	04871000 Strombetriebene Straßenbeleuchtung		285.162,57	247.140,89	-38.021,68
	04931000 Bahnhöfe, Buswartehallen, sonstige Wartehallen		8.332,99	7.043,12	-1.289,87
	04990000 Sonstige (u.a. Bachverrohrung)		21.547,86	19.749,39	-1.798,47
1.2.6	Kunstgegenstände, Denkmäler		7.707,79	7.690,46	-17,33
	06520000 Ortsfeste Einzeldenkmäler und Bauwerke		7.707,79	7.690,46	-17,33
1.2.7	Maschinen, technische Anlagen, Fahrzeuge		519.102,78	435.712,43	-83.390,35
	07110000 PKW		17.616,31	9.288,29	-8.328,02
	07120000 LKW		16.300,43	13.824,57	-2.475,86
	07130000 Baufahrzeuge, Zugmaschinen, Kipper, Kranfahrzeuge		66.352,48	47.024,19	-19.328,29
	07140000 Brand-, Rettungs- und Katastrophenschutzfahrzeuge		318.770,95	277.066,81	-41.704,14
	07170000 Wasserfahrzeuge		12.729,58	15.140,58	2.411,00
	07181000 Anhänger, LKW-Wechselaufbauten		4.282,83	3.015,12	-1.267,71
	07182000 Salzstreugeräte für Winterfahrzeuge		213,41	98,10	-115,31
	07183000 Schneepflüge		273,71	124,96	-148,75
	07184000 Mäheinrichtungen		11.040,99	8.565,52	-2.475,47
	07189000 Sonstige Zusatzgeräte		3.564,29	2.921,54	-642,75
	07190000 Sonstige Fahrzeuge		2.666,68	2.266,68	-400,00
	07220000 Betriebstechnik		3.002,31	2.683,80	-318,51
	07250000 Technische Anlagen des Brand-, Hochwasser- und Katastrophenschutzes		38.588,39	36.494,90	-2.093,49
	07320000 Verteilungsanlagen		1,00	1,00	0,00
	07390000 Sonstige Betriebsvorrichtungen		23.699,42	17.196,37	-6.503,05
1.2.8	Betriebs- und Geschäftsausstattung		70.438,07	72.019,35	1.581,28
	08214000 Brand- und Katastrophenschutz		2.552,34	5.932,52	3.380,18
	08221000 Büromöbel		873,52	643,68	-229,84
	08222000 Büromaschinen		1,00	1,00	0,00
	08224000 Hardware und EDV-technische Ausstattung		19.905,53	12.786,11	-7.119,42
	08250000 Schuleinrichtungen		237,26	31,00	-206,26
	08290000 Sonstige Betriebs- und Geschäftsausstattung		46.868,42	52.625,04	5.756,62
1.2.10	Geleistete Anzahlungen auf Sachanlagen, Anlagen im Bau		67.844,55	244.655,67	176.811,12
	09110000 Geleistete Anzahlungen auf Sachanlagen Städtebauliches Sondervermögen		41.438,07	41.438,07	0,00
	09600001 Auszahlungen für Baumaßnahmen		0,00	0,00	0,00
	09600002 Anlage im Bau (Infrastrukturvermögen)		26.406,48	203.217,60	176.811,12
1.3	Finanzanlagen		14.568.234,51	15.551.891,38	983.656,87
1.3.3	Beteiligungen		7.700,00	7.700,00	0,00
	11120001 Nichtbörsennotierte Anteile an der OAS-Organisation zur Arbeitsförderung und Strukturentwicklung Pasewalk GmbH		7.700,00	7.700,00	0,00
1.3.5	Sondervermögen mit Sonderrechnung, Zweckverbände, Anstalten des öffentlichen Rechts, rechtsfähige kommunale Stiftungen		12.796.621,23	13.654.372,30	857.751,07
	12110000 Eigenbetrieb Wohnungswirtschaft der Stadt Eggesin		8.939.000,10	9.892.097,20	953.097,10
	12191000 Städtebauliches Sondervermögen		95.346,03	0,00	-95.346,03

Bilanz Aktiva 2020

Posten	Bezeichnung	Verweis auf Anhang (Ifd. Nr.)	01.01.2020	31.12.2020	Veränderung gegenüber 2019
			in EUR		
	12310000 Zweckverband Wasser- und Abwasser Ueckermünde		3.538.602,00	3.538.602,00	0,00
	12310001 Zweckverband elektronische Verwaltung		1,00	1,00	0,00
	12311000 Anteile am Kommunalen Anteilseignerverband Nordost der E.DIS AG		223.672,10	223.672,10	0,00
1.3.8	Anteilige Rücklagen der Versorgungskassen zur Abdeckung von Pensionsverpflichtungen		1.763.913,28	1.865.909,20	101.995,92
	13400000 Beteiligungen an der Versorgungsrücklage nach § 14 Bundesbesoldungsgesetz		154.177,28	179.809,20	25.631,92
	13510000 Anteilige Rücklagen der Versorgungskassen zur Abdeckung von Pensionsverpflichtungen		1.609.736,00	1.686.100,00	76.364,00
1.3.9	Sonstige Ausleihungen		0,00	23.909,88	23.909,88
	13820000 Ausleihungen aus dem Städtebaulichen Sondervermögen an Private		0,00	23.909,88	23.909,88
2	Umlaufvermögen		6.164.535,89	6.876.826,66	712.290,77
2.2	Forderungen und sonstige Vermögensgegenstände		5.036.171,00	3.791.432,62	-1.244.738,38
2.2.1	Öffentlich-rechtliche Forderungen, Forderungen aus Transferleistungen		38.509,86	63.936,29	25.426,43
	15150000 Gebührenforderungen gegen den privaten Bereich (Debitoren)		5.448,28	8.854,04	3.405,76
	15300150 Grundsteuerforderungen gegen den privaten Bereich (Debitoren)		5.150,86	6.203,00	1.052,14
	15300250 Gewerbesteuerforderungen gegen den privaten Bereich (Debitoren)		40.868,37	30.551,21	-10.317,16
	15300350 Sonstige Steuerforderungen gegen den privaten Bereich (Debitoren)		2.948,94	4.490,16	1.541,22
	15450000 Forderungen aus Transferleistungen gegen den privaten Bereich (Debitoren)		727,55	2.995,33	2.267,78
	15550000 Sonstige öffentlich-rechtliche Forderungen gegen den privaten Bereich (Debitoren)		35.330,16	47.613,96	12.283,80
	21200001 EWB Öffentlich-rechtliche Forderungen		-51.964,30	-36.771,41	15.192,89
2.2.2	Privatrechtliche Forderungen aus Lieferungen und Leistungen		36.859,72	20.555,30	-16.304,42
	16500000 Privatrechtliche Forderungen aus Lieferungen und Leistungen gegen den privaten Bereich		37.903,10	21.227,44	-16.675,66
	21200002 EWB Privatrechtliche Forderungen		-1.043,38	-672,14	371,24
2.2.5	Forderungen gegen Sondervermögen mit Sonderrechnung, Zweckverbände, Anstalten des öffentlichen Rechts, rechtsfähige kommunale Stiftungen		17.596,63	95.317,04	77.720,41
	16300000 Privatrechtliche Forderungen aus Lieferungen und Leistungen gegen Sondervermögen mit Sonderrechnung (Debitoren)		17.596,63	95.317,04	77.720,41
2.2.6	Forderungen gegen den sonstigen öffentlichen Bereich		4.942.254,79	3.610.938,99	-1.331.315,80
	15140000 Gebührenforderungen gegen den öffentlichen Bereich (Debitoren)		0,00	8.834,89	8.834,89
	15300340 Sonstige Steuerforderungen gegen den öffentlichen Bereich (Debitoren)		6.024,40	0,00	-6.024,40
	15440000 Forderungen aus Transferleistungen gegen den öffentlichen Bereich (Debitoren)		6.062,33	7.736,29	1.673,96

Bilanz Aktiva 2020

Posten	Bezeichnung	Verweis auf Anhang (Ild. Nr.)	01.01.2020	31.12.2020	Veränderung gegenüber 2019
			in EUR		
	15540000 Sonstige öffentlich-rechtliche Forderungen gegen den öffentlichen Bereich (Debitoren)		748,88	21.242,02	20.493,14
	16400000 Privatrechtliche Forderungen aus Lieferungen und Leistungen dem öffentlichen Bereich		50,00	810,00	760,00
	17431000 Laufendes Verrechnungskonto		4.929.369,18	3.572.315,79	-1.357.053,39
2.2.6.1	Forderungen aus dem gemeinsamen Zahlungsmittelbestand		4.929.369,18	3.572.315,79	-1.357.053,39
	17431000 Laufendes Verrechnungskonto		4.929.369,18	3.572.315,79	-1.357.053,39
2.2.6.2	Sonstige Forderungen gegen den sonstigen öffentlichen Bereich		12.885,61	38.623,20	25.737,59
	15140000 Gebührenforderungen gegen den öffentlichen Bereich (Debitoren)		0,00	8.834,89	8.834,89
	15300340 Sonstige Steuerforderungen gegen den öffentlichen Bereich (Debitoren)		6.024,40	0,00	-6.024,40
	15440000 Forderungen aus Transferleistungen gegen den öffentlichen Bereich (Debitoren)		6.062,33	7.736,29	1.673,96
	15540000 Sonstige öffentlich-rechtliche Forderungen gegen den öffentlichen Bereich (Debitoren)		748,88	21.242,02	20.493,14
	16400000 Privatrechtliche Forderungen aus Lieferungen und Leistungen dem öffentlichen Bereich		50,00	810,00	760,00
2.2.7	Sonstige Vermögensgegenstände		950,00	685,00	-265,00
	17910001 Vorschuss allgemein		650,00	310,00	-340,00
	17910007 Vorschuss Altwarp Hafen, Renate Jennricke		0,00	200,00	200,00
	17910015 Vorschuss BgA Mönkebude		300,00	0,00	-300,00
	17910016 Vorschuss OA Karen Reinke, Manuela Mans, Petra Dohnke		0,00	175,00	175,00
2.4	Kassenbestand, Bundesbankguthaben, Guthaben bei der Europäischen Zentralbank, Guthaben bei Kreditinstituten und Schecks		1.128.364,89	3.085.394,04	1.957.029,15
3.	Rechnungsabgrenzungsposten		17.129,28	17.754,07	624,79
3.2	Sonstige Rechnungsabgrenzungsposten		17.129,28	17.754,07	624,79
	19500000 Sonstige aktive Rechnungsabgrenzungsposten		17.129,28	17.754,07	624,79
5.	Nicht durch Eigenkapital gedeckter Fehlbetrag		1.880.403,83	433.104,69	-1.447.299,14
	Bilanzsumme		30.254.556,00	30.594.148,94	339.592,94

Bilanz Passiva 2020

Posten	Bezeichnung	Verweis auf Anhang (lfd. Nr.)	01.01.2020	31.12.2020	Veränderung gegenüber 2019
			in EUR		
1	Eigenkapital		0,00	0,00	0,00
1.1	Kapitalrücklage		-1.967.935,05	-1.444.019,44	523.915,61
	20110000 Allgemeine Kapitalrücklage		-4.441.038,99	-4.424.042,93	16.996,06
	20120000 Kapitalrücklage aus investiv gebundenen Zuweisungen		1.559.379,05	1.725.147,32	165.768,27
	20120001 Kapitalrücklage aus investiven Zuweisungen für übergemeindliche Aufgaben § 10 FAG		913.724,89	913.724,89	0,00
	20130000 Zweckgebundene Kapitalrücklage aus Zuweisungen nach §§ 23 u. 24 FAG M-V (Ab 2020 Schlüsselzuweisungen + Infrastrukturpauschale)		0,00	341.151,28	341.151,28
1.1.1	Allgemeine Kapitalrücklage		-4.441.038,99	-4.424.042,93	16.996,06
	20110000 Allgemeine Kapitalrücklage		-4.441.038,99	-4.424.042,93	16.996,06
1.1.2	Zweckgebundene Kapitalrücklagen		2.473.103,94	2.980.023,49	506.919,55
	20120000 Kapitalrücklage aus investiv gebundenen Zuweisungen		1.559.379,05	1.725.147,32	165.768,27
	20120001 Kapitalrücklage aus investiven Zuweisungen für übergemeindliche Aufgaben § 10 FAG		913.724,89	913.724,89	0,00
	20130000 Zweckgebundene Kapitalrücklage aus Zuweisungen nach §§ 23 u. 24 FAG M-V (Ab 2020 Schlüsselzuweisungen + Infrastrukturpauschale)		0,00	341.151,28	341.151,28
1.3	Ergebnisvortrag		87.531,22	87.531,22	0,00
1.4	Jahresüberschuss/Jahresfehlbetrag		0,00	923.383,53	923.383,53
1.5	Nicht durch Eigenkapital gedeckter Fehlbetrag		1.880.403,83	433.104,69	-1.447.299,14
2	Sonderposten		4.426.318,56	4.788.932,28	362.613,72
2.1	Sonderposten zum Anlagevermögen		4.426.318,56	4.788.932,28	362.613,72
2.1.1	Sonderposten aus Zuwendungen		3.859.704,77	4.215.754,01	356.049,24
	23140000 Sonderposten aus Zuwendungen von der EU		22.384,71	17.121,22	-5.263,49
	23141000 Sonderposten aus Zuwendungen vom Bund		575.365,86	551.572,65	-23.793,21
	23142000 Sonderposten aus Zuwendungen vom Land für Investitionen		3.173.069,37	3.563.382,56	390.313,19
	23143000 Sonderposten aus Zuwendungen von Gemeinden und Gemeindeverbänden		72.121,02	68.217,24	-3.903,78
	23144000 Sonderposten aus Zuwendungen von Zweckverbänden		11.200,40	10.409,07	-791,33
	23151000 Sonderposten aus Zuwendungen von privaten Unternehmen		1,00	1,00	0,00
	23159000 Sonderposten aus Zuwendungen vom sonstigen privaten Bereich		5.562,41	5.050,27	-512,14
2.1.2	Sonderposten aus Beiträgen und ähnlichen Entgelten		566.613,79	531.567,46	-35.046,33
	23259000 Sonderposten aus Beiträgen und ähnlichen Entgelten vom sonstigen privaten Bereich		566.613,79	531.567,46	-35.046,33
2.1.3	Sonderposten aus Anzahlungen für Anlagevermögen		0,00	41.610,81	41.610,81
	23320000 Anzahlungen auf Sonderposten aus Beiträgen und ähnlichen Entgelten		0,00	41.610,81	41.610,81
3	Rückstellungen		3.963.964,60	4.183.390,60	219.426,00
3.1	Rückstellungen für Pensionen und ähnliche Verpflichtungen		3.906.357,60	4.125.783,60	219.426,00
	24111000 Pensionsrückstellungen		1.974.858,00	2.070.202,00	95.344,00
	24112000 Beihilferückstellungen		394.971,60	414.040,40	19.068,80
	24211000 Pensionsrückstellungen		1.280.440,00	1.367.951,00	87.511,00

Bilanz Passiva 2020

Posten	Bezeichnung	Verweis auf Anhang (Ifd. Nr.)	01.01.2020	31.12.2020	Veränderung gegenüber 2019
			in EUR		
	24212000 Beihilferückstellungen		256.088,00	273.590,20	17.502,20
3.3	Sonstige Rückstellungen		57.607,00	57.607,00	0,00
	29510002 Rückstellung für Zahlungen an BIG		57.607,00	57.607,00	0,00
4	Verbindlichkeiten		21.594.868,18	21.333.441,26	-261.426,92
4.2	Verbindlichkeiten aus Kreditaufnahmen		21.392.653,74	20.878.057,72	-514.596,02
	31593101 Investitionskredit 1 vom inländ. Geldmarkt, Laufzeit 5 J. und mehr		2.024,21	0,00	-2.024,21
	31593102 Investitionskredit 2 vom inländ. Geldmarkt, Laufzeit 5 J. und mehr		220,47	0,00	-220,47
	31593103 Investitionskredit 3 vom inländ. Geldmarkt, Laufzeit 5 J. und mehr		1.636,03	0,00	-1.636,03
	31593104 Investitionskredit 4 vom inländ. Geldmarkt, Laufzeit 5 J. und mehr		88.773,03	78.057,72	-10.715,31
	32591100 Kredite zur Sicherung der Zahlungsfähigkeit vom sonstigen inländischen Geldmarkt Laufzeit bis einschl. 1 Jahr Euro-Währung (fester Zins)		21.300.000,00	20.800.000,00	-500.000,00
4.2.1	Verbindlichkeiten aus Kreditaufnahmen für Investitionen und Investitionsförderungsmaßnahmen		92.653,74	78.057,72	-14.596,02
	31593101 Investitionskredit 1 vom inländ. Geldmarkt, Laufzeit 5 J. und mehr		2.024,21	0,00	-2.024,21
	31593102 Investitionskredit 2 vom inländ. Geldmarkt, Laufzeit 5 J. und mehr		220,47	0,00	-220,47
	31593103 Investitionskredit 3 vom inländ. Geldmarkt, Laufzeit 5 J. und mehr		1.636,03	0,00	-1.636,03
	31593104 Investitionskredit 4 vom inländ. Geldmarkt, Laufzeit 5 J. und mehr		88.773,03	78.057,72	-10.715,31
4.2.2	Verbindlichkeiten aus Kreditaufnahmen zur Sicherung der Zahlungsfähigkeit		21.300.000,00	20.800.000,00	-500.000,00
	32591100 Kredite zur Sicherung der Zahlungsfähigkeit vom sonstigen inländischen Geldmarkt Laufzeit bis einschl. 1 Jahr Euro-Währung (fester Zins)		21.300.000,00	20.800.000,00	-500.000,00
4.5	Verbindlichkeiten aus Lieferungen und Leistungen		41.940,80	216.237,07	174.296,27
	35500000 Verbindlichkeiten LuL privater Bereich (Kreditoren)		41.940,80	216.237,07	174.296,27
4.9	Verbindlichkeiten gegenüber Sondervermögen mit Sonderrechnung, Zweckverbänden, Anstalten des öffentlichen Rechts, rechtsfähige kommunale Stiftungen		73.615,65	74.145,84	530,19
	35300000 Verbindlichkeiten LuL Sondervermögen, Sonderrechnungen (Kreditoren)		25.974,40	26.784,68	810,28
	36300000 Verbindlichkeiten aus Transferleistungen gegenüber Sondervermögen mit Sonderrechnung		48,89	0,00	-48,89
	36320000 Verbindlichkeiten aus Transferleistungen gegenüber Sondervermögen		47.361,16	47.361,16	0,00
	37300000 Verbindlichkeiten Sondervermögen, Sonderrechnungen (Kreditoren)		231,20	0,00	-231,20
4.10	Verbindlichkeiten gegenüber dem sonstigen öffentlichen Bereich		80.528,02	159.655,81	79.127,79
	35400000 Verbindlichkeiten LuL öffentlicher Bereich (Kreditoren)		1.240,64	968,88	-271,76

Bilanz Passiva 2020

Posten	Bezeichnung	Verweis auf Anhang (Ild. Nr.)	01.01.2020	31.12.2020	Veränderung gegenüber 2019
			in EUR		
	36400000 Verbindlichkeiten aus Transferleistungen gegenüber dem öffentlichen Bereich		1.931,02	40.512,77	38.581,75
	37400000 Verbindlichkeiten öffentlicher Bereich (Kreditoren)		2.916,47	43.850,02	40.933,55
	37429000 Sonstige		10.111,60	12.968,62	2.857,02
	37431000 Laufendes Verrechnungskonto		64.128,39	61.024,42	-3.103,97
	37439000 Sonstige		199,90	331,10	131,20
4.10.1	Verbindlichkeiten aus dem gemeinsamen Zahlungsmittelbestand		64.128,39	61.024,42	-3.103,97
	37431000 Laufendes Verrechnungskonto		64.128,39	61.024,42	-3.103,97
4.10.2	Sonstige Verbindlichkeiten gegenüber dem sonstigen öffentlichen Bereich		16.399,63	98.631,39	82.231,76
	35400000 Verbindlichkeiten LuL öffentlicher Bereich (Kreditoren)		1.240,64	968,88	-271,76
	36400000 Verbindlichkeiten aus Transferleistungen gegenüber dem öffentlichen Bereich		1.931,02	40.512,77	38.581,75
	37400000 Verbindlichkeiten öffentlicher Bereich (Kreditoren)		2.916,47	43.850,02	40.933,55
	37429000 Sonstige		10.111,60	12.968,62	2.857,02
	37439000 Sonstige		199,90	331,10	131,20
4.11	Sonstige Verbindlichkeiten		6.129,97	5.344,82	-785,15
	37500000 Verbindlichkeiten privater Bereich (Kreditoren)		4.293,64	3.480,00	-813,64
	37910000 treuhänderische Gelder		440,00	0,00	-440,00
	37910002 Erstattung Wohngeld		389,00	708,00	319,00
	37910092 Amtshilfeersuchen fremder Behörden		1.007,33	1.156,82	149,49
5.	Rechnungsabgrenzungsposten		269.404,66	288.384,80	18.980,14
5.1	Grabnutzungsentgelte		266.871,84	271.884,93	5.013,09
	39300001 Passive Rechnungsabgrenzung für Grabnutzungsentgelte		266.871,84	271.884,93	5.013,09
5.3	Sonstige		2.532,82	16.499,87	13.967,05
	39901000 Passiver Rechnungsabgrenzung Überzahlung (Einzahlung altes HHjahr, Ertrag im neuen HHjahr)		2.532,82	16.499,87	13.967,05
	Bilanzsumme		30.254.556,00	30.594.148,94	339.592,94

Anhang
zum Jahresabschluss der Stadt
Eggesin
für das Haushaltsjahr 2020

Inhalt

1. Rechtsgrundlagen	4
2. Rahmenbedingungen.....	4
3. Gliederung des Jahresabschlusses.....	11
3.1. Abweichungen von den bisher angewandten Bilanzierungs- und Bewertungsmethoden	11
4. Angaben zu einzelnen Positionen der Bilanz – Aktivseite	11
4.1. Anlagevermögen.....	12
4.1.1. Immaterielle Vermögensgegenstände.....	12
4.1.2. Sachanlagevermögen.....	13
4.1.3. Finanzanlagen	14
4.1.4. Kennzahlen zum Anlagevermögen	15
4.2. Umlaufvermögen.....	17
4.2.1. Vorräte	17
4.2.2. Forderungen und sonstige Vermögensgegenstände	17
4.2.2.1. Kennzahlen zu den Forderungen	18
4.3. Wertpapiere des Umlaufvermögens.....	18
4.4. Liquide Mittel.....	18
4.4.1. Kennzahlen zur Liquidität	18
4.5. Rechnungsabgrenzungsposten.....	19
4.6. Nicht durch Eigenkapital gedeckter Fehlbetrag	19
5. Angaben zu einzelnen Positionen der Bilanz – Passivseite	20
5.1. Eigenkapital.....	20
5.1.1. Eigenkapitalentwicklung.....	20
5.1.2 Kennzahlen zum Eigenkapital	21
5.2. Kapitalrücklage.....	21
5.3. Ergebn isrücklagen.....	22
5.3.1. Rücklagen für Belastungen aus dem kommunalen Finanzausgleich	22
5.3.2. Zweckgebundene Ergebn isrücklagen	22
5.4. Ergebnisvortrag.....	22

5.5. Jahresüberschuss / Jahresfehlbetrag.....	22
5.6. Nicht durch Eigenkapital gedeckter Fehlbetrag.....	23
5.6. Sonderposten.....	23
5.6.1. Sonderposten zum Anlagevermögen.....	23
5.6.1.1. Sonderposten aus Zuwendungen	24
5.6.1.2. Sonderposten aus Beiträgen und ähnlichen Entgelten	24
5.6.1.3. Sonderposten aus Anzahlungen für Anlagevermögen	24
5.7. Rückstellungen.....	25
5.7.1. Rückstellungen für Pensionen und ähnlich Verpflichtungen	25
5.7.2. Sonstige Rückstellungen	25
5.8. Verbindlichkeiten.....	26
5.8.1. Verbindlichkeiten aus dem gemeinsamen Zahlungsmittelbestand.....	27
5.8.2. Entwicklung der Investitionskreditverbindlichkeiten	28
5.8.3. Kennzahlen zur Verschuldung.....	29
5.9. Rechnungsabgrenzungsposten.....	29
5.9.1. Grabnutzungsentgelte	29
5.9.2. Sonstige Rechnungsabgrenzungsposten	29
6. Angaben zur Ergebnisrechnung	31
6.1. Entwicklung der Erträge	33
6.2. Entwicklung der Aufwendungen.....	35
6.3. Kennzahlen zur Ergebnisrechnung.....	38
7. Angaben zur Finanzrechnung	40
8. Angaben zu den Teilrechnungen.....	43
8.1. Entwicklung der Teilergebnisrechnungen.....	43
8.2. Entwicklung der Teilfinanzrechnungen.....	46
8.2.1. Entwicklung des Saldos der laufenden Einzahlungen- und Auszahlungen aus Verwaltungstätigkeit.....	46
8.2.2. Entwicklung des Saldos der Einzahlungen und Auszahlungen aus Investitionstätigkeit	47
9. Entwicklung der Haushaltswirtschaft	49
10. Wesentliche Abweichungen von den Planansätzen	51

11. Sonstige Angaben	55
12. Beurteilung der Haushaltslage.....	90
12.1. Vorgänge von besonderer Bedeutung nach dem Schluss des Haushaltsjahres	90
12.2. Prognosebericht.....	91
12.3. Risikobericht und Ausblick.....	92
Anlagen	93

1. Rechtsgrundlagen

Der Anhang zum Jahresabschluss zum 31. Dezember 2020 der Stadt Eggesin wurde unter Beachtung des § 60 Abs. 1 und Abs. 2 KV M-V und der §§ 17 Abs. 5 bis 7; 32 Abs. 1 Nr. 5; 34 Abs. 2, 3 und Abs. 6 bis 8; 39 Abs. 2; 42 Abs. 1; 43 Abs. 1 bis 3; 44 Abs. 3 und 4; 45 Abs. 3 und 4; 46 Abs. 2 und 3; 47 Abs. 2; 48 GemHVO-Doppik erstellt.

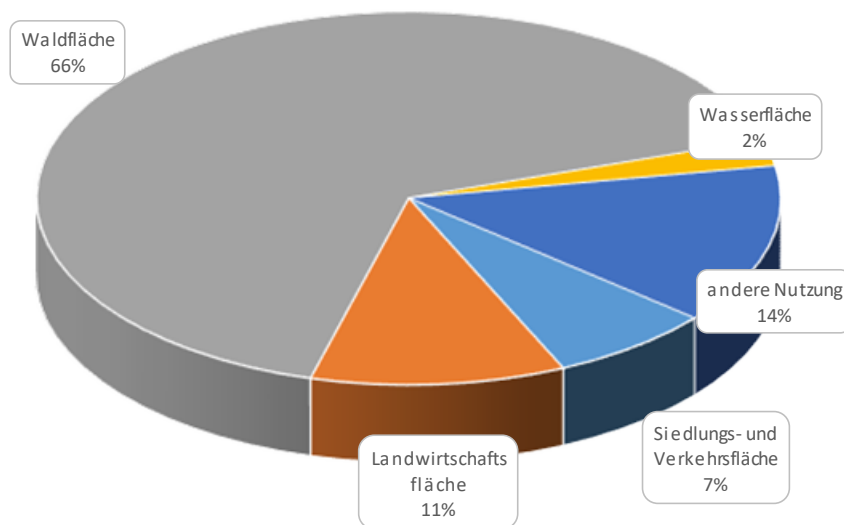
2. Rahmenbedingungen

• Organisation der Stadt

Die Stadt Eggesin ist amtsangehörige Gemeinde des Amtes „Am Stettiner Haff“. Dem Amt „Am Stettiner Haff“ gehören weiterhin folgende Gemeinden an: Ahlbeck, Altwarp, Grambin, Leopoldshagen, Meiersberg, Luckow, Mönkebude, Hintersee, Vogelsang-Warsin, Lübs sowie die Stadt Eggesin als geschäftsführende Stadt. Das Amt ist Teil des Landkreises Vorpommern-Greifswald.

• Gemeindefläche

Die Stadt Eggesin liegt im Kreis Vorpommern-Greifswald. Die Gesamtfläche beträgt 8.801 Hektar. Die Gemeindefläche ist geprägt durch einen hohen Anteil Wald- und Landwirtschaftsflächen wie der nachfolgenden Übersicht zu entnehmen ist.



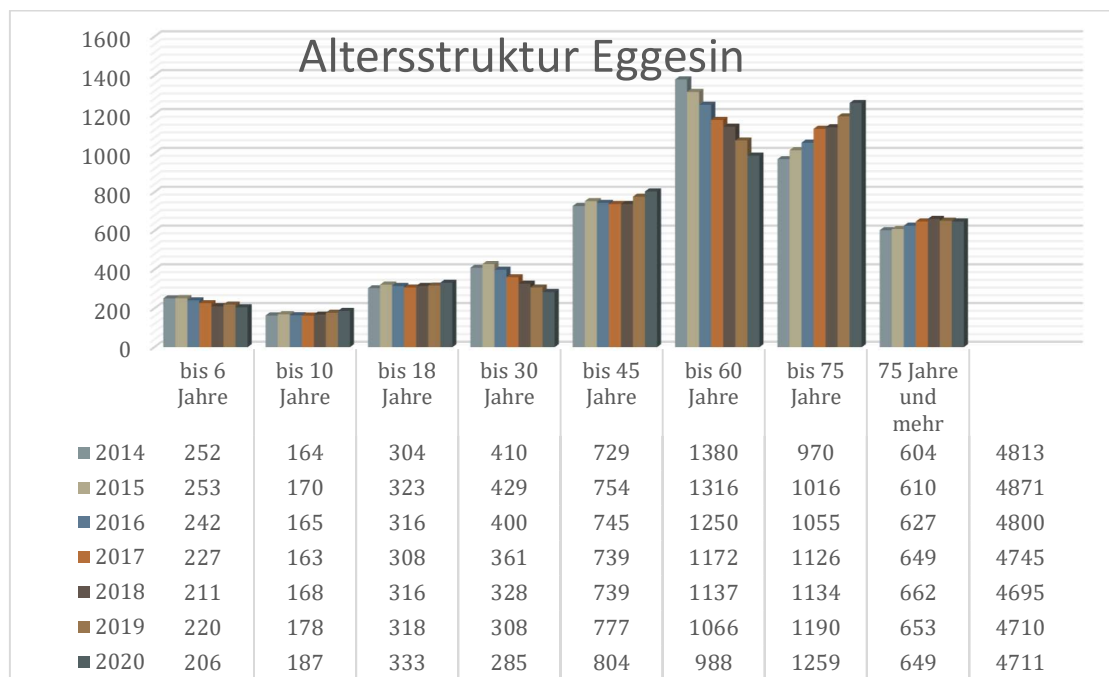
• Demographische Entwicklung

Die Bevölkerungszahlen waren bis 2018 rückläufig, ab dem Jahr 2019 konnte eine leichte Steigerung verzeichnet werden.

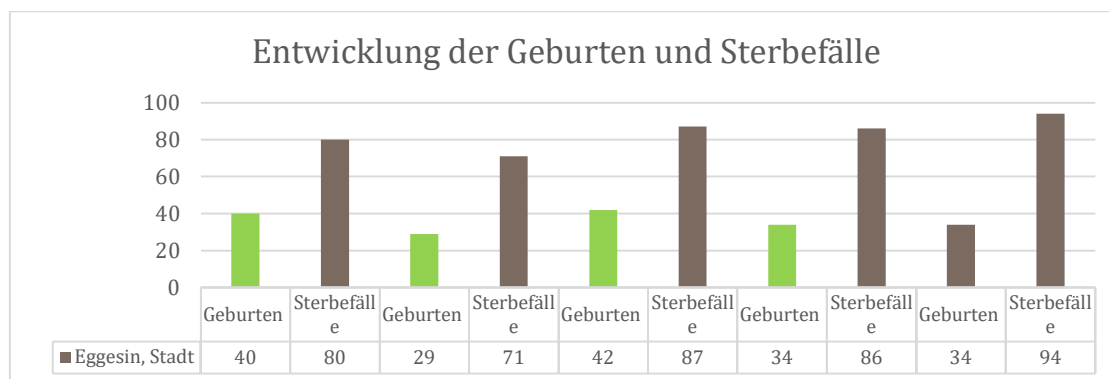
BEVÖLKERUNGSENTWICKLUNG EGGESIN



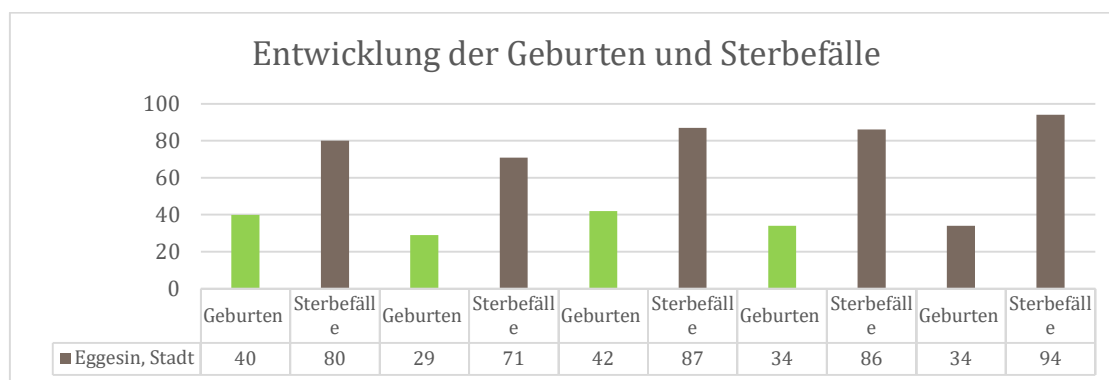
Die nachfolgende Übersicht stellt die Entwicklung der Bevölkerungsstruktur der Stadt dar. Der Bevölkerungsrückgang konnte in den letzten Jahren nicht aufgehalten werden. Zu erkennen sind Zuwächse bei den über 60-Jährigen und Rückgänge bei den Einwohnern von 19 bis 60 Jahren. Der Anteil der unter 18-Jährigen stagniert. Betrachtet man die bisherige Entwicklung wird die Bevölkerung der Stadt in den nächsten Jahren weiter altern.



Die Geburtenzahlen sind auf geringem Niveau und die Sterbezahlen übersteigen die Geburtenzahlen. Die weitere Entwicklung bleibt abzuwarten.



Im Jahr 2020 konnte ein Zuwanderungsüberschuss ausgewiesen werden.



- Standortvorteile für die Bevölkerung**

In der Stadt Eggesin sind zwei Schulen und zwei Kindereinrichtungen und ein Hort ansässig. Des Weiteren befinden sich mehrere Einkaufsmöglichkeiten sowie Ärzte in der Stadt. Am Rande der Stadt befindet sich ein Pflegeheim, in dem mehr als 80 Bewohner untergebracht sind. Im Stadtzentrum wurden eine betreute Wohneinrichtung und ein Hospiz errichtet. Im Ort befindet sich eine Militärgeschichtliches Zentrum und eine Heimatstube. Zahlreiche Vereine beleben das Leben in der Stadt. Die Stadt ist an die Bahnlinie Ueckermünde- Pasewalk angeschlossen.

- Wirtschaftliche Rahmenbedingungen**

Die Stadt am Zusammenfluss der Flüsse Uecker und Randow liegt wenige Kilometer südlich der Stadt Ueckermünde und bildet den Mittelpunkt der Städtekette Ueckermünde – Eggesin – Torgelow, die sich auf ca. 15 km entlang der Uecker erstreckt. Im Zuge des Stadtumbaus Ost wurde diese Städtepartnerschaft U.T.E mit einem Preis für die gute Zusammenarbeit gewürdigt.

Im Osten verläuft die Grenze zur Republik Polen. Eggesin befindet sich heute im Zentrum des Naturparkes „Am Stettiner Haff“.

Die Landschaft ist geprägt durch die Ueckermünder Heide, sie ist flach und sehr walddreich. Im Norden befinden sich kleinere Seen wie der Bärenkamp oder der zum Moor verlandete Eggesiner See, der Heimat für viele Tiere und Pflanzen ist. Weiter Richtung Nordosten verdichtet sich die Heide- und Wiesenlandschaft zu hochstehendem Buchen- und Kiefernwald. Richtung Osten befindet sich überwiegend Mischwald mit einem hohen Kiefernanteil und sandigen Böden. Südlich von Eggesin öffnen sich die von dichtem Mischwald umschlossenen Schwemmwiesen des Randowtals. Die Landschaft westlich von Eggesin ist durch die beiden Flüsse Uecker und Randow sowie die weiten Wiesenlandschaften und Niedermoorflächen geprägt. Dahinter erstreckt sich auf Höhe von Torgelow-Holländerei der für die Region so typische Kiefernwald.

Zu Eggesin gehört der Ortsteil Hoppenwalde (1992 eingemeindet) sowie die Wohnsiedlungen Teerofen, Gumnitz und Karpin.

Ab dem 16. Jahrhundert war der Flecken unmittelbarer Besitz der Herzöge von Pommern. Der Dreißigjährige Krieg zog auch Eggesin in Mitleidenschaft. Nach Plünderungen und Brandschatzungen überlebten nach diesem Krieg nur fünf Bauern im Ort. Das Gebiet um Eggesin wurde langsam mit Bauern, Fischern und Holzfällern, Köhlern und Teerschwelern neu besiedelt. Die Eggesiner Fachwerkkirche wurde 1731 geweiht. Die erste Eggesiner Ziegelei wurde 1818 errichtet. 1884 bekam der Ort einen Bahnanschluss über die Strecke Jatznick–Ueckermünde. Die Freiwillige Feuerwehr Eggesin wurde 1888 gegründet. Um 1900 sorgten zwölf Ziegeleien, drei Sägemühlen, drei Windmühlen, eine Eisengießerei, Kahnwerkstätten und später eine Kistenfabrik für einen wirtschaftlichen Aufschwung. Ab 1913 erhielt die Gemeinde die ersten Stromanschlüsse. In der Zeit von 1840 bis in die 1960er Jahre wurden Kähne mit Ziegeln und Erz beladen und bis nach Ueckermünde ans Stettiner Haff getreidelt. Von dort aus segelten die Kähne, die nur für Haff und Bodden gebaut wurden, die Küste entlang und vertrieben die Waren.

Das heutige Wohngebiet Karl-Marx-Straße entstand 1936 als Wohnlager für die Beschäftigten der neu entstandenen Rüstungsbetriebe Luftmunitionsanstalt (MUNA) und Deutsche Sprengchemie GmbH mit den Tarnnamen Seewerk.

Nach dem Zweiten Weltkrieg (ab 1952) begann die Entwicklung Eggesins zur Garnisonsstadt mit der Stationierung von Einheiten der Kasernierten Volkspolizei, danach der Nationalen Volksarmee. In der DDR-Zeit war Eggesin, sowie das benachbarte Torgelow für Tausende von Wehrpflichtigen das Synonym für die Armee schlechthin. Der Garnisonsort Eggesin mit dem südlich liegenden, ca. 80 km² großen Truppenübungsplatz Jägerbrück, wird heute von der Bundeswehr (Artilleriekaserne Karpin, Stettiner Landstraße) militärisch genutzt. In den 1950er Jahren entstanden Einrichtungen wie Landambulatorium, Apotheke, Post und Polytechnische Oberschule (POS).

Am 7. August 1966 bekam Eggesin anlässlich seiner 750-Jahr-Feier das Stadtrecht und sein erstes Stadtwappen (das neue Stadtwappen führt Eggesin seit 1993). Das Elektromotorenwerk nahm 1971 seine Arbeit auf. In den 1970er und 1980er Jahren wurden 896 Plattenbau-Wohnungen (Matern- und Lindenstraße), das Rathaus-Mehrzweckgebäude, sowie zwei neue Schulen gebaut.

Eggesin hatte seit der politischen Wende mit vielfältigen Problemen umzugehen. Der Wegzug vieler junger Einwohner und die Schließung großer Kasernenteile brachte in dieser strukturschwachen Gegend eine hohe Arbeitslosenquote. Der immense Wohnungsleerstand (512 Wohnungen im Jahr 2002) führte dazu, dass ganze Häuser-Straßenzeilen abgerissen bzw. in Form eines Pilotprojektes zurückgebaut und umgestaltet wurden.

Seit 1991 wurde der historische Stadtkern im Rahmen der Städtebauförderung gründlich saniert; das Stadtbild hat sich stark verbessert. Es entstanden ein neuer Marktplatz, neue Gaststätten, ein Einkaufszentrum (Randow-Passage), das Schüler- und Freizeitzentrum, ein Hotel, ein Ärztehaus, Kindertagesstätte, Sparkasse, eine neue Schiffsanlegestelle an der Randow, der Waldsportplatz Karpin, eine Begegnungsstätte der Senioren, das Sport- und Erholungszentrum „Move“ und die berufliche Schule des Landkreises Vorpommern-Greifswald. Die Fachwerkkirche und viele Häuser im Stadtkern wurden inzwischen saniert, Eigenheime und Reihenhäuser entstanden neu. Eggesin hat damit heute ein deutlich angenehmeres Aussehen als früher. Für seine vorbildliche stadtplanerische Zusammenarbeit mit den Städten Ueckermünde und Torgelow wurde Eggesin 2002 in einem Bundeswettbewerb vom Bund ausgezeichnet.

Anfang 2001 kam es in Eggesin zu mehreren Protestaktionen (Kundgebungen, Mahnwachen, Straßenblockade) gegen die Pläne zur Schließung der Garnison (Artilleriekaserne Karpin) im Zuge der Bundeswehrreform.

In den 2000-Jahren wurde die neue Randowbrücke errichtet, ein neues Feuerwehrhaus übergeben und die Turnhalle der Ganztagschule renoviert.

Im Frühjahr 2007 wurde der Ausbau des Kreuzungsbereiches Bahnhofsstraße/Stettiner Straße abgeschlossen. Am 20. Juni 2007 wurde das neue Rathaus der Stadt im umgebauten Forsthaus feierlich eingeweiht. Der original erhaltene Vierseitenhof des Forstgebäudes bildet somit zusammen mit dem Rathaus, der Blaubeerscheune als Veranstaltungsort, dem Kulturwerk Vorpommern e.V. und der Polizeistation das neue kulturelle und öffentliche Zentrum der Stadt.

Ein weiteres Wohnumfeld in der Max-Matern-Straße 1 bis 21, Verbindungsstraße 1 bis 3 wurde nach 6-monatiger Bauzeit im Jahre 2008 übergeben. Die alte Kita am Karpiner Damm wurde abgerissen. Offiziell übergeben wurde im April 2009 der letzte Bauabschnitt an der Ortsdurchfahrt. Die freiwillige Feuerwehr feierte am 24.05.2008 ihr 120-jähriges Bestehen.

Am 12. März 2009 wurde der Grundstein für den Neubau eines Gemeinschaftszentrums in Eggesin gelegt. Der Neubau des Gebäudes wurde im Rahmen des Modellvorhabens „Demografischer

Wandel – Region schafft Zukunft“ von der Bundesregierung mit 550.000,00 € gefördert. Am 28.10.2009 wurde das Gemeinschaftszentrum eröffnet und dem Verein Zeitbank zur weiteren Nutzung übergeben.

Im August 2013 konnte endlich die Naturparkstation fertig gestellt und ihrer Nutzung zugeführt werden. Außerdem wurde das Kahnschifferzentrum in kürzester Bauzeit fertiggestellt.

Im Jahr 2013 wurde festgestellt, dass die Generalreparatur des vorhandenen Holzkessels im Heizhaus wirtschaftlich nicht mehr vertretbar ist. Nach Prüfung mehrerer Varianten entschloss sich die Stadt für den Austausch des vorhandenen großen Kessels mit einer Leistung von 2.000 KW durch den Einbau zweier kleinerer Kessel mit unterschiedlichen Leistungen von 1.600 KW und 900 KW.

Im Jahr 2013 erhielt die Stadt Eggesin vom Ministerium für Inneres und Sport Mecklenburg-Vorpommern einen beratenden Beauftragten, der die Stadt in dem Bemühen für eine geordnete Haushaltswirtschaft unterstützen soll. Um alle Möglichkeiten der Konsolidierung auszuschöpfen, wurde die Wohnungen der Stadt und das Sport- und Erholungszentrum Move zum Verkauf angeboten. Für die Wohnungen konnte keine Käufer gefunden werden, das Move wurde zum Ende des Jahres 2013 an die Klinger und Kurzweg GbR verkauft. Seitdem nutzt der Verein „be free“ das Gebäude.

Die Stadt Eggesin hat im Mai 2013 die erste schwimmende WC-Insel des Landes Mecklenburg-Vorpommern im Eggesiner Hafen zu Wasser gelassen. Dieses WC hat seinen Platz auf der Uecker - Höhe Hoppenwalde gefunden.

Anfang Oktober 2014 wurden die Bauarbeiten der Anlegestelle eines Uferbollwerkes an der Randow abgeschlossen. An dieser Stelle sollen zukünftig ein Floß sowie die Opti-Segler anlegen.

Der Bahnsteig des Bahnhofes Eggesin wurde 2014 auf die gegenüberliegende Gleisseite verlegt und dort der Haltepunkt neu ausgebaut.

Im September 2014 wurde mit den Baumaßnahmen an der Stettiner Straße begonnen. Es ist die größte Baumaßnahme der letzten Jahre. Die Straße konnte am 17.12.2015 feierlich übergeben werden.

Am 26.04.2015 fand die Wahl des hauptamtlichen Bürgermeisters statt. Hier wurde Herr Dietmar Jesse für weitere 7 Jahre zum hauptamtlichen Bürgermeister der Stadt gewählt.

Das Gebäude der ehemaligen Kindertagesstätte in der Lindenstraße wurde abgerissen.

Im Jahr 2016 feierte Eggesin seine „800 Jahrfeier“. Dazu wurden in einem Konzept 2015 mehrere Veranstaltungen beschlossen.

Im Juli 2016 konnte die Sanierung der Eggesiner Feierhalle auf dem Friedhof in der Waldstraße abgeschlossen werden. Die Feierhalle in Hoppenwalde erhielt im Jahr 2018 eine Verschönerungskur.

Die Stadt Eggesin hat im August 2016 einen Antrag auf Förderung beim Landesförderinstitut M-V zu geplanten umfangreichen Baumaßnahmen zur Sicherheit der Brandschutztechnischen Anlagen und den Einbau einer Fluchttreppe für die Einrichtung der AWO Kindertagesstätte „Villa Märchenland“ in Eggesin, Bahnhofstraße gestellt.

Im Februar 2017 konnte ein neuer Aussichtsturm am Eggesiner See eingeweiht werden.

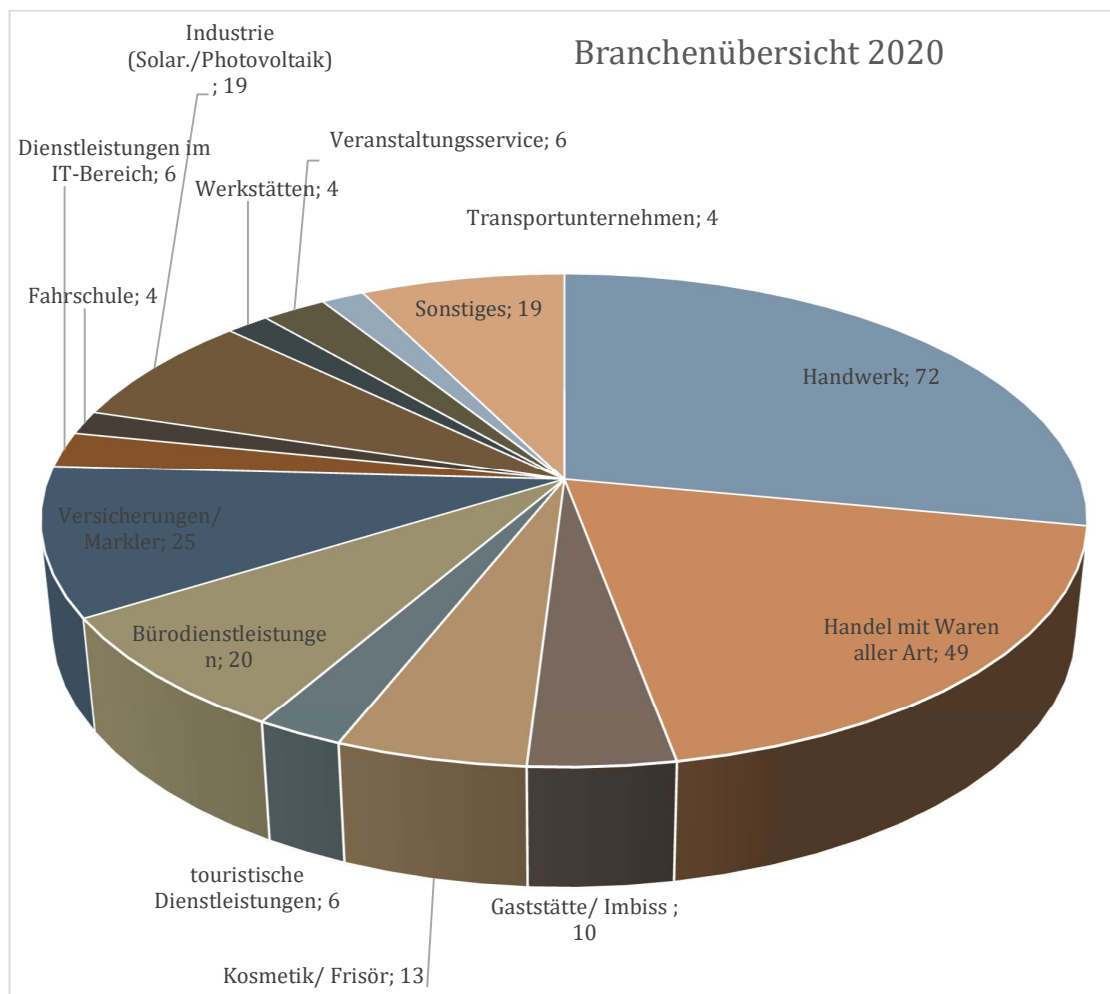
Im April 2017 fand die offizielle Einweihung des Hospizes statt. Eine weitere Baulücke konnte im Eggesiner Stadtkern durch die Bebauung „Betreutes Wohnen“ der AWO geschlossen werden.

Im Jahr 2018 wurde das Nebengebäude an der Blaubeerscheune abgerissen und die Fläche neugestaltet. Außerdem erfuhr der Wasserwanderrastplatz eine grundlegende Reparatur.

Seit 1. Juli 2019 betreibt die GWW die Blaubeerscheune mit einem kleinen Café und einem Hofladen. Das Wirtschaftsministerium unterstützte das Vorhaben aus Mitteln des Europäischen Sozialfonds (ESF) in Höhe von rund 29.000 Euro.

Im Oktober 2019 wurde Richtfest beim Anbau der AWO-Kita „Villa Märchenland“ gefeiert.

Per 31.12.2020 waren 257 Gewerbebetriebe im Ort ansässig. Die Gewerbesteureinzahlungen beliefen sich auf 666.468,79 €. Die Gewerbebetriebe verteilen sich wie folgt nach Branchen:



Partnerschaften mit anderen Gemeinden

Die Stadt Eggesin verbindet Partnerschaften mit der Stadt Ennigerloh in Deutschland und Zlotow in Polen. Es werden gegenseitige Besuche durchgeführt.

3. Gliederung des Jahresabschlusses

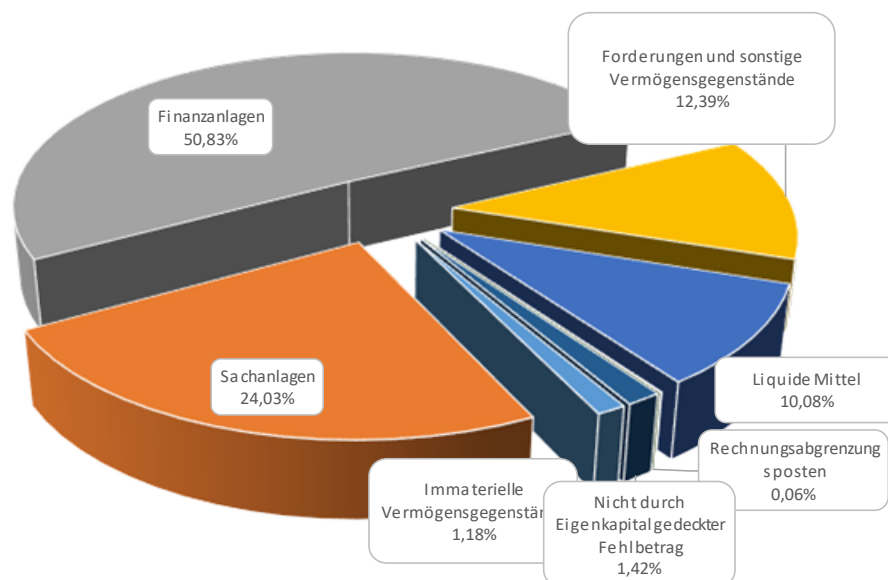
Die Gliederungsvorschriften der GemHVO-Doppik fanden uneingeschränkt Beachtung.

3.1. Abweichungen von den bisher angewandten Bilanzierungs- und Bewertungsmethoden

Die Bilanzierungs- und Bewertungsmethoden sind gegenüber dem Haushaltsvorjahr unverändert.

4. Angaben zu einzelnen Positionen der Bilanz – Aktivseite

Im Diagramm wird die Aktivseite der Bilanz zum 31.12.2020 dargestellt.



4.1. Anlagevermögen

Die Aufstellung des Anlagevermögens ist aus der beigefügten Anlagenübersicht ersichtlich.

4.1.1. Immaterielle Vermögensgegenstände

Gliederungs- ziffer	Bezeichnung	Saldo vortrag	Bewegungen	Stand zum 31.12. des Haushaltsjahres
1.1	Immaterielle Vermögensgegenstände	400.208,30	-38.712,27	361.496,03
1.1.1	Gewerbliche Schutzrechte und ähnliche Rechte und Werte sowie Lizenzen an solchen Rechten und Werten	28.716,01	-6.390,52	22.325,49
1.1.2	Geleistete Zuwendungen	203.111,15	125.346,34	328.457,49
1.1.3	Gezahlte Investitionszuschüsse	12.480,46	-1.767,41	10.713,05
1.1.5	Geleistete Anzahlungen auf immaterielle Vermögensgegenstände	155.900,68	-155.900,68	0,00

Die Stadt Eggesin verfügt über immaterielle Vermögensgegenstände in Höhe von 361.496,03 €. Die gewerblichen Schutzrechte und ähnliche Rechte und Werte sowie Lizenzen an solchen Rechten und Werten haben sich im Haushaltsjahr um 6.416,57 € erhöht. Hierbei handelt es sich um solche Rechte, die nicht körperlich fassbar sind, z.B. Datenverarbeitungssoftware und sonstige Lizenzen. Die Abschreibung betrug 12.807,09 €, damit hat sich der Bestand insgesamt um 6.390,52 € verringert. Außerdem wurden unter anderem die geleisteten Zuwendungen für Eigenanteile BIG Städtebau gebucht, die sich im Haushaltsjahr 2020 um 125.346,34 € erhöht haben. Die gezahlten

Investitionszuschüsse haben sich um 1.767,41 € für Abschreibung verringert. Verringert haben sich ebenfalls die geleisteten Anzahlungen auf Zuwendungen gegenüber dem städtebaulichen Sondervermögen um 155.900,68 € auf 0,00 €.

4.1.2. Sachanlagevermögen

Gliederungs- ziffer	Bezeichnung	Saldovortrag	Bewegungen	Stand zum 31.12. des Haushaltsjahres
1.2	Sachanlagen	7.224.044,19	129.031,92	7.353.076,11
1.2.1	Wald, Forsten	39,90	0,00	39,90
1.2.2	Sonstige unbebaute Grundstücke und grundstücksgleiche Rechte	121.297,70	0,00	121.297,70
1.2.3	Bebaute Grundstücke und grundstücksgleiche Rechte	51.471,68	-899,45	50.572,23
1.2.4	Infrastrukturvermögen	6.386.141,72	34.946,65	6.421.088,37
1.2.6	Kunstgegenstände, Denkmäler	7.707,79	-17,33	7.690,46
1.2.7	Maschinen, technische Anlagen, Fahrzeuge	519.102,78	-83.390,35	435.712,43
1.2.8	Betriebs- und Geschäftsausstattung	70.438,07	1.581,28	72.019,35
1.2.10	Geleistete Anzahlungen auf Sachanlagen, Anlagen im Bau	67.844,55	176.811,12	244.655,67

Das Sachanlagevermögen wurde zum Bilanzstichtag durch eine Buchinventur erfasst. Es wurde im Anlagespiegel einzeln nachgewiesen. Das Sachanlagevermögen wurde mit den Anschaffungs- oder Herstellungskosten abzüglich planmäßiger linearer Abschreibung bewertet. Die planmäßigen Abschreibungen wurden auf der Grundlage der vom Innenministerium vorgegebenen wirtschaftlichen Nutzungsdauer nach der linearen Methode vorgenommen.

Nachträgliche Anschaffungskosten wurden gemäß § 33 Abs. 2 GemHVO–Doppik in die Anschaffungskosten einbezogen. Anschaffungskostenminderungen (Skonti, Boni, sonstige Nachlässe) wurden gemäß § 33 Abs. 2 Satz 3 von den Anschaffungskosten abgesetzt. Für Zugänge und Abgänge wurden im Zugangs- bzw. Abgangsjahr die Abschreibungen gemäß § 34 Abs. 4 zeitanteilig berechnet.

Bewegliche Vermögensgegenstände des Sachanlagevermögens, deren Anschaffungs- oder Herstellungskosten 1.000 € nicht übersteigen, wurden im Jahr des Zugangs voll abgeschrieben.

Zugänge waren wie folgt zu verzeichnen:

Gliederungs- ziffer	Bezeichnung	Zugänge	Erläuterung
1.2.4.	Infrastrukturvermögen	1.102.563,76	
	Grundstücke	7.475,84	Flur 3 Flurstück 254/6, 258/1, 274/1, 277/1, 275/1
	sonstige Plätze	1.091.949,23	Div. Freianlagen Vorpmmernkaserne/ Korrektur der Vorjahr
	Straßenbeleuchtung	3.138,69	Hans-Beimler-Str. Ecke Stettiner Str.
1.2.7	Maschinen, techn. Anlagen,	4.600,00	
	Wasserfahrzeug	4.600,00	neuer Motor Rettungsboot
1.2.8	Betriebs- und Geschäftsausstattung	20.164,22	
	Brand- und Katastrophenschutz	4.381,32	Ölsperre
	Sonstige BGA	15.782,90	Frankiersystem, Server, Schreibtischanlage, Schreibtisch, TV-Anlage
1.2.10	Geleistete Anzahlungen auf Sachanlagen, Anlagen im Bau	176.811,12	
	Anlage im Bau (Infrastrukturvermögen)	176.811,12	Erneuerung Schmutzwasserkanalisation
	Zugänge Sachanlagen gesamt	1.304.139,10	

Die letzte körperliche Bestandsaufnahme erfolgte am 06.05.2014.

4.1.3. Finanzanlagen

Gliederungs- ziffer	Bezeichnung	Saldo vortrag	Bewegungen	Stand zum 31.12. des Haushaltsjahres
1.3	Finanzanlagen	14.568.234,51	983.656,87	15.551.891,38
1.3.1	Anteile an verbundenen Unternehmen	0,00	0,00	0,00
1.3.3	Beteiligungen	7.700,00	0,00	7.700,00
1.3.5	Sondervermögen mit Sonderrechnung, Zweckverbände, Anstalten des öffentlichen Rechts, rechtsfähige kommunale Stiftungen	12.796.621,23	857.751,07	13.654.372,30
1.3.8	Anteilige Rücklagen der Versorgungskassen zur Abdeckung von Pensionsverpflichtungen	1.763.913,28	101.995,92	1.865.909,20

Die Finanzanlagen wurden zum Bilanzstichtag durch eine Buch-/Beleginventur erfasst. Die Anteile und Beteiligungen wurden durch Gesellschafterverträge, die Sondervermögen durch Satzungen nachgewiesen. Die Bilanzierung der Mitgliedschaften am Zweckverband Wasser- und Abwasser und am Kommunalen Anteilseignerverband Nordost der E.DIS AG erfolgte gemäß § 47 Abs.4 Nr. 1.3.5 GemHVO-Doppik mit dem anteiligen Eigenkapital.

Positive Veränderungen sind beim Sondervermögen in Höhe von 857.751,07 € zu verzeichnen. Diese sind auf die Erhöhung des Eigenkapitals des Eigenbetriebes Wohnungswirtschaft zurückzuführen, der ein Eigenkapital von 9.892.097,20 € ausweist. Verringert hat sich das Sondervermögen um 95.346,03 € durch die Auflösung des Sondervermögens Ortskern.

Die anteiligen Rücklagen der Versorgungskasse zur Abdeckung der Pensionsverpflichtungen sind durch ein Schreiben der Versorgungskasse zum Bilanzstichtag nachgewiesen.

Die Finanzanlagen haben sich gegenüber dem Vorjahr um 983.656,87 € erhöht.

4.1.4. Kennzahlen zum Anlagevermögen

Anlagenquote	31.12.2017	31.12.2018	31.12.2019	31.12.2020
$\frac{(\text{Anlagevermögen} - \text{Finanzanlagen}) \times 100}{(\text{Bilanzsumme} - \text{Nicht durch EK ged. Fehlbetrag})}$	41,88%	40,52%	26,87%	25,58%

Die Anlagenquote dient der Beschreibung, welchen Anteil das Anlagevermögen (Immaterielles, Sachanlagevermögen) am Gesamtvermögen (Bilanzsumme Aktiva) der Stadt hat. Sie gibt darüber Aufschluss, ob die Höhe des Anlagevermögens den wirtschaftlichen Rahmenbedingungen der Stadt entspricht. Dabei schränkt eine hohe Anlagenintensität die Flexibilität und Anpassungsfähigkeit der Stadt bei Veränderungen im Umfeld ein, da die hier gebundenen Mittel nicht kurzfristig in andere Verwendung gelenkt werden können. Die Anlagenquote der Stadt ist im Vergleich zum Vorjahr auf 25,58 % leicht gesunken.

Abschreibungsintensität	31.12.2017	31.12.2018	31.12.2019	31.12.2020
$\frac{\text{Abschreibungen} \times 100}{\text{ordentl. Aufwendungen}}$	6,33%	4,65%	2,09%	11,85%

Sachanlagenabnutzungsgrad	31.12.2017	31.12.2018	31.12.2019	31.12.2020
$\frac{\text{kum. Abschreib. Sachanlageverm.} \times 100}{\text{historische Anschaffungskosten Sachanlagevermögen}}$	53,36%	56,40%	53,38%	58,00%

durchschnittliche Nutzungsdauer des Anlagevermögens in Jahren	31.12.2017	31.12.2018	31.12.2019	31.12.2020
$\frac{\text{Anlagevermögen} - \text{Finanzanlagen}}{\text{Abschreibungen zum Anlagevermögen}}$	15,3	14,5	14,2	6,6

Die Abschreibungsintensität beschreibt den Anteil der Abschreibungen an den Gesamtaufwendungen. Die Werte der Stadt Eggesin sind im Vergleich zu den anderen amtsangehörigen Gemeinden sehr gering. Der Sachanlagennutzungsgrad spiegelt den Werteverzehr wider. Mit einem Quotienten von 58,00 % ist über die Hälfte des Anlagevermögens abgeschrieben. Dieser Wert ist im Vergleich zu den amtsangehörigen Gemeinden sehr hoch. Dies lässt auf ein hohes Alter des Anlagevermögens schließen. Notwendige Neuinvestitionen werden die Haushaltslage der Stadt in den kommenden Jahren stark beeinflussen. Die gesunkenen durchschnittlichen Restnutzungsdauern belegen die oben getroffenen Aussagen zum Anlagevermögen.

Infrastrukturquote				
	31.12.2017	31.12.2018	31.12.2019	31.12.2020
<u>Infrastrukturvermögen</u>	35,83%	34,57%	22,51%	21,29%
Bilanzsumme				
Infrastrukturvermögen je Einwohner				
<u>Infrastrukturvermögen</u>	1.518 €	1.445 €	1.356 €	1.363 €
Einwohnerzahl				
Infrastrukturabnutzungsgrad				
<u>kum. Abschreib. Infrastruktur x 100</u>				
historische Anschaffungskosten	52,34%	55,21%	57,82%	64,66%
Infrastrukturvermögen				

Die Infrastrukturquote stellt ein Verhältnis zwischen dem Infrastrukturvermögen und dem Gesamtvermögen auf der Aktivseite der Bilanz her. Sie gibt Aufschluss darüber, ob die Höhe des Infrastrukturvermögens den wirtschaftlichen Rahmenbedingungen der Gemeinde entspricht. In der Stadt Eggesin sind 21,29 % des Vermögens im Infrastrukturvermögen gebunden. Der Anstieg des Infrastrukturabnutzungsgrades von 57,82 % auf 64,66 % zeigt die steigende Alterung des Infrastrukturvermögens auf. Die Stadt Eggesin hat im Betrachtungszeitraum geringe Schwankungen der Einwohnerzahlen zu verzeichnen. Mit Hilfe der Kennzahl Infrastrukturvermögen je Einwohner ist der Werteverzehr des Infrastrukturvermögens im Zeitablauf zu erkennen.

Der Anlagendeckungsgrad zeigt an, inwieweit das Vermögen der Gemeinde durch Eigenkapital gedeckt ist. Erstrebenswert ist ein Anlagendeckungsgrad von 100%. Mit einem Anlagendeckungsgrad 1 von 0,00 % ist die finanzielle Stabilität der Stadt Eggesin nicht gegeben. Die Stadt weist seit dem Haushaltsjahr 2013 einen nicht durch Eigenkapital gedeckten Fehlbetrag aus. Davor wurde das Eigenkapital negativ dargestellt. Der nicht durch Eigenkapital gedeckte Fehlbetrag wurde um 1.447.299,14 € auf 433.104,69 € abgebaut.

Anlagendeckung 1		31.12.2017	31.12.2018	31.12.2019	31.12.2020
$\frac{\text{Eigenkapital} \times 100}{\text{Anlagevermögen} - \text{Finanzanlagen}}$		0,00%	0,00%	0,00%	0,00%

Durch Hinzunahme der Sonderposten zum Anlagevermögen wird die Kennzahl Anlagendeckung 2 zur Nachweisführung der finanziellen Stabilität herangezogen.

Anlagendeckung 2		31.12.2017	31.12.2018	31.12.2019	31.12.2020
$\frac{(\text{Eigenkap.} + \text{SoPo z. Anlageverm.}) \times 100}{\text{Anlagevermögen} - \text{Finanzanlagen}}$		59,65%	59,37%	58,06%	62,08%

Die Kennzahl Anlagendeckung 2 zeigt an, inwieweit das Anlagevermögen der Stadt über das wirtschaftliche Eigenkapital finanziert wurde. Sonderposten aus Zuwendungen zum Anlagevermögen, die für Investitionen im Anlagevermögen gewährt wurden, werden somit berücksichtigt. Diese Kennzahl ist im Vergleich zum Vorjahr angestiegen.

4.2. Umlaufvermögen

4.2.1. Vorräte

Die Stadt Eggesin verfügt über keine Vorräte.

4.2.2. Forderungen und sonstige Vermögensgegenstände

Die Forderungen wurden durch eine Buchinventur zum Bilanzstichtag nachgewiesen und gemäß § 33 Abs. 5 GemHVO-Doppik zum Nennwert angesetzt.

Gliederungs- ziffer	Bezeichnung	Saldo vortrag	Bewegungen	Stand zum 31.12. des Haushaltsjahres
2.2	Forderungen und sonstige Vermögensgegenstände	5.036.171,00	-1.244.738,38	3.791.432,62
2.2.1	Öffentlich-rechtliche Forderungen, Forderungen aus Transferleistungen	38.509,86	25.426,43	63.936,29
2.2.2	Privatrechtliche Forderungen aus Lieferungen und Leistungen	36.859,72	-16.304,42	20.555,30
2.2.5	Forderungen gegen Sondervermögen mit Sonderrechnung, Zweckverbände, Anstalten des öffentlichen Rechts, rechtsfähige kommunale Stiftungen	17.596,63	77.720,41	95.317,04
2.2.6	Forderungen gegen den sonstigen öffentlichen Bereich	4.942.254,79	-1.331.315,80	3.610.938,99
2.2.6.1	Forderungen aus dem gemeinsamen Zahlungsmittelbestand	4.929.369,18	-1.357.053,39	3.572.315,79
2.2.6.2	Sonstige Forderungen gegen den sonstigen öffentlichen Bereich	12.885,61	25.737,59	38.623,20
2.2.7	Sonstige Vermögensgegenstände	950,00	-265,00	685,00

Die Stadt Eggesin weist per 31.12.2020 Stundungen in Höhe von 1.150,00 € auf. Befristete Niederschlagungen sind in Höhe von 54.369,95 € und unbefristete Niederschlagungen in Höhe von 22.326,69 € verbucht.

4.2.2.1. Kennzahlen zu den Forderungen

Forderungsquote	31.12.2017	31.12.2018	31.12.2019	31.12.2020
<u>Forderungen x 100</u> (Bilanzsumme-Nicht durch EK ged. Fehlbetrag)	21,64%	24,38%	17,75%	12,57%

Die Forderungsquote beschreibt den Anteil der Forderungen am Gesamtvermögen. Der geringe Forderungsbestand aus Vorjahren konnte wieder abgebaut werden.

Verhältnis Forderungen Entgelte	31.12.2017	31.12.2018	31.12.2019	31.12.2020
<u>öffentlich-rechtl. Forderungen x 100</u>	3,91%	2,36%	1,19%	2,12%
<u>öffentlich-rechtl. Entgelte+Steuern/äbnl. Abgaben</u>				
<u>privat-rechtl. Forderungen x 100</u>	16,72%	35,71%	1,24%	73,68%
<u>privat-rechtliche Entgelte</u>				

4.3. Wertpapiere des Umlaufvermögens

Die Stadt Eggesin verfügt über keine Wertpapiere des Umlaufvermögens.

4.4. Liquide Mittel

Die Stadt Eggesin verfügt über verschiedene Konten und Barkassen, auf dem das Guthaben (liquide Mittel) in Höhe von 3.085.394,04 € als Kassenbestand nachgewiesen wird.

Die Stadt Eggesin als geschäftsführende Gemeinde führt die Kassengeschäfte für die Gemeinden des Amtes „Am Stettiner Haff“. Im Rahmen der Einheitskasse werden die Kassengeschäfte für die Gemeinden des Amtes „Am Stettiner Haff“ abgewickelt. Der Ausweis in der Bilanz erfolgt entsprechend dem Bestand unter den Positionen Forderungen oder Verbindlichkeiten gegenüber Gemeinden. Per 31.12.2020 werden Forderungen in Höhe von 3.572.315,79 € und Verbindlichkeiten in Höhe von 61.024,42 € gegenüber der den Gemeinden des Amtes „Am Stettiner Haff“, die sich aus der Führung des Verrechnungskontos ergeben, ausgewiesen.

4.4.1. Kennzahlen zur Liquidität

Die Liquidität 1. Grades oder Barliquidität gibt an, wie hoch der Anteil an flüssigen Mitteln an dem kurzfristigen Fremdkapital ist. Die Liquidität 1 der Stadt beträgt 14,51 %. Die Liquidität 2. Grades unterstellt, dass die kurzfristigen Forderungen den liquiden Mitteln zugeordnet werden. Gleiches gilt für Wertpapiere des Umlaufvermögens.

Liquidität I. Grades	31.12.2017	31.12.2018	31.12.2019	31.12.2020
flüssige Mittel	7,97%	6,18%	5,25%	14,51%
kurzfristige Verbindlichkeiten				
Liquidität II. Grades	31.12.2017	31.12.2018	31.12.2019	31.12.2020
flüssige Mittel + kurzfr. Forderungen + Wertpapiere des Umlaufvermögens	25,68%	27,75%	28,92%	32,34%
kurzfristige Verbindlichkeiten				

Die Stadt weist zum Bilanzstichtag liquide Mittel aus. Die kurzfristigen Verbindlichkeiten können zu 14,51 % durch flüssige Mittel gedeckt werden. Unter Berücksichtigung der Hinzurechnung der Forderungen zu den liquiden Mitteln können die kurzfristigen Verbindlichkeiten zu 32,34 % gedeckt werden.

4.5. Rechnungsabgrenzungsposten

Als aktive Rechnungsabgrenzung wurden grundsätzlich Auszahlungen vor dem Abschlussstichtag berücksichtigt, soweit sie Aufwand für eine bestimmte Zeit danach darstellen und die Beträge nicht geringfügig sind. Als klassische Rechnungsabgrenzung wurden die im Dezember 2020 ausgezahlten Beamtenbezüge und -pensionen in Höhe von 17.754,07 € für Januar 2021 verbucht.

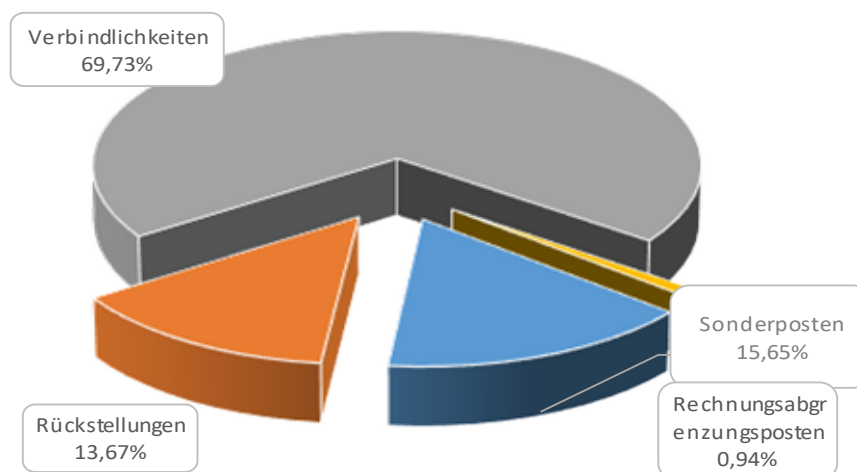
4.6. Nicht durch Eigenkapital gedeckter Fehlbetrag

Ergibt sich in der Bilanz ein Überschuss der Passivposten über die Aktivposten, so ist der entsprechende Betrag gemäß § 38 GemHVO am Schluss der Bilanz auf der Aktivseite gesondert unter der Bezeichnung „Nicht durch Eigenkapital gedeckter Fehlbetrag“ auszuweisen.

Die Bilanz weist zum Ende des Haushaltsjahr 2020 ein nicht durch Eigenkapital gedeckten Fehlbetrag in Höhe von 433.104,69 € aus, der sich zum Vorjahr um 1.447.299,14 € verringert hat.

5. Angaben zu einzelnen Positionen der Bilanz – Passivseite

Im Diagramm wird die Passivseite der Bilanz zum 31.12.2020 dargestellt.



5.1. Eigenkapital

Gliederungs- ziffer	Bezeichnung	Saldo vortrag	Bewegungen	Stand zum 31.12. des Haushaltsjahres
1	Eigenkapital	0,00	0,00	0,00

Die Stadt verfügt über kein Eigenkapital

5.1.1. Eigenkapitalentwicklung

Die Stadt Eggesin verfügt über kein Eigenkapital. Per 31.12.2020 wird ein nicht durch Eigenkapital gedeckter Fehlbetrag in Höhe von 433.104,69 € ausgewiesen. Die Stadt rechnet in den kommenden Haushaltsjahren mit einer weiteren Erhöhung des nicht durch Eigenkapital gedeckten Fehlbetrages, trotz der im Konsolidierungsvertrag mit dem Ministerium für Inneres und Europa in Aussicht gestellten weiteren Entlastung des Haushaltes.

Nicht durch EK ged. Fehlbetrag am 31.12.2020	-433.104,69 €
Jahresergebnis laut Haushaltsplanung 2021	33.100,00 €
Jahresergebnis laut Haushaltsplanung 2022	-489.900,00 €
Jahresergebnis laut Haushaltsplanung 2023	-561.500,00 €
vorr. N.d. EK ged. Fehlbetrag zum 31.12.2023	-1.451.404,69 €

5.1.2 Kennzahlen zum Eigenkapital

Eigenkapitalquote I	31.12.2017	31.12.2018	31.12.2019	31.12.2020
<u>Eigenkapital x 100</u>	0,00%	0,00%	0,00%	0,00%
(Bilanzsumme-Nicht durch EK ged. Fehlbetrag)				

Eigenkapitalquote II	31.12.2017	31.12.2018	31.12.2019	31.12.2020
<u>(Eigenkapital + Sonderposten)x 100</u>	24,98%	24,05%	15,60%	15,88%
(Bilanzsumme-Nicht durch EK ged. Fehlbetrag)				

Die Eigenkapitalquote beschreibt den Anteil des gesamten Eigenkapitals am Gesamtvermögen. Sie besagt, in welcher Höhe die Stadt ihr Vermögen selbst finanziert hat. Je größer die Eigenkapitalquote ist, umso größer ist die Unabhängigkeit der Stadt. Durch die Einbeziehung der Sonderposten lässt die Eigenkapitalquote II weitere Rückschlüsse über die Vermögenslage zu. Die Vermögenslage der Stadt ist nach wie vor stark angespannt. Der nicht durch Eigenkapital gedeckte Fehlbetrag spiegelt dies auch wider. Die Stadt Eggesin ist bilanziell überschuldet.

5.2. Kapitalrücklage

Gliederungs- ziffer	Bezeichnung	Saldo vortrag	Bewegungen	Stand zum 31.12. des Haushaltsjahres
1.1	Kapitalrücklage	-1.967.935,05	523.915,61	-1.444.019,44
1.1.1	Allgemeine Kapitalrücklage	-4.441.038,99	16.996,06	-4.424.042,93
1.1.2	Zweckgebundene Kapitalrücklagen	2.473.103,94	506.919,55	2.980.023,49

Bei der überörtlichen Prüfung der Jahresabschlüsse 2010 bis 2015 wurde festgestellt, dass die gebildete Verbindlichkeit für die Altfehlbetragsumlage in Höhe von 1.021.969,69 € zugunsten der Kapitalrücklage aufzulösen ist. Da die Stadt ein negatives Eigenkapital hat, kann im Rahmen des Jahresabschlusses keine Entnahme aus der Kapitalrücklage für die Altfehlbetragsumlage erfolgen.

Der Kapitalrücklage wurden unterjährig die Übergangszuweisungen in Höhe von 165.768,27 € sowie die Infrastrukturpauschale in Höhe von 341.151,28 € zugeführt. Außerdem ergab sich durch die Übernahme des Flurstücks 545/22 der Flur 3 eine Veränderung der Allgemeine Kapitalrücklage von 16.996,06 €. Gemäß § 18 (4) GemHVO können Jahresfehlbeträge sofern sie durch abschreibungsbedingte Verluste entstanden sind mit Beschluss der Stadtvertretung durch eine Entnahme aus der Kapitalrücklage gedeckt werden.

Die abschreibungsbedingten Verluste errechnen sich wie folgt:

Abschreibungen gesamt	1.176.168,97 €
Erträge aus der Auflösung von Sonderposten aus Zuwendungen	910.193,84 €
Erträge aus der Auflösung von Sonderposten aus Beiträgen	35.046,33 €
abschreibungsbedingter Verlust	230.928,80 €
Entnahme aus der Kapitalrücklage aus investiv gebundenen Zuweisungen in Höhe des Bestandes nach § 18 (2)	- €

5.3. Ergebnismrücklagen

5.3.1. Rücklagen für Belastungen aus dem kommunalen Finanzausgleich

Die Voraussetzungen des § 37 Abs. 6 GemHVO-Doppik zur Bildung einer Rücklage liegen nicht vor. Die folgende Darstellung gibt Übersicht über die Entwicklung der Steuerkraftmesszahlen.

Steuerkraftmesszahlen	2018	2019	2020
	541,02 €	578,32 €	588,78 €
Durchschnitt der vorangegangenen Haushaltsjahre	559,67 €		
Erhöhung/Minderung Steuerkraft in Prozent			5,20%
Bildung Rücklage? / Erhöhung über 30% ?			Nein

5.3.2. Zweckgebundene Ergebnismrücklagen

Zweckgebunden Ergebnismrücklagen wurden gemäß § 18 GemHVO-Doppik nicht gebildet.

5.4. Ergebnisvortrag

Gliederungs- ziffer	Bezeichnung	Saldo vortrag	Bewegungen	Stand zum 31.12. des Haushaltsjahres
1.3	Ergebnisvortrag	87.531,22		57.531,22
1.4.	Jahresüberschuss/Fehlbetrag		923.383,53	980.914,75

5.5. Jahresüberschuss / Jahresfehlbetrag

Der Jahresüberschuss der Stadt beträgt 923.383,53 €. Dieser wird zum Ergebnisvortrag hinzugerechnet. Damit ist zum Ende des Haushaltsjahres ein positiver Ergebnisvortrag in Höhe von 1.007.915,75 € zu verzeichnen.

5.6. Nicht durch Eigenkapital gedeckter Fehlbetrag

Wie bereits in 4.6. erläutert ist ein Betrag, der an Vermögen fehlt, um die Schulden und die weiteren Passivposten zu decken als ein „Nicht durch Eigenkapital gedeckter Fehlbetrag“ auszuweisen. Zum 31.12.2020 wird dieser Betrag fortgeschrieben und beträgt 433.104,69 €.

Es handelt es sich um einen besonderen Bilanzposten, der als letzter Posten im Eigenkapital erscheint.

5.6. Sonderposten

Gliederungs- ziffer	Bezeichnung	Saldo vortrag	Bewegungen	Stand zum 31.12. des Haushaltsjahres
2	Sonderposten	4.426.318,56	362.613,72	4.788.932,28
2.1	Sonderposten zum Anlagevermögen	4.426.318,56	362.613,72	4.788.932,28
2.1.1	Sonderposten aus Zuwendungen	3.859.704,77	356.049,24	4.215.754,01
2.1.2	Sonderposten aus Beiträgen und ähnlichen Entgelten	566.613,79	-35.046,33	531.567,46
2.1.3	Sonderposten aus Anzahlungen für Anlagevermögen	0,00	41.610,81	41.610,81

5.6.1. Sonderposten zum Anlagevermögen

Die Sonderposten zum Anlagevermögen wurden gemäß § 37 Abs. 2 und 4 mit den ursprünglichen Zuführungsbeträgen abzüglich der bis zum Bilanzstichtag vorzunehmenden Auflösungen angesetzt. Die Auflösung der Sonderposten erfolgt ertragswirksam entsprechend der Abschreibung der bezuschussten Vermögensgegenstände.

Entwicklung der Sonderposten

Haushaltsjahr	2017	2018	2019	2020
Stand 01.01.	5.163.332,71 €	5.023.174,84 €	4.719.434,58 €	4.426.318,56 €
Zuführung	172.695,68 €	4.140,00 €	0,00 €	1.307.853,89 €
Umbuchung	0,00 €	0,00 €	0,00 €	0,00 €
Auflösung	312.844,55 €	303.891,73 €	290.548,96 €	919.341,62 €
Abgang	9,00 €	3.988,53 €	2.567,06 €	25.898,55 €
Stand 31.12.	5.023.174,84 €	4.719.434,58 €	4.426.318,56 €	4.788.932,28 €

Die gegenüber dem Vorjahr erhöhten Zuweisungen und Auflösungen sind auf Korrekturen aus Vorjahren zurückzuführen. Es handelt sich hierbei um die Erfassung der Parkanlage

Vorpommernkaserne, die sowohl im Anlagevermögen als auch in den Sonderposten Berücksichtigung fand.

5.6.1.1. Sonderposten aus Zuwendungen

Die Stadt Eggesin hat im Haushaltsjahr Zuwendungen in Höhe von 1.266.243,08 € erhalten, die nach § 37 Abs. 2 GemHVO-Doppik in den Sonderposten einzustellen waren. Der Sonderposten wurde durch Abschreibungen in Höhe von 900.158,12 € belastet. Abschreibungen auf Abgänge erfolgten in Höhe von 15.862,83 €. Abgänge wurden in Höhe von 25.898,55 € verzeichnet.

Stand 01.01.2020	3.859.704,77 €
Zuführung	1.266.243,08 €
Umbuchung	0,00 €
Auflösung	900.158,12 €
Abgang	10.035,72 €
Stand 31.12.2020	4.215.754,01 €

5.6.1.2. Sonderposten aus Beiträgen und ähnlichen Entgelten

Die Stadt hat im Haushaltsjahr keine Ertragszuschüsse aus Beiträgen und ähnlichen Entgelten veranlagt, die nach § 37 Abs. 4 GemHVO-Doppik in den Sonderposten einzustellen waren.

Der Sonderposten zeigt folgende Entwicklung:

Stand 01.01.2020	566.613,79 €
Zuführung	0,00 €
Umbuchung	0,00 €
Auflösung	35.046,33 €
Abgang	0,00 €
Stand 31.12.2020	531.567,46 €

5.6.1.3. Sonderposten aus Anzahlungen für Anlagevermögen

Die Stadt Eggesin hat im Haushaltsjahr keine Zuwendungen in Höhe von 41.610,81 € erhalten, die nach § 37 Abs. 2 GemHVO-Doppik in den Sonderposten einzustellen waren.

Der Sonderposten zeigt folgende Entwicklung:

Stand 01.01.2020	0,00 €
Zuführung	41.610,81 €
Umbuchung	0,00 €
Auflösung	0,00 €
Abgang	0,00 €
Stand 31.12.2020	41.610,81 €

5.7. Rückstellungen

5.7.1. Rückstellungen für Pensionen und ähnlich Verpflichtungen

Rückstellungen für Pensionen wurden auf der Grundlage versicherungsmathematischer Berechnungen zum Teilwert nach § 6a Abs. 3 EStG bilanziert. Dabei wurde ein Rechnungszinssatz von 6 % vom Hundert und die aktuellen biometrischen Tabellen nach Heubeck zugrunde gelegt. Die Berechnung wurde von der Pensionskasse für die Gemeinde durchgeführt. Die Pensionsrückstellung setzt sich wie folgt zusammen und zeigt folgende Entwicklung:

Art der Rückstellung	Stand 31.12.2019	Zuführung	Entnahme	Auflösung	Stand 31.12.2020
Pensionsrückstellungen Aktive	1.373.050,00 €	95.344,00 €	0,00 €	0,00 €	1.468.394,00 €
Beihilferückstellungen Aktive	274.610,00 €	19.068,80 €	0,00 €	0,00 €	293.678,80 €
Pensionsrückstellungen Versorgungsempfänger	1.882.248,00 €	87.511,00 €	0,00 €	0,00 €	1.969.759,00 €
Beihilferückstellungen Versorgungsempfänger	376.449,60 €	17.502,20 €	0,00 €	0,00 €	393.951,80 €
Gesamt	3.906.357,60 €	219.426,00 €	- €	0,00 €	4.125.783,60 €

5.7.2. Sonstige Rückstellungen

Die sonstigen Rückstellungen haben sich im Haushaltsjahr 2020 nicht verändert

Art der Rückstellung	Stand 31.12.2019	Zuführung	Auflösung	Stand 31.12.2020
Rückstellung BIG	57.607,00 €			57.607,00 €
Gesamt	57.607,00 €	0,00 €	0,00 €	57.607,00 €

Die Rückstellungen für die Überschreitung der Trägervergütung der BIG Städtebau wurde nicht in Anspruch genommen, hier könnte eine Rückzahlung der Fördermittel in Aussicht stehen.

5.8. Verbindlichkeiten

Gliederungs- ziffer	Bezeichnung	Saldo vortrag	Bewegungen	Stand zum 31.12. des Haushaltsjahres
4	Verbindlichkeiten	21.594.868,18	-261.426,92	21.333.441,26
4.2	Verbindlichkeiten aus Kreditaufnahmen	21.392.653,74	-514.596,02	20.878.057,72
4.2.1	Verbindlichkeiten aus Kreditaufnahmen für Investitionen und Investitionsförderungsmaßnahmen	92.653,74	-14.596,02	78.057,72
4.2.2	Verbindlichkeiten aus Kreditaufnahmen zur Sicherung der	21.300.000,00	-500.000,00	20.800.000,00
4.5	Verbindlichkeiten aus Lieferungen und Leistungen	41.940,80	174.296,27	216.237,07
4.9	Verbindlichkeiten gegenüber Sondervermögen mit Sonderrechnung, Zweckverbänden, Anstalten des öffentlichen Rechts, rechtsfähige kommunale Stiftungen	73.615,65	530,19	74.145,84
4.10	Verbindlichkeiten gegenüber dem sonstigen öffentlichen Bereich	80.528,02	79.127,79	159.655,81
4.10.1	Verbindlichkeiten aus dem gemeinsamen Zahlungsmittelbestand	64.128,39	-3.103,97	61.024,42
4.10.2	Sonstige Verbindlichkeiten gegenüber dem sonstigen öffentlichen Bereich	16.399,63	82.231,76	98.631,39
4.11	Sonstige Verbindlichkeiten	6.129,97	-785,15	5.344,82

Die Verbindlichkeiten wurden gemäß § 33 Abs. 6 GemHVO-Doppik zum Rückzahlungsbetrag angesetzt. Die Verbindlichkeiten haben sich gegenüber dem Vorjahr um 261.613,72 € verringert. Grund dafür ist vor allem die Verringerung der Verbindlichkeit aus Kreditaufnahmen zur Sicherung des Zahlungsmittelbestandes.

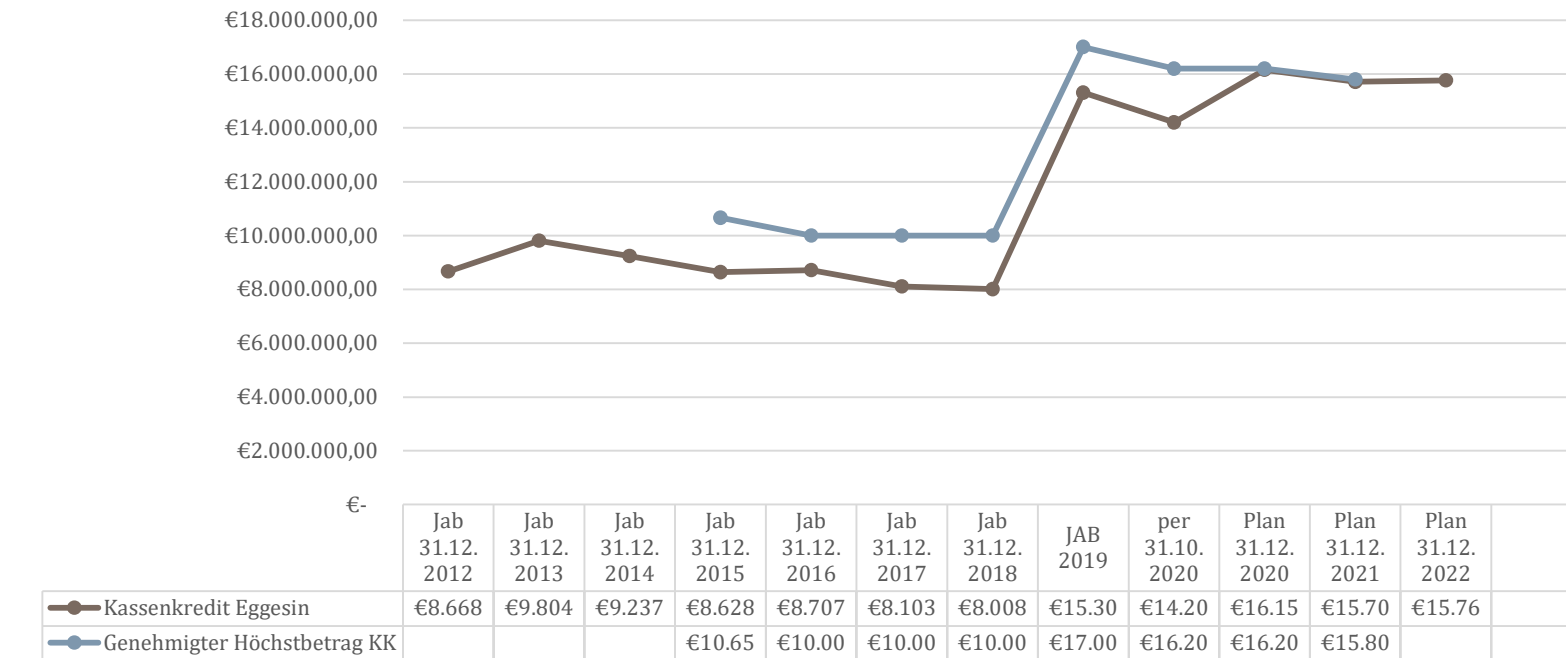
In dieser Verbindlichkeit spiegelt das negative Eigenkapital des Eigenbetriebes wider. Die Verbindlichkeiten aus dem gemeinsamen Zahlungsmittelbestand haben sich gegenüber dem Vorjahr um 3.103,97 € verringert.

Erheblich erhöht haben sich die Verbindlichkeiten aus Lieferungen und Leistungen und die sonstigen Verbindlichkeiten gegenüber dem öffentlichen Bereich.

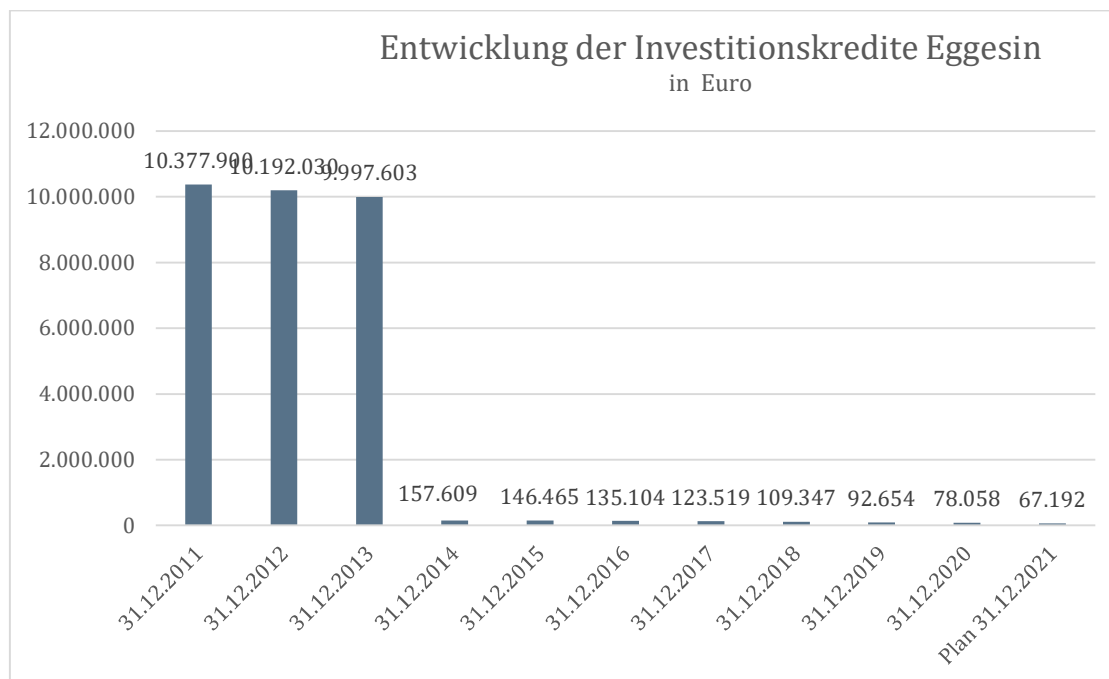
Die Verbindlichkeiten gegenüber den Kreditinstituten haben sich durch die ordentliche Tilgung verringert.

5.8.1. Verbindlichkeiten aus dem gemeinsamen Zahlungsmittelbestand

Die Entwicklung der zurückliegenden Haushaltsjahre ist der nachstehenden Übersicht zu entnehmen.



5.8.2. Entwicklung der Investitionskreditverbindlichkeiten



Restlaufzeiten der Investitionskredite					Stichtag	31.12.2020
Darlehen	RZ bis 1 Jahr	RZ von 1-5 Jahre	RZ über 5 Jahre	Restschuld	Laufzeit bis	
1	0,00 €	0,00 €	0,00 €	0,00 €	0,00 €	2020
2	0,00 €	0,00 €	0,00 €	0,00 €	0,00 €	2020
3	0,00 €	0,00 €	0,00 €	0,00 €	0,00 €	2020
4	10.865,85 €	45.011,55 €	22.180,32 €	78.057,72 €		2027
Per 31.12.2020	10.865,85 €	45.011,55 €	22.180,32 €	78.057,72 €		

Die Stadt Eggesin ordnet sich im Vergleich zu den Gemeinden des Amtes bei der Investitionskreditbelastung im unteren Bereich ein. Grund dafür ist die Übergabe der Darlehn an den Eigenbetrieb auf Grund der Verhandlungen mit dem Ministerium für Inneres und Europa zum Konsolidierungsvertrag. Im Haushaltsjahr 2020 wurden 3 de 4 Investitionskredite vollständig getilgt. Die Kreditbelastung der Stadt aus Investitionskrediten wird die Haushaltslage der Folgejahre nicht nachhaltig beeinflussen. Die Stadt hat circa 1,01 % ihres Anlagevermögens durch Kredite finanziert.

5.8.3. Kennzahlen zur Verschuldung

Fremdfinanzierungsquote				
	31.12.2017	31.12.2018	31.12.2019	31.12.2020
$\frac{\text{Investitionskreditverbindlichkeiten} \times 100}{\text{Anlagevermögen} - \text{Finanzanlagen}}$	1,47%	1,38%	1,22%	1,01%
Tilgungsrate				
$\frac{\text{ordentliche Tilgung} \times 100}{\text{Investitionskreditverbindlichkeiten}}$	9,38%	12,96%	18,02%	18,70%
Verschuldungsgrad				
	31.12.2017	31.12.2018	31.12.2019	31.12.2020
$\frac{\text{Rückst. (ohne Pensionen) + Verbindlichkeiten + pRAP}}{\text{(Bilanzsumme - Nicht d. EK gedeckt. Fehlbetrag)}}$	125,18%	116,51%	77,26%	71,88%
Verschuldungskoeffizient				
$\frac{\text{Verbindlichkeiten} \times 100}{\text{(Eigenkapital + Sonderposten)}}$	494,73%	477,28%	487,87%	445,47%
Zinsaufwandsquote				
$\frac{\text{Finanzaufwendungen} \times 100}{\text{ordentliche Aufwendungen}}$	2,32%	25,54%	66,35%	0,02%

5.9. Rechnungsabgrenzungsposten

5.9.1. Grabnutzungsentgelte

Die Grabnutzungsentgelte nach der gültigen Friedhofssatzung werden als passive Rechnungsabgrenzungsposten ausgewiesen und über die Dauer der Grabnutzung ertragswirksam aufgelöst. Der Posten hat sich im Haushaltsjahr wie folgt entwickelt:

Stand 01.01.2020	266.871,84 €
Zuführung	25.957,50 €
Auflösung	20.944,41 €
Stand 31.12.2020	271.884,93 €

5.9.2. Sonstige Rechnungsabgrenzungsposten

Bei den sonstigen Rechnungsabgrenzungsposten handelt es sich um Einzahlungen, die Erträge des Folgejahres darstellen. Der sonstige Rechnungsabgrenzungsposten per 31.12.2020 beläuft sich auf 16.499,87 €.

Stand 01.01.2020	2.532,82 €
Zuführung	16.499,87 €
Auflösung	2.532,82 €
Stand 31.12.2020	16.499,87 €

6. Angaben zur Ergebnisrechnung

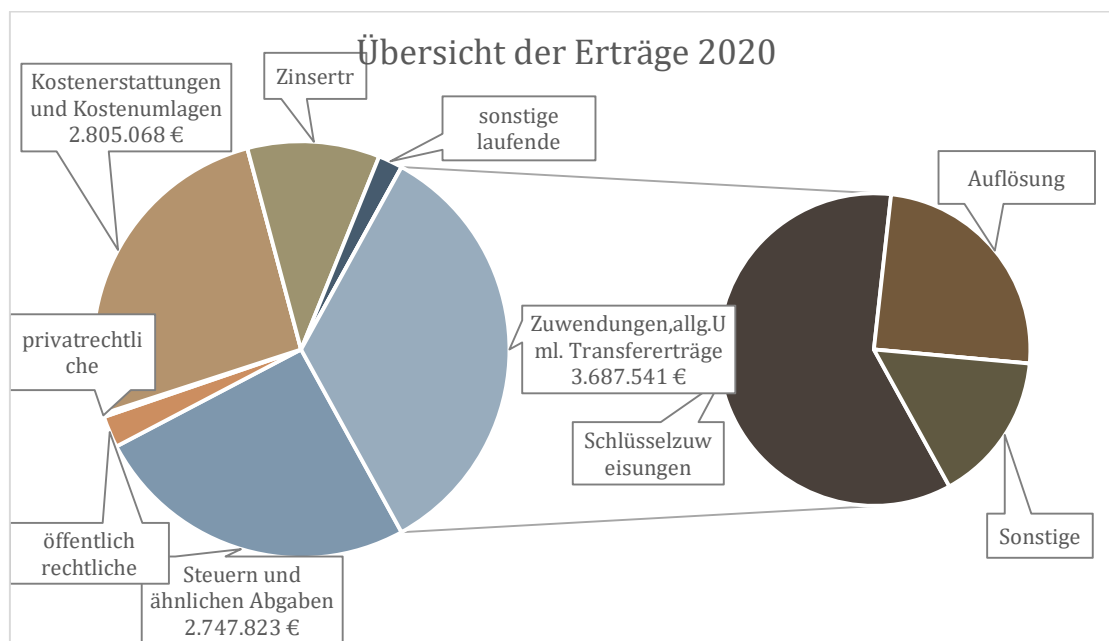
Ertrags- und Aufwandsarten	Ansatz 2020	Veränderung durch Nachtrag	überplanmäßig bereitgestellt	zweckgeb. Mehrerträge / - aufwendungen	Gesamt-ermächtigungen 2020	Ist-Ergebnis 2020	Vergleich Gesamtermächtigungen/Ist 2020	2020	Ergebnis 2019	Ergebnisveränderung zu 2019	2020 / 20	Ermächtigungsübertragung
+ Steuern und ähnliche Abgaben	2.679.800,00	-102.300,00	0,00	30.706,80	2.608.206,80	2.747.822,57	139.615,77	↑	2.982.603,07	-234.780,50	↓	0,00
+ Zuwendungen, allgemeine Umlagen	2.907.000,00	764.600,00	0,00	0,00	3.671.600,00	3.687.540,66	15.940,66	↑	11.603.752,98	-7.916.212,32	↓	0,00
+ Öffentlich-rechtliche Leistungsentgelte	257.400,00	0,00	0,00	0,00	257.400,00	264.967,37	7.567,37	↑	262.584,07	2.383,30	↑	0,00
+ Privatrechtliche Leistungsentgelte	33.800,00	0,00	0,00	0,00	33.800,00	27.898,16	-5.901,84	↓	36.987,15	-9.088,99	↓	0,00
+ Kostenerstattungen und Kostenübernahmen	2.987.100,00	0,00	0,00	0,00	2.987.100,00	2.805.067,76	-182.032,24	↓	2.703.929,16	101.138,60	↑	0,00
+ Andere aktivierte Eigenleistungen	0,00	0,00	0,00	0,00	0,00	0,00	0,00		0,00	0,00		0,00
+ Zinserträge und sonstige Finanzerträge	593.500,00	0,00	0,00	0,00	593.500,00	1.114.048,58	520.548,58	↑	17.632.409,68	-16.518.361,10	↓	0,00
+ Sonstige laufende Erträge	177.400,00	-10.000,00	0,00	0,00	167.400,00	205.691,50	38.291,50	↑	164.368,40	41.323,10	↑	0,00
Summe der ordentlichen Erträge	9.636.000,00	652.300,00	0,00	30.706,80	10.319.006,80	10.853.036,60	534.029,80	↑	35.386.634,51	-24.533.597,91	↓	0,00
- Personalaufwendungen	-3.307.100,00	0,00	0,00	0,00	-3.307.100,00	-2.974.127,91	332.972,09	↑	-2.669.249,22	-304.878,69	↓	0,00
- Versorgungsaufwendungen	-196.000,00	0,00	0,00	0,00	-196.000,00	-356.844,88	-160.844,88	↓	-286.324,92	-70.519,96	↓	0,00
- Aufwendungen für Sach- und Dienstleistungen	-1.007.500,00	75.800,00	-32.000,00	0,00	-963.700,00	-818.400,41	145.299,59	↑	-820.539,63	2.139,22	↑	-4.700,00
- Abschreibungen	-507.500,00	-670.600,00	0,00	0,00	-1.178.100,00	-1.176.168,97	1.931,03	↑	-536.773,50	-639.395,47	↓	0,00
- Zuwendungen, Umlagen und sonstige Transferaufwendungen	-3.253.300,00	-70.000,00	-53.100,00	-30.706,80	-3.407.106,80	-3.121.153,76	285.953,04	↑	-3.190.579,82	69.426,06	↑	0,00
- Aufwendungen der sozialen Sicherung	-525.500,00	-27.500,00	0,00	0,00	-553.000,00	-547.145,12	5.854,88	↑	-413.745,04	-133.400,08	↓	0,00
- Zinsaufwendungen und sonstige Finanzaufwendungen	-44.600,00	0,00	0,00	0,00	-44.600,00	-1.686,45	42.913,55	↑	-17.022.952,36	17.021.265,91	↑	0,00
- Sonstige laufende Aufwendungen	-663.800,00	-5.800,00	0,00	0,00	-669.600,00	-934.125,57	-264.525,57	↓	-716.197,52	-217.928,05	↓	0,00
Summe der ordentlichen Aufwendungen	-9.505.300,00	-698.100,00	-85.100,00	-30.706,80	-10.319.206,80	-9.929.653,07	389.553,73	↑	-25.656.362,01	15.726.708,94	↑	-4.700,00
Ordentliches Ergebnis	130.700,00	-45.800,00	-85.100,00	0,00	-200,00	923.383,53	923.583,53	↑	9.730.272,50	-8.806.888,97	↓	-4.700,00
Jahresergebnis	130.700,00	-45.800,00	-85.100,00	0,00	-200,00	923.383,53	923.583,53	↑	9.730.272,50	-8.806.888,97	↓	-4.700,00
- Einstellung in die Kapitalrücklage	0,00	0,00	0,00	0,00	0,00	0,00	0,00		-9.230.011,10	9.230.011,10	↑	0,00
+ Entnahme aus der Kapitalrücklage	0,00	0,00	0,00	0,00	0,00	0,00	0,00		0,00	0,00		0,00
Jahresergebnis	130.700,00	-45.800,00	-85.100,00	0,00	-200,00	923.383,53	923.583,53	↑	500.261,40	423.122,13	↑	-4.700,00

Das Jahresergebnis vor Veränderung der Rücklagen beläuft sich auf 923.383,53 €. Eine Entnahme nach § 18 (2) Satz 1 Nr. 4 GemHVO-Doppik zur Deckung von Aufwendungen aus der Altfehlbetragsumlage und für abschreibungsbedingte Verluste erfolgte nicht. Eine Entnahme nach § 18 (4) GemHVO-Doppik ist nicht möglich.

Das Jahresergebnis nach Veränderung der Rücklagen beläuft sich damit ebenfalls auf 923.383,53 €.

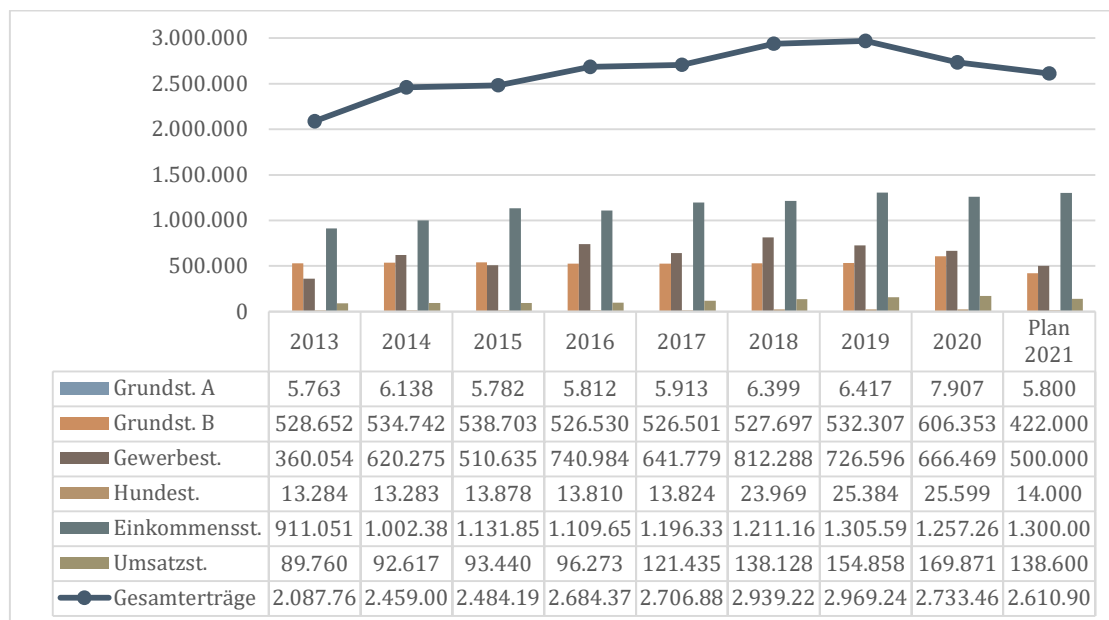
6.1. Entwicklung der Erträge

Die nachfolgende Grafik gibt einen Überblick über die Verteilungsverhältnisse der Erträge.



- Steuern und ähnliche Abgaben

Die Ertragslage der Stadt wurde im Haushaltsjahr in Höhe von 2.747.822,57 € durch Steuern und ähnliche Abgaben beeinflusst. Die erzielten Erträge liegen 139.615,77 € über dem fortgeschriebenen Ansatz. Betrachtet man die Erträge im Zeitablauf ergibt sich folgendes Bild. Auf die Darstellung der Zweitwohnungsteuer wurde wegen Geringfügigkeit verzichtet.



- Zuwendungen, allgemeine Umlagen und sonstige Transfererträge

Die Stadt generiert 33,98 % ihrer Erträge über Zuwendungen, Umlagen und sonstige Transferaufwendungen. Hierunter fallen 2.203.259,70 € auf Schlüsselzuweisungen vom Land Mecklenburg-Vorpommern. Für entgangene Steuereinnahmen aus bundeseigenen Liegenschaften erhielt die Stadt Ausgleichsbeträge in Höhe von 252.949,20 €.

Hinzurechnen sind 910.193,84 € nicht zahlungswirksame Erträge durch die Auflösung von Sonderposten. Außerdem wurde wie bereits in 2019 eine Pauschale für entgangene Gewerbesteuererträge gezahlt, die sich in 2020 auf 148.531,00 € belief.

Außerplanmäßig erhielten die Schulen Fördermittel, um mobile Endgeräte zu beschaffen. Für die Grundschule wurden 10.112,00 € und für die Regionale Schule 13.524,80 € vom Land Mecklenburg-Vorpommern zur Verfügung gestellt.

- Öffentlich-rechtliche Leistungsentgelte

Öffentlich-rechtliche Leistungsentgelte sind vor allem für Verwaltungsgebühren, Entgelte für die Benutzung von öffentlichen Einrichtungen und die Erträge für die Auflösung von Sonderposten erhoben worden. Der Planansatz wurde im Haushaltsjahr um 7.567,37 € überschritten. Mehreinnahmen sind hierbei vor allem bei der Umlage der Gebühren des Wasser- und Bodenverbandes zu verzeichnen.

- Privatrechtliche Leistungsentgelte

Privatrechtliche Leistungsentgelte stellten nur einen geringen Anteil an den Erträgen der Stadt dar. Sie machen nur 0,257 % der Gesamterträge aus. Sie sind mit 5.901,84 € unter dem Plan angeordnet worden. Hier fehlen vor allem Eintrittsgelder, die für das Randowfest geplant waren.

- Kostenerstattungen und Kostenumlagen

Bei den Kostenerstattungen wurden Minderträge in Höhe von 182.032,34 € erzielt. Grund waren vor allem die geringeren Erträge bei den Kostenerstattungen durch das Amt in Höhe von 251.993,66 €. Die Abrechnung der Amtsumlage erfolgt nach den tatsächlich angefallenen Einzahlungen und Auszahlungen. Der Abrechnungsmodus hat sich auf Grund der Änderung der Gemeindehaushaltsverordnung zum Vorjahr geändert, bisher wurde nach dem Ergebnis abgerechnet, ab 2019 sind die tatsächliche Zahlungsströme zu Grund zu legen.

- Zinserträge und sonstige Finanzerträge

Die geplanten Zinserträge in Höhe von 593.500,00 € konnten überplanmäßig in Höhe von 520.548,58 € zum Soll gestellt werden. Die größte Veränderung ist durch Verbesserung des Eigenkapitals im Eigenbetrieb Wohnungswirtschaft der Stadt Eggesin entstanden. Der Eigenbetrieb Wohnungswirtschaft konnte einen positiven Jahresabschluss ausweisen, der sich spiegelbildlich auf die Bilanz und die Ergebnisrechnung des Kernhaushaltes auswirkt.

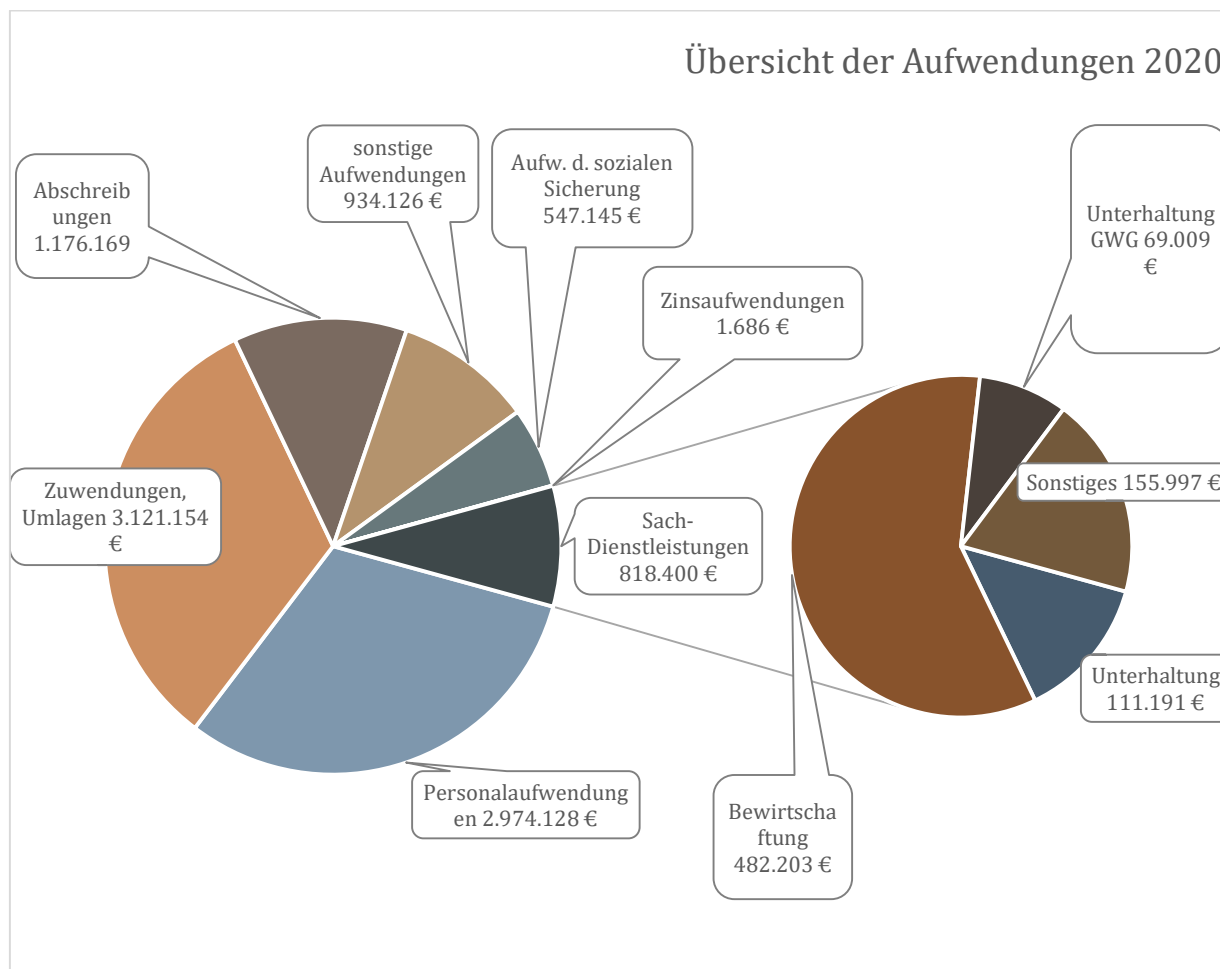
Die Erträge aus der Erhöhung des Aktivpostens der Versorgungskasse zur Abdeckung von Pensionsverpflichtungen in Höhe von 101.995,92 € konnten außerplanmäßig vereinnahmt werden. Bei diesen Erträgen handelt es sich um nicht zahlungswirksame Erträge. Weitere Zinserträge waren durch Forderungen aus der Gewerbesteuer entstanden, diese belaufen sich auf 7.011,00 €, geplant waren 2.000 €.

- Sonstige laufende Erträge

Die sonstigen laufenden Erträge lagen mit 38.291,50 € über dem Planansatz von 167.400,00 €. Grund dafür waren vor allem Mehreinnahmen bei den Konzessionsabgaben.

6.2. Entwicklung der Aufwendungen

Die nachfolgende Grafik gibt einen Überblick über die Verteilungsverhältnisse der Aufwendungen.



- Personalaufwendungen

Personalaufwendungen wurden im Haushaltsjahr 2020 in Höhe von 2.974.127,91 € angeordnet. Die Aufwendungen liegen um 332.972,09 € unter dem Planansatz und 304.878,69 € über dem Vorjahresergebnis. Erhebliche Abweichungen ergaben sich nach der Abrechnung der Pensions- und Beihilferückstellungen. Hier ergaben sich zum Planansatz Verbesserungen in Höhe 75.989,03 €. Weitere Personaleinsparungen sind durch nicht besetzte Stellen (RPA) und durch langfristige erkrankte Mitarbeiter zurückzuführen. Außerdem war bei der Planung davon ausgegangen, dass der Tarifvertrag mit einer Erhöhung von 3 % abgeschlossen wird, dieser Abschluss ist jedoch über 2,5 Jahre gestreckt worden.

Das Stadteigene Personal verursachte im Jahr 2020 31,068 % der Gesamtaufwendungen.

- Aufwendungen für Sach- und Dienstleistungen

Die Aufwendungen für Sach- und Dienstleistungen verursachten im Haushaltsjahr 2020 8,55 % der städtischen Aufwendungen. Bewirtschaftungskosten in Höhe von 482.202,94 € und Unterhaltungsaufwendungen in Höhe von 180.200,17 € bilden den überwiegenden Anteil der Aufwendungen. Die Aufwendungen für Sach- und Dienstleistung wurden in Höhe von 145.299,59 € geringer als geplant in Anspruch genommen. Einsparungen konnten vor allem in den Schulen erwirtschaftet werden, die auf die Coronakrise und die damit verbundenen Schulschließungen zurückzuführen sind.

Die vom Land zur Verfügung gestellten Fördermittel für mobile Endgeräte in Höhe von insgesamt 23.636,80 € konnte nicht vollständig verwendet werden. Für die Grundschule konnten nicht alle Mittel im laufenden Jahr ausgegeben werden, aus diesem Grund wurde eine Ermächtigungsübertragung in Höhe von 4.700,00 € gebildet, damit die Mittel im Folgejahr zur Verfügung stehen.

- Zuwendungen, Umlagen und sonstige Transferaufwendungen

32,604 % der Aufwendungen werden durch Zuwendungen und Umlagen verursacht. Die Kreisumlagen und Amtsumlagen sind in den letzten Jahren stetig angestiegen. Die Aufwendungen liegen mit 285.953,04 € unter den geplanten Ansätzen. Begründet ist dies durch die Minderaufwendungen bei der Amtsumlage, die zum eine durch die veränderte Abrechnungsmethodik entstanden sind, zum anderen konnten u.a. die geringeren Aufwendungen für Personal zur Senkung der Amtsumlage beitragen. Einsparungen konnte auch bei den Aufwendungen für die Abrechnung der Städtebaulichen Sondervermögen verzeichnet werden.

- Aufwendungen der sozialen Sicherung

Diese Aufwendungen haben sich gegenüber dem Vorjahr um 133.400,08 € erhöht, gegenüber den geplanten Aufwendungen konnten jedoch 5.854,88 € eingespart werden. Grund für die Abweichung zum Vorjahr ist das Inkrafttreten des Kifög mit dem kostenlosen Kita-Platz für alle Eltern und der damit verbundenen veränderten Abrechnungsmethode gegenüber den Wohnsitzgemeinden. Die Stadt zahlte nunmehr pro Kind einen Anteil von 149,33 €.

- Zinsaufwendungen und Sonstige Finanzaufwendungen

Die Zinsaufwendungen machen im Haushaltsjahr 2020 den kleinsten Aufwandsposten aus. Da die Kassenkreditzinsen für Kontokorrentkredite im negativen Bereich liegen, konnten die geplanten Aufwendungen in voller Höhe eingespart werden.

- Sonstige laufende Aufwendungen

Sonstige laufende Aufwendungen wurden im Haushaltsjahr in Höhe von 934.125,57 € gebucht. Der Planansatz wurde um 264.525,57 € überschritten. Die Überschreitung entstand vor allem durch die Buchung von Verlusten aus dem Abgang von immateriellen Anlagevermögen durch die Abrechnung des SSV Ortskern zustande.

6.3. Kennzahlen zur Ergebnisrechnung

Zuweisungsquote	31.12.2017	31.12.2018	31.12.2019	31.12.2020
$\frac{\text{Erträge aus Zuweisungen+Umlagen}}{\text{ordentliche Erträge}}$	26,73%	36,78%	32,79%	33,98%

Zuweisungsdeckungsquote	31.12.2017	31.12.2018	31.12.2019	31.12.2020
$\frac{\text{Erträge aus Zuweisungen+Umlagen}}{\text{ordentliche Aufwendungen}}$	26,60%	41,97%	45,23%	37,14%

Die Zuweisungsquote bildet ab wie hoch der Anteil der Erträge aus Zuwendungen und Umlagen an den Gesamterträgen ist. Betrachtet man die Entwicklung der Zuweisungsdeckungsquote, die angibt wie hoch der Anteil der Erträge aus Zuweisungen und Umlagen ist die zur Deckung der ordentlichen Aufwendungen beitragen, so ist eine leicht steigende Abhängigkeit der Stadt in den letzten Jahren zu erkennen. Die Stadt deckt zu 33,98 % ihre Aufwendungen mit Hilfe von Zuweisungen und Umlagen. Die Stadt ist damit im Vergleich zu den meisten Gemeinde des Amtes auf ähnlichem Niveau.

Umlageintensität	31.12.2017	31.12.2018	31.12.2019	31.12.2020
$\frac{\text{Aufw. Umlagen+Zuwendungen} \times 100}{\text{ordentliche Aufwendungen}}$	34,50%	25,66%	12,44%	31,43%

Betrachtet man die Entwicklung des Anteils der Aufwendungen für Umlagen und Zuwendungen an den ordentlichen Aufwendungen so ist im Haushaltsjahr 2020 eine Erhöhung gegenüber dem Vorjahr zu erkennen, da Zuweisungen aus dem Entschuldungsfonds 2020 nicht zu verzeichnen waren. Der Anteil der Aufwendungen für Sach- und Dienstleistungen sowie den Personalaufwendungen an den ordentlichen Aufwendungen ist im Haushaltsjahr 2020 ebenfalls gestiegen. Dies ist auf die Senkung der ordentlichen Aufwendungen gegenüber dem vorherigen Haushaltsjahr zurückzuführen. Im Vorjahr waren die Zinsaufwendungen, die Teil der ordentlichen Aufwendungen sind, durch die Entschuldung des Eigenbetriebes außergewöhnlich hoch. Dadurch waren die entsprechenden Kennzahlen im Verhältnis niedrig.

Sach- und Dienstleistungsintensität	31.12.2017	31.12.2018	31.12.2019	31.12.2020
$\frac{\text{Aufw. Sach- und Dienstleistungen}}{\text{ordentliche Aufwendungen}}$	9,23%	7,21%	3,20%	8,24%

Personalintensität	31.12.2017	31.12.2018	31.12.2019	31.12.2020
<u>Personalaufw. + Versorgungsaufw.</u> ordentliche Aufwendungen	36,00%	27,44%	11,52%	33,55%

7. Angaben zur Finanzrechnung

Einzahlungs- und Auszahlungsarten	Ansatz 2020	Veränderung durch Nachtrag	überplanmäßig bereitgestellt	zweckgeb. Mehreinzahlungen / -auszahlungen	übertragene Ermächtigungen aus Haushalts-	Gesamt-ermächtigungen 2020	Ist-Ergebnis 2020	Vergleich Gesamtermächtigungen/Ist 2020	Ergebnis 2019	Ergebnisveränderung zu 2019	2020 / 2019	Ermächtigungsübertragung in Haushaltsfolgejahre
+ Steuern und ähnliche Abgaben	2.679.800,00	-102.300,00	0,00	30.706,80	0,00	2.608.206,80	2.795.253,87	187.047,07 ↑	2.994.192,62	-198.938,75 ↓		0,00
+ Zuwendungen, allgemeine Umlagen und sonstige Transfereinzahlungen	2.660.500,00	109.200,00	0,00	0,00	0,00	2.769.700,00	2.777.018,17	7.318,17 ↑	11.594.000,36	-8.816.982,19 ↓		0,00
+ Öffentlich-rechtliche Leitungsentgelte	224.000,00	0,00	0,00	0,00	0,00	224.000,00	246.198,72	22.198,72 ↑	227.655,55	18.543,17 ↑		0,00
+ Privatrechtliche Leistungsentgelte	33.800,00	0,00	0,00	0,00	0,00	33.800,00	28.930,08	-4.869,92 ↓	35.962,32	-7.032,24 ↓		0,00
+ Kostenerstattungen und Kostenumlagen	2.987.100,00	0,00	0,00	0,00	0,00	2.987.100,00	2.719.622,56	-267.477,44 ↓	2.706.319,86	13.302,70 ↑		0,00
+ Zinseinzahlungen und sonstige	53.500,00	0,00	0,00	0,00	0,00	53.500,00	60.387,71	6.887,71 ↑	45.495,23	14.892,48 ↑		0,00
+ Sonstige laufende Einzahlungen	177.400,00	111.800,00	0,00	0,00	0,00	289.200,00	152.537,50	-136.662,50 ↓	187.205,87	-34.668,37 ↓		0,00
Summe der ordentlichen Einzahlungen	8.816.100,00	118.700,00	0,00	30.706,80	0,00	8.965.506,80	8.779.948,61	-185.558,19 ↓	17.790.831,81	-9.010.883,20 ↓		0,00
- Personalauszahlungen	-3.116.700,00	0,00	0,00	0,00	0,00	-3.116.700,00	-2.860.719,94	255.980,06 ↑	-2.738.734,44	-121.985,50 ↓		0,00
- Versorgungsauszahlungen	-196.000,00	0,00	0,00	0,00	0,00	-196.000,00	-211.707,94	-15.707,94 ↓	-188.565,28	-23.142,66 ↓		0,00
- Auszahlungen für Sach- und Dienstleistungen	-1.007.400,00	75.800,00	-32.000,00	0,00	0,00	-963.600,00	-823.220,87	140.379,13 ↑	-814.967,71	-8.253,16 ↓		-4.700,00
- Zuwendungen, Umlagen und sonstige	-3.253.300,00	-70.000,00	-53.100,00	-30.706,80	0,00	-3.407.106,80	-3.128.526,00	278.580,80 ↑	-3.141.720,96	13.194,96 ↑		0,00
- Auszahlungen der sozialen Sicherung	-525.500,00	-27.500,00	0,00	0,00	0,00	-553.000,00	-547.263,28	5.736,72 ↑	-414.202,81	-133.060,47 ↓		0,00
- Zinsauszahlungen und sonstige	-44.600,00	0,00	0,00	0,00	0,00	-44.600,00	-1.686,45	42.913,55 ↑	-17.024.626,97	17.022.940,52 ↑		0,00
- Sonstige laufende Auszahlungen	-663.800,00	-5.800,00	0,00	0,00	0,00	-669.600,00	-614.270,30	55.329,70 ↑	-686.095,50	71.825,20 ↑		0,00
Summe der ordentlichen Auszahlungen	-8.807.300,00	-27.500,00	-85.100,00	-30.706,80	0,00	-8.950.606,80	-8.187.394,78	763.212,02 ↑	-25.008.913,67	16.821.518,89 ↑		-4.700,00
Saldo der ordentlichen und außerordentlichen Ein- und Auszahlungen	8.800,00	91.200,00	-85.100,00	0,00	0,00	14.900,00	592.553,83	577.653,83 ↑	-7.218.081,86	7.810.635,69 ↑		-4.700,00
+ Einzahlungen aus Investitionszuwendungen	599.000,00	-37.400,00	0,00	0,00	0,00	561.600,00	515.172,15	-46.427,85 ↓	236.590,82	278.581,33 ↑		0,00
+ Einzahlungen aus Beiträgen und ähnlichen	0,00	0,00	0,00	0,00	0,00	0,00	41.610,81	41.610,81 ↑	0,00	41.610,81 ↑		0,00
+ Einzahlungen aus immateriellen	0,00	0,00	0,00	0,00	0,00	0,00	0,00	0,00	0,00	0,00		0,00
+ Einzahlungen aus Sachanlagen	0,00	0,00	0,00	0,00	0,00	0,00	550,00	550,00 ↑	250,00	300,00 ↑		0,00
Summe der Einzahlungen aus	599.000,00	-37.400,00	0,00	0,00	0,00	561.600,00	557.332,96	-4.267,04 ↓	236.840,82	320.492,14 ↑		0,00
- Auszahlungen für immaterielle	-163.800,00	0,00	0,00	-53.100,00	0,00	-216.900,00	-6.416,57	210.483,43 ↑	-19.495,16	13.078,59 ↑		0,00
- Auszahlungen für Sachanlagen	-439.500,00	90.500,00	0,00	0,00	-17.000,00	-366.000,00	-35.557,25	330.442,75 ↑	-287.873,71	252.316,46 ↑		0,00
- Auszahlungen für Finanzanlagen	0,00	0,00	0,00	0,00	0,00	0,00	0,00	0,00	0,00	0,00		0,00
- Sonstige Investitionsauszahlungen	0,00	-121.800,00	0,00	0,00	0,00	-121.800,00	0,00	121.800,00 ↑	0,00	0,00		0,00
Summe der Auszahlungen aus	-603.300,00	-31.300,00	0,00	-53.100,00	-17.000,00	-704.700,00	-41.973,82	662.726,18 ↑	-307.368,87	265.395,05 ↑		0,00
Saldo der Ein- und Auszahlungen aus	-4.300,00	-68.700,00	0,00	-53.100,00	-17.000,00	-143.100,00	515.359,14	658.459,14 ↑	-70.528,05	585.887,19 ↑		0,00
Finanzmittelüberschuss /	4.500,00	22.500,00	-85.100,00	-53.100,00	-17.000,00	-128.200,00	1.107.912,97	1.236.112,97 ↑	-7.288.609,91	8.396.522,88 ↑		-4.700,00
- Auszahlungen für planmäßige Tilgung von Krediten für Investitionen und	-14.900,00	0,00	0,00	0,00	0,00	-14.900,00	-14.596,02	303,98 ↑	-16.692,88	2.096,86 ↑		0,00
Saldo der Ein- und Auszahlungen aus Krediten für Investitionen und	-14.900,00	0,00	0,00	0,00	0,00	-14.900,00	-14.596,02	303,98 ↑	-16.692,88	2.096,86 ↑		0,00
Saldo der durchlaufenden Gelder und ungeklärten Zahlungsvorgänge	0,00	0,00	0,00	0,00	0,00	0,00	9.762,78	9.762,78 ↑	7.934,88	1.827,90 ↑		0,00
Veränderung der liquiden Mittel und der Kredite zur Sicherung der Zahlungsfähigkeit	-10.400,00	22.500,00	-85.100,00	-53.100,00	-17.000,00	-143.100,00	603.079,73	746.179,73 ↑	502.632,09	100.447,64 ↑		-4.700,00
Jahresbezogener Saldo der laufenden Ein-	-6.100,00	91.200,00	-85.100,00	0,00	0,00	0,00	577.957,81	577.957,81 ↑	-7.234.774,74	7.812.732,55 ↑		-4.700,00
Saldo der laufenden Ein- und Auszahlungen zum 31. Dezember des Haushaltsjahres	-6.100,00	91.200,00	-85.100,00	0,00	0,00	0,00	577.957,81	577.957,81 ↑	-7.234.774,74	7.812.732,55 ↑		-4.700,00
Zuführung zur Deckung eines negativen Saldo der laufenden Ein- und Auszahlung zum 31. Dezember des Haushaltsjahres aus	0,00	121.800,00	0,00	0,00	0,00	121.800,00	0,00	-121.800,00 ↓	0,00	0,00		0,00
Liquide Mittel	-10.400,00	22.500,00	-85.100,00	-53.100,00	-17.000,00	-143.100,00	3.085.394,04	3.228.494,04 ↑	1.128.404,89	1.956.989,15 ↑		-4.700,00

Der Haushaltsplan der Stadt wies für das Haushaltsjahr 2020 einen Finanzmittelfehlbetrag der ordentlichen und außerordentlichen Ein- und Auszahlungen in Höhe von 8.800,00 € aus. Dieser Saldo wurde mit der 1. Nachtragshaushaltssatzung um 91.200 € verbessert.

Überplanmäßig bereitgestellt wurden 85.100,00 €. Bei den Investitionen ergaben Plan und Nachtragshaushaltsplan einen Fehlbetrag von 73.000,00 €. Durch die Übertragung von Haushaltsermächtigungen bei den Auszahlungsermächtigungen für Investitionen in Höhe von 17.000,00 € ergab sich ein Investitionssaldo von ./ 90.000,00 €. Der Saldo der Ein- und Auszahlungen aus Krediten für Investitionen war mit ./ 14.900,00 € geplant. Damit ergibt sich einen Finanzmittelfehlbedarf von ./ 90.000,00 €.

Im Rahmen des Jahresabschlusses ergab sich ein Finanzmittelüberschuss von 1.107.912,97 €. Der Saldo aus den Ein- und Auszahlungen für Kredite für Investitionen und Investitionsförderungsmaßnahmen betrug ./ 14.596,02 €.

Der Höchstbetrag der Kredite zur Sicherung der Zahlungsfähigkeit für das Haushaltsjahr 2020 wurde durch den Landrat des Landkreises Vorpommern-Greifswald als untere Rechtsaufsichtsbehörde in Höhe des beantragten Volumens mit 15.400.000,00 € genehmigt.

8. Angaben zu den Teilrechnungen

Entsprechend der Organisationsstruktur der Amtsverwaltung wurden drei Teilhaushalte gebildet. Den Teilhaushalten zugeordnete Produkte können der Anlage 1 entnommen werden.

8.1. Entwicklung der Teilergebnisrechnungen

- Teilhaushalt 10 – Kämmerei und Hauptamt

Teilhaus- halt	Bezeichnung	Gesamt- ermächtigungen 2020	Ist-Ergebnis 2020	Vergleich Gesamtermäch- tigungen/Ist 2020		Ergebnis 2019	Ergebnis- veränderung zu 2019	
10	Summe der ordentlichen Erträge aus Verwaltungstätigkeit	3.323.600,00	3.213.168,36	-110.431,64	↓	3.148.107,85	65.060,51	↑
	Summe der ordentlichen Aufwendungen aus Verwaltungstätigkeit	-3.838.300,00	-3.749.279,86	89.020,14	↑	-3.526.613,10	-222.666,76	↓
	ordentliches Ergebnis aus Verwaltungstätigkeit	-514.700,00	-536.111,50	-21.411,50	↓	-378.505,25	-157.606,25	↓

Im Teilhaushalt 10 sind Erträge in Höhe von 3.213.168,36 € gebucht worden. Der fortgeschriebene Planansatz wurde um 110.431,64 € unterschritten. Zum Ergebnis 2019 ist ein Mehrertrag von 65.060,51 € zu verzeichnen. Die Abweichung zu 2019 entstand vor allem durch die geringeren Erstattungen vom Amt.

Auch in 2020 wurden die geplanten Erstattungen vom Amt unterschritten und zwar mit 251.993,66 € unterschritten.

Einzahlungs- und Auszahlungsarten	Sachkonto	Sachkonto (Bezeichnung)	Ansatz 2020	Gesamt-ermächtigungen 2020	Ist-Ergebnis 2020	Vergleich Gesamtermächtigungen/Ist 2020
+ Öffentlich-rechtliche Leitungsentgelte	63190000	Sonstige	2.000,00	2.000,00	581,94	-1.418,06
	63190010	Verwaltungsgebühren Fischereischeine	5.000,00	5.000,00	2.222,28	-2.777,72
	63190012	Verwaltungsgebühren Einwohnermeldeamt	35.000,00	35.000,00	41.285,65	6.285,65
	63229000	Sonstiges	19.000,00	19.000,00	36.536,30	17.536,30
+ Privatrechtliche Leistungsentgelte	64190000	Sonstige	15.000,00	15.000,00	11.194,65	-3.805,35
	64243000	von Gemeinden und Gemeindeverbänden	20.000,00	20.000,00	656,88	-19.343,12
	64243001	Kostenerstattung vom Amt	2.739.900,00	2.739.900,00	2.487.906,34	-251.993,66
	64259000	vom sonstigen privaten Bereich	200,00	200,00	15.579,84	15.379,84
	64259000	vom sonstigen privaten Bereich	2.000,00	2.000,00	0,00	-2.000,00
+ Sonstige laufende Einzahlungen	66210000	Ordnungsrechtliche Einzahlungen (Bußgelder, Verwarnungsgelder u.a.)	6.000,00	6.000,00	3.805,61	-2.194,39
	66220001	Säumniszuschläge und Mahngebühren	25.000,00	25.000,00	22.679,03	-2.320,97
- Personalauszahlungen gesamt			-2.487.800,00	-2.490.800,00	-2.268.667,22	222.132,78
- Auszahlungen für Sach- und Dienstleistungen	72311000	Grundstücke	0,00	0,00	0,00	0,00
- Auszahlungen für Sach- und Dienstleistungen	72320001	Gebäudereinigung	-30.000,00	-5.000,00	-27.063,71	-22.063,71
	72380000	Geringwertige Geräte, Ausstattungs-, Ausrüstungs- und sonstige Gebrauchsgegenstände	-22.000,00	-22.000,00	-20.626,80	1.373,20
	72380001	Anlagevermögen bis 1.000 EUR Einzelerfassung	-25.000,00	-25.000,00	-20.768,90	4.231,10
	76120000	Auszahlungen für Aus- und Fortbildung, Umschulung	-4.500,00	-4.500,00	-2.137,39	2.362,61
	76150000	Auszahlungen für Dienst- und Schutzkleidung, persönliche Ausrüstungsgegenstände	0,00	0,00	-1.155,83	-1.155,83
	76243000	Unterhaltung Software, Updates	-60.000,00	-60.000,00	-64.394,69	-4.394,69
	76251000	Vergütungen einschließlich Reisekosten an Sachverständige	-5.000,00	-5.000,00	0,00	5.000,00
	76259000	Sonstige	-11.000,00	-11.000,00	-17.844,86	-6.844,86
	76310001	Büromaterial (umlagefähig)	-7.500,00	-7.500,00	-5.526,63	1.973,37
	76341000	Fernmeldegebühren	-35.000,00	-35.000,00	-31.958,34	3.041,66
	76344000	Wartung	-10.000,00	-10.000,00	-4.110,35	5.889,65
	76352000	Amtsblatt	-22.000,00	-22.000,00	-23.734,13	-1.734,13
	76360000	Öffentlichkeitsarbeit	-8.000,00	-8.000,00	-6.888,82	1.111,18
	76390000	Sonstiges	-2.000,00	-2.000,00	-70,00	1.930,00
	76390001	Sonstige Geschäftsauszahlungen	-40.000,00	-40.000,00	-28.776,45	11.223,55
	76414000	Unfallversicherungen	-19.500,00	-19.500,00	-18.423,92	1.076,08
	76490000	Sonstige	-12.000,00	-12.000,00	-10.954,99	1.045,01
- Auszahlungen für immaterielle Vermögensgegenstände	78410000	Auszahlungen für Konzessionen, Lizenzen und andere Schutzrechte	0,00	0,00	-4.397,79	-4.397,79
	78410000	Auszahlungen für Konzessionen, Lizenzen und andere Schutzrechte	-10.000,00	-10.000,00	-2.018,78	7.981,22
- Auszahlungen für Sachanlagen	78571000	Auszahlungen für bewegliche Sachen des Anlagevermögens oberhalb der Wertgrenze i.H.v. 410,00 Euro	-20.000,00	-37.000,00	-14.203,90	22.796,10

Der Anteil der Erträge des Teilhaushaltes 10 an den Gesamterträgen beträgt 29,61 %.

Die geplanten Aufwendungen des Teilhaushaltes wurden um 89.020,14 € unterschritten. Ursächlich dafür sind nicht ausgeschöpfte Planansätze für Bewirtschaftungskosten in Höhe von 58.298,37 €, und bei der Anschaffung von Anlagevermögen bis 1.000 € in Höhe von 26.907,54 €.

Der Anteil der Aufwendungen des Teilhaushaltes 10 an den Gesamtaufwendungen beträgt 37,76 %.

- Teilhaushalt 20 – Bau- und Ordnungsamt

Teilhaushalt	Bezeichnung	Gesamtermächtigungen 2020	Ist-Ergebnis 2020	Vergleich Gesamtermächtigungen/Ist 2020	Ergebnis 2019	Ergebnisveränderung zu 2019
20	Summe der ordentlichen Erträge aus Verwaltungstätigkeit	1.179.200,00	1.245.138,52	65.938,52 ↑	549.637,97	695.500,55 ↑
	Summe der ordentlichen Aufwendungen aus Verwaltungstätigkeit	-3.287.600,00	-3.232.724,22	54.875,78 ↑	-2.139.881,47	-1.092.842,75 ↓
	ordentliches Ergebnis aus Verwaltungstätigkeit	-2.108.400,00	-1.987.585,70	120.814,30 ↑	-1.590.243,50	-397.342,20 ↓

Die Mehrerträge in Höhe von insgesamt 65.938,52 € gegenüber dem fortgeschriebenen Planansatz sind hauptsächlich bei den Kostenerstattungen zu verzeichnen. Kostenerstattungen wurden im Produkt Bauhof in Höhe von 42.061,51 € außerplanmäßig verbucht. Grund dafür sind die Erstattungen für die Personalkosten der Reinigung. Die Personalaufwendungen für die Reinigungskräfte werden in diesem Produkt gebucht und entsprechend zum Jahresabschluss in Rechnung gestellt. Außerdem wurden die Erstattungen vom Eigenbetriebe überplanmäßig mit 7.874,10 € vereinnahmt.

Dieser Teilhaushalt konnte Minderaufwendungen in Höhe von 54.875,78 € verzeichnen. Grund sind auch hier die geringeren Personalaufwendungen mit 125.062,95 € und Pensionsaufwendungen mit 70.000,00 €. Die Einsparungen waren vor allem auf das noch nicht eingestellte Personal für den Radwegepflegestützpunkt und Einsparungen bei den Pensionsrückstellungen zu verzeichnen. Auch bei den Sach- und Dienstleistungen wurden die geplanten Ansätze nicht voll in Anspruch genommen. Einsparungen sind hier vor allem bei Energiekosten und Straßenreparaturen zu verzeichnen.

Der Anteil der Erträge aus dem Teilhaushalt 20 an den Gesamterträgen beträgt 11,47 %. Der Anteil der Aufwendungen an den Gesamtaufwendungen beträgt 32,56 %.

- Teilhaushalt 50 – Zentrale Finanzdienstleistungen

Teilhaushalt	Bezeichnung	Gesamt-ermächtigungen 2020	Ist-Ergebnis 2020	Vergleich Gesamtermächtigungen/Ist 2020		Ergebnis 2019	Ergebnisveränderung zu 2019	
50	Summe der ordentlichen Erträge aus Verwaltungstätigkeit	5.816.206,80	6.394.729,72	578.522,92	↑	31.688.888,69	-25.294.158,97	↓
	Summe der ordentlichen Aufwendungen aus Verwaltungstätigkeit	-3.193.306,80	-2.947.648,99	245.657,81	↑	-19.989.907,44	17.042.258,45	↑
	ordentliches Ergebnis aus Verwaltungstätigkeit	2.622.900,00	3.447.080,73	824.180,73	↑	11.698.981,25	-8.251.900,52	↓

Mehrerträge sind in diesem Teilhaushalt in Höhe von 578.522,92 € zu verzeichnen.

Die Erträge aus der Grundsteuer B konnten gegenüber dem Planansatz um 78.852,58 € erhöht werden. Die geplanten Verringerungen bei der Einkommenssteuer haben sich nicht so hoch wie geplant eingestellt, die Einkommenssteuer konnte 52.969,36 € über dem Plan angeordnet werden. Zu den Mehrerträgen in diesem Teilhaushalt trägt vor allem die Verbesserung der Lage des Eigenbetriebes Wohnungswirtschaft der Stadt Eggesin. Das Eigenkapital des Eigenbetriebes wird spiegelbildlich in die Bilanz der Stadt eingebucht und führt somit zu einem überplanmäßigen Ertrag von 413.097,10 €. Die erheblichen Verschlechterungen bei den Erträgen und Aufwendungen gegenüber dem Vorjahr ist vor allem darauf zurückzuführen, dass im Vorjahr der der Eigenbetrieb Wohnungswirtschaft entschuldet wurde.

Der Anteil von Erträgen aus dem Teilhaushalt 50 an den Gesamterträgen beträgt 58,92 %. Der Anteil der Aufwendungen an den Gesamtaufwendungen beträgt 29,68 %.

8.2. Entwicklung der Teilfinanzrechnungen

Teilhaushalt	Bezeichnung	Gesamt-ermächtigungen 2020	Ist-Ergebnis 2020	Vergleich Gesamtermächtigungen/Ist 2020		Ergebnis 2019	Ergebnisveränderung zu 2019	
10	Kämmerei und Hauptamt	-421.100,00	-467.719,36	-36.619,36	↓	-350.470,89	-117.248,47	↓
20	Bau- und Ordnungsamt	-2.238.500,00	-1.448.863,67	789.636,33	↑	-1.698.145,07	249.281,40	↑
50	Zentrale Finanzdienstleistungen	2.594.500,00	3.024.496,00	429.996,00	↑	-5.240.033,95	8.264.529,95	↑

Die vorangestellten Tabellen geben einen Überblick über die Abweichungen zwischen Planansatz und Jahresrechnung.

8.2.1. Entwicklung des Saldos der laufenden Einzahlungen- und Auszahlungen aus Verwaltungstätigkeit

ordentliche Einzahlungen	8.013.479,80 €	11.095.403,17 €	17.790.831,81 €	8.779.948,61 €
ordentliche Auszahlungen	7.640.602,85 €	11.022.435,80 €	25.008.953,67 €	8.187.394,78 €
Saldo der ordentlichen Ein- und Auszahlungen	362.085,95 €	72.967,37 €	-7.218.121,86 €	592.553,83 €

8.2.2. Entwicklung des Saldos der Einzahlungen und Auszahlungen aus Investitionstätigkeit

	31.12.2017	31.12.2018	31.12.2019	31.12.2020
Einzahlungen	424.866,54 €	256.584,68 €	236.840,82 €	557.332,96 €
Auszahlungen	169.000,19 €	209.269,47 €	307.368,87 €	41.973,82 €
Saldo der Ein- und Auszahlungen	255.866,35 €	47.315,21 €	-70.528,05 €	515.359,14 €

8.2.2.1. Abrechnung der Investitionsmaßnahmen

Teilhaushalt 10 - Kämmerei und Hauptamt

Produkt	Sachkonto	Bezeichnung	Ansatz	Ermächtigung aus Vorjahr	angeordnet	Üpl./Apl. Ausg.	noch zur Verfügung
11.10.10.00 Allgemeine Verwaltung	01130000	Lizenzen	10.000,00		6.416,57	0,00	3.583,43
	01120000	Software Zeitwirtschaft	0,00		0,00	0,00	0,00
	08290000	Erwerb von beweglichen Sachen des Anlagevermögens	20.000,00	17.000,00	14.203,90	0,00	22.796,10
21.10.10.00 Grundschule	08290000	Erwerb von beweglichen Sachen des Anlagevermögens	2.000,00	0,00	1.579,00	0,00	421,00

Teilhaushalt 20 – Bau- und Ordnungsamt

Produkt	Sachkonto	Bezeichnung	Ansatz	Ermäch- tigungs- übertra- gungen	ange- ordnet	Upl./Apl. Ausg.	noch zur Verfügung (siehe *1)
11.40.30.00 Bauhof	07190000	Einnahmen aus der Veräußerung von beweglichen Sachen	0,00	0,00	300,00	0,00	
	07130000	Baufahrzeuge, Zugmaschinen, Kipper, Kranfahrzeuge	0,00	0,00	178,50	0,00	-178,50
	07184000	Mäheinrichtungen	0,00	0,00	0,00	0,00	0,00
	07190000	Sonstige Fahrzeuge	0,00	0,00	0,00	0,00	0,00
	07189000	Sonstige Zusatzgeräte	0,00	0,00	0,00	0,00	0,00
	08290000	Erwerb von beweglichen Sachen des Anlagevermögens	3.000,00	0,00	0,00	0,00	3.000,00
12.60.10.00 Feuerwehr	07250000	Erträge aus Verkauf	0,00	0,00	0,00	0,00	
	07250000	Technische Anlagen des Brand-, Hochwasser- und Katastrophenschutzes	0,00	0,00	0,00	0,00	0,00
	09600001	Baumaßnahmen Feuerwehr	6.000,00	0,00	8.981,32	0,00	-2.981,32
54.10.10.00 Straßen	04810000	Grundstücke und grundstücksgleiche Rechte Straßen, Wege, Plätze und Verkehrslenkungsanlagen	0,00	0,00	0,00	0,00	0,00
	23312000	Anzahlungen auf Sonderposten aus Zuwendungen vom Land	0,00	0,00	0,00	0,00	
	23320000	Anzahlungen auf Sonderposten aus Beiträgen und ähnlichen Entgelten	0,00	0,00	0,00	0,00	
	09600002	Anlage im Bau (Infrastrukturvermögen)	55.000,00	0,00	0,00	0,00	55.000,00

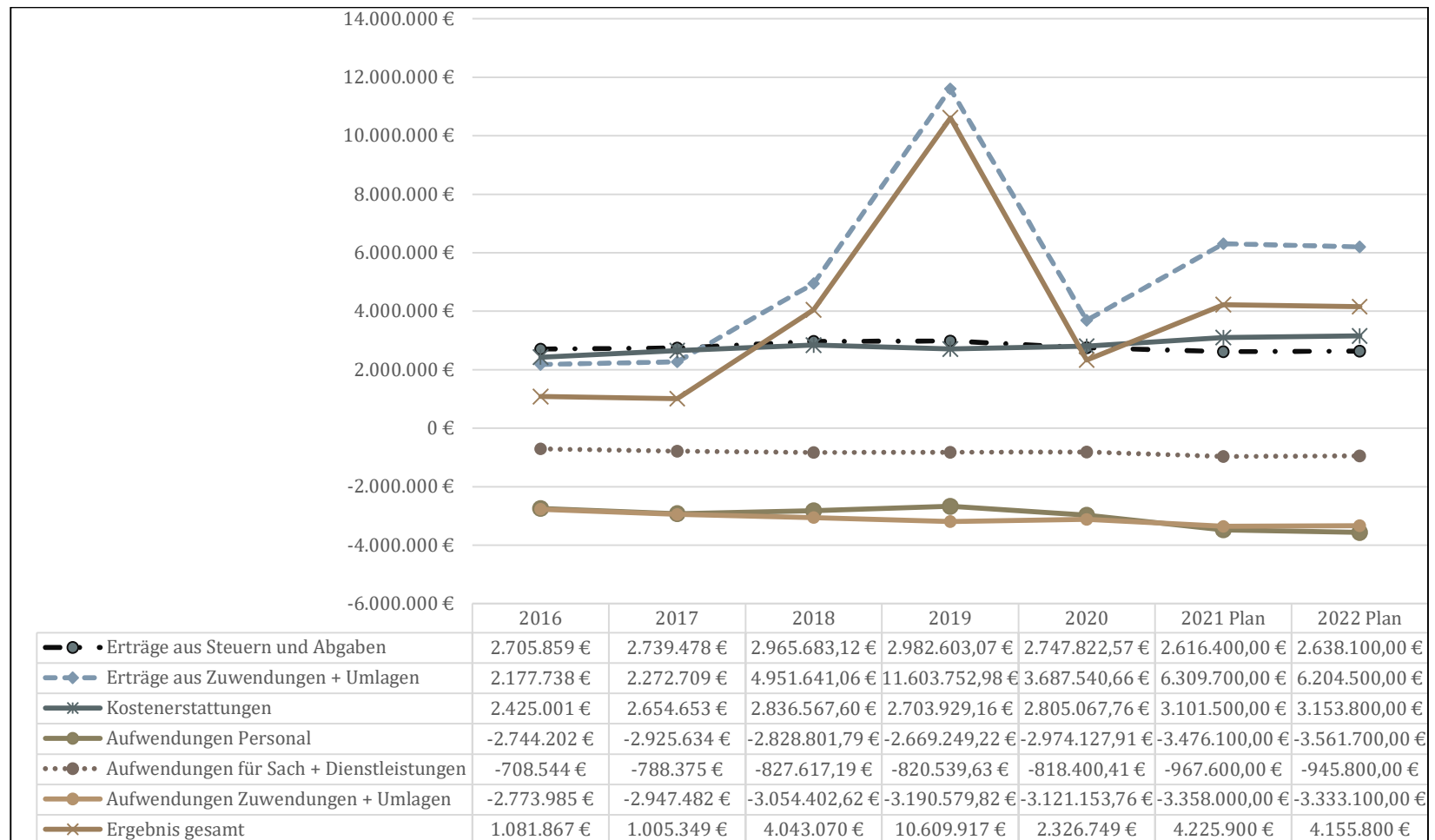
Teilhaushalt 50 – Zentrale Finanzdienstleistungen

Die Stadt erhält für eine Übergangszeit von fünf Jahren Zuweisungen insbesondere für investive Zwecke. Die Höhe der jährlichen Zuweisung wird ermittelt, indem die Anzahl der Einwohner im Nahbereich eines kreisangehörigen zentralen Ortes durch die Gesamtzahl der Einwohner aller Nahbereiche von kreisangehörigen Zentralen Orten dividiert und mit dem für das Jahr zur Verfügung stehenden Betrag multipliziert wird. Die Zuweisungen werden als Kapitalzuschüsse gewährt.

Die Stadt erhielt dafür im Jahr 2020 165.768,27 €.

9. Entwicklung der Haushaltswirtschaft

Die nachstehende Abbildung stellt die Entwicklung der wichtigsten Aufwendungen und Erträge im Zeitablauf dar.

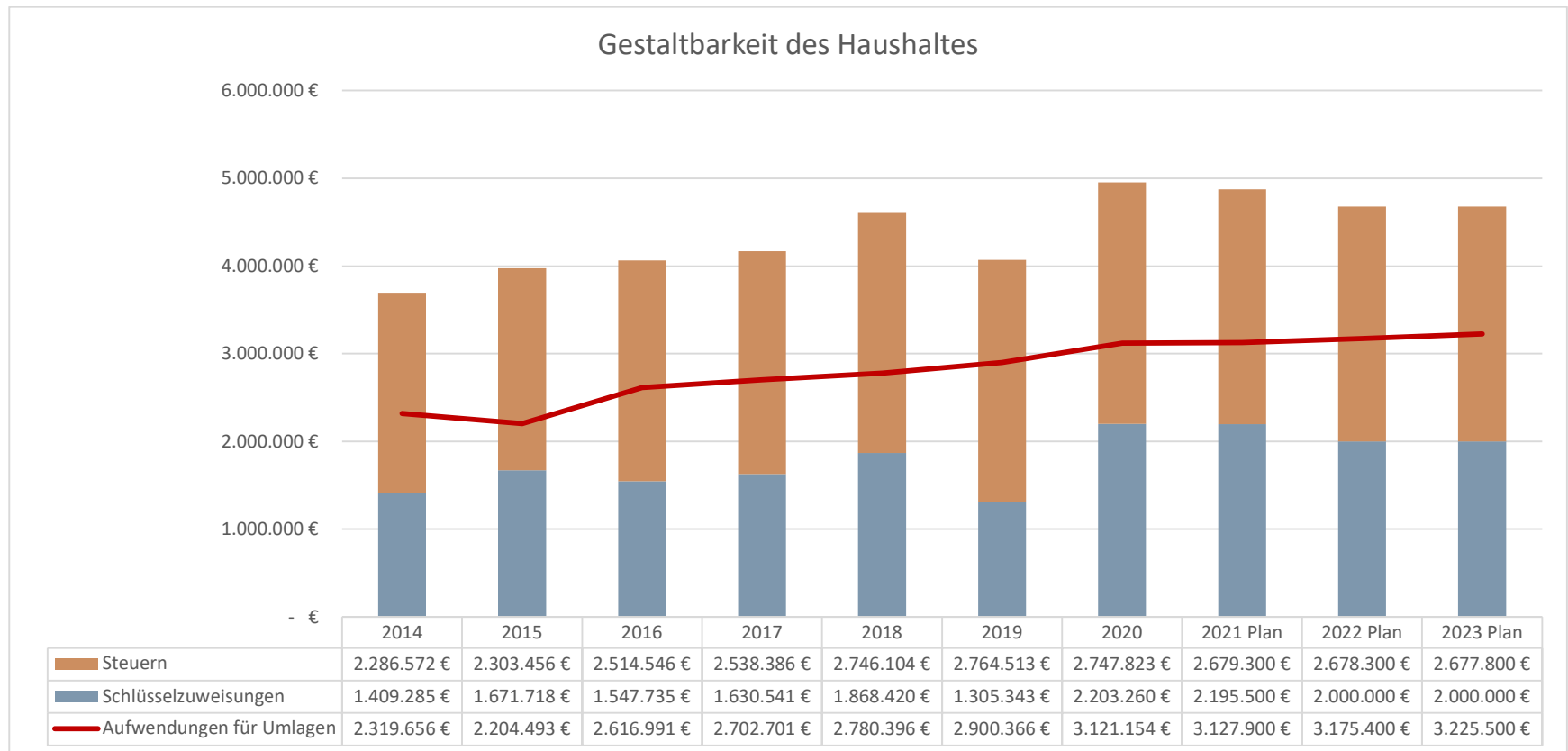


Die Schlüsselzuweisungsdeckungsquote gibt das Verhältnis von Schlüsselzuweisungen zu den ordentlichen Erträgen an.

Für die Stadt Eggesin ergeben sich Abweichungen in den Jahren 2018 und 2019 zur eigentlichen Entwicklung, da in den beiden Haushaltsjahren Konsolidierungszuweisungen für die Verbesserung des Haushaltes sorgten. Ab 2021 wird wieder mit einer Konsolidierungshilfe aus dem FAG gerechnet.

Schlüsselzuweisungs- deckungsquote	31.12.2017	31.12.2018	31.12.2019	Plan 31.12.2020	Plan 31.12.2021	Plan 31.12.2022	Plan 31.12.2023
<u>Erträge aus Schlüsselzuweisungen</u> ordentliche Erträge	19,17%	13,88%	3,69%	20,30%	22,35%	21,09%	21,26%

Gestaltbarkeit des Haushaltes	31.12.2017	31.12.2018	31.12.2019	31.12.2020	Plan 31.12.2021	Plan 31.12.2022	Plan 31.12.2023
<u>Erträge aus Schlüsselzuweisungen+</u> Steuern	154,25%	165,97%	140,32%	158,63%	155,85%	147,33%	145,03%
Aufwendungen für Umlagen							



10. Wesentliche Abweichungen von den Planansätzen

Die folgende Übersicht zeigt die Haushaltsüberschreitungen ab einer Wertgrenze von 5.000 € im Haushaltsjahr 2020. Der Ausgleich erfolgte innerhalb des Teilhaushaltes. Die Personalkosten wurden nicht aufgeführt.

Kostenträger	Kostenträger-Bezeichnung	Sachkonto	Gesamtsoll	Anordnungen (Status 00)	Vergleich Gesamtsoll / Anordnungen + Bestellungen	Budget
11.10.10.00	Verwaltungsleitung	44243001 - Kostenerstattungen vom Amt	2.739.900,00	2.487.906,34	-251.993,66	10 01
11.10.10.00	Verwaltungsleitung	44259000 - Kostenerstattungen und Kostenumlagen vom sonstigen privaten Bereich	200,00	15.588,06	15.388,06	10 01
11.10.10.00	Verwaltungsleitung	47600000 - Finanzerträge	0,00	101.995,92	101.995,92	10 01
11.10.10.00	Verwaltungsleitung	52320001 - Gebäudereinigung	-5.000,00	-25.168,04	-20.168,04	10 01
11.10.10.00	Verwaltungsleitung	52380001 - Anlagevermögen bis 1.000 EUR Einzelerfassung	-25.000,00	-14.196,64	10.803,36	10 01
11.10.10.00	Verwaltungsleitung	56243000 - Unterhaltung Software, Updates	-60.000,00	-67.991,63	-7.991,63	10 01
11.10.10.00	Verwaltungsleitung	56259000 - Sonstige Sachverständigen-, Gerichts- und ähnliche Aufwendungen	-11.000,00	-17.844,86	-6.844,86	10 01
11.10.10.00	Verwaltungsleitung	56344000 - Wartung Telefon, Datenübertragungskosten	-10.000,00	-4.110,35	5.889,65	10 01
11.40.30.00	Bauhof	44243000 - Kostenerstattungen und Kostenumlagen von Gemeinden und Gemeindeverbänden	0,00	38.226,01	38.226,01	20 03
11.40.30.00	Bauhof	44259000 - Kostenerstattungen und Kostenumlagen vom sonstigen privaten Bereich	70.000,00	77.874,10	7.874,10	20 03
11.40.30.00	Bauhof	50221000 - Dienstbezüge Arbeitnehmer	-277.900,00	-308.939,87	-31.039,87	20 03
11.40.30.00	Bauhof	50420000 - Beiträge zur gesetzlichen Sozialversicherung Arbeitnehmer	-56.500,00	-61.776,22	-5.276,22	20 03
11.40.30.00	Bauhof	52310100 - Unterhaltung der Grundstücke, Außenanlagen, Gebäude und Gebäudeeinrichtungen	-8.000,00	-2.293,77	5.706,23	20 03
11.40.30.00	Bauhof	52350100 - Unterhaltung von Fahrzeugen	-60.000,00	-52.760,10	7.239,90	20 03
12.20.20.00	Melde- und Gewerbeangelegenheiten einschließlich Personenstandswesen	43190012 - Verwaltungsgebühren Einwohnermeldeamt	35.000,00	41.285,65	6.285,65	20 01
12.20.20.00	Melde- und Gewerbeangelegenheiten einschließlich Personenstandswesen	56390001 - Sonstiger Geschäftsaufwand	-40.000,00	-28.918,17	11.081,83	20 01
12.60.10.00	Feuerwehr	56150000 - Aufwendungen für Dienst- und Schutzkleidung, persönliche Ausrüstungsgegenstände	-20.000,00	-10.897,12	9.102,88	20 02
21.10.10.00	Grundschule	52320100 - Bewirtschaftung Grundstücke, Außenanlagen, Gebäude und Gebäudeeinrichtungen	-75.000,00	-57.911,70	17.088,30	10 04
21.10.10.00	Grundschule	52380001 - Anlagevermögen bis 1.000 EUR Einzelerfassung	-18.000,00	-6.653,42	11.346,58	10 04
21.50.10.00	Regionale Schule	52320100 - Bewirtschaftung Grundstücke, Außenanlagen, Gebäude und Gebäudeeinrichtungen	-167.000,00	-127.500,73	39.134,75	10 04
21.50.10.00	Regionale Schule	52380000 - Unterhaltung Geringwertige Geräte, Ausstattungs-, Ausrüstungs- und sonstige Gebrauchsgegenstände	-20.000,00	-14.718,21	5.281,79	10 04
21.50.10.00	Regionale Schule	52460000 - Lernmittel (Schulbücher, Werkstoffe, u.ä.)	-6.600,00	-1.586,92	5.013,08	10 04
28.10.01.00	Verwaltungsseitiger Aufwand Kultur	50221000 - Dienstbezüge Arbeitnehmer	-9.000,00	-3.462,78	5.537,22	10 01
36.10.10.00	Förderung von Kindern in Tageseinrichtungen und in Tagespflege	54151000 - Zuweisungen und Zuschüsse für laufende Zwecke an private Unternehmen	0,00	-8.122,94	-8.122,94	10 09

36.10.10.00	Förderung von Kindern in Tageseinrichtungen und in Tagespflege	55940000 - Zuweisungen und Zuschüsse für laufende Zwecke des Bereichs soziale Sicherung an den öffentlichen Bereich	-553.000,00	-547.145,12	5.854,88	10 09
42.10.10.00	Sportförderung	54190000 - Zuweisungen und Zuschüsse für laufende Zwecke an Sonstige	-16.000,00	-6.034,22	9.965,78	10 06
51.10.20.00	Städtebauförderung und Dorferneuerung	46710000 - Ausgleichsbeträge (§ 154 BauGB) Städtebauliches Sondervermögen	0,00	7.852,68	7.852,68	20 04
51.10.20.00	Städtebauförderung und Dorferneuerung	54139000 - Zuweisungen und Zuschüsse für laufende Zwecke Sonstige	-120.300,00	-57.203,24	63.096,76	20 04
51.10.20.00	Städtebauförderung und Dorferneuerung	56511000 - Verluste aus dem Abgang von immateriellen Vermögensgegenständen	0,00	-285.027,80	-285.027,80	20 04
51.10.30.00	Planungs- und Entwicklungsmaßnahmen	56255000 - Aufwendungen für die Erstellung von Bebauungsplänen	-10.000,00	0,00	10.000,00	20 04
51.10.30.00	Planungs- und Entwicklungsmaßnahmen	56255000 - Aufwendungen für die Erstellung von Bebauungsplänen	0,00	-6.133,19	-6.133,19	20 04
54.00.10.00	Konzessionsabgaben Gas und Strom	46250001 - Konzessionsabgaben Strom	105.600,00	121.954,55	16.354,55	10 14
54.10.10.00	Gemeindestraßen, Wege und Plätze, Straßenbeleuchtung, -reinigung und -winterdienst	41510000 - Erträge aus der Auflösung von Sonderposten aus Zuwendungen	882.400,00	891.779,71	9.379,71	20 03
54.10.10.00	Gemeindestraßen, Wege und Plätze, Straßenbeleuchtung, -reinigung und -winterdienst	52260000 - Aufwendungen für Strom	0,00	9.854,26	9.854,26	20 03
54.10.10.00	Gemeindestraßen, Wege und Plätze, Straßenbeleuchtung, -reinigung und -winterdienst	52338000 - Unterhaltung Straßen, Wege, Plätze und Verkehrslenkungsanlagen	-20.000,00	-13.358,76	6.641,24	20 03
54.10.10.00	Gemeindestraßen, Wege und Plätze, Straßenbeleuchtung, -reinigung und -winterdienst	52338001 - Baumpflege und Baumschnitt	-18.000,00	-11.937,06	6.062,94	20 03
54.10.10.00	Gemeindestraßen, Wege und Plätze, Straßenbeleuchtung, -reinigung und -winterdienst	52339001 - Unterhaltung Straßenbeleuchtung	-12.000,00	-19.384,25	-7.384,25	20 03
54.10.10.00	Gemeindestraßen, Wege und Plätze, Straßenbeleuchtung, -reinigung und -winterdienst	56512000 - Verluste aus dem Abgang von Sachanlagen	0,00	-12.470,29	-12.470,29	20 01

55.10.10.00	Wasser- und Bodenverband	43229000 - Entgelte für Sonstiges	56.000,00	67.312,38	11.312,38	10 14
55.10.10.00	Wasser- und Bodenverband	54430000 - Allgemeine Umlagen an Zweckverbände	-68.200,00	-73.822,01	-5.622,01	10 14
57.10.10.00	Kommunale Wirtschaftsförderung	54120000 - Zuweisungen und Zuschüsse für laufende Zwecke an Unternehmen, mit denen ein Beteiligungsverhältnis besteht	-9.100,00	-2.100,00	7.000,00	50 02
61.10.10.00	Steuern	40120000 - Grundsteuer B	526.500,00	606.352,58	79.852,58	50 01
61.10.10.00	Steuern	40131000 - Gewerbesteuerzahlungen laufendes Jahr	680.706,80	666.468,79	-14.238,01	50 01
61.10.10.00	Steuern	40210000 - Gemeindeanteil an der Einkommensteuer	0,00	-38.274,11	-38.274,11	50 01
61.10.10.00	Steuern	40210000 - Gemeindeanteil an der Einkommensteuer	1.204.300,00	1.295.543,47	91.243,47	50 01
61.10.10.00	Steuern	40220000 - Gemeindeanteil an der Umsatzsteuer	154.000,00	171.547,00	17.547,00	50 01
61.10.10.00	Steuern	47920000 - Vollverzinsung aus Gewerbesteuer (§ 233a AO)	2.000,00	7.011,00	5.011,00	50 01
61.10.20.00	Zuweisungen und Umlagen	54310000 - Gewerbesteuerumlage	0,00	7.736,29	7.736,29	50 01
61.10.20.00	Zuweisungen und Umlagen	54310000 - Gewerbesteuerumlage	-107.706,80	-70.071,75	37.635,05	50 01
61.10.20.00	Zuweisungen und Umlagen	54421000 - Allgemeine Umlagen an Landkreise	-2.022.700,00	-1.971.706,67	50.993,33	50 01
61.10.20.00	Zuweisungen und Umlagen	54422000 - Allgemeine Umlagen an Amt oder geschäftsführende Gemeinde	-1.010.400,00	-894.656,80	115.743,20	50 01
61.20.10.00	Sonstige allgemeine Finanzwirtschaft	46611000 - Erträge aus der Auflösung von Wertberichtigungen auf Forderungen	0,00	16.653,80	16.653,80	50 01
61.20.10.00	Sonstige allgemeine Finanzwirtschaft	47159000 - Zinserträge von sonstigen Banken und Sparkassen	0,00	5.767,25	5.767,25	50 01
61.20.10.00	Sonstige allgemeine Finanzwirtschaft	56553000 - Abgang auf Forderungen	0,00	-15.076,38	-15.076,38	50 01
61.20.10.00	Sonstige allgemeine Finanzwirtschaft	57519000 - Zinsaufwendungen an sonstige inländische Kreditinstitute	-42.400,00	0,00	42.400,00	50 01
62.30.10.00	Eigenbetrieb der Wohnungswirtschaft der Stadt Eggesin	47131000 - Zinserträge von Eigenbetrieben	540.000,00	953.097,10	413.097,10	50 02
62.60.10.00	Beteiligungen, Anteile an wirtschaftlichen Unternehmen	47500000 - Finanzerträge aus Beteiligungen an assoziierten Unternehmen	51.500,00	46.177,31	-5.322,69	50 02

11. Sonstige Angaben

- Ausgleich von Kostenunterdeckungen**

Die Stadt führt keine kostenrechnenden Einrichtungen.

- Trägerschaften bei Sparkassen, die nicht bilanziert sind**

Es liegen keine Trägerschaften bei Sparkassen vor.

- **Währungsumrechnungen**

Zum Bilanzstichtag lagen keine Posten vor, die auf fremde Währung lauten oder ursprünglich auf fremde Währungen lauteten.

- **Einschränkungen von Grundbesitzrechten**

Folgende Einschränkungen (§48 Abs. 2 Nr. 7 GemHVO-Doppik) zu den in der Bilanz ausgewiesenen Grundstücken, Gebäuden und sonstigen Bauten bestehen zum Bilanzstichtag:

Gemarkung	Flur	Flurstück	Lasten / Einschränkungen	Eintragung am	Grundbuchauszug vom
Eggesin	3	8/3	Beschränkte persönlicher Dienstbarkeit (Hochspannungsleitungen und Anlagenrecht) für die Energieversorgung Müritz-Oderhaff AG in Neubrandenburg. Unter Bezugnahme auf die Leistungs- und Anlagenrechtsbescheinigung des Landes Mecklenburg - Vorpommern (Wirtschaftsministerium) vom 15. Januar 1998 (AZ. 667.8-4-1-15)	17.09.1999	14.09.2018
Eggesin	3	9/8	Beschränkte persönlicher Dienstbarkeit (Hochspannungsleitungen und Anlagenrecht) für die Energieversorgung Müritz-Oderhaff AG in Neubrandenburg. Unter Bezugnahme auf die Leistungs- und Anlagenrechtsbescheinigung des Landes Mecklenburg - Vorpommern (Wirtschaftsministerium) vom 15. Januar 1998 (AZ. 667.8-4-1-15)	17.09.1999	14.09.2018
Eggesin	3	9/19	Beschränkte persönlicher Dienstbarkeit (Hochspannungsleitungen und Anlagenrecht) für die Energieversorgung Müritz-Oderhaff AG in Neubrandenburg. Unter Bezugnahme auf die Leistungs- und Anlagenrechtsbescheinigung des Landes Mecklenburg - Vorpommern (Wirtschaftsministerium) vom 15. Januar 1998 (AZ. 667.8-4-1-15)	17.09.1999	14.09.2018

Eggesin	3	9/24	Beschränkte persönlicher Dienstbarkeit (Hochspannungsleitungen und Anlagenrecht) für die Energieversorgung Müritz-Oderhaff AG in Neubrandenburg. Unter Bezugnahme auf die Leistungs- und Anlagenrechtsbescheinigung des Landes Mecklenburg - Vorpommern (Wirtschaftsministerium) vom 15. Januar 1998 (AZ. 667.8-4-1-15)	17.09.1999	14.09.2018
Eggesin	3	9/40	Beschränkte persönlicher Dienstbarkeit (Hochspannungsleitungen und Anlagenrecht) für die Energieversorgung Müritz-Oderhaff AG in Neubrandenburg. Unter Bezugnahme auf die Leistungs- und Anlagenrechtsbescheinigung des Landes Mecklenburg - Vorpommern (Wirtschaftsministerium) vom 15. Januar 1998 (AZ. 667.8-4-1-15)	17.09.1999	14.09.2018
Eggesin	3	9/42	Beschränkte persönlicher Dienstbarkeit (Hochspannungsleitungen und Anlagenrecht) für die Energieversorgung Müritz-Oderhaff AG in Neubrandenburg. Unter Bezugnahme auf die Leistungs- und Anlagenrechtsbescheinigung des Landes Mecklenburg - Vorpommern (Wirtschaftsministerium) vom 15. Januar 1998 (AZ. 667.8-4-1-15)	17.09.1999	14.09.2018
Eggesin	3	9/43	Beschränkte persönlicher Dienstbarkeit (Hochspannungsleitungen und Anlagenrecht) für die Energieversorgung Müritz-Oderhaff AG in Neubrandenburg. Unter Bezugnahme auf die Leistungs- und Anlagenrechtsbescheinigung des Landes Mecklenburg - Vorpommern (Wirtschaftsministerium) vom 15. Januar 1998 (AZ. 667.8-4-1-15)	17.09.1999	14.09.2018
Eggesin	3	9/44	Beschränkte persönlicher Dienstbarkeit (Hochspannungsleitungen und Anlagenrecht) für die Energieversorgung Müritz-Oderhaff AG in Neubrandenburg. Unter Bezugnahme auf die Leistungs- und Anlagenrechtsbescheinigung des Landes Mecklenburg - Vorpommern (Wirtschaftsministerium) vom 15. Januar 1998 (AZ. 667.8-4-1-15)	17.09.1999	14.09.2018

Eggesin	3	9/45	Beschränkte persönlicher Dienstbarkeit (Hochspannungsleitungen und Anlagenrecht) für die Energieversorgung Müritz-Oderhaff AG in Neubrandenburg. Unter Bezugnahme auf die Leistungs- und Anlagenrechtsbescheinigung des Landes Mecklenburg - Vorpommern (Wirtschaftsministerium) vom 15. Januar 1998 (AZ. 667.8-4-1-15)	17.09.1999	14.09.2018
Eggesin	3	10/2	Beschränkte persönlicher Dienstbarkeit (Hochspannungsleitungen und Anlagenrecht) für die Energieversorgung Müritz-Oderhaff AG in Neubrandenburg. Unter Bezugnahme auf die Leistungs- und Anlagenrechtsbescheinigung des Landes Mecklenburg - Vorpommern (Wirtschaftsministerium) vom 15. Januar 1998 (AZ. 667.8-4-1-15)	17.09.1999	14.09.2018
Eggesin	3	9/32	Beschränkte persönlicher Dienstbarkeit (Hochspannungsleitungen und Anlagenrecht) für die Energieversorgung Müritz-Oderhaff AG in Neubrandenburg. Unter Bezugnahme auf die Leistungs- und Anlagenrechtsbescheinigung des Landes Mecklenburg - Vorpommern (Wirtschaftsministerium) vom 15. Januar 1998 (AZ. 667.8-4-1-15)	17.09.1999	14.09.2018
Eggesin	3	8/10	Beschränkte persönlicher Dienstbarkeit (Hochspannungsleitungen und Anlagenrecht) für die Energieversorgung Müritz-Oderhaff AG in Neubrandenburg. Unter Bezugnahme auf die Leistungs- und Anlagenrechtsbescheinigung des Landes Mecklenburg - Vorpommern (Wirtschaftsministerium) vom 15. Januar 1998 (AZ. 667.8-4-1-15)	17.09.1999	14.09.2018
Eggesin	3	8/12	Beschränkte persönlicher Dienstbarkeit (Hochspannungsleitungen und Anlagenrecht) für die Energieversorgung Müritz-Oderhaff AG in Neubrandenburg. Unter Bezugnahme auf die Leistungs- und Anlagenrechtsbescheinigung des Landes Mecklenburg - Vorpommern (Wirtschaftsministerium) vom 15. Januar 1998 (AZ. 667.8-4-1-15)	17.09.1999	14.09.2018

Hoppenwalde	1	143	Beschränkte persönliche Dienstbarkeit (Hochdruck- Gasleitung) für E.OM edis AG, Fürstenwalde/ Spree; gemäß Leistungs- und Anlagenrechtsbescheinigung vom 23.06.2008 (Ministerium für Wirtschaft, Arbeit und Tourismus Mecklenburg-Vorpommern in Schwerin, Az.: 667-08-4-3-114)	11.06.2012	14.09.2018
Eggesin	3	376	Wegerecht für den jeweiligen Eigentümer Gemarkung Eggesin Flur 3 Flurstück 373 bis 383, 399, 401 bis 423. Eingetragen am 12. Februar 1910 und hier am 23. März 1988, vom Blatt 839	29.01.1996	14.09.2018
Eggesin	3	377	Wegerecht für den jeweiligen Eigentümer Gemarkung Eggesin Flur 3 Flurstück 373 bis 383, 399, 401 bis 423. Eingetragen am 12. Februar 1910 und hier am 23. März 1988, vom Blatt 839	29.01.1996	14.09.2018
Eggesin	3	376	Wegerecht für den jeweiligen Eigentümer Gemarkung Eggesin Flur 3 Flurstück 373 bis 383, 399, 401 bis 423. Eingetragen am 12. Februar 1910 und hier am 23. März 1988, vom Blatt 839	29.01.1996	14.09.2018
Eggesin	3	488/8	Auflassungsvormerkung bezüglich einer Teilfläche von ca. 2200 m ² für die Sparkasse Ueckermünde. Unter Bezugnahme auf die Bewilligung vom 18. April 1994 (UR-Nr.: 1099/1994, Notarin Reinke) eingetragen am 23. November 1994, von Blatt 416 hierher übertragen am 18. Oktober 1995	19.02.1996	14.09.2018
Eggesin	3	488/10	Auflassungsvormerkung bezüglich einer Teilfläche von ca. 2200 m ² für die Sparkasse Ueckermünde. Unter Bezugnahme auf die Bewilligung vom 18. April 1994 (UR-Nr.: 1099/1994, Notarin Reinke) eingetragen am 23. November 1994, von Blatt 416 hierher übertragen am 18. Oktober 1995	19.02.1996	14.09.2018

Eggesin	3	488/11	Auflassungsvormerkung bezüglich einer Teilfläche von ca. 2200 m ² für die Sparkasse Ueckermünde. Unter Bezugnahme auf die Bewilligung vom 18. April 1994 (UR-Nr.: 1099/1994, Notarin Reinke) eingetragen am 23. November 1994, von Blatt 416 hierher übertragen am 18. Oktober 1995	19.02.1996	14.09.2018
Eggesin	3	109/6	Nutzungsrecht an die Eheleute Sigismund Mans und Rosemarie geborene Grißentrog in Eggesin, verliehen am 30. August 1973 durch den Rat des Kreises Ueckermünde auf Grund des Gesetzes vom 14. Dezember 1970 (GBI. I Seite 372) übertragen von Blatt 558	04.09.1997	14.09.2018
Eggesin	3	488/15	Ein Sanierungsverfahren wird durchgeführt.	02.02.1998	14.09.2018
Eggesin	3	608/2	Ein Sanierungsverfahren wird durchgeführt.	02.02.1998	14.09.2018
Eggesin	3	607	Ein Sanierungsverfahren wird durchgeführt.	02.02.1998	14.09.2018
Eggesin	3	612	Ein Sanierungsverfahren wird durchgeführt.	02.02.1998	14.09.2018
Eggesin	3	623	Ein Sanierungsverfahren wird durchgeführt.	02.02.1998	14.09.2018
Eggesin	3	502/1	Ein Sanierungsverfahren wird durchgeführt.	02.02.1998	14.09.2018
Eggesin	3	502/3	Ein Sanierungsverfahren wird durchgeführt.	02.02.1998	14.09.2018
Eggesin	3	502/4	Ein Sanierungsverfahren wird durchgeführt.	02.02.1998	14.09.2018
Eggesin	3	502/5	Ein Sanierungsverfahren wird durchgeführt.	02.02.1998	14.09.2018
Eggesin	3	463/8	Beschränkte persönliche Dienstbarkeit (Transformatoren- recht) für die Energieversorgung Müritz-Oderhaff Aktiengesellschaft in Neubrandenburg. Unter Bezugnahme auf die Bewilligung vom 24. April 1998	06.07.1998	14.09.2018
Eggesin	3	525/9	Beschränkte persönliche Dienstbarkeit (Transformatoren- recht) für die Energieversorgung Müritz-Oderhaff Aktiengesellschaft in Neubrandenburg. Unter Bezugnahme auf die Bewilligung vom 24. April 1998	06.07.1998	14.09.2018

Eggesin	3	171/45	Beschränkte persönliche Dienstbarkeit (Transformatoren- recht) für die Energieversorgung Müritz-Oderhaff Aktiengesellschaft in Neubrandenburg. Unter Bezugnahme auf die Bewilligung vom 24. April 1998	06.07.1998	14.09.2018
Eggesin	3	171/47	Beschränkte persönliche Dienstbarkeit (Transformatoren- recht) für die Energieversorgung Müritz-Oderhaff Aktiengesellschaft in Neubrandenburg. Unter Bezugnahme auf die Bewilligung vom 24. April 1998	06.07.1998	14.09.2018
Eggesin	3	34	Beschränkte persönlicher Dienstbarkeit (Hochspannungs- leitungs- und Anlagenrecht) für die Energieversorgung Müritz-Oderhaff AG in Neubrandenburg. Unter Bezugnahme auf die Leistungs- und Anlagenrechtsbescheinigung des Landes Mecklenburg- Vorpommern (Wirtschaftsministerium) vom 15. Januar 1998 (Az. 667.8-4-1-15)	02.09.1999	14.09.2018
Eggesin	3	101	Beschränkte persönlicher Dienstbarkeit (Hochspannungs- leitungs- und Anlagenrecht) für die Energieversorgung Müritz-Oderhaff AG in Neubrandenburg. Unter Bezugnahme auf die Leistungs- und Anlagenrechtsbescheinigung des Landes Mecklenburg- Vorpommern (Wirtschaftsministerium) vom 15. Januar 1998 (Az. 667.8-4-1-15)	02.09.1999	14.09.2018
Eggesin	3	107/5	Beschränkte persönlicher Dienstbarkeit (Hochspannungs- leitungs- und Anlagenrecht) für die Energieversorgung Müritz-Oderhaff AG in Neubrandenburg. Unter Bezugnahme auf die Leistungs- und Anlagenrechtsbescheinigung des Landes Mecklenburg- Vorpommern (Wirtschaftsministerium) vom 15. Januar 1998 (Az. 667.8-4-1-15)	02.09.1999	14.09.2018

Eggesin	3	92/1	Beschränkte persönlicher Dienstbarkeit (Hochspannungs- leitungs- und Anlagenrecht) für die Energieversorgung Müritz-Oderhaff AG in Neubrandenburg. Unter Bezugnahme auf die Leistungs- und Anlagenrechtsbescheinigung des Landes Mecklenburg- Vorpommern (Wirtschaftsministerium) vom 15. Januar 1998 (Az. 667.8-4-1-15)	02.09.1999	14.09.2018
Eggesin	3	92/2	Beschränkte persönlicher Dienstbarkeit (Hochspannungs- leitungs- und Anlagenrecht) für die Energieversorgung Müritz-Oderhaff AG in Neubrandenburg. Unter Bezugnahme auf die Leistungs- und Anlagenrechtsbescheinigung des Landes Mecklenburg- Vorpommern (Wirtschaftsministerium) vom 15. Januar 1998 (Az. 667.8-4-1-15)	02.09.1999	14.09.2018
Eggesin	3	118/3	Beschränkte persönlicher Dienstbarkeit (Hochspannungs- leitungs- und Anlagenrecht) für die Energieversorgung Müritz-Oderhaff AG in Neubrandenburg. Unter Bezugnahme auf die Leistungs- und Anlagenrechtsbescheinigung des Landes Mecklenburg- Vorpommern (Wirtschaftsministerium) vom 15. Januar 1998 (Az. 667.8-4-1-15)	02.09.1999	14.09.2018
Eggesin	3	51	Beschränkte persönlicher Dienstbarkeit (Hochspannungs- leitungs- und Anlagenrecht) für die Energieversorgung Müritz-Oderhaff AG in Neubrandenburg. Unter Bezugnahme auf die Leistungs- und Anlagenrechtsbescheinigung des Landes Mecklenburg- Vorpommern (Wirtschaftsministerium) vom 15. Januar 1998 (Az. 667.8-4-1-15)	02.09.1999	14.09.2018
Eggesin	3	106/1	Beschränkte persönlicher Dienstbarkeit (Hochspannungs- leitungs- und Anlagenrecht) für die Energieversorgung Müritz-Oderhaff AG in Neubrandenburg. Unter Bezugnahme auf die Leistungs- und Anlagenrechtsbescheinigung des Landes Mecklenburg- Vorpommern (Wirtschaftsministerium) vom 15. Januar 1998 (Az. 667.8-4-1-15)	02.09.1999	14.09.2018

Eggesin	3	296/21	Ein Sanierungsverfahren wird durchgeführt.	02.03.2000	14.09.2018
Eggesin	3	296/30	Ein Sanierungsverfahren wird durchgeführt.	02.03.2000	14.09.2018
Eggesin	3	296/31	Ein Sanierungsverfahren wird durchgeführt.	02.03.2000	14.09.2018
Eggesin	3	296/32	Ein Sanierungsverfahren wird durchgeführt.	02.03.2000	14.09.2018
Eggesin	3	296/34	Ein Sanierungsverfahren wird durchgeführt.	02.03.2000	14.09.2018
Eggesin	3	296/26	Ein Sanierungsverfahren wird durchgeführt.	02.03.2000	14.09.2018
Eggesin	3	296/27	Ein Sanierungsverfahren wird durchgeführt.	02.03.2000	14.09.2018
Eggesin	3	296/28	Ein Sanierungsverfahren wird durchgeführt.	02.03.2000	14.09.2018
Eggesin	3	296/13	Ein Sanierungsverfahren wird durchgeführt.	02.03.2000	14.09.2018
Eggesin	3	296/14	Ein Sanierungsverfahren wird durchgeführt.	02.03.2000	14.09.2018
Eggesin	3	296/29	Ein Sanierungsverfahren wird durchgeführt.	02.03.2000	14.09.2018
Eggesin	3	211/3	Beschränkte persönliche Dienstbarkeit (Leistungs- und Transformatorenrecht) für die edis Energie Nord AG in Fürstenwalde/ Spree gemäß Bewilligung vom 01. November 2000	04.12.2001	14.09.2018
Eggesin	3	463/8	Beschränkte persönliche Dienstbarkeit (Leistungs- und Transformatorenrecht) für die edis Energie Nord AG in Fürstenwalde/ Spree gemäß Bewilligung vom 25. September 2001	07.05.2002	14.09.2018
Eggesin	3	431/26	Beschränkte persönliche Dienstbarkeit (Leistungs- und Transformatorenrecht) für die edis Energie Nord AG in Fürstenwalde/ Spree gemäß Bewilligung vom 25. September 2001	07.05.2002	14.09.2018
Eggesin	3	561/16	Beschränkte persönliche Dienstbarkeit (Trinkwasser - Leitungs- recht, Nutzungsbeschränkung) für den Wasser- und Abwasserverband Ueckermünde; gemäß Bewilligung vom 14. Februar	13.06.2005	14.09.2018

Eggesin	3	561/19	Beschränkte persönliche Dienstbarkeit (Trinkwasser - Leitungs- recht, Nutzungsbeschränkung) für den Wasser- und Abwasserverband Ueckermünde; gemäß Bewilligung vom 14. Februar	13.06.2005	14.09.2018
Eggesin	3	106/3	Hinsichtlich BV Nr. 264 nur lastend auf Flurstück 106/3 Flur 3 Gemarkung Eggesin: Beschränkte persönliche Dienstbarkeit (Leistungsrecht- Trinkwasserversorgung) für den Wasser- und Abwasserverband Ueckermünde mit Sitz in Eggesin, gemäß Leistungs- und Anlagenbescheinigung des Landkreises Uecker-Randow vom 09. November 2005, Az: 2. 4 LAR 012/2005	17.01.2006	14.09.2018
Eggesin	3	253	Beschränkte persönliche Dienstbarkeit (leistungsrecht) für E. on Edis AG, Fürstenwalde/Spree; gemäß Bewilligung vom 07. Juni 2006	21.07.2006	14.09.2018
Eggesin	3	252	Beschränkte persönliche Dienstbarkeit (leistungsrecht) für E. on Edis AG, Fürstenwalde/Spree; gemäß Bewilligung vom 07. Juni 2006	21.07.2006	14.09.2018
Eggesin	3	171/45	Beschränkte persönliche Dienstbarkeit (leistungsrecht) für E. on Edis AG, Fürstenwalde/Spree; gemäß Bewilligung vom 07. Juni 2006	21.07.2006	14.09.2018
Eggesin	3	171/47	Beschränkte persönliche Dienstbarkeit (leistungsrecht) für E. on Edis AG, Fürstenwalde/Spree; gemäß Bewilligung vom 07. Juni 2006	21.07.2006	14.09.2018
Eggesin	3	649/7	Beschränkte persönliche Dienstbarkeit (leistungsrecht) für E. on Edis AG, Fürstenwalde/Spree; gemäß Bewilligung vom 25.10. 2006, Stadt Eggesin	12.10.2007	14.09.2018
Eggesin	3	649/8	Beschränkte persönliche Dienstbarkeit (leistungsrecht) für E. on Edis AG, Fürstenwalde/Spree; gemäß Bewilligung vom 25.10. 2006, Stadt Eggesin	12.10.2007	14.09.2018
Eggesin	3	649/9	Beschränkte persönliche Dienstbarkeit (leistungsrecht) für E. on Edis AG, Fürstenwalde/Spree; gemäß Bewilligung vom 25.10. 2006, Stadt Eggesin	12.10.2007	14.09.2018

Eggesin	3	648/2	Beschränkte persönliche Dienstbarkeit (Leistungsrecht) für E. on Edis AG, Fürstenwalde/Spree; gemäß Bewilligung vom 25.10. 2006, Stadt Eggesin	12.10.2007	14.09.2018
Eggesin	3	648/3	Beschränkte persönliche Dienstbarkeit (Leistungsrecht) für E. on Edis AG, Fürstenwalde/Spree; gemäß Bewilligung vom 25.10. 2006, Stadt Eggesin	12.10.2007	14.09.2018
Eggesin	3	563/66	Lastend auf Flurstück 563/50 Flur 3 Gemarkung Eggesin: beschränkte persönliche Dienstbarkeit (Leitungsrecht- Trink- und Schmutzwasserleitung) für den Wasser- und Abwasserverband Ueckermünde, Eggesin; gemäß Leistungs- und Anlagenrechtsbescheinigung vom 16. November 2009, Landkreis Uecker-Randow, LAR 015/2009	12.10.2007	14.09.2018
Eggesin	3	563/67	Lastend auf Flurstück 563/50 Flur 3 Gemarkung Eggesin: beschränkte persönliche Dienstbarkeit (Leitungsrecht- Trink- und Schmutzwasserleitung) für den Wasser- und Abwasserverband Ueckermünde, Eggesin; gemäß Leistungs- und Anlagenrechtsbescheinigung vom 16. November 2009, Landkreis Uecker-Randow, LAR 015/2009	12.10.2007	14.09.2018
Eggesin	3	563/68	Lastend auf Flurstück 563/50 Flur 3 Gemarkung Eggesin: beschränkte persönliche Dienstbarkeit (Leitungsrecht- Trink- und Schmutzwasserleitung) für den Wasser- und Abwasserverband Ueckermünde, Eggesin; gemäß Leistungs- und Anlagenrechtsbescheinigung vom 16. November 2009, Landkreis Uecker-Randow, LAR 015/2009	12.10.2007	14.09.2018
Eggesin	3	563/99	Lastend auf Flurstück 563/50 Flur 3 Gemarkung Eggesin: beschränkte persönliche Dienstbarkeit (Leitungsrecht- Trink- und Schmutzwasserleitung) für den Wasser- und Abwasserverband Ueckermünde, Eggesin; gemäß Leistungs- und Anlagenrechtsbescheinigung vom 16. November 2009, Landkreis Uecker-Randow, LAR 015/2009	12.10.2007	14.09.2018

Eggesin	3	563/66	Lastend auf Flurstück 563/53 Flur 3 Gemarkung Eggesin: beschränkte persönliche Dienstbarkeit (leistungsrecht) für den Wasser- und Abwasserverband Ueckermünde, Eggesin; gemäß Leistungs- und Anlagenrechtsbescheinigung des Landkreises Uecker-Randow, Pasewalk, vom 04. April 2011, Az: LAR 002/2011	09.05.2011	14.09.2018
Eggesin	3	563/67	Lastend auf Flurstück 563/53 Flur 3 Gemarkung Eggesin: beschränkte persönliche Dienstbarkeit (leistungsrecht) für den Wasser- und Abwasserverband Ueckermünde, Eggesin; gemäß Leistungs- und Anlagenrechtsbescheinigung des Landkreises Uecker-Randow, Pasewalk, vom 04. April 2011, Az: LAR 002/2011	09.05.2011	14.09.2018
Eggesin	3	563/68	Lastend auf Flurstück 563/53 Flur 3 Gemarkung Eggesin: beschränkte persönliche Dienstbarkeit (leistungsrecht) für den Wasser- und Abwasserverband Ueckermünde, Eggesin; gemäß Leistungs- und Anlagenrechtsbescheinigung des Landkreises Uecker-Randow, Pasewalk, vom 04. April 2011, Az: LAR 002/2011	09.05.2011	14.09.2018
Eggesin	3	563/99	Lastend auf Flurstück 563/53 Flur 3 Gemarkung Eggesin: beschränkte persönliche Dienstbarkeit (leistungsrecht) für den Wasser- und Abwasserverband Ueckermünde, Eggesin; gemäß Leistungs- und Anlagenrechtsbescheinigung des Landkreises Uecker-Randow, Pasewalk, vom 04. April 2011, Az: LAR 002/2011	09.05.2011	14.09.2018
Eggesin	3	618/1	Nutzungsrecht an dem auf dem Grundstück stehenden Gebäude für die Vereinigung der gegenseitigen Bauernhilfe Bäuerliche Handelsgenossenschaft Eggesin, verliehen am 01. Januar 1963 durch den Rat des Kreises Ueckermünde auf Grund des 2. Gesetzes der Verleihung von Nutzungsrechten vom 03. April 1959 eingetragen am 15. Oktober 1963 in Eggesin Blatt 536. Es ist das Gebäudegrundbuch von Eggesin Blatt 99166 angelegt. Von Eggesin Blatt 536 hierher übertragen und von Amts wegen vermerkt.	20.10.2011	14.09.2018

Eggesin	3	211/3	beschränkte persönliche Dienstbarkeit (Photovoltaikanlagenrecht) - auflösend befristet, für Werner Zahn, geb. am 23.01.1958; gemäß Bewilligung vom 23.08.2012 (Urkunde der Stadt Eggesin in Eggesin); im Gleichrang mit Abt. II Nr. 119	03.04.2013	14.09.2018
Eggesin	3	211/3	Vormerkung - befristet - zur Sicherung des Anspruchs auf Bestellung weiterer beschränkt persönlicher Dienstbarkeiten (Photovoltaikanlagenrecht) für Werner Zahn, geb. am 23.01.1958, gemäß Bewilligung vom 23.08.2012 (Urkunde der Stadt Eggesin in Eggesin); im Gleichrang mit Abt. II Nr. 118	03.04.2013	14.09.2018
Eggesin	3	171/45	Bezüglich BV-Nr. 424 nur lastend auf Flurstück 171/45: Grunddienstbarkeit (Geh- und Fahrrecht) für den jeweiligen Eigentümer von Eggesin Blatt 1736, BV- Nr. 7, 8, vermerkt gemäß § 9 GBO, gemäß Bewilligung vom 08.11.2012 (Ur-Nr. 1039/2012, Notarin Brigitta von Czapiewski in Ueckermünde)	23.07.2013	14.09.2018
Eggesin	3	171/47	Bezüglich BV-Nr. 424 nur lastend auf Flurstück 171/45: Grunddienstbarkeit (Geh- und Fahrrecht) für den jeweiligen Eigentümer von Eggesin Blatt 1736, BV- Nr. 7, 8, vermerkt gemäß § 9 GBO, gemäß Bewilligung vom 08.11.2012 (Ur-Nr. 1039/2012, Notarin Brigitta von Czapiewski in Ueckermünde)	23.07.2013	14.09.2018
Eggesin	3	190/21	Bezüglich BV-Nr. 424 nur lastend auf Flurstück 171/45: Grunddienstbarkeit (Geh- und Fahrrecht) für den jeweiligen Eigentümer von Eggesin Blatt 1736, BV- Nr. 7, 8, vermerkt gemäß § 9 GBO, gemäß Bewilligung vom 08.11.2012 (Ur-Nr. 1039/2012, Notarin Brigitta von Czapiewski in Ueckermünde)	23.07.2013	14.09.2018
Eggesin	3	563/99	Auflassungsvormerkung für Hans-Jürgen Kuschal, geb. am 14.10.1961; gemäß Bewilligung vom 06.07.2018 (UR-Nr. 887/2018, Notarin Brigitta von Czapiewski in Ueckermünde)	15.08.2018	14.09.2018

Eggesin	5	5/1	Beschränkte persönliche Dienstbarkeit (Hochspannungsleitungs- und Anlagenrecht) zugunsten der Energieversorgung Müritz-Oderhaff AG in Neubrandenburg. Unter Bezugnahme auf die Leitungs- und Anlagenrechtsbescheinigung des Landes Mecklenburg-Vorpommern (Wirtschaftsministerium) vom 15. Januar 1998 (AZ: 667.8-4-1-15) eingetragen am 25. Oktober 1999 und von Eggesin Blatt 1552 hierher übertragen	23.05.2006	14.09.2018
Eggesin	5	5/1	Auflassungsvormerkung für die "Klinger & Kurzweg GbR" bestehend aus den Gesellschaftern: a) Marlene Klinger, geb. am 29.01.1988 b) Paula Kurzweg, geb. am 13.02.1980, bezüglich einer Teilfläche von ca. 15.000 qm gemäß Bewilligung vom 24.10.2013 (UR-Nr. 136372013, Notarin Brigitta von Czapiewski in Ueckermünde)	07.01.2014	14.09.2018
Eggesin	22	176	Auflassungsvormerkung hinsichtlich einer Teilfläche für Hermann Unterhardt, geboren am 23. Dezember 1947, wohnhaft in Eggesin. Unter Bezugnahme auf die Bewilligung vom 13. Dezember 1990 eingetragen am 21 August 1992, von Blatt 797	11.08.1997	14.09.2018
Eggesin	13	10/14	Beschränkte persönliche Dienstbarkeit (Recht zur Betreibung einer Trafostation, Leistungsrecht, Betretungsrecht) für die Energieversorgung Müritz-Oderhaff Aktiengesellschaft in Neubrandenburg. Unter Bezugnahme auf die Bewilligung vom 24. April 1998	14.07.1998	14.09.2018
Eggesin	13	10/34	Beschränkte persönlicher Dienstbarkeit (Hochspannungsleitungs- und Anlagenrecht) für die Energieversorgung Müritz-Oderhaff AG in Neubrandenburg. Unter Bezugnahme auf die Leistungs- und Anlagenrechtsbescheinigung des Landes Mecklenburg-Vorpommern (Wirtschaftsministerium) vom 15. Januar 1998 (Az. 667.8-4-1-15)	08.09.1999	14.09.2018

Eggesin	13	10/31	Beschränkte persönlicher Dienstbarkeit (Hochspannungsleitungs- und Anlagenrecht) für die Energieversorgung Müritz-Oderhaff AG in Neubrandenburg. Unter Bezugnahme auf die Leistungs- und Anlagenrechtsbescheinigung des Landes Mecklenburg-Vorpommern (Wirtschaftsministerium) vom 15. Januar 1998 (Az. 667.8-4-1-15)	08.09.1999	14.09.2018
Eggesin	13	10/33	Beschränkte persönlicher Dienstbarkeit (Hochspannungsleitungs- und Anlagenrecht) für die Energieversorgung Müritz-Oderhaff AG in Neubrandenburg. Unter Bezugnahme auf die Leistungs- und Anlagenrechtsbescheinigung des Landes Mecklenburg-Vorpommern (Wirtschaftsministerium) vom 15. Januar 1998 (Az. 667.8-4-1-15)	08.09.1999	14.09.2018
Eggesin	23	121/2	Beschränkte persönliche Dienstbarkeit (Transformatoren- und Leitungsrecht) für die Edis Energie Nord AG mit Sitz in Fürstenwalde/Spree. Unter Bezugnahme auf die Bewilligung vom 16. August 2001.	06.08.2002	14.09.2018
Eggesin	13	11/1	Beschränkte persönliche Dienstbarkeit (Hochspannungsleitungs- und Anlagenrecht) für die Energieversorgung Müritz-Oderhaff AG in Neubrandenburg. Unter Bezugnahme auf die Leitungs- und Anlagenrechtsbescheinigung des Landes Mecklenburg-Vorpommern (Wirtschaftsministerium) vom 15. Januar 1998 (Az: 667.8-4-1-15) eingetragen am 06. September 1999 von Blatt 416	27.08.2002	14.09.2018
Eggesin	13	11/2	Beschränkte persönliche Dienstbarkeit (Hochspannungsleitungs- und Anlagenrecht) für die Energieversorgung Müritz-Oderhaff AG in Neubrandenburg. Unter Bezugnahme auf die Leitungs- und Anlagenrechtsbescheinigung des Landes Mecklenburg-Vorpommern (Wirtschaftsministerium) vom 15. Januar 1998 (Az: 667.8-4-1-15) eingetragen am 06. September 1999 von Blatt 416	27.08.2002	14.09.2018

Eggesin	13	11/3	Beschränkte persönliche Dienstbarkeit (Hochspannungsleitungs- und Anlagenrecht) für die Energieversorgung Müritz-Oderhaff AG in Neubrandenburg. Unter Bezugnahme auf die Leitungs- und Anlagenrechtsbescheinigung des Landes Mecklenburg-Vorpommern (Wirtschaftsministerium) vom 15. Januar 1998 (Az: 667.8-4-1-15) eingetragen am 06. September 1999 von Blatt 416	27.08.2002	14.09.2018
Eggesin	22	193	Beschränkte persönliche Dienstbarkeit (Transformatoren- und Leitungsrecht) für die Edis Aktiengesellschaft mit Sitz in Fürstenwalde/Spree; gemäß Bewilligung vom 17. April 2002; eingetragen in Blatt 416 am 23. Januar 2003	24.01.2003	14.09.2018
Eggesin	13	7/2	Lastend auf dem Flur 13 Flurstück 7/2: Beschränkte persönliche Dienstbarkeit (Hochspannungsleitungs- und Anlagenrecht) für die Energieversorgung Müritz-Oderhaff AG in Neubrandenburg. Unter Bezugnahme auf die Leistungs- und Anlagenrechtsbescheinigung des Landes Mecklenburg-Vorpommern (Wirtschaftsministerium) vom 15. Januar 1998 (AZ. 667.8-4-1-15) eingetragen am 24. August 1999 in Blatt 105	18.02.2003	14.09.2018
Eggesin	13	10/35	Beschränkte persönliche Dienstbarkeit (Stations- und Leitungsrecht) für Edis Aktiengesellschaft, Fürstenwalde/Spree; gemäß Bewilligung vom 21. Februar 2003	27.05.2003	14.09.2018
Eggesin	13	10/37	Beschränkte persönliche Dienstbarkeit (Leitungsrecht) für Edis Aktiengesellschaft, Fürstenwalde/Spree; gemäß Bewilligung vom 22 Juni 2005	27.09.2005	14.09.2018
Eggesin	13	10/30	Beschränkte persönliche Dienstbarkeit (hochdruck-Gasleitung) für E.on edis AG; Fürstenwalde/Spree; gemäß Leitungs- und Anlagenrechtsbescheinigung vom 23.06.2008 (Ministerium für Wirtschaft, Arbeit und Tourismus Mecklenburg-Vorpommern in Schwerin, Az.: Reg.-Nr. 667-08-4-3-114)	22.03.2012	14.09.2018

Eggesin	3	650/3	Nutzungsrecht für den jeweiligen Gebäudeeigentümer GGB 242 gem. Ers. RdK Ueckermünde, 2120, v. 10. Mai 1990 eingetragen am 30. Mai 1990, von Blatt 558	10.03.1998	14.09.2018
Eggesin	3	617/3	Ein Sanierungsverfahren wird durchgeführt. Blatt 416	08.04.1998	14.09.2018
Eggesin	3	412/1	Das Recht, zu wirtschaftlichen Zwecken zu gehen, reiten, fahren, karren und Vieh zu treiben für die jeweiligen Eigentümer der Flurstücke Gemarkung Eggesin Flur 3 Nr. 373 (Eggesin Blatt 553) Nr. 417 (Eggesin Blatt 563) Eingetragen am 12. Februar 1910 und hierher übertragen am 07. Januar von Blatt 1009	25.05.1998	14.09.2018
Eggesin	3	413	Das Recht, zu wirtschaftlichen Zwecken zu gehen, reiten, fahren, karren und Vieh zu treiben für die jeweiligen Eigentümer der Flurstücke Gemarkung Eggesin Flur 3 Nr. 373 (Eggesin Blatt 553) Nr. 417 (Eggesin Blatt 563) Eingetragen am 12. Februar 1910 und hierher übertragen am 07. Januar von Blatt 1009	25.05.1998	14.09.2018
Eggesin	3	618/3	Ein Sanierungsverfahren wird durchgeführt. 02. Februar 1998 Blatt 1243	03.09.1998	14.09.2018
Eggesin	3	347/6	Beschränkte persönliche Dienstbarkeit (recht zum Betreiben und Instandhalten einer Transformatorenstation) für die Energieversorgung Müritz-Oderhaff Aktiengesellschaft mit Sitz in Neubrandenburg. Unter Bezugnahme auf die Bewilligung vom 24. April 1998	03.09.1998	14.09.2018
Eggesin	3	347/10	Beschränkte persönliche Dienstbarkeit (recht zum Betreiben und Instandhalten einer Transformatorenstation) für die Energieversorgung Müritz-Oderhaff Aktiengesellschaft mit Sitz in Neubrandenburg. Unter Bezugnahme auf die Bewilligung vom 24. April 1998	03.09.1998	14.09.2018
Eggesin	3	254/3	Ein Sanierungsverfahren wird durchgeführt. Eingetragen am 25. Oktober 1997 von Blatt 45	22.03.1999	14.09.2018
Eggesin	3	193/5	Ein Sanierungsverfahren wird durchgeführt. Eingetragen am 25. Oktober 1997 von Blatt 45	22.07.1999	14.09.2018

Eggesin	3	91/2	Beschränkte persönliche Dienstbarkeit (Hochspannungsleitungs- und Anlagenrecht) für die Energieversorgung Müritz-Oderhaff AG Neubrandenburg. Unter Bezugnahme auf die Leitungs- und Anlagenrechtsbescheinigung des Landkreises Mecklenburg-Vorpommern (Wirtschaftsministerium) vom 15. Januar 1998 (Az: 667.8-4-1-15)	22.07.1999	14.09.2018
Eggesin	3	91/3	Beschränkte persönliche Dienstbarkeit (Hochspannungsleitungs- und Anlagenrecht) für die Energieversorgung Müritz-Oderhaff AG Neubrandenburg. Unter Bezugnahme auf die Leitungs- und Anlagenrechtsbescheinigung des Landkreises Mecklenburg-Vorpommern (Wirtschaftsministerium) vom 15. Januar 1998 (Az: 667.8-4-1-15)	22.07.1999	14.09.2018
Eggesin	3	91/4	Beschränkte persönliche Dienstbarkeit (Hochspannungsleitungs- und Anlagenrecht) für die Energieversorgung Müritz-Oderhaff AG Neubrandenburg. Unter Bezugnahme auf die Leitungs- und Anlagenrechtsbescheinigung des Landkreises Mecklenburg-Vorpommern (Wirtschaftsministerium) vom 15. Januar 1998 (Az: 667.8-4-1-15)	22.07.1999	14.09.2018
Eggesin	3	488/1	Beschränkte persönliche Dienstbarkeit (Transformatorrecht) für die Energieversorgung Müritz-Oderhaff Aktiengesellschaft in Neubrandenburg. Unter Bezugnahme auf die Bewilligung vom 24. April 1998 eingetragen am 1. September 1998 von Blatt 416	06.09.1999	14.09.2018
Eggesin	13	10/38	Beschränkte persönlicher Dienstbarkeit (Hochspannungsleitung- und Anlagenrecht) für die Energieversorgung Müritz-Oderhaff AG in Neubrandenburg. Unter Bezugnahme auf die Leistungs- und Anlagenrechtsbescheinigung des Landes Mecklenburg-Vorpommern (Wirtschaftsministerium) vom 15. Januar 1998 (Az. 667.8-4-1-15) eingetragen am 30. September 1999 von Eggesin Blatt 531	30.09.1999	14.09.2018

Eggesin	3	402/1	Auflassungsvormerkung für die Stadt Eggesin. Unter Bezugnahme auf die Bewilligung vom 13. Dezember 1993 (UR-Nr. 3863/1993, Notarin Reinke) eingetragen am 30 April 1994 Blatt 74	02.03.2000	14.09.2018
Eggesin	3	401/1	Auflassungsvormerkung für die Stadt Eggesin. Unter Bezugnahme auf die Bewilligung vom 13. Dezember 1993 (UR-Nr. 3863/1993, Notarin Reinke) eingetragen am 30 April 1994 Blatt 74	02.03.2000	14.09.2018
Eggesin	3	229/18	Ein Sanierungsverfahren wird durchgeführt.	02.03.2000	14.09.2018
Eggesin	3	531/5	Wegerecht für den jeweiligen Eigentümer der Flurstücke Flur 3 Nr. 482 und 474 (Eggesin Blatt 766). Einge tragen am 12. März 1927 und nach Blatt 350 übertragen am 26. Mai 1970	20.06.2000	14.09.2018
Eggesin	3	9/14	Beschränkte persönliche Dienstbarkeit (Hochspannungsleitungs- und Anlagenrecht) für die Energieversorgung Müritz-Oderhaff AG in Neubrandenburg. Unter Bezugnahme auf die Leitungs- und Anlagenrechtsbescheinigung des Landes Mecklenburg-Vorpommern (Wirtschaftsministerium) vom 15. Januar 1998 (AZ: 667.8-4-1-15) eingetragen am 23. August 1999 Blatt 1028	20.06.2000	14.09.2018
Eggesin	3	533/2	Wegerecht für den Eigentümer der Flurstücke Gemarkung Eggesin Flur 3 Nr. 537 (Eggesin Blatt 869), Flur 3 Nr. 536 (Eggesin Blatt 464).	03.07.2000	14.09.2018
Eggesin	3	428/2	Beschränkte persönliche Dienstbarkeit (wohnungsrecht) für Grete Lorentz geborene Resech, geboren am 13. April 1914, vom 13. März 1955 (UR-Nr. 431/1995, Notar Hamacher) eingetragen in Blatt 334 am 01. März 1996	03.07.2000	14.09.2018

Eggesin	3	405	<p>Flurstück Flur 3 Nr. 405</p> <p>Das Recht zu wirtschaftlichen Zwecken zu gehen, reiten, fahren, karren und Vieh zu treiben für den jeweiligen Eigentümer der Flurstücke Eggesin Flur 3</p> <p>Nr. 373, 419 (Eggesin Blatt 553)</p> <p>Nr. 422, 423 (Eggesin Blatt 847)</p> <p>Nr. 420, 421 (Eggesin Blatt 840)</p> <p>Nr. 417, 416, 418 (Eggesin Blatt 563)</p> <p>Nr. 413, 414, 415 (Eggesin Blatt 545)</p> <p>Nr. 409, 410, 411, 412 (Eggesin Blatt 545)</p> <p>Nr. 406, 407, 408 (Eggesin Blatt 546)</p> <p>Eingetragen am 12. Februar 1910 und hierher übertragen am 07. Januar 1970 und umgeschrieben am 28. August 2000, von Blatt 73</p>	28.08.2000	14.09.2018
Eggesin	3	375	<p>Ein Wegerecht für die jeweiligen Eigentümer der Flurstücke Gemarkung Eggesin Flur 3</p> <p>Nr. 373, 419 (Eggesin Blatt 553)</p> <p>Nr. 420, 421 (Eggesin Blatt 840)</p> <p>Nr. 422, 423 (Eggesin Blatt 847)</p> <p>Nr. 416, 417, 418 (Eggesin Blatt 563)</p> <p>Nr. 413, 414, 415 (Eggesin Blatt 545)</p> <p>Nr. 409, 410, 411, 412 (Eggesin Blatt 545)</p> <p>Eingetragen am 12. Februar 1910 und hierher übertragen am 13. Februar 1970 und umgeschrieben am 28. August 2000 von Blatt 129</p>	28.08.2000	14.09.2018

Eggesin	3	381	Wegerecht zugunsten der jeweiligen Eigentümer der Flurstücke Gemarkung Eggesin Flur 3 Nr. 373, 419 (Eggesin Blatt 553) Nr. 420, 421 (Eggesin Blatt 840) Nr. 422, 423 (Eggesin Blatt 847) Nr. 416, 417, 418 (Eggesin Blatt 563) Nr. 413, 414, 415 (Eggesin Blatt 545) Nr. 409, 410, 411, 412 (Eggesin Blatt 545) Nr. 406, 407, 408 (Eggesin Blatt 546) Nr. 403, 404, 405 (Eggesin Blatt 547) Nr. 374, 375 (Eggesin Blatt 611) Nr. 376, 377 (Eggesin Blatt 746) Nr. 378, 379 (Eggesin Blatt 550) Eingetragen am 12. Februar 1910 und nach Eggesin Blatt 157 übertragen am 23. Februar 1970, umgeschrieben am 19. Oktober 1998	17.11.2000	14.09.2018
Hoppenwalde	1	147/2	Beschränkte persönliche Dienstbarkeit (Hochspannungsleitungs- und Anlagenrecht) zugunsten der Energieversorgung Müritz-Oderhaff AG in Neubrandenburg. Unter Bezugnahme auf die Leistungs- und Anlagenrechtsbescheinigung des Wirtschaftsministeriums Mecklenburg-Vorpommern in Verbindung mit § 9 Abs. 5 Grundbuchbereinigungsgesetz vom 20. Dezember 1993 nach § 8 der Verordnung zur Durchführung des Grundbuchreinigungsgesetzes und anderer Vorschriften auf dem Gebiet des Sachrechts vom 20. Dezember 1994 eingetragen in Eggesin Blatt 2026 am 23. August 1999	15.02.2001	14.09.2018
Eggesin	3	430/2	Auflassungsvormerkung bzgl. Einer Teilfläche von ca. 2.000 qm für die Stadt Eggesin. Unter Bezugnahme auf die Bewilligung vom 20. Juli 1998 (UR-Nr. 1450/1998, Notarin Reinke) eingetragen am 07. Oktober 1998 in Blatt 168	15.02.2001	14.09.2018
Eggesin	3	552/5	Auflassungsvormerkung hinsichtlich einer Teilfläche für Manuela Hintz, geboren am 25. April 1965, in Eggesin. Unter Bezugnahme auf die Bewilligung vom 01. April 1992 eingetragen am 06. Mai 1992 in Blatt 84	15.02.2001	14.09.2018

Eggesin	3	552/5	Auflassungsvormerkung hinsichtlich einer Teilfläche für a9 Eckhard Hintz, geboren am 15. Juni 1959, b) Asdis Hintz geborene Schollbach, geboren am 23. März 1962, beide wohnhaft in Eggesin zu je 1/2 Anteil. Unter Bezugnahme auf die Bewilligung vom 01. April 1992 eingetragen am 06. Mai 1992 in Blatt 84	15.02.2001	14.09.2018
Eggesin	3	630/8	Beschränkte persönliche Dienstbarkeit auf Duldung von allen Einwirkungen aus dem Eisenbahnbetrieb für die Deutsche Bahn AG. Gemäß Bewilligung vom 01. April 1999, Notarin Reinke, UR-Nr. 535/1999	13.11.2001	14.09.2018
Eggesin	3	630/9	Beschränkte persönliche Dienstbarkeit auf Duldung von allen Einwirkungen aus dem Eisenbahnbetrieb für die Deutsche Bahn AG. Gemäß Bewilligung vom 01. April 1999, Notarin Reinke, UR-Nr. 535/1999	13.11.2001	14.09.2018
Eggesin	3	438/19	Überfahrtsrecht für die Eheleute Hans-Joachim Dell, geboren am 07. Oktober 1942, und Evelin Dell, geborene Rahn, geboren am 17. Juli 1942, beide wohnhaft in Eggesin, eingetragen in Eggesin Blatt 783 am 28. Januar 1982	15.01.2002	14.09.2018
Eggesin	3	536/5	Wegerecht für den Eigentümer des Flurstückes Gemarkung Eggesin Flur 3 Nr. 537 (Eggesin Blatt 791). Eingebracht zum Grundbuchheft Eggesin Blatt 464 am 17. Juni 1901	15.01.2002	14.09.2018
Eggesin	3	536/5	Wegerecht für den Eigentümer des Flurstückes Gemarkung Eggesin Flur 3 Nr. 536/2 (Eggesin Blatt 791) Eingebracht in Eggesin Blatt 646 am 25. August 1983	15.01.2002	14.09.2018
Eggesin	3	448/7	Beschränkte persönliche Dienstbarkeit (Transformatoren- und Leistungsrecht) für die Edis Energie Nord AG mit Sitz in Fürstenwalde/ Spree unter Bezugnahme auf die Bewilligung vom 25. September 2001	27.06.2002	14.09.2018
Eggesin	3	630/8	Beschränkte persönliche Dienstbarkeit (transformatoren- und Leistungsrecht) für die Edis Aktiengesellschaft mit Sitz in Fürstenwalde/ Spree; gemäß Bewilligung vom 17. und 18.09.2002	07.01.2003	14.09.2018

Eggesin	3	566/2	Wegerecht für den jeweiligen Eigentümer der Flurstücke Flur 3 Nr. 482 und 474 (Eggesin Blatt 766). Eingetragen am 12. März 1927 und hierher übertragen am 26. Mai 1970 und umgeschrieben am 05. Februar 1993	04.03.2003	14.09.2018
Eggesin	3	539/6	Lastend auf dem 1/2 Anteil des Manfred Schultzt: Auflassungsvormerkung für Anne-Dore Schultzt, geborene Bartelt, geboren am 16. Mai 1948. Unter Bezugnahme auf die Bewilligung vom 27. Juni 2002, Notar Radomski, UR-Nr. 575/2002, eingetragen am 04.07.2002 in Blatt 26	28.03.2003	14.09.2018
Eggesin	3	671/2	Ein Sanierungsverfahren wird durchgeführt. Eingetragen am 11. November 1997 und von Eggesin Blatt 505	15.12.2003	14.09.2018
Eggesin	3	621/1	Ein Sanierungsverfahren wird durchgeführt. Eingetragen am 12. November 1997 und von Eggesin Blatt 1441	15.03.2004	14.09.2018
Eggesin	3	531/5	Beschränkte persönliche Dienstbarkeit (Transformatoren-/ Schaltstationbetreiber-, Leitungs- und Geh- und Fahrtrecht) für Edis Aktiengesellschaft, Fürstenwalde/ Spree; gemäß Bewilligung vom 02. März 2004	02.03.2004	14.09.2018
Eggesin	3	9/47	Beschränkte persönliche Dienstbarkeit (Hochspannungsleitungs- und Anlagenrecht) für die Energieversorgung Müritz-Oderhaff AG in Neubrandenburg. Unter Bezugnahme auf die Leistungs- und Anlagenrechtsbescheinigung des Landes Mecklenburg-Vorpommern (Wirtschaftsministerium) vom 15. Januar 1998 (Az. 667.8-4-1-15) eingetragen am 23. August 1999 von Eggesin Blatt 1658	28.09.2004	14.09.2018
Eggesin	3	9/48	Beschränkte persönliche Dienstbarkeit (Hochspannungsleitungs- und Anlagenrecht) für die Energieversorgung Müritz-Oderhaff AG in Neubrandenburg. Unter Bezugnahme auf die Leistungs- und Anlagenrechtsbescheinigung des Landes M-V (Wirtschaftsministerium) vom 15. Januar 1998 (Az. 667.8-4-1-15) eingetragen am 23. August 1999 von Eggesin Blatt 1658	28.09.2004	14.09.2018

Eggesin	3	432/10	Beschränkte persönliche Dienstbarkeit (Trinkwasser-Leitungsrecht, Nutzungsbeschränkung) für den Wasser- und Abwasserverband Ueckermünde, gemäß Bewilligung vom 14. Februar 2005	13.06.2005	14.09.2018
Eggesin	3	222/6	Beschränkte persönliche Dienstbarkeit (Leitungsrecht- Trinkwasserversorgung) für den Wasser- und Abwasser-Verband Ueckermünde mit Sitz in Eggesin, gemäß Leitungs- und Anlagenbescheinigung des Landkreises Uecker-Randow vom 09. November 2005, Az: 2.4 LAR 012/2005	04.01.2006	14.09.2018
Eggesin	3	254/3	Beschränkte persönliche Dienstbarkeit (Leitungsrecht- Trinkwasserversorgung) für den Wasser- und Abwasser-Verband Ueckermünde mit Sitz in Eggesin, gemäß Leitungs- und Anlagenbescheinigung des Landkreises Uecker-Randow vom 09. November 2005, Az: 2.4 LAR 012/2005	04.01.2006	14.09.2018
Eggesin	3	139	Beschränkte persönliche Dienstbarkeit (Leitungsrecht- Trinkwasserversorgung) für den Wasser- und Abwasser-Verband Ueckermünde mit Sitz in Eggesin, gemäß Leitungs- und Anlagenbescheinigung des Landkreises Uecker-Randow vom 09. November 2005, Az: 2.4 LAR 012/2005	04.01.2006	14.09.2018
Eggesin	3	9/46	Beschränkte persönliche Dienstbarkeit (Abwasserleitungsrecht) für den Wasser- und Abwasserverband Ueckermünde Sitz Eggesin; gemäß Leitungs- und Anlagenbescheinigung des Landkreises Uecker-Randow, Pasewalk, vom 14. Juli 2005, Az: 2.4 LAR 008/2005, in Verbindung mit § 4 Sachenrechts-DV vom 20. Dezember 1994, eingetragen am 30. August 2005 und von Eggesin Blatt 1086	27.04.2006	14.09.2018
Eggesin	3	452/1	Grunddienstbarkeit (Parkflächennutzung) für den jeweiligen Eigentümer Eggesin Blatt 1934 BV Nr. 1; gemäß Bewilligung vom 29. November 2005, Notar Radomski, UR-Nr. 1039/2005	20.07.2006	14.09.2018
Eggesin	3	448/13	Auflassungsvormerkung für Rudi Fischbein, geboren am 28. Dezember 1925; gemäß Bewilligung vom 24. Mai 2006, Notar Radomski, UR-Nr. 403/2006	10.05.2007	14.09.2018

Eggesin	3	448/14	Auflassungsvormerkung für Rudi Fischbein, geboren am 28. Dezember 1925; gemäß Bewilligung vom 24. Mai 2006, Notar Radomski, UR-Nr. 403/2006	10.05.2007	14.09.2018
Eggesin	3	597	Beschränkte persönliche Dienstbarkeit (gewässerkundliche Messstelle) für das Land Mecklenburg-Vorpommern; gemäß Leistungs- und Anlagenrechtsbescheinigung vom 08. Januar 2007, Landkreis Uecker-Randow, AZ: 2.4 LAR 009/06	16.01.2008	14.09.2018
Eggesin	3	849/10	Lastend auf Flurstück 849/5 Flur 3 Gemarkung Eggesin: Auflassungsvormerkung für Regina Stezycki, geborene Ohlendorf, geboren am 23. Mai 1957; hinsichtlich einer ca. 3052 qm großen Teilfläche, gemäß Bewilligung vom 09. Juli 2007, Notarin von Czapiewski, UR-Nr. 426/2007	05.06.2008	14.09.2018
Eggesin	3	849/15	Lastend auf Flurstück 849/5 Flur 3 Gemarkung Eggesin: Auflassungsvormerkung für Regina Stezycki, geborene Ohlendorf, geboren am 23. Mai 1957; hinsichtlich einer ca. 3052 qm großen Teilfläche, gemäß Bewilligung vom 09. Juli 2007, Notarin von Czapiewski, UR-Nr. 426/2007	05.06.2008	14.09.2018
Eggesin	3	347/6	Lastend auf Flurstück 347/7 Flur 3 Gemarkung Eggesin: Beschränkte persönliche Dienstbarkeit (Leistungsrecht) für Dennis Gutgesell, geboren am 23. September 1976, wohnhaft in Eggesin; gemäß Bewilligung vom 31. März 2008, Stadt Eggesin	09.06.2008	14.09.2018
Eggesin	3	347/10	Lastend auf Flurstück 347/7 Flur 3 Gemarkung Eggesin: Beschränkte persönliche Dienstbarkeit (Leistungsrecht) für Dennis Gutgesell, geboren am 23. September 1976, wohnhaft in Eggesin; gemäß Bewilligung vom 31. März 2008, Stadt Eggesin	09.06.2008	14.09.2018
Eggesin	3	748/5	Lastend auf Flurstück 748/5, 748/12, 748/13 Flur 3 Gemarkung Eggesin: Beschränkte persönliche Dienstbarkeit (Leistungsrecht Trink- und Schmutzwasserleitung) für Wasser- und Abwasser-Verband Ueckermünde, Eggesin; gemäß Leitungs- und Anlagenrechtsbescheinigung vom 16. November 2009, des Landkreises UER	29.09.2010	14.09.2018

Eggesin	3	748/20	Lastend auf Flurstück 748/5, 748/12, 748/13 Flur 3 Gemarkung Eggesin: Beschränkte persönliche Dienstbarkeit (Leitungsrecht Trink- und Schmutzwasserleitung) für Wasser- und Abwasser-Verband Ueckermünde, Eggesin; gemäß Leitungs- und Anlagenrechtsbescheinigung vom 16. November 2009, des Landkreises Uecker- Randow, Pasewalk, Az: LAR 015/2009	29.09.2010	14.09.2018
Eggesin	3	545/17	Lastend auf Flurstück 545/10 Flur 3 Gemarkung Eggesin: Beschränkte persönliche Dienstbarkeit (Betreiben einer Transformatoren-/Schaltstation, Leitungsrecht) für E.on edis AG, Fürstenwalde/Spree; Bewilligung vom 05. Januar 2010, Stadt Eggesin	29.09.2010	14.09.2018
Eggesin	3	545/20	Lastend auf Flurstück 545/10 Flur 3 Gemarkung Eggesin: Beschränkte persönliche Dienstbarkeit (Betreiben einer Transformatoren-/Schaltstation, Leitungsrecht) für E.on edis AG, Fürstenwalde/Spree; Bewilligung vom 05. Januar 2010, Stadt Eggesin	29.09.2010	14.09.2018
Eggesin	3	545/22	Lastend auf Flurstück 545/10 Flur 3 Gemarkung Eggesin: Beschränkte persönliche Dienstbarkeit (Betreiben einer Transformatoren-/Schaltstation, Leitungsrecht) für E.on edis AG, Fürstenwalde/Spree; Bewilligung vom 05. Januar 2010, Stadt Eggesin	29.09.2010	14.09.2018
Eggesin	3	545/21	Lastend auf Flurstück 545/10 Flur 3 Gemarkung Eggesin: Beschränkte persönliche Dienstbarkeit (Betreiben einer Transformatoren-/Schaltstation, Leitungsrecht) für E.on edis AG, Fürstenwalde/Spree; Bewilligung vom 05. Januar 2010, Stadt Eggesin	29.09.2010	14.09.2018
Eggesin	3	458/2	Beschränkte persönliche Dienstbarkeit (Errichtung, Betrieb und Unterhaltung einer Photovoltaikanlage) für Kirsten Gierke, geborene Mlitzko, geboren am 19. Januar 1959, und Bernd Gierke, geboren am 24. Oktober 1957, zu je 1/2 -Anteil; gemäß Bewilligung vom 19. Oktober 2010, Eggesin	18.11.2010	14.09.2018

Eggesin	3	458/2	Vormerkung zu Sicherung des Anspruchs auf: Bestellung einer beschränkt persönlichen Dienstbarkeit Errichtung, Betrieb und Unterhaltung einer Photovoltaikanlage) für Kirsten Gierke, geborene Mlitzko, geboren am 19. Januar 1959, und Bernd Gierke, geboren am 24. Oktober 1957, zu je 1/2- Anteil: gemäß Bewilligung vom 19. Oktober 2010, Stadt Eggesin	18.11.2010	14.09.2018
Eggesin	3	455/1	Hinsichtlich BV Nr. 218 lastend auf Flurstück 545/10 Flur 3 Gemarkung Eggesin: Beschränkte persönliche Dienstbarkeit (Recht zur Errichtung und zum Betrieb einer Photovoltaik Anlage) für die NO-SÜ Solar GmbH & Co FG, Goldbach; gemäß Bewilligung vom 24. November 2010, Stadt Eggesin	09.05.2011	14.09.2018
Eggesin	3	456/1	Hinsichtlich BV Nr. 218 lastend auf Flurstück 545/10 Flur 3 Gemarkung Eggesin: Beschränkte persönliche Dienstbarkeit (Recht zur Errichtung und zum Betrieb einer Photovoltaik Anlage) für die NO-SÜ Solar GmbH & Co FG, Goldbach; gemäß Bewilligung vom 24. November 2010, Stadt Eggesin	09.05.2011	14.09.2018
Eggesin	3	545/4	Hinsichtlich BV Nr. 218 lastend auf Flurstück 545/10 Flur 3 Gemarkung Eggesin: Beschränkte persönliche Dienstbarkeit (Recht zur Errichtung und zum Betrieb einer Photovoltaik Anlage) für die NO-SÜ Solar GmbH & Co FG, Goldbach; gemäß Bewilligung vom 24. November 2010, Stadt Eggesin	09.05.2011	14.09.2018
Eggesin	3	545/17	Hinsichtlich BV Nr. 218 lastend auf Flurstück 545/10 Flur 3 Gemarkung Eggesin: Beschränkte persönliche Dienstbarkeit (Recht zur Errichtung und zum Betrieb einer Photovoltaik Anlage) für die NO-SÜ Solar GmbH & Co FG, Goldbach; gemäß Bewilligung vom 24. November 2010, Stadt Eggesin	09.05.2011	14.09.2018
Eggesin	3	545/20	Hinsichtlich BV Nr. 218 lastend auf Flurstück 545/10 Flur 3 Gemarkung Eggesin: Beschränkte persönliche Dienstbarkeit (Recht zur Errichtung und zum Betrieb einer Photovoltaik Anlage) für die NO-SÜ Solar GmbH & Co FG, Goldbach; gemäß Bewilligung vom 24. November 2010, Stadt Eggesin	09.05.2011	14.09.2018

Eggesin	3	545/22	Hinsichtlich BV Nr. 218 lastend auf Flurstück 545/10 Flur 3 Gemarkung Eggesin: Beschränkte persönliche Dienstbarkeit (Recht zur Errichtung und zum Betrieb einer Photovoltaik Anlage) für die NO-SÜ Solar GmbH & Co FG, Goldbach; gemäß Bewilligung vom 24. November 2010, Stadt Eggesin	09.05.2011	14.09.2018
Eggesin	3	545/21	Hinsichtlich BV Nr. 218 lastend auf Flurstück 545/10 Flur 3 Gemarkung Eggesin: Beschränkte persönliche Dienstbarkeit (Recht zur Errichtung und zum Betrieb einer Photovoltaik Anlage) für die NO-SÜ Solar GmbH & Co FG, Goldbach; gemäß Bewilligung vom 24. November 2010, Stadt Eggesin	09.05.2011	14.09.2018
Eggesin	3	748/5	Lastend auf Flurstück 748/5, 748/12, 748/13 Flur 3 Gemarkung Eggesin: Beschränkte persönliche Dienstbarkeit (Leistungsrecht) für den Wasser- und Abwasser-Verband Ueckermünde, Eggesin; gemäß Leitungs- und Anlagenrechtsbescheinigung des Landkreises Uecker-Randow, Pasewalk, vom 04. April 2011, Az: LAR 002/2011	09.05.2011	14.09.2018
Eggesin	3	748/20	Lastend auf Flurstück 748/5, 748/12, 748/13 Flur 3 Gemarkung Eggesin: Beschränkte persönliche Dienstbarkeit (Leistungsrecht) für den Wasser- und Abwasser-Verband Ueckermünde, Eggesin; gemäß Leitungs- und Anlagenrechtsbescheinigung des Landkreises Uecker-Randow, Pasewalk, vom 04. April 2011, Az: LAR 002/2011	09.05.2011	14.09.2018
Eggesin	3	48/1	Beschränkte persönliche Dienstbarkeit (Leistungsrecht- Hochdruckgasleitung) für die E.On edis AG, Fürstenwalde/Spree; gemäß Leistungs- und Anlagenrechtsbescheinigung vom 23.06.2008 (Ministerium für Wirtschaft, Arbeit und Tourismus, Schwerin, Az.: Reg.- Nr. 667-08-4-3-114)	18.01.2012	14.09.2018
Eggesin	3	480/16	Wegerecht für den jeweiligen Eigentümer der Flurstücke 482 und 474 Flur 3 (Eggesin Blatt 766) Eingetragen am 12.03.1927 Eggesin Blatt 350	08.02.2013	14.09.2018
Eggesin	3	630/8	Ein Sanierungsverfahren wird durchgeführt.	17.06.2013	14.09.2018

Eggesin	3	630/9	Ein Sanierungsverfahren wird durchgeführt.	17.06.2013	14.09.2018
Eggesin	3	748/20	bezüglich einer Teilfläche von ca. 1.090 qm Auflassungsvormerkung für Jens Grothmann, geb. am 25.03.1974; gemäß Bewilligung vom 12.03.2014 (UR-Nr. 325/2014, Notarin Brigitta von Czapiewski in Ueckermünde)	14.04.2014	14.09.2018
Eggesin	3	748/20	hinsichtlich BV-Nr. 248 an einer Teilfläche von ca. 919 qm und hinsichtlich BV-Nr. 253 lastend auf Eggesin Flur 3 Flurstück 748/20 hinsichtlich einer Teilfläche von ca. 444 qm Auflassungsvormerkung für Jens Grothmann, geb. am 25.03.1974, gemäß Bewilligung vom 02.06.2015(UR-Nr. 638/2015, Notarin Brigitta von Czapiewski in Ueckermünde)	17.08.2015	14.09.2018
Eggesin	3	545/17	hinsichtlich BV-Nr. 248 an einer Teilfläche von ca. 919 qm und hinsichtlich BV-Nr. 253 lastend auf Eggesin Flur 3 Flurstück 748/20 hinsichtlich einer Teilfläche von ca. 444 qm Auflassungsvormerkung für Jens Grothmann, geb. am 25.03.1974, gemäß Bewilligung vom 02.06.2015(UR-Nr. 638/2015, Notarin Brigitta von Czapiewski in Ueckermünde)	17.08.2015	14.09.2018
Eggesin	3	545/20	hinsichtlich BV-Nr. 248 an einer Teilfläche von ca. 919 qm und hinsichtlich BV-Nr. 253 lastend auf Eggesin Flur 3 Flurstück 748/20 hinsichtlich einer Teilfläche von ca. 444 qm Auflassungsvormerkung für Jens Grothmann, geb. am 25.03.1974, gemäß Bewilligung vom 02.06.2015(UR-Nr. 638/2015, Notarin Brigitta von Czapiewski in Ueckermünde)	17.08.2015	14.09.2018
Eggesin	3	454/22	hinsichtlich BV-Nr. 248 an einer Teilfläche von ca. 919 qm und hinsichtlich BV-Nr. 253 lastend auf Eggesin Flur 3 Flurstück 748/20 hinsichtlich einer Teilfläche von ca. 444 qm Auflassungsvormerkung für Jens Grothmann, geb. am 25.03.1974, gemäß Bewilligung vom 02.06.2015(UR-Nr. 638/2015, Notarin Brigitta von Czapiewski in Ueckermünde)	17.08.2015	14.09.2018

Eggesin	3	545/21	hinsichtlich BV-Nr. 248 an einer Teilfläche von ca. 919 qm und hinsichtlich BV-Nr. 253 lastend auf Eggesin Flur 3 Flurstück 748/20 hinsichtlich einer Teilfläche von ca. 444 qm Auflassungsvormerkung für Jens Grothmann, geb. am 25.03.1974, gemäß Bewilligung vom 02.06.2015 (UR-Nr. 638/2015, Notarin Brigitta von Czapiewski in Ueckermünde)	17.08.2015	14.09.2018
Eggesin	3	545/17	bezüglich einer Teilfläche von ca. 1.000 qm Auflassungsvormerkung für a) Jan Winter, geb. am 26.08.1982, zu 1/2 Anteil, b) Katharina Winter geb. Mans, geb. am 26.05.1987, zu 1/2 Anteil gemäß Bewilligung vom 16.06.2015 (UR-Nr. 713/2015, Notarin Brigitta von Czapiewski in Ueckermünde)	18.08.2015	14.09.2018
Eggesin	3	545/20	bezüglich einer Teilfläche von ca. 1.000 qm Auflassungsvormerkung für a) Jan Winter, geb. am 26.08.1982, zu 1/2 Anteil, b) Katharina Winter geb. Mans, geb. am 26.05.1987, zu 1/2 Anteil gemäß Bewilligung vom 16.06.2015 (UR-Nr. 713/2015, Notarin Brigitta von Czapiewski in Ueckermünde)	18.08.2015	14.09.2018
Eggesin	3	454/22	bezüglich einer Teilfläche von ca. 1.000 qm Auflassungsvormerkung für a) Jan Winter, geb. am 26.08.1982, zu 1/2 Anteil, b) Katharina Winter geb. Mans, geb. am 26.05.1987, zu 1/2 Anteil gemäß Bewilligung vom 16.06.2015 (UR-Nr. 713/2015, Notarin Brigitta von Czapiewski in Ueckermünde)	18.08.2015	14.09.2018
Eggesin	3	545/21	bezüglich einer Teilfläche von ca. 1.000 qm Auflassungsvormerkung für a) Jan Winter, geb. am 26.08.1982, zu 1/2 Anteil, b) Katharina Winter geb. Mans, geb. am 26.05.1987, zu 1/2 Anteil gemäß Bewilligung vom 16.06.2015 (UR-Nr. 713/2015, Notarin Brigitta von Czapiewski in Ueckermünde)	18.08.2015	14.09.2018

Eggesin	3	545/21	Auflassungsvormerkung für a) Jens Ehlert, geb. am 16.07.1978, zu 1/2 Anteil b) Marta Walor- Ehlert geb. Walor, geb. am 09.02.1982, zu 1/2 Anteil gemäß Bewilligung vom 15.03.2018 und vom 18.05.2018 (UR-Nr. 380/2018 und UR-Nr. 683/2018, Notarin Brigitta von Czapiewski in Ueckermünde)	23.05.2018	14.09.2018
Eggesin	3	647/2	bezüglich einer Teilfläche von ca. 11 qm und 201 qm Auflassungsvormerkung für DB Station & Service AG, Berlin-Amtsgericht Charlottenburg, HRB 87691 B-; gemäß Bewilligung vom 03.03.2018 (UR-Nr. 31/2018, Notarin Brigitta von Czapiewski in Ueckermünde)	28.06.2018	14.09.2018
Eggesin	3	647/3	bezüglich einer Teilfläche von ca. 11 qm und 201 qm Auflassungsvormerkung für DB Station & Service AG, Berlin-Amtsgericht Charlottenburg, HRB 87691 B-; gemäß Bewilligung vom 03.03.2018 (UR-Nr. 31/2018, Notarin Brigitta von Czapiewski in Ueckermünde)	28.06.2018	14.09.2018
Eggesin	5	132/1	Nutzungsrecht an die Eheleute Eberhard Stange und Helga geborene Richter in Eggesin, verliehen am 31. Oktober 1973 durch den Rat des Kreises Ueckermünde auf Grund des Gesetzes vom 14. Dezember 1970 über die Verleihung von Nutzungsrechten an volkeigenen Grundstücken (GBL.I.S. 372) Eingetragen am 21. November, Blatt 558	06.01.1997	14.09.2018
Eggesin	3	60/2	Beschränkte persönlicher Dienstbarkeit (Hochspannungsleitungs- und Anlagenrecht) für die Energieversorgung Müritz-Oderhaff AG in Neubrandenburg. Unter Bezugnahme auf die Leistungs- und Anlagenrechtsbescheinigung des Landes Mecklenburg-Vorpommern (Wirtschaftsministerium) vom 15. Januar 1998	23.08.1999	14.09.2018

Eggesin	3	50/27	Beschränkte persönlicher Dienstbarkeit (Hochspannungsleitungs- und Anlagenrecht) für die Energieversorgung Müritz-Oderhaff AG in Neubrandenburg. Unter Bezugnahme auf die Leistungs- und Anlagenrechtsbescheinigung des Landes Mecklenburg-Vorpommern (Wirtschaftsministerium) vom 15. Januar 1998	23.08.1999	14.09.2018
Eggesin	3	60/2	Hinsichtlich der BV Nr. 50 nur lastend auf dem Flurstück 50/22 Flur 3 Gemarkung Eggesin: Beschränkte persönliche Dienstbarkeit (Abwasserleitungsrecht) für den Wasser- und Abwasserverband Ueckermünde Sitz in Eggesin; gemäß Leistungs- und Anlagenbescheinigung des Landkreises Uecker-Randow, Pasewalk vom 14. Juli 2005, Az.: 2.4 LAR 008/2005, in Verbindung mit § 4 Sachenrechts-DV vom 20. Dezember 1994	07.09.2005	14.09.2018
Eggesin	3	50/27	Hinsichtlich der BV Nr. 50 nur lastend auf dem Flurstück 50/22 Flur 3 Gemarkung Eggesin: Beschränkte persönliche Dienstbarkeit (Abwasserleitungsrecht) für den Wasser- und Abwasserverband Ueckermünde Sitz in Eggesin; gemäß Leistungs- und Anlagenbescheinigung des Landkreises Uecker-Randow, Pasewalk vom 14. Juli 2005, Az.: 2.4 LAR 008/2005, in Verbindung mit § 4 Sachenrechts-DV vom 20. Dezember 1994	07.09.2005	14.09.2018
Eggesin	3	46	Beschränkte persönliche Dienstbarkeit (Hochdruckgasleitung) für E.ON edis Aktiengesellschaft, Fürstenwalde/Spree; gemäß Leitungs- und Anlagenrechtsbescheinigung vom 23.06.2008 (Ministerium für Wirtschaft, Arbeit und Tourismus Mecklenburg-Vorpommern in Schwerin, Az.: Reg.- Nr. 667-08-4-3-114)	06.03.2012	14.09.2018
Eggesin	3	177/2	Beschränkte persönliche Dienstbarkeit (Hochdruckgasleitung) für E:ON edis Aktiengesellschaft, Fürstenwalde/Spree; gemäß Leitungs- und Anlagenrechtsbescheinigung vom 23.06.2008 (Ministerium für Wirtschaft, Arbeit und Tourismus Mecklenburg-Vorpommern in Schwerin, Az.: Reg.- Nr. 667-08-4-3-114)	06.03.2012	14.09.2018

Eggesin	3	45/3	Beschränkte persönliche Dienstbarkeit (Hochdruckgasleitung) für E:ON edis Aktiengesellschaft, Fürstenwalde/Spree; gemäß Leitungs- und Anlagenrechtsbescheinigung vom 23.06.2008 (Ministerium für Wirtschaft, Arbeit und Tourismus Mecklenburg-Vorpommern in Schwerin, Az.: Reg.- Nr. 667-08-4-3-114)	06.03.2012	14.09.2018
Eggesin	3	45/4	Beschränkte persönliche Dienstbarkeit (Hochdruckgasleitung) für E:ON edis Aktiengesellschaft, Fürstenwalde/Spree; gemäß Leitungs- und Anlagenrechtsbescheinigung vom 23.06.2008 (Ministerium für Wirtschaft, Arbeit und Tourismus Mecklenburg-Vorpommern in Schwerin, Az.: Reg.- Nr. 667-08-4-3-114)	06.03.2012	14.09.2018
Eggesin	3	50/21	Beschränkte persönliche Dienstbarkeit (Hochdruckgasleitung) für E:ON edis Aktiengesellschaft, Fürstenwalde/Spree; gemäß Leitungs- und Anlagenrechtsbescheinigung vom 23.06.2008 (Ministerium für Wirtschaft, Arbeit und Tourismus Mecklenburg-Vorpommern in Schwerin, Az.: Reg.- Nr. 667-08-4-3-114)	06.03.2012	14.09.2018
Eggesin	3	60/2	Beschränkte persönliche Dienstbarkeit (Hochdruckgasleitung) für E:ON edis Aktiengesellschaft, Fürstenwalde/Spree; gemäß Leitungs- und Anlagenrechtsbescheinigung vom 23.06.2008 (Ministerium für Wirtschaft, Arbeit und Tourismus Mecklenburg-Vorpommern in Schwerin, Az.: Reg.- Nr. 667-08-4-3-114)	06.03.2012	14.09.2018

- **Drohende finanzielle Belastungen, für die keine Rückstellungen gebildet wurden**

Die Stadt hat keine drohenden finanziellen Belastungen, für die Rückstellungen gebildet werden müssten.

- **Finanzielle Verpflichtungen aus Leasingverträgen und kreditähnlichen Rechtsgeschäften**

Die Stadt Eggesin hat per 31.12.2020 finanzielle Verpflichtungen aus Leasingverträgen in Höhe von 0,00 €. Das geleaste Fahrzeug für die Verwaltung wurde erst im Jahr 2021 beschafft.

- **Haftungsverhältnisse aus der Bestellung von Sicherheiten für fremde Verbindlichkeiten**

Haftungsverhältnisse aus der Bestellung von Sicherheiten für Dritte bestehen nicht.

- **Sonstige Haftungsverhältnisse**

Es bestehen keine weiteren Haftungsverhältnisse.

- **In Anspruch genommene Verpflichtungsermächtigungen, die noch keine Verbindlichkeiten begründen**

Verpflichtungsermächtigungen wurden nicht gebildet.

- **Sonstige Sachverhalte, aus denen sich finanzielle Verpflichtungen ergeben können**

Sind nicht bekannt.

- **Noch nicht erhobene Entgelte und Abgaben**

In der Stadt Eggesin gibt es keine fertiggestellten Erschließungs- und Ausbaumaßnahmen, für die noch keine Entgelte und Abgaben erhoben wurden.

- **Subsidiärhaftung aus der Zusatzversorgung der Arbeitnehmer**

Zur Subsidiärhaftung aus der Zusatzversorgung von Tarifangestellten werden folgende Angaben gemacht:

Die Stadt hat keine unmittelbare Verpflichtung aus der Zusatzversorgung der Arbeitnehmer gegenüber den berechtigten Arbeitnehmern. Die direkte Verpflichtung besteht von Seiten der Zusatzversorgungskasse gegenüber den berechtigten Arbeitnehmern. Die Stadt verpflichtet sich lediglich gegenüber der Zusatzversorgungskasse Fehlbeträge der Zusatzversorgungskasse auszugleichen, so dass diese jederzeit ihre Verpflichtungen gegenüber den Arbeitnehmern erfüllen kann. Insoweit besteht eine mittelbare Verpflichtung der Stadt gegenüber den berechtigten Arbeitnehmern. Die Arbeitnehmer der Stadt sind bei der Kommunalen Zusatzversorgungskasse M-V versichert. Es bestehen Versorgungszusagen, die wie folgt ausgestaltet sind:

Der Umlagesatz betrug im Haushaltsjahr 2020 1,3 % der Brutto-Lohn- und -Gehaltssumme.

Die umlagepflichtigen Löhne und Gehälter beliefen sich im Jahr 2020 auf 1.899.827,18 €. Die Stadt zahlte im Haushaltsjahr 2019 an die Versorgungskasse Umlagen in Höhe von 24.697,69 €.

- **Derivative Finanzinstrumente**

Die Stadt Eggesin verfügt über keine derivativen Finanzinstrumente.

- **Beteiligungen**

Die Stadt hält Anteile am Kommunalen Anteilseignerverband Nordost der E.DIS AG mit Sitz in 19061 Schwerin, Bertha-von-Suttner-Straße 5.

Aktienbestand der Stadt Eggesin per 31.12.2020:	92.810
---	--------

Aktien

Bilanzieller Anteil am Verband:	223.672,10 EUR
---------------------------------	----------------

Weiterhin ist die Stadt an der OAS Pasewalk GmbH, Borkenstraße 16a, 17358 Torgelow mit 14,8 % beteiligt. Das Stammkapital beträgt 52.000 EUR, der Anteil der Stadt beträgt somit 7.700,00 €.

- **Organisationen, für die die Stadt uneingeschränkt haftet**

Die Stadt ist mit 19,33 % Mitglied im Zweckverband Wasser- und Abwasser Ueckermünde mit Sitz in 17367 Eggesin, Gumnitz 1a und mit 3.538.602,00 EUR am Eigenkapital zum 31.12.2008 beteiligt.

Die Stadt ist Mitglied im Zweckverband „Elektronische Verwaltung in Mecklenburg-Vorpommern“.

Der Anteil wurde mit 1 EUR bewertet. Für den Erwerb der Mitgliedschaft als solche fallen keine Anschaffungskosten an. Diese Verbände werden regelmäßig durch Umlagen finanziert.

Auch hier hat die Stadt ihre jeweiligen Anteile an dem Verband grundsätzlich bei den Finanzanlagen auszuweisen. Mangels Anschaffungskosten erfolgt der Ansatz eines Erinnerungswertes von 1 Euro.

Rechtlich unselbständige Unternehmen, Einrichtungen, Hilfsbetriebe oder Vermögensteile der Stadt, die als organisatorisch selbständige Einheiten mit einer Sonderrechnung geführt werden, sind im Kern-haushalt der Stadt über die Eigenkapital-Spiegelbildmethode abzubilden.

Dazu gehören der Eigenbetrieb Wohnungswirtschaft und die Sondervermögen Big Städtebau Ortskern und Wohnumfeld.

- **Mitgliedschaften**

Die Stadt ist Mitglied in folgenden Organisationen:

Name der Organisation

Städte- und Gemeindetag

Fremdenverkehrsverein

Deutsch-polnische Gesellschaft

Förderverein Kreismusikschule

Fachverband der Kommunalkassenverwalter

Kommunaler Arbeitgeberverband

Verband der Standesbeamten

Bund Deutscher Schiedsmänner

Landesverein der Vollziehungsbeamten

Creditreform

Tierheim Berndshof

Zweckverband „Elektronische Verwaltung in M-V“

Außerdem ist die Stadt Mitglied in den Wasser- und Bodenverbänden „Uecker-Haffküste“ und „Mittlere Uecker-Randow“.

- **Personalbestand**

	Mitarbeiter	Stellenanteile	VZÄ
<i>Beamte</i>	5		4,95
davon auf Probe			
davon teilzeitbeschäftigt	1		0,95
<i>Arbeitnehmer</i>	49		43,79
davon teilzeitbeschäftigt	25		19,79
insgesamt	54		48,74

Bedienstete im Vorbereitungsdienst	0	0	0
Auszubildende	2	2	2

Beamte in Elternzeit	0	0	0
Arbeitnehmer in Elternzeit	0	0	0

Aufteilung nach Vollzeitäquivalenten	Anzahl	VZÄ	VZÄ
<i>Beamte</i>	5		4,95
davon vollzeitbeschäftigt	4	1	4
davon teilzeitbeschäftigt	1	0,95	0,95
<i>Arbeitnehmer</i>	49		43,79
davon vollzeitbeschäftigt	24	1	24
davon teilzeitbeschäftigt	9	0,95	8,55
	4	0,9	3,6
	2	0,88	1,76
	1	0,85	0,85
	3	0,75	2,25
	5	0,5	2,5
	1	0,28	0,28
gesamt	54		48,74

Der Stellenplan für das Haushaltsjahr wurde mit 49,08 VzÄ genehmigt.

12. Beurteilung der Haushaltslage

12.1. Vorgänge von besonderer Bedeutung nach dem Schluss des Haushaltsjahres

Vorgänge von besonderer Bedeutung nach dem Schluss des Haushaltsjahres bestehen nicht.

12.2. Prognosebericht

Die Stadt wurde in das Konsolidierungsprogramm des Landes aufgenommen. Es wurde ein Konsolidierungsvertrag abgeschlossen, der mit Auflagen verbunden ist und große Einschnitte für die Bevölkerung bedeutet.

Bisher erhielt die Stadt vom Innenministerium folgende Zuweisungen:

2003	1.000.000,00 € Fehlbetragszuweisung
2004	2.000.000,00 € Tilgung eines Darlehns
2006	346.950,00 € Fehlbetragszuweisung
2009	3.008.993,63 € Konsolidierungshilfe
2011	3.000.000,00 € Konsolidierungshilfe
2012	3.000.000,00 € Konsolidierungshilfe

Am 06. Dezember 2018 schloss die Stadt Eggesin eine neue Konsolidierungsvereinbarung ab.

In dieser Vereinbarung wurde der Stadt eine Zuweisung aus dem Kommunalen Entschuldungsfonds in Höhe von 2.466.041,46 € für das Jahr 2018 und 9.230.011,10 € für das Jahr 2019 zugesichert. Diese Mittel wurden im jeweiligen Jahr gezahlt.

Für die Zahlung dieser Hilfen waren folgende Teilziele vereinbart worden:

Einhaltung eines negativen Saldos der laufenden Ein- und Auszahlungen

Jahr	Teilziel	Erreichtes Ziel
2018	- 9.953.019 €	- 9.682,742,12 €
2019	- 17.696.493 €	- 16.915.709,38 €
2020	- 17.549.693 €	- 16.337.751,57

Die Vorgaben konnten somit erreicht werden.

Im Bericht im Rahmen der Konsolidierungsvereinbarung zwischen dem Land Mecklenburg-Vorpommern und der Stadt Eggesin zum 01.05.2020 wurde beim Ministerium für Inneres und Europa um Gewährung weiterer Hilfen gebeten, die im § 2 Abs. 2 der Konsolidierungsvereinbarung in Aussicht gestellt wurden. Durch die Änderung des FAG, welches am 09. April 2020 beschlossen wurde, ist diese Passage des Vertrages nicht mehr umsetzbar. Da die Stadt jedoch unterjährig einen positiven Saldo der laufenden Ein- und Auszahlungen ausweisen kann, besteht die Möglichkeit im Jahr 2021 nach § 27 FAG eine Zuweisung in Höhe von 20 % des zum Ende des Haushaltsvorjahres bestehenden negativen Saldos der laufenden Ein- und Auszahlungen zu beantragen. Dieser Saldo

beträgt nach vorläufigem Jahresabschluss -16.337.751,57 €. Weist der Haushalt der Stadt 5 Jahre lang einen positiven unterjährigen Saldo aus, könnten die Altfehlbeträge endgültig getilgt sein.

Somit hat die Erreichung eines unterjährigen positiven Saldos der laufenden Ein- und Auszahlungen oberste Priorität.

12.3. Risikobericht und Ausblick

Aus heutiger Sicht stellt die Entwicklung der Steuereinnahmen und die Entwicklung der Zuwendungen aus dem FAG ein Risiko dar. Die Verluste aus schwankenden Steuereinnahmen können nur bedingt durch die Anpassung der Hebesätze aufgefangen werden. Die Stadt sieht die Folgen des demographischen Wandels und den Abzug der Bundeswehr nach wie vor als eine der Ursachen für die derzeitige und kommende Haushaltssituation. Die Stadt kann dem steigenden Alterswachstum der Bevölkerung durch aktives Anwerben von neuen Bürgern entgegenreten. Erhebliche Abweichungen von Planansätzen können nur durch eine strenge Haushaltsführung vermieden werden. Aufschub von geplanten Haushaltsansätzen hat zur Folge, dass die nachfolgenden Haushaltsjahre noch weiter belastet werden. Bei der Gestaltung der Haushaltsführung sollte sich die Stadt eines verbindlichen Maßnahmenkataloges bedienen. Ein weiteres Augenmerk sollte die Stadt auf eine genauere Haushaltsplanung legen. Bei der Planung von Neuinvestitionen sollten die Folgekosten näher in den Fokus rücken. Möglichkeiten der Aufwandsverringerung in anderen Haushaltspositionen sollten bei der Planung der Investitionen in Betracht gezogen werden um einen Mehrwert für die Stadt zu erzielen.

Die Stadt muss weiterhin ihre Möglichkeiten der Ertragsgewinnung ausschöpfen. Der Verzicht auf Erträge aus Steuern und Abgaben wirkt sich unmittelbar auf die Haushaltslage aus.

Eggesin, 14.02.2022

Jesse
Bürgermeister

Anlagen**Übersicht der Teilhaushalte und den zugeordneten Produkten****Teilhaushalt 10 –Kämmerei und Hauptamt Rechnungsprüfungsamt**

Diesem Teilhaushalt wurden folgende Produkte zugeordnet.

Budget	Produkt	Produktbezeichnung
10.01.	11.10.10.00	Verwaltungsleitung
	11.20.10.00	Personal - Gestellung
	11.10.40.00	Gemeindeorgane
	11.60.10.00	Kämmerei und Kasse
	11.80.10.00	Rechnungsprüfungsamt
	12.10.10.00	Wahlen
	25.20.01.00	Verwaltungsseitiger Aufwand Heimatstuben
	28.10.01.00	Verwaltungsseitiger Aufwand Kultur
	36.50.01.00	Verwaltungsseitiger Aufwand Kindereinrichtung
	36.60.01.00	Verwaltungsseitiger Aufwand Jugendarbeit
	42.10.01.00	Verwaltungsseitiger Aufwand Sporteinrichtungen
10 04	21.10.10.00	Grundschule
	21.50.10.00	Regionale Schule
10.06	25.20.10.00	Heimatsube
	28.10.10.00	Kultur- und Heimatpflege
	33.10.10.00	Wohlfahrtspflege
	42.10.10.00	Sportförderung
10 09	36.10.10.00	Kindertagesstätten
	36.60.10.00	Schülerjugendzentrum
10.14	54.00.10.00	Konzessionsabgaben
	55.10.10.00	Wasser- und Bodenverband

Teilhaushalt 20 – Bau- und Ordnungsamt

Diesem Teilhaushalt wurden folgende Produkte zugeordnet.

Budget	Produkt	Produktbezeichnung
20.01	11.40.21.00	Verwaltungsseitiger Aufwand Wohnungen
	11.40.31.00	Verwaltungsseitiger Aufwand Bauhöfe
	12.20.10.00	Allgemeine Sicherheit und Ordnung
	12.20.20.00	Melde- und Gewerbeangelegenheiten einschließl. Personenstandswesen
	12.20.80.00	Hafenaufsicht
	12.60.01.00	Verwaltungsseitiger Aufwand Feuerwehren
	31.30.10.00	Hilfen für Asylbewerber
	31.50.01.00	Verwaltungsseitiger Aufwand Wohnungslose
	51.10.10.00	Allgemeine Bauverwaltung
	54.10.01.00	Verwaltungsseitiger Aufwand Straßen
	57.30.01.00	Verwaltungsseitiger Aufwand Märkte
20 02	12.60.10.00	Feuerwehr
20 03	54.10.10.00	Straßen
	54.10.20.00	Bau Straßen
	11.40.30.00	Bauhof
20 04	51.10.20.00	Städtebauförderung und Dorferneuerung
	51.10.30.00	Planungs- und Entwicklungsmaßnahmen
	51.10.31.00	Verwaltungsseitiger Aufwand Bauleitplanung
	55.30.01.00	Verwaltungsseitiger Aufwand Friedhöfe
20.06.	57.30.10.00	Wochenmarkt
20.07	55.30.10.00	Friedhof
20.10	31.50.10.00	Wohnungslose

Teilhaushalt 50 – Zentrale Finanzdienstleistungen

Diesem Teilhaushalt wurden folgende Produkte zugeordnet:

Budget	Produkt	Produktbezeichnung
50.01	61.10.10.00	Steuern
	61.10.20.00	Zuweisungen und Umlagen
	61.20.10.00	Sonstige allgemeine Finanzwirtschaft
50.02	62.30.10.00	Eigenbetrieb Wohnungswirtschaft der Stadt Eggesin
	62.60.10.00	Beteiligung an wirtschaftlichen Unternehmen

● Stadt Eggesin		Selektion: Bilanzposition				Anlagenspiegel Handelsbilanziell in EUR				Betrieb	301 / 2020	Periode 12	Seite 1/1
Entwicklung der Anschaffungswerte						Entwicklung der Abschreibungen							
Anlagen-Nr. Bilanzpos.	Anfangs- bestand AHK	Zugänge	Abgänge	Umbuchun- gen	Endbestand	Anfangsbe- stand AfA kum.	Abschrei- bungen des GJ	Umbuchun- gen	Zuschrei- bungen	Entnahme für Abgänge	Endbestand AfA kum.	Restbuch- wert VJ	Restbuch- wert GJ
1100													
1.1 Immaterielle Vermögensgegenstände													
	552.369,73	131.762,91	155.900,68	0,00	528.231,96	152.161,43	14.574,50	0,00	0,00	0,00	166.735,93	400.208,30	361.496,03
1201	1.2.1 Wald, Forsten												
	39,90	0,00	0,00	0,00	39,90	0,00	0,00	0,00	0,00	0,00	0,00	39,90	39,90
1202	1.2.2 Sonstige unbebaute Grundstücke und grundstücksgleiche Rechte												
	121.297,70	0,00	0,00	0,00	121.297,70	0,00	0,00	0,00	0,00	0,00	0,00	121.297,70	121.297,70
1203	1.2.3 Bebaute Grundstücke und grundstücksgleiche Rechte												
	165.895,39	0,00	0,00	-93.584,95	72.310,44	114.423,71	898,45	-93.583,95	0,00	0,00	21.738,21	51.471,68	50.572,23
1204	1.2.4 Infrastrukturvermögen												
	15.141.271,56	1.102.563,76	32.181,39	0,00	16.211.653,93	8.755.129,84	1.055.146,82	0,00	0,00	19.711,10	9.790.565,56	6.386.141,72	6.421.088,37
1206	1.2.6 Kunstgegenstände, Denkmäler												
	25.129,85	0,00	0,00	0,00	25.129,85	17.422,06	17,33	0,00	0,00	0,00	17.439,39	7.707,79	7.690,46
1207	1.2.7 Maschinen, technische Anlagen, Fahrzeuge												
	1.294.751,66	4.600,00	19.575,00	0,00	1.279.776,66	775.648,88	86.948,93	0,00	0,00	18.533,58	844.064,23	519.102,78	435.712,43
1208	1.2.8 Betriebs- und Geschäftsausstattung												
	380.669,51	20.164,22	93.584,95	93.584,95	400.833,73	310.231,44	18.582,94	93.583,95	0,00	93.583,95	328.814,38	70.438,07	72.019,35
1210	1.2.10 Geleistete Anzahlungen auf Sachanlagen, Anlagen in Bau												
	67.844,55	176.811,12	0,00	0,00	244.655,67	0,00	0,00	0,00	0,00	0,00	0,00	67.844,55	244.655,67
1303	1.3.3 Beteiligungen												
	7.700,00	0,00	0,00	0,00	7.700,00	0,00	0,00	0,00	0,00	0,00	0,00	7.700,00	7.700,00
1305	1.3.5 Sondervermögen mit Sonderrechnung, Zweckverbände												
	12.796.621,23	953.097,10	95.346,03	0,00	13.654.372,30	0,00	0,00	0,00	0,00	0,00	0,00	12.796.621,23	13.654.372,30
1308	1.3.8 Anteilige Rücklagen der Versorgungskassen												
	1.763.913,28	101.995,92	0,00	0,00	1.865.909,20	0,00	0,00	0,00	0,00	0,00	0,00	1.763.913,28	1.865.909,20
Endsumme:	32.317.504,36	2.490.995,03	396.588,05	0,00	34.411.911,34	10.125.017,36	1.176.168,97	0,00	0,00	131.828,63	11.169.357,70	22.192.487,00	23.242.553,64

<u>Entwicklung der Anschaffungswerte</u>						<u>Entwicklung der Abschreibungen</u>						Restbuchwert VJ	Restbuchwert GJ
Anlagen-Nr. Bilanzpos.	Anfangsbestand AHK	Zugänge	Abgänge	Umbuchungen	Endbestand	Anfangsbestand AfA kum.	Abschreibungen des GJ	Umbuchungen	Zuschreibungen	Entnahme für Abgänge	Endbestand AfA kum.		
2110 2.1.1 Sonderposten aus Zuwendungen	-8.588.011,02	-1.266.243,08	-25.898,55	0,00	-9.828.355,55	-4.728.306,25	-900.158,12	0,00	0,00	-15.862,83	-5.612.601,54	-3.859.704,77	-4.215.754,01
2120 2.1.2 Sonderposten aus Beiträgen und ähnliche Entgelte	-1.150.687,88	0,00	0,00	0,00	-1.150.687,88	-584.074,09	-35.046,33	0,00	0,00	0,00	-619.120,42	-566.613,79	-531.567,46
2130 2.1.3 Sonderposten aus Anzahlungen für Anlagevermögen	0,00	-41.610,81	0,00	0,00	-41.610,81	0,00	0,00	0,00	0,00	0,00	0,00	0,00	-41.610,81
Endsumme:	-9.738.698,90	-1.307.853,89	-25.898,55	0,00	-11.020.654,24	-5.312.380,34	-935.204,45	0,00	0,00	-15.862,83	-6.231.721,96	-4.426.318,56	-4.788.932,28

Forderungsübersicht 2020

Posten	Art (gemäß § 47 Absatz 4 Nummer 2.2 GemHVO-Doppik)	Forderungen zum 31.12.2020			kumulierte Wert- berichtigungen	Bilanzwert	Bilanzwert				
		davon mit einer Restlaufzeit									
		bis zu einem Jahr	von über einem bis zu fünf Jahren	von mehr als fünf Jahren				Nominalwert			
									zum 31.12.2020	zum 31.12.2020	zum 31.12.2019
in EUR											
		1	2	3	4	5	6	7			
2.2.1	Öffentlich-rechtliche Forderungen, Forderungen aus Transferleistungen	63.894,29	0,00	42,00	63.936,29	0,00	63.936,29	38.509,86			
	darunter:										
	a) Gebührenforderungen	8.854,04	0,00	0,00	8.854,04	0,00	8.854,04	5.448,28			
	b) Beitragsforderungen	0,00	0,00	0,00	0,00	0,00	0,00	0,00			
	c) Steuerforderungen	41.244,37	0,00	0,00	41.244,37	-36.771,41	4.472,96	-2.996,13			
	darunter:										
	aa) Grundsteuer	6.203,00	0,00	0,00	6.203,00	-36.771,41	-30.568,41	-46.813,44			
	bb) Gewerbesteuer	30.551,21	0,00	0,00	30.551,21	0,00	30.551,21	40.868,37			
	cc) Sonstige	4.490,16	0,00	0,00	4.490,16	0,00	4.490,16	2.948,94			
	d) Forderungen aus Transferleistungen	2.995,33	0,00	0,00	2.995,33	0,00	2.995,33	727,55			
	e) Sonstige öffentlich-rechtliche Forderungen	47.571,96	0,00	42,00	47.613,96	0,00	47.613,96	35.330,16			
2.2.2	Privatrechtliche Forderungen aus Lieferung und Leistungen	21.227,44	0,00	0,00	21.227,44	-672,14	20.555,30	36.859,72			
2.2.3	Forderungen gegen verbundene Unternehmen	0,00	0,00	0,00	0,00	0,00	0,00	0,00			
2.2.4	Forderungen gegen Unternehmen, mit denen ein Beteiligungsverhältnis besteht	0,00	0,00	0,00	0,00	0,00	0,00	0,00			
2.2.5	Forderungen gegen Sondervermögen, Zweckverbände, Anstalten des öffentlichen Rechts, rechtsfähige kommunale Stiftungen	95.317,04	0,00	0,00	95.317,04	0,00	95.317,04	17.596,63			
2.2.6	Forderungen gegen den sonstigen öffentlichen Bereich:	3.610.938,99	0,00	0,00	3.610.938,99	0,00	3.610.938,99	4.942.254,79			
2.2.6.1	Forderungen aus dem gemeinsamen Zahlungsmittelbestand	3.572.315,79	0,00	0,00	3.572.315,79	0,00	3.572.315,79	4.929.369,18			
2.2.6.2	Sonstige Forderungen gegen den sonstigen öffentlichen Bereich	38.623,20	0,00	0,00	38.623,20	0,00	38.623,20	12.885,61			
2.2.7	Sonstige Vermögensgegenstände	685,00	0,00	0,00	685,00	0,00	685,00	950,00			
2.2	Summe Forderungen und sonstige Vermögensgegenstände	3.828.834,17	0,00	42,00	3.828.876,17	-37.443,55	3.791.432,62	5.036.171,00			

Verbindlichkeitenübersicht										
Nr.	Art (gemäß § 47 Absatz 5 Nummer 4 GemHVO-Doppik)	Verbindlichkeiten zum 31. Dezember <i>Haushaltsjahr</i> mit einer Restlaufzeit			Stand zum 31. Dezember <i>Haushaltsjahr</i> (Nominalwert)	Abzinsung zum 31. Dezember <i>Haushaltsjahr</i>	Stand zum 31. Dezember <i>Haushaltsjahr</i> (Bilanzwert)	davon durch Grundpfand- rechte oder ähnliche Rechte	Art und Form der Sicherheit	Stand zum 31. Dezember <i>Haushalts- vorjahr</i> (Bilanzwert)
		bis zu einem Jahr	von über einem bis zu fünf Jahren	von mehr als fünf Jahren						
		in €								
4.1	Anleihen	0	0	0	0	0	0	0	0	0
4.2	Verbindlichkeiten aus Kreditaufnahmen:									
4.2.1	Verbindlichkeiten aus Kreditaufnahmen für Investitionen und Investitionsförderungsmaßnahmen	10.865,85	45.011,55	22.180,32	78.057,72		78.057,72			92.653,74
4.2.2	Verbindlichkeiten aus Kreditaufnahmen zur Sicherung der Zahlungsfähigkeit	20.800.000,00			20.800.000,00		20.800.000,00			21.300.000,00
4.3	Verbindlichkeiten aus Vorgängen, die Kreditaufnahmen wirtschaftlich gleichkommen	0,00			0,00		0,00			0,00
4.4	Erhaltene Anzahlungen auf Bestellungen	0,00			0,00		0,00			0,00
4.5	Verbindlichkeiten aus Lieferungen und Leistungen	216.237,07			216.237,07		216.237,07			41.940,80
4.6	Verbindlichkeiten aus Transferleistungen	0,00			0,00		0,00			0,00
4.7	Verbindlichkeiten gegenüber verbundenen Unternehmen	0,00			0,00		0,00			0,00
4.8	Verbindlichkeiten gegenüber Unternehmen, mit denen ein Beteiligungsverhältnis besteht	0,00			0,00		0,00			0,00
4.9	Verbindlichkeiten gegenüber Sondervermögen mit Sonderrechnung, Zweckverbänden, Anstalten des öffentlichen Rechts, rechtsfähigen kommunalen Stiftungen	74.145,84			74.145,84		74.145,84			73.615,65
4.10	Verbindlichkeiten gegenüber dem sonstigen öffentlichen Bereich:									
4.10.1	Verbindlichkeiten aus dem gemeinsamen Zahlungsmittelbestand	61.024,42			61.024,42		61.024,42			64.128,39
4.10.2	Sonstige Verbindlichkeiten gegenüber dem sonstigen öffentlichen Bereich	98.631,39	0,00	0,00	98.631,39		98.631,39			16.399,63
4.11	Sonstige Verbindlichkeiten	5.344,82	0,00	0,00	5.344,82		5.344,82			6.129,97
4	Summe der Verbindlichkeiten	21.266.249,39	45.011,55	22.180,32	21.333.441,26		21.333.441,26			21.594.868,18

Übersicht über die Zusammensetzung und Entwicklung des Saldos der liquiden Mittel und der Kredite zur Sicherung der Zahlungsfähigkeit im Haushaltsjahr					
Nr.	31.12.2020	laufende Ein- und Auszahlungen	Ein- und Auszahlungen aus Investitionstätigkeit	durchlaufende Gelder und ungeklärte Zahlungsvorgänge	Summe
		in €			
		1	2	3	4
1 ¹	Liquide Mittel zum 31. Dezember des Haushaltsvorjahres (§ 47 Absatz 4 Nummer 2.4 GemHVO-Doppik)				1.128.364,89 €
2 ²	Kredite zur Sicherung der Zahlungsfähigkeit zum 31. Dezember des Haushaltsvorjahres				16.434.759,21 €
3	Saldo der liquiden Mittel und der Kredite zur Sicherung der Zahlungsfähigkeit zum 31. Dezember des Haushaltsvorjahres	- 16.915.709,38 €	1.598.108,23 €	11.206,83 €	- 15.306.394,32 €
4	+ Korrektur des Vortrages				
5	Bereinigter Saldo der liquiden Mittel und der Kredite zur Sicherung der Zahlungsfähigkeit zum 31. Dezember des Haushaltsvorjahres	- 16.915.709,38 €	1.598.108,23 €	11.206,83 €	- 15.306.394,32 €
6	+ Saldo der ordentlichen und außerordentlichen Ein- und Auszahlungen (§ 3 Absatz 1 Satz 1 Nummer 22 GemHVO-Doppik)	592.553,83 €			592.553,83 €
7	- Planmäßige Tilgung von Krediten für Investitionen und Investitionsförderungsmaßnahmen (§ 3 Absatz 1 Satz 1 Nummer 42 GemHVO-Doppik)	14.596,02 €			14.596,02 €
8	+ Saldo der Ein- und Auszahlungen aus Investitionstätigkeit (§ 3 Absatz 1 Satz 1 Nummer 39 GemHVO-Doppik)		515.359,14 €		515.359,14 €
9	+ Saldo der Ein- und Auszahlungen aus Krediten für Investitionen und Investitionsförderungsmaßnahmen (ohne planmäßige Tilgung)		- €		- €
10	+ Saldo der durchlaufenden Gelder und ungeklärten Zahlungsvorgänge (§ 3 Absatz 1 Satz 1 Nummer 45 GemHVO-Doppik)			9.762,78 €	9.762,78 €
11	Saldo der liquiden Mittel und der Kredite zur Sicherung der Zahlungsfähigkeit zum 31. Dezember des Haushaltsjahres	- 16.337.751,57 €	2.113.467,37 €	20.969,61 €	- 14.203.314,59 €
Kontrollrechnung:					
12	Liquide Mittel zum 31. Dezember des Haushaltsjahres (§ 47 Absatz 4 Nummer 2.4 GemHVO-Doppik)				6.596.685,41 €
13	- Kredite zur Sicherung der Zahlungsfähigkeit zum 31. Dezember des Haushaltsjahres				20.800.000,00 €
14	Saldo der liquiden Mittel und der Kredite zur Sicherung der Zahlungsfähigkeit zum 31. Dezember des Haushaltsjahres				- 14.203.314,59 €

¹ Ämter weisen neben den liquiden Mitteln auch die Forderungen gemäß § 47 Absatz 4 Nummer 2.2.6.1 GemHVO-Doppik aus.

Amtsangehörige Gemeinden weisen die Forderungen gemäß § 47 Absatz 4 Nummer 2.2.6.1 GemHVO-Doppik aus.

² Neben den Verbindlichkeiten gemäß § 47 Absatz 5 Nummer 4.2.2 GemHVO-Doppik sind auch die Verbindlichkeiten gemäß § 47 Absatz 5 Nummer 4.3 und 4.7 bis 4.10 GemHVO-Doppik auszuweisen, soweit diese Verbindlichkeiten aus Kreditaufnahmen zur Sicherung der Zahlungsfähigkeit enthalten. Der auszuweisende Betrag entspricht dem Betrag in Muster 4a zu § 1 Nummer 3 GemHVO-Doppik, Spalte 1, Zeile 14.2.

- €

Jahresrechnung: Ermächtigungsübertragungen 2020

Produkt / SK		Ermächtigungsübertragungen 2020					
Finanzkonto		bisher	Inanspruch-	Abgänge	Übertrag	neu gebildete	Erm.-übertr.
Untersachkonto	Bezeichnung		nahme			Erm.-übertr.	insgesamt
Verwaltungsleitung							
11.10.10.00 / 08290000		17.000,00	14.203,90	2.796,10	0,00	0,00	0,00
78571000		17.000,00	14.203,90	2.796,10	0,00	0,00	0,00
02000.93500	Erwerb von beweglichen Sachen des Anlagevermögens						
Grundschule							
21.10.10.00 / 52380001		0,00	0,00	0,00	0,00	4.700,00	4.700,00
72380001		0,00	0,00	0,00	0,00	4.700,00	4.700,00
52380.40003	Anlagevermögen bis 1.000 EUR Einzelerfassung						
	Summe Produkt / SK:	17.000,00	14.203,90	2.796,10	0,00	4.700,00	4.700,00
	Summe Finanzkonto:	17.000,00	14.203,90	2.796,10	0,00	4.700,00	4.700,00

Vollständigkeitserklärung

Jahresabschluss für das Haushaltsjahr

2020

Gegenüber dem Rechnungsprüfungsamt des Amtes „Am Stettiner Haff“ erkläre ich als Bürgermeister der geschäftsführenden Gemeinde, Folgendes:

A. Aufklärungen und Nachweise

Die Aufklärungen und Nachweise, um die Sie mich gemäß § 3 Abs. 6 KPG gebeten haben, und die Nachweise und Informationen, die darüber hinaus für eine ordnungsgemäße Prüfung erforderlich sind, habe ich Ihnen vollständig und nach bestem Wissen und Gewissen gegeben. Als Auskunftspersonen habe ich Ihnen die nachfolgend aufgeführten Personen benannt:

Frau Schwibbe – Leiterin Kämmerei- und Hauptamt

Frau Trampe – Kassenleiterin

Frau Mattheè – MA Geschäftsbuchführung

Frau Becker – Leiterin Kämmerei

Frau Zbierack – MA Anlagenbuchhaltung

Diese Personen sind gemäß Dienstanweisung verpflichtet, Ihnen alle erforderlichen und alle gewünschten Auskünfte und Nachweise richtig und vollständig zu geben.

B. Bücher und Schriften

1. Ich bin meiner Verantwortung zur Einrichtung eines den gesetzlichen Vorschriften entsprechenden rechnungslegungsbezogenen internen Kontrollsystems nachgekommen. Dazu gehören die Einhaltung der Grundsätze ordnungsmäßiger Buchführung sowie Maßnahmen zur Verhinderung und Aufdeckung von wesentlichen Täuschungen und Vermögensschädigungen.
2. Ich habe dafür Sorge getragen, dass Ihnen die Bücher, Belege und Schriften, auch soweit sie IT-gestützt geführt werden, vollständig zur Verfügung gestellt worden sind. Zu den Schriften gehören insbesondere auch vertragliche Vereinbarungen mit fremden Rechenzentren, Dienst-, Arbeitsanweisungen und sonstige Organisationsunterlagen, die zum Verständnis der Rechnungslegung erforderlich sind. Zu den Belegen gehören alle für die richtige und vollständige Ermittlung der Ansprüche und Verpflichtungen zu Grunde zu liegenden Nachweisen (begründende Unterlagen).
3. In den vorgelegten Büchern sind alle Geschäftsvorfälle erfasst, die für das oben genannte Haushaltsjahr buchungspflichtig geworden sind. Wesentliche Änderungen des Buchführungssystems einschließlich des rechnungslegungsbezogenen IT-Systems waren im Berichtsjahr nicht zu verzeichnen.
4. Die nach der Gemeindehaushaltsverordnung und der Gemeindekassenverordnung erforderlichen Dienst- und Arbeitsanweisungen wurden erlassen und sind in aktueller Fassung vorgelegt.
5. Die Grundsätze ordnungsmäßiger DV-gestützter Buchführungssysteme wurden beachtet.
6. Im Bereich des doppelten Rechnungswesens werden eigene EDV-Anlagen eingesetzt.
Abrechnungen im Bereich des Rechnungswesens sind
auf der Grundlage der organisatorischen Vorkehrungen und Kontrollen nur nach den Ihnen zur Verfügung gestellten Programmen und den aufgezeichneten Bedienungseingriffen bzw. den Ihnen vorgelegten Dienst- und Arbeitsanweisungen sowie Organisationsunterlagen durchgeführt worden und auf der Grundlage der vertraglichen Vereinbarungen mit fremden Rechenzentren entsprechend den gesetzlichen Anforderungen durchgeführt worden (Wohngeld).
7. Ich habe sichergestellt, dass im Rahmen der gesetzlichen Aufbewahrungspflichten und -fristen auch die nicht ausgedruckten Daten jederzeit verfügbar sind und innerhalb angemessener Frist lesbar gemacht und maschinell ausgewertet werden können, und zwar die Buchungen in kontenmäßiger Ordnung.


C. Jahresabschluss und Anlagen zum Jahresabschluss

1. Unter Berücksichtigung der maßgebenden Rechnungslegungsgrundsätze sind in dem von Ihnen zu prüfenden Jahresabschluss alle bilanzierungspflichtigen Vermögensgegenstände, Sonderposten, Rückstellungen, Verbindlichkeiten und Abgrenzungen berücksichtigt. Sämtliche Aufwendungen und Erträge sowie Einzahlungen und Auszahlungen sind enthalten. Alle erforderlichen Angaben wurden nach den einschlägigen Rechtsvorschriften gemacht.
2. Bewertungserhebliche Umstände sowie für die Rechnungslegung relevante Ereignisse nach dem Bilanzstichtag haben sich nicht ergeben.
3. Besondere Umstände, die der Fortführung der Verwaltungstätigkeit oder von Teilen der Verwaltungstätigkeit oder der Vermittlung eines den tatsächlichen Verhältnissen entsprechenden Bildes der Vermögens-, Finanz- und Ertragslage entgegenstehen könnten bestehen nicht.
4. Eine Übersicht über
alle Unternehmen, mit denen die Gemeinde im Haushaltsjahr verbunden war,
alle Unternehmen, mit denen im Haushaltsjahr ein Beteiligungsverhältnis bestanden hat,
alle Zweckverbände, in denen die Gemeinde im Haushaltsjahr Mitglied war,
wurden im Anhang dargestellt.
5. Ausleihungen, Forderungen oder Verbindlichkeiten (einschließlich Eventualverbindlichkeiten) gegenüber den o.g. Tochterorganisationen und nahestehenden Personen bestanden am Abschlussstichtag nicht.
6. Ich habe Ihnen alle uns bekannten abgeschlossenen Verträge mit Tochterorganisationen und nahestehenden Personen mitgeteilt.
7. Nicht zu marktüblichen Bedingungen zustande gekommene wesentliche Geschäfte mit Tochterorganisationen und nahestehenden Personen, einschließlich der Angaben zur Art der Beziehung, zum Wert der Geschäfte sowie weiterer Angaben, die für die Beurteilung der Finanzlage notwendig sind, bestehen nicht.
8. Verbindlichkeiten aus Gewährleistungsverträgen sowie Haftungsverhältnisse aus der Bestellung von Sicherheiten für fremde Verbindlichkeiten bestanden am Abschlussstichtag nur in der Höhe, in der sie aus dem Jahresabschluss ersichtlich sind.
9. Patronatserklärungen und Bürgschaften, die nicht aus dem Jahresabschluss ersichtlich sind, bestanden am Abschlussstichtag nicht.
10. Besicherungen von Verbindlichkeiten (einschließlich Eventualverbindlichkeiten) durch Pfandrechte und ähnliche Rechte bestanden am Abschlussstichtag nicht.
11. Gewährte Vorschüsse, Kredite sowie eingegangene Haftungsverhältnisse, die unter § 48 Abs. 2 GemHVO-Doppik fallen, bestanden am Abschlussstichtag nicht.
12. Rückgabeverpflichtungen für in der Bilanz ausgewiesene Vermögensgegenstände sowie Rücknahmeverpflichtungen für nicht in der Bilanz ausgewiesene Vermögensgegenstände bestanden am Abschlussstichtag nicht.
13. Bewertungseinheiten wurden nur in dem Umfang gebildet, in dem sie aus dem Jahresabschluss ersichtlich / im Anhang angegeben sind.
14. Nicht in der Bilanz enthaltene Geschäfte, die für die Beurteilung der Finanzlage notwendig sind (z.B. Factoring, unechte Pensionsgeschäfte, Konsignationslagervereinbarungen, Forderungsverbriefungen über gesonderte Gesellschaften oder nicht rechtsfähige Einrichtungen, die Verpfändung von Aktiva, Operating-Leasing-Verträge sowie die Auslagerung von betrieblichen Funktionen) bestanden am Abschlussstichtag nicht.
15. Rechtsstreitigkeiten und sonstige Auseinandersetzungen, die für die Beurteilung der wirtschaftlichen Lage der Gemeinde von Bedeutung sind, lagen am Abschlussstichtag und liegen auch zurzeit nicht vor.
16. Störungen oder wesentliche Mängel des internen Kontrollsystems lagen und liegen auch zurzeit nicht vor.
17. Die Ergebnisse meiner Beurteilung von Risiken, dass der Jahresabschluss und die Anlagen zum Jahresabschluss wesentliche falsche Angaben aufgrund von Täuschungen und Vermögensschädigungen enthalten könnten,
Ich habe keine Kenntnis hierüber.
18. Alle mir bekannten oder von mir vermuteten die zu prüfende Gemeinde betreffenden Täuschungen und Vermögensschädigungen, insbesondere solche der gesetzlichen Vertreter und anderer Führungskräfte, von Mitarbeitern, denen eine bedeutende Rolle im internen Kontrollsystem zukommt und von anderen Personen, deren Täuschungen und Vermögensschädigungen eine wesentliche Auswirkung auf den Jahresabschluss und den Rechenschaftsbericht haben könnten,
Ich habe keine Kenntnis hierüber.

19. Alle mir von Mitarbeitern, ehemaligen Mitarbeitern, Aufsichtsbehörden oder anderen Personen zugetragenen Behauptungen begangener oder vermuteter Täuschungen und Vermögensschädigungen, die eine wesentliche Auswirkung auf den Jahresabschluss und die Anlagen zum Jahresabschluss haben könnten, Ich habe keine Kenntnis hierüber.
20. Satzungen und sonstige ortsrechtliche Bestimmungen, die Bedeutung für den Inhalt des Jahresabschlusses oder der Anlagen zum Jahresabschluss oder auf die Vermögens-, Finanz- und Ertragslage haben könnten, habe ich Ihnen vollständig zur Verfügung gestellt.
21. Sonstige Verstöße gegen Rechtsvorschriften, ergänzende Satzungen und sonstige ortsrechtliche Bestimmungen, die Bedeutung für den Inhalt des Jahresabschlusses oder der Anlagen zum Jahresabschluss oder auf die Vermögens-, Finanz- und Ertragslage haben könnten, bestanden nicht.
22. Von der Möglichkeit Angaben gemäß § 48 Abs. 4 GemHVO-Doppik zu unterlassen, ist kein Gebrauch gemacht worden.
23. Der Rechenschaftsbericht enthält auch hinsichtlich erwarteter Entwicklungen alle für die Beurteilung der Lage der Gemeinde wesentlichen Gesichtspunkte sowie die nach § 49 GemHVO-Doppik erforderlichen Angaben. Vorgänge von besonderer Bedeutung nach dem Schluss des Haushaltsjahres haben sich nicht ereignet.
24. Wesentliche Chancen und Risiken für die künftige Entwicklung, auf die im Rechenschaftsbericht einzugehen ist, sind im Rechenschaftsbericht vollständig dargestellt.

D. Zusätze und Bemerkungen

Eggesin, 14.02.2022


D. Jesse
Bürgermeister

E. Anlagen
