

22/064/22Drucksache
öffentlich**Gemeinde Vogelsang-Warsin****Feststellung des Jahresabschlusses 2020 nach § 60 Abs. 5
Satz 1 KV M-V**

<i>Fachamt:</i> Kämmerei <i>Bearbeitung:</i> Mandy Becker	<i>Datum</i> 22.06.2022
--	----------------------------

<i>Beratungsfolge</i>	<i>Geplante Sitzungstermine</i>	<i>Ö / N</i>
Ausschuss für Gemeindeentwicklung, Bau, Verkehr, Sicherheit, Ordnung und Umweltschutz der Gemeindevertretung Vogelsang-Warsin (Vorberatung)	14.07.2022	Ö
Gemeindevertretung Vogelsang-Warsin (Entscheidung)	14.07.2022	Ö

Sachverhalt

Das Rechnungsprüfungsamt hat auf Grundlage seiner Prüffeststellungen einen uneingeschränkten Bestätigungsvermerk erteilt. Der Rechnungsprüfungsausschuss teilt die Einschätzung des Rechnungsprüfungsamtes.

Auf der Grundlage des Berichts über die Jahresabschlussprüfung für das Jahr 2020 empfiehlt der Rechnungsprüfungsausschuss der Gemeindevertretung den Jahresabschluss 2020 festzustellen.

Die Bilanzsumme	1.403.369,66 €
das Jahresergebnis vor Veränderung der Rücklagen 2020 beträgt	-57.494,00 €
Das Jahresergebnis 2020 beträgt nach Veränderung der Rücklagen	-52.105,82 €
Die Finanzrechnung weist für 2020 einen Finanzmittelüberschuss aus von	42.792,19 €

Der Haushaltsausgleich ist insgesamt nicht gegeben.

Der Rechnungsprüfungsausschuss hat in seiner Sitzung am 31.05.2022 beschlossen, der Gemeindevertretung die Feststellung des Jahresabschlusses der Gemeinde Vogelsang-Warsin zum 31.12.2020 i. d. F. vom 07.12.2021 zu empfehlen.

Beschlussvorschlag

Die Gemeindevertretung Vogelsang-Warsin beschließt, den vom Rechnungsprüfungsausschuss und vom Rechnungsprüfungsamt geprüften Jahresabschluss der Gemeinde Vogelsang-Warsin zum 31.12.2020 i. d. F. vom 07.12.2021 festzustellen.

Anlage/n

1	Jahresabschluss 2020 Vogelsang-Warsin öffentlich
---	--

Finanzielle Auswirkungen

	ja	nein			
fin. Auswirkungen		x			
im Haushalt berücksichtigt			Deckung durch:	Produkt	Sachkonto
Liegt eine Investition vor?		x	Folgekosten		

Abstimmungsergebnis			
JA	NEIN	ENTHALTEN	BEFANGEN

Bürgermeister/in

Siegel

stellv. Bürgermeister/in

Gemeinde Vogelsang-Warsin

Jahresabschluss 2020

Inhaltsverzeichnis

01 Ergebnisrechnung	4
02 Ergebnisrechnung mit Sachkonten	5
03 Übersicht über die Erträge und Aufwendungen	10
04 Finanzrechnung	12
05 Finanzrechnung mit Sachkonten	15
06 Übersicht über die Teilhaushalte	21
07 Teilergebnisrechnungen	34
08 Teilfinanzrechnungen	39
09 Bilanz einseitig	44
10 Bilanz Aktiva	45
11 Bilanz Passiva	46
12 Anhang	47
13 Anlagenspiegel kurz	91
14 Anlagenspiegel	92
15 Sonderpostenübersicht kurz	115
16 Sonderpostenübersicht	116
17 Forderungsübersicht	126
18 Verbindlichkeitenübersicht	127
19 Anlage 5a	128
20 Ermächtigungsübertragungen	129
20a Ermächtigungsübertragungen	130
21 Vollständigkeitserklärung	131

Ergebnisrechnung 2020

Nr.	Ertrags- und Aufwandsarten (gemäß § 44 Absatz 2 GemHVO-Doppik)	Verweis auf Anhang (Ifd. Nr.)	Ansatz 2020	Verände- rung durch Nachtrag 2020	über- und außerplan- mäßige Aufwen- dungen 2020	zweck- gebundene Mehrerträge und ent- sprechende -aufwen- dungen 2020	Inanspruch- nahme der ein- oder ge- genseitigen Deckungs- fähigkeit 2020	Ermächti- gungen 2020	übertragene Ermächti- gungen aus Haushalts- vorjahren	Gesamt- ermäch- tigungen 2020	Ergebnis 2020	Abweichung 2020	Ergebnis 2019	Ergebnis- veränderung gegenüber 2019	Übertra- gung von Ermäch- tigungen in Haushalts- folgejahre
in EUR															
			1	2	3	4	5	6	7	8	9	10	11	12	13
01	+ Steuern und ähnliche Abgaben		151.900	0		0,00	0,00	151.900,00	0,00	151.900,00	146.630,92	-5.269,08	171.340,50	-24.709,58	0,00
02	+ Zuwendungen, allgemeine Umlagen und sonstige Transfererträge		228.300	0		0,00	0,00	228.300,00	0,00	228.300,00	229.926,82	1.626,82	190.058,63	39.868,19	0,00
04	+ Öffentlich-rechtliche Leistungsentgelte		30.100	0		0,00	0,00	30.100,00	0,00	30.100,00	29.793,74	-306,26	30.285,97	-492,23	0,00
05	+ Privatrechtliche Leistungsentgelte		8.400	0		0,00	0,00	8.400,00	0,00	8.400,00	7.130,04	-1.269,96	8.034,13	-904,09	0,00
06	+ Kostenerstattungen und Kostenumlagen		2.800	0		0,00	0,00	2.800,00	0,00	2.800,00	5.228,85	2.428,85	2.726,69	2.502,16	0,00
09	+ Zinserträge und sonstige Finanzerträge		2.900	0		0,00	0,00	2.900,00	0,00	2.900,00	2.768,32	-131,68	2.730,45	37,87	0,00
10	+ Sonstige laufende Erträge		8.000	0		0,00	0,00	8.000,00	0,00	8.000,00	26.592,12	18.592,12	19.729,46	6.862,66	0,00
11	Summe 1 bis 10 Summe der ordentlichen Erträge (Summe der Nummern 1 bis 10)		432.400	0		0,00	0,00	432.400,00	0,00	432.400,00	448.070,81	15.670,81	424.905,83	23.164,98	0,00
12	- Personalaufwendungen		69.600	0	0,00	0,00	0,00	69.600,00	0,00	69.600,00	67.440,25	-2.159,75	58.043,84	9.396,41	0,00
14	- Aufwendungen für Sach- und Dienstleistungen		67.000	0	0,00	0,00	0,00	67.000,00	0,00	67.000,00	47.848,36	-19.151,64	40.761,92	7.086,44	0,00
15	- Abschreibungen auf immaterielle Vermögensgegenstände des Anlagevermögens und auf Sachanlagen sowie auf aktivierte Aufwendungen für die Inangasetzung und Erweiterung der Verwaltung		65.800	0	0,00	0,00	0,00	65.800,00	0,00	65.800,00	65.459,79	-340,21	72.706,42	-7.246,63	0,00
17	- Zuwendungen, Umlagen und sonstige Transferaufwendungen		277.600	0	0,00	0,00	0,00	277.600,00	0,00	277.600,00	267.757,39	-9.842,61	254.927,96	12.829,43	0,00
18	- Aufwendungen der sozialen Sicherung		50.700	0	0,00	0,00	0,00	50.700,00	0,00	50.700,00	41.215,08	-9.484,92	40.223,18	991,90	0,00
19	- Zinsaufwendungen und sonstige Finanzaufwendungen		1.800	0	0,00	0,00	0,00	1.800,00	0,00	1.800,00	653,28	-1.146,72	1.871,77	-1.218,49	0,00
20	- Sonstige laufende Aufwendungen		15.400	0	0,00	0,00	0,00	15.400,00	0,00	15.400,00	15.190,66	-209,34	13.929,18	1.261,48	0,00
21	Summe 12 bis 20 Summe der ordentlichen Aufwendungen (Summe der Nummern 12 bis 20)		547.900	0	0,00	0,00	0,00	547.900,00	0,00	547.900,00	505.564,81	-42.335,19	482.464,27	23.100,54	0,00
22	Saldo von 11 und 21 Ordentliches Ergebnis (Saldo der Nummern 11 und 21)		-115.500	0	0,00	0,00	0,00	-115.500,00	0,00	-115.500,00	-57.494,00	58.006,00	-57.558,44	64,44	0,00
25	Saldo 22,23,24 Jahresergebnis (Jahresüberschuss/Jahresfehlbetrag) vor Veränderung der Rücklagen (Nummer 22 zuzüglich Nummer 23 abzüglich Nummer 24)		-115.500	0	0,00	0,00	0,00	-115.500,00	0,00	-115.500,00	-57.494,00	58.006,00	-57.558,44	64,44	0,00
27	+ Entnahme aus der Kapitalrücklage		5.400	0	0,00	0,00	0,00	5.400,00	0,00	5.400,00	5.388,18	-11,82	11.775,22	-6.387,04	0,00
31	Saldo 25 - 30 Jahresergebnis (Jahresüberschuss/Jahresfehlbetrag, Nummer 25 zuzüglich Nummer 27, 29 und 30, abzüglich Nummer 26 und 28)		-110.100	0	0,00	0,00	0,00	-110.100,00	0,00	-110.100,00	-52.105,82	57.994,18	-45.783,22	-6.322,60	0,00
32	nachrichtlich: Ergebnisvortrag aus dem Haushaltsvorjahr										-378.037,29				
33	Summe 31 und 32 Ergebnisvortrag (Überschuss/Fehlbetrag) zum 31. Dezember des Haushaltsjahres (Summe der Nummer 31 und 32)										-430.143,11				

Ergebnisrechnung 2020

Nr.	Ertrags- und Aufwandsarten (gemäß § 44 Absatz 2 GemHVO-Doppik)	Verweis auf Anhang (Ifd. Nr.)	Ansatz 2020	Verände- rung durch Nachtrag 2020	über- und außerplan- mäßige Aufwen- dungen 2020	zweck- gebundene Mehrerträge und ent- sprechende -aufwen- dungen 2020	Inanspruch- nahme der ein- oder ge- genseitigen Deckungs- fähigkeit 2020	Ermächti- gungen 2020	übertragene Ermächti- gungen aus Haushalts- vorjahren	Gesamt- ermäch- tigungen 2020	Ergebnis 2020	Abweichung 2020	Ergebnis 2019	Ergebnis- veränderung gegenüber 2019	Übertra- gung von Ermäch- tigungen in Haushalts- folgejahre
in EUR															
			1	2	3	4	5	6	7	8	9	10	11	12	13
01	+ Steuern und ähnliche Abgaben		151.900	0		0,00	0,00	151.900,00	0,00	151.900,00	146.630,92	-5.269,08	171.340,50	-24.709,58	0,00
	40110000 Grundsteuer A		2.200	0		0,00	0,00	2.200,00	0,00	2.200,00	3.391,48	1.191,48	4.550,49	-1.159,01	0,00
	40120000 Grundsteuer B		34.400	0		0,00	0,00	34.400,00	0,00	34.400,00	32.570,77	-1.829,23	31.423,03	1.147,74	0,00
	40122000 Grundsteuer B für gemeindeeigene Grundstücke		0	0		0,00	0,00	0,00	0,00	0,00	16,79	16,79	16,79	0,00	0,00
	40131000 Gewerbesteuerzahlungen laufendes Jahr		12.300	0		0,00	0,00	12.300,00	0,00	12.300,00	11.776,33	-523,67	20.837,40	-9.061,07	0,00
	40210000 Gemeindeanteil an der Einkommensteuer		94.400	0		0,00	0,00	94.400,00	0,00	94.400,00	89.755,18	-4.644,82	93.204,95	-3.449,77	0,00
	40220000 Gemeindeanteil an der Umsatzsteuer		2.000	0		0,00	0,00	2.000,00	0,00	2.000,00	2.471,12	471,12	2.252,71	218,41	0,00
	40320000 Hundesteuer		1.200	0		0,00	0,00	1.200,00	0,00	1.200,00	1.161,05	-38,95	1.124,59	36,46	0,00
	40340000 Zweitwohnungsteuer		5.400	0		0,00	0,00	5.400,00	0,00	5.400,00	5.488,20	88,20	5.435,10	53,10	0,00
	40521000 Familienleistungsausgleich		0	0		0,00	0,00	0,00	0,00	0,00	0,00	0,00	12.495,44	-12.495,44	0,00
02	+ Zuwendungen, allgemeine Umlagen und sonstige Transfererträge		228.300	0		0,00	0,00	228.300,00	0,00	228.300,00	229.926,82	1.626,82	190.058,63	39.868,19	0,00
	41111000 Schlüsselzuweisung		196.900	0		0,00	0,00	196.900,00	0,00	196.900,00	196.889,94	-10,06	153.289,07	43.600,87	0,00
	41320000 Sonstige allgemeine Zuweisungen (u.a. Pauschale für den Ausgleich von Gewerbesteuermindereinnahmen)		0	0		0,00	0,00	0,00	0,00	0,00	2.047,00	2.047,00	0,00	2.047,00	0,00
	41442000 Zuweisungen und Zuschüsse für laufende Zwecke vom Land		0	0		0,00	0,00	0,00	0,00	0,00	0,00	0,00	499,87	-499,87	0,00
	41510000 Erträge aus der Auflösung von Sonderposten aus Zuwendungen		31.400	0		0,00	0,00	31.400,00	0,00	31.400,00	30.989,88	-410,12	36.269,69	-5.279,81	0,00
04	+ Öffentlich-rechtliche Leistungsentgelte		30.100	0		0,00	0,00	30.100,00	0,00	30.100,00	29.793,74	-306,26	30.285,97	-492,23	0,00
	43224000 Entgelte für das Bestattungswesen		200	0		0,00	0,00	200,00	0,00	200,00	345,00	145,00	210,00	135,00	0,00
	43229000 Entgelte für Sonstiges		24.700	0		0,00	0,00	24.700,00	0,00	24.700,00	24.729,34	29,34	24.727,16	2,18	0,00
	43710000 Erträge aus der Auflösung von Sonderposten für Beiträge und ähnliche Entgelte		3.400	0		0,00	0,00	3.400,00	0,00	3.400,00	3.387,76	-12,24	3.387,81	-0,05	0,00
	43900001 Ertrag aus der Auflösung von Rechnungsabgrenzungsposten für Grabnutzungsentgelte		1.800	0		0,00	0,00	1.800,00	0,00	1.800,00	1.331,64	-468,36	1.961,00	-629,36	0,00
05	+ Privatrechtliche Leistungsentgelte		8.400	0		0,00	0,00	8.400,00	0,00	8.400,00	7.130,04	-1.269,96	8.034,13	-904,09	0,00
	44110000 Mieten und Pachten		3.800	0		0,00	0,00	3.800,00	0,00	3.800,00	1.762,29	-2.037,71	3.068,25	-1.305,96	0,00
	44110002 Pachten (Land-, Garagen- und Jagdpachten)		1.600	0		0,00	0,00	1.600,00	0,00	1.600,00	1.854,75	254,75	1.754,88	99,87	0,00
	44110007 Nutzungsgebühren Multiples Haus		3.000	0		0,00	0,00	3.000,00	0,00	3.000,00	3.513,00	513,00	3.211,00	302,00	0,00
06	+ Kostenerstattungen und Kostenumlagen		2.800	0		0,00	0,00	2.800,00	0,00	2.800,00	5.228,85	2.428,85	2.726,69	2.502,16	0,00
	44243000 Kostenerstattungen und Kostenumlagen von Gemeinden und Gemeindeverbänden		300	0		0,00	0,00	300,00	0,00	300,00	267,75	-32,25	314,16	-46,41	0,00
	44259000 Kostenerstattungen und Kostenumlagen vom sonstigen privaten Bereich		0	0		0,00	0,00	0,00	0,00	0,00	188,19	188,19	0,00	188,19	0,00
	44290000 Kostenerstattungen und Kostenumlagen von Sonstigen		2.500	0		0,00	0,00	2.500,00	0,00	2.500,00	4.772,91	2.272,91	2.412,53	2.360,38	0,00
09	+ Zinserträge und sonstige Finanzerträge		2.900	0		0,00	0,00	2.900,00	0,00	2.900,00	2.768,32	-131,68	2.730,45	37,87	0,00
	47159000 Zinserträge von sonstigen Banken und Sparkassen														

Ergebnisrechnung 2020

Nr.	Ertrags- und Aufwandsarten (gemäß § 44 Absatz 2 GemHVO-Doppik)	Verweis auf Anhang (Ifd. Nr.)	Ansatz 2020	Verände- rung durch Nachtrag 2020	über- und außerplan- mäßige Aufwen- dungen 2020	zweck- gebundene Mehrerträge und ent- sprechende -aufwen- dungen 2020	Inanspruch- nahme der ein- oder ge- genseitigen Deckungs- fähigkeit 2020	Ermächti- gungen 2020	übertragene Ermächti- gungen aus Haushalts- vorjahren	Gesamt- ermäch- tigungen 2020	Ergebnis 2020	Abweichung 2020	Ergebnis 2019	Ergebnis- veränderung gegenüber 2019	Übertra- gung von Ermäch- tigungen in Haushalts- folgejahre
in EUR															
			1	2	3	4	5	6	7	8	9	10	11	12	13
			0	0		0,00	0,00	0,00	0,00	0,00	302,79	302,79	0,00	302,79	0,00
47500000	Finanzerträge aus Beteiligungen an assoziierten Unternehmen		2.800	0		0,00	0,00	2.800,00	0,00	2.800,00	2.528,53	-271,47	2.534,45	-5,92	0,00
47920000	Vollverzinsung aus Gewerbesteuer (§ 233a AO)		100	0		0,00	0,00	100,00	0,00	100,00	-63,00	-163,00	196,00	-259,00	0,00
10	+ Sonstige laufende Erträge		8.000	0		0,00	0,00	8.000,00	0,00	8.000,00	26.592,12	18.592,12	19.729,46	6.862,66	0,00
46112000	Erträge aus der Veräußerung von Grundstücken und Gebäuden		0	0		0,00	0,00	0,00	0,00	0,00	13.912,60	13.912,60	1.102,53	12.810,07	0,00
46250000	Konzessionsabgaben		8.000	0		0,00	0,00	8.000,00	0,00	8.000,00	9.877,86	1.877,86	9.522,47	355,39	0,00
46270000	Versicherungserstattungen		0	0		0,00	0,00	0,00	0,00	0,00	307,90	307,90	296,70	11,20	0,00
46290000	Sonstige laufende Erträge (Spenden, Regressansprüche)		0	0		0,00	0,00	0,00	0,00	0,00	327,55	327,55	0,00	327,55	0,00
46611000	Erträge aus der Auflösung von Wertberichtigungen auf Forderungen		0	0		0,00	0,00	0,00	0,00	0,00	2.166,07	2.166,07	3.318,00	-1.151,93	0,00
46619000	Sonstige		0	0		0,00	0,00	0,00	0,00	0,00	0,14	0,14	0,00	0,14	0,00
46621000	bei immateriellen Vermögensgegenständen und Vermögensgegenständen des Sachanlagevermögens		0	0		0,00	0,00	0,00	0,00	0,00	0,00	0,00	5.489,76	-5.489,76	0,00
11	Summe 1 bis 10 Summe der ordentlichen Erträge (Summe der Nummern 1 bis 10)		432.400	0		0,00	0,00	432.400,00	0,00	432.400,00	448.070,81	15.670,81	424.905,83	23.164,98	0,00
12	- Personalaufwendungen		69.600	0	0,00	0,00	0,00	69.600,00	0,00	69.600,00	67.440,25	-2.159,75	58.043,84	9.396,41	0,00
50110000	Aufwendungen für ehrenamtlich Tätige (Bürgermeister, Amtsvorsteher)		11.000	0	0,00	0,00	0,00	11.000,00	0,00	11.000,00	10.920,00	-80,00	5.280,00	5.640,00	0,00
50130000	Aufwendungen für ehrenamtlich Tätige (Rats-/Vertretungs- und Ausschussmitglieder)		5.000	0	0,00	0,00	0,00	5.000,00	0,00	5.000,00	2.580,00	-2.420,00	2.580,00	0,00	0,00
50190000	Aufwendungen für sonstige ehrenamtlich Tätige (ehrenamtlich Tätige der Feuerwehr, berufene Bürger in Ausschüssen, u.a.)		2.500	0	0,00	0,00	0,00	2.500,00	0,00	2.500,00	2.400,00	-100,00	2.400,00	0,00	0,00
50221000	Dienstbezüge Arbeitnehmer		38.900	0	0,00	0,00	0,00	38.900,00	0,00	38.900,00	38.484,78	-415,22	37.781,94	702,84	0,00
50320000	Arbeitnehmer Beiträge zu Versorgungskassen		1.900	0	0,00	0,00	0,00	1.900,00	0,00	1.900,00	1.319,99	-580,01	1.469,71	-149,72	0,00
50420000	Beiträge zur gesetzlichen Sozialversicherung Arbeitnehmer		8.900	0	0,00	0,00	0,00	8.900,00	0,00	8.900,00	10.420,61	1.520,61	8.234,27	2.186,34	0,00
50490000	Beiträge zur gesetzlichen Sozialversicherung für Sonstige		1.400	0	0,00	0,00	0,00	1.400,00	0,00	1.400,00	1.314,87	-85,13	297,92	1.016,95	0,00
14	- Aufwendungen für Sach- und Dienstleistungen		67.000	0	0,00	0,00	0,00	67.000,00	0,00	67.000,00	47.848,36	-19.151,64	40.761,92	7.086,44	0,00
52200000	Bewirtschaftungsaufwendungen (Aufwendungen für den Eigenverbrauch der Gemeinde/ nicht umlegbare BK)		23.500	0	0,00	0,00	0,00	23.500,00	0,00	23.500,00	16.843,45	-6.656,55	18.765,23	-1.921,78	0,00
52310000	Unterhaltung der Grundstücke, Außenanlagen, Gebäude und Gebäudeeinrichtungen		4.000	0	0,00	0,00	0,00	4.000,00	0,00	4.000,00	30,39	-3.969,61	1.419,25	-1.388,86	0,00
52310100	Unterhaltung der Grundstücke, Außenanlagen, Gebäude und Gebäudeeinrichtungen		0	0	0,00	0,00	0,00	0,00	0,00	0,00	1.629,18	1.629,18	1.424,63	204,55	0,00
52330000	Unterhaltung des Infrastrukturvermögens		22.000	0	0,00	0,00	0,00	22.000,00	0,00	22.000,00	19.002,69	-2.997,31	3.942,28	15.060,41	0,00
52350100	Unterhaltung von Fahrzeugen		7.500	0	0,00	0,00	0,00	7.500,00	0,00	7.500,00	4.519,86	-2.980,14	8.456,54	-3.936,68	0,00

Ergebnisrechnung 2020

Nr.	Ertrags- und Aufwandsarten (gemäß § 44 Absatz 2 GemHVO-Doppik)	Verweis auf Anhang (Ifd. Nr.)	Ansatz 2020	Verände- rung durch Nachtrag 2020	über- und außerplan- mäßige Aufwen- dungen 2020	zweck- gebundene Mehrerträge und ent- sprechende -aufwen- dungen 2020	Inanspruch- nahme der ein- oder ge- genseitigen Deckungs- fähigkeit 2020	Ermächti- gungen 2020	übertragene Ermächti- gungen aus Haushalts- vorjahren	Gesamt- ermäch- tigungen 2020	Ergebnis 2020	Abweichung 2020	Ergebnis 2019	Ergebnis- veränderung gegenüber 2019	Übertra- gung von Ermäch- tigungen in Haushalts- folgejahre
in EUR															
			1	2	3	4	5	6	7	8	9	10	11	12	13
	52380000	Unterhaltung Geringwertige Geräte, Ausstattungs-, Ausrüstungs- und sonstige Gebrauchsgegenstände	2.000	0	0,00	0,00	0,00	2.000,00	0,00	2.000,00	2.628,23	628,23	3.502,49	-874,26	0,00
	52380001	Anlagevermögen bis 1.000 EUR Einzelerfassung	8.000	0	0,00	0,00	0,00	8.000,00	0,00	8.000,00	3.194,56	-4.805,44	3.251,50	-56,94	0,00
15	-	Abschreibungen auf immaterielle Vermögensgegenstände des Anlagevermögens und auf Sachanlagen sowie auf aktivierte Aufwendungen für die Ingangsetzung und Erweiterung der Verwaltung	65.800	0	0,00	0,00	0,00	65.800,00	0,00	65.800,00	65.459,79	-340,21	72.706,42	-7.246,63	0,00
	53230000	Geleistete Investitionszuschüsse	4.600	0	0,00	0,00	0,00	4.600,00	0,00	4.600,00	4.552,79	-47,21	4.552,77	0,02	0,00
	53470000	Abschreibungen auf bebaute Grundstücke und grundstücksgleiche Rechte mit Verwaltungsgebäuden	600	0	0,00	0,00	0,00	600,00	0,00	600,00	576,69	-23,31	576,68	0,01	0,00
	53490000	Abschreibungen auf bebaute Grundstücke und grundstücksgleiche Rechte mit sonstigen Gebäuden	23.600	0	0,00	0,00	0,00	23.600,00	0,00	23.600,00	23.835,86	235,86	23.450,63	385,23	0,00
	53580000	Abschreibungen auf Straßen, Wege, Plätze und Verkehrslenkungsanlagen	19.700	0	0,00	0,00	0,00	19.700,00	0,00	19.700,00	19.694,75	-5,25	25.051,45	-5.356,70	0,00
	53590000	Abschreibungen auf Sonstige Bauten des Infrastrukturvermögens	1.400	0	0,00	0,00	0,00	1.400,00	0,00	1.400,00	1.436,38	36,38	1.794,68	-358,30	0,00
	53810000	Abschreibungen auf Fahrzeuge	13.900	0	0,00	0,00	0,00	13.900,00	0,00	13.900,00	14.179,43	279,43	14.179,43	0,00	0,00
	53820000	Abschreibungen auf Maschinen und technische Anlagen	300	0	0,00	0,00	0,00	300,00	0,00	300,00	10,38	-289,62	1.376,15	-1.365,77	0,00
	53830000	Abschreibungen auf Betriebsvorrichtungen	0	0	0,00	0,00	0,00	0,00	0,00	0,00	191,55	191,55	0,00	191,55	0,00
	53850100	Abschreibungen auf Betriebs- und Geschäftsausstattung	1.700	0	0,00	0,00	0,00	1.700,00	0,00	1.700,00	981,96	-718,04	1.724,63	-742,67	0,00
17	-	Zuwendungen, Umlagen und sonstige Transferaufwendungen	277.600	0	0,00	0,00	0,00	277.600,00	0,00	277.600,00	267.757,39	-9.842,61	254.927,96	12.829,43	0,00
	54143000	Zuweisungen und Zuschüsse für laufende Zwecke an Gemeinden und Gemeindeverbände	22.000	0	0,00	0,00	0,00	22.000,00	0,00	22.000,00	21.605,74	-394,26	17.857,68	3.748,06	0,00
	54151100	Zuweisungen und Zuschüsse für laufende Zwecke an private Unternehmen	200	0	0,00	0,00	0,00	200,00	0,00	200,00	0,00	-200,00	0,00	0,00	0,00
	54159000	an den sonstigen privaten Bereich	2.200	0	0,00	0,00	0,00	2.200,00	0,00	2.200,00	2.400,00	200,00	0,00	2.400,00	0,00
	54190000	Zuweisungen und Zuschüsse für laufende Zwecke an Sonstige	2.700	0	0,00	0,00	0,00	2.700,00	0,00	2.700,00	337,70	-2.362,30	1.040,05	-702,35	0,00
	54310000	Gewerbesteuerumlage	1.400	0	0,00	0,00	0,00	1.400,00	0,00	1.400,00	2.414,69	1.014,69	1.209,41	1.205,28	0,00
	54421000	Allgemeine Umlagen an Landkreise	143.000	0	0,00	0,00	0,00	143.000,00	0,00	143.000,00	142.968,94	-31,06	140.280,81	2.688,13	0,00
	54422000	Allgemeine Umlagen an Amt oder geschäftsführende Gemeinde	74.100	0	0,00	0,00	0,00	74.100,00	0,00	74.100,00	65.484,77	-8.615,23	64.416,26	1.068,51	0,00
	54430000	Allgemeine Umlagen an Zweckverbände	32.000	0	0,00	0,00	0,00	32.000,00	0,00	32.000,00	32.545,55	545,55	30.123,75	2.421,80	0,00
18	-	Aufwendungen der sozialen Sicherung	50.700	0	0,00	0,00	0,00	50.700,00	0,00	50.700,00	41.215,08	-9.484,92	40.223,18	991,90	0,00
	55890000	Kostenbeteiligungen und -erstattungen für sonstige soziale Leistungen	1.700	0	0,00	0,00	0,00	1.700,00	0,00	1.700,00	0,00	-1.700,00	0,00	0,00	0,00
	55940000	Zuweisungen und Zuschüsse für laufende Zwecke des Bereichs soziale Sicherung an den öffentlichen Bereich	49.000	0	0,00	0,00	0,00	49.000,00	0,00	49.000,00	41.215,08	-7.784,92	0,00	41.215,08	0,00
	55950000	Zuweisungen und Zuschüsse für laufende Zwecke des Bereichs soziale Sicherung an private Unternehmen	0	0	0,00	0,00	0,00	0,00	0,00	0,00	0,00	0,00	40.223,18	-40.223,18	0,00

Ergebnisrechnung 2020

Nr.	Ertrags- und Aufwandsarten (gemäß § 44 Absatz 2 GemHVO-Doppik)	Verweis auf Anhang (Ifd. Nr.)	Ansatz 2020	Verände- rung durch Nachtrag 2020	über- und außerplan- mäßige Aufwen- dungen 2020	zweck- gebundene Mehrerträge und ent- sprechende -aufwen- dungen 2020	Inanspruch- nahme der ein- oder ge- genseitigen Deckungs- fähigkeit 2020	Ermächti- gungen 2020	übertragene Ermächti- gungen aus Haushalts- vorjahren	Gesamt- ermäch- tigungen 2020	Ergebnis 2020	Abweichung 2020	Ergebnis 2019	Ergebnis- veränderung gegenüber 2019	Übertra- gung von Ermäch- tigungen in Haushalts- folgejahre
in EUR															
			1	2	3	4	5	6	7	8	9	10	11	12	13
19	- Zinsaufwendungen und sonstige Finanzaufwendungen		1.800	0	0,00	0,00	0,00	1.800,00	0,00	1.800,00	653,28	-1.146,72	1.871,77	-1.218,49	0,00
57519000	Zinsaufwendungen an sonstige inländische Kreditinstitute		1.000	0	0,00	0,00	0,00	1.000,00	0,00	1.000,00	0,00	-1.000,00	70,63	-70,63	0,00
57519001	Zinsaufwendungen Kredit 1 an sonstige inländische Kreditinstitute		400	0	0,00	0,00	0,00	400,00	0,00	400,00	375,50	-24,50	463,39	-87,89	0,00
57519003	Zinsaufwendungen Kredit 3 an sonstige inländische Kreditinstitute		100	0	0,00	0,00	0,00	100,00	0,00	100,00	86,32	-13,68	108,33	-22,01	0,00
57519005	Zinsaufwendungen Kredit 5 an sonstige inländische Kreditinstitute		200	0	0,00	0,00	0,00	200,00	0,00	200,00	191,46	-8,54	1.229,42	-1.037,96	0,00
57910000	Sonstige Zinsen und sonstige Finanzaufwendungen aus der Vollverzinsung der Gewerbesteuer (§ 233a AO)		100	0	0,00	0,00	0,00	100,00	0,00	100,00	0,00	-100,00	0,00	0,00	0,00
20	- Sonstige laufende Aufwendungen		15.400	0	0,00	0,00	0,00	15.400,00	0,00	15.400,00	15.190,66	-209,34	13.929,18	1.261,48	0,00
56120000	Aufwendungen für Aus- und Fortbildung, Umschulung		2.000	0	0,00	0,00	0,00	2.000,00	0,00	2.000,00	0,00	-2.000,00	0,00	0,00	0,00
56131000	Fahrtkostenerstattung		200	0	0,00	0,00	0,00	200,00	0,00	200,00	0,00	-200,00	74,00	-74,00	0,00
56150000	Aufwendungen für Dienst- und Schutzkleidung, persönliche Ausrüstungsgegenstände		2.000	0	0,00	0,00	0,00	2.000,00	0,00	2.000,00	1.256,21	-743,79	0,00	1.256,21	0,00
56190000	Sonstige Personalnebenaufwendungen (auch Ausgleichsabgabe nach dem Schwerbehindertengesetz)		600	0	0,00	0,00	0,00	600,00	0,00	600,00	0,00	-600,00	218,14	-218,14	0,00
56210000	Mieten, Pachten und Erbbauzinsen		600	0	0,00	0,00	0,00	600,00	0,00	600,00	506,00	-94,00	506,00	0,00	0,00
56250000	Sachverständigen-, Gerichts- und ähnliche Kosten		1.200	0	0,00	0,00	0,00	1.200,00	0,00	1.200,00	214,53	-985,47	0,00	214,53	0,00
56259000	Sonstige Sachverständigen-, Gerichts- und ähnliche Aufwendungen		1.000	0	0,00	0,00	0,00	1.000,00	0,00	1.000,00	0,00	-1.000,00	24,00	-24,00	0,00
56300000	Geschäftsaufwendungen		1.700	0	0,00	0,00	0,00	1.700,00	0,00	1.700,00	1.098,32	-601,68	1.654,29	-555,97	0,00
56411000	Gebäudeversicherungen		1.400	0	0,00	0,00	0,00	1.400,00	0,00	1.400,00	1.197,61	-202,39	1.153,80	43,81	0,00
56412000	Kfz-Versicherungen		1.300	0	0,00	0,00	0,00	1.300,00	0,00	1.300,00	1.226,40	-73,60	1.148,63	77,77	0,00
56416000	Umlagen an Schadensausgleichskassen		400	0	0,00	0,00	0,00	400,00	0,00	400,00	337,53	-62,47	323,51	14,02	0,00
56420000	Beiträge zu Wirtschaftsverbänden, Berufsvertretungen und Vereinen		1.600	0	0,00	0,00	0,00	1.600,00	0,00	1.600,00	1.433,01	-166,99	1.288,10	144,91	0,00
56512000	Verluste aus dem Abgang von Sachanlagen		0	0	0,00	0,00	0,00	0,00	0,00	0,00	5.196,84	5.196,84	6.277,18	-1.080,34	0,00
56551000	Einzelwertberichtigung		0	0	0,00	0,00	0,00	0,00	0,00	0,00	0,00	0,00	651,24	-651,24	0,00
56553000	Abgang auf Forderungen		0	0	0,00	0,00	0,00	0,00	0,00	0,00	2.166,07	2.166,07	0,00	2.166,07	0,00
56813000	Grundsteuer B für Gemeindeeigene Grundstücke		100	0	0,00	0,00	0,00	100,00	0,00	100,00	16,79	-83,21	16,79	0,00	0,00
56930000	Repräsentationen		1.300	0	0,00	0,00	0,00	1.300,00	0,00	1.300,00	541,35	-758,65	593,50	-52,15	0,00
21	Summe 12 bis 20 Summe der ordentlichen Aufwendungen (Summe der Nummern 12 bis 20)		547.900	0	0,00	0,00	0,00	547.900,00	0,00	547.900,00	505.564,81	-42.335,19	482.464,27	23.100,54	0,00
22	Saldo von 11 und 21 Ordentliches Ergebnis (Saldo der Nummern 11 und 21)		-115.500	0	0,00	0,00	0,00	-115.500,00	0,00	-115.500,00	-57.494,00	58.006,00	-57.558,44	64,44	0,00
25	Saldo 22,23,24 Jahresergebnis (Jahresüberschuss/Jahresfehlbetrag) vor		-115.500	0	0,00	0,00	0,00	-115.500,00	0,00	-115.500,00	-57.494,00	58.006,00	-57.558,44	64,44	0,00

Ergebnisrechnung 2020

Nr.	Ertrags- und Aufwandsarten (gemäß § 44 Absatz 2 GemHVO-Doppik)	Verweis auf Anhang (Ifd. Nr.)	Ansatz 2020	Verände- rung durch Nachtrag 2020	über- und außerplan- mäßige Aufwen- dungen 2020	zweck- gebundene Mehrerträge und ent- sprechende -aufwen- dungen 2020	Inanspruch- nahme der ein- oder ge- genseitigen Deckungs- fähigkeit 2020	Ermächti- gungen 2020	übertragene Ermächti- gungen aus Haushalts- vorjahren	Gesamt- ermäch- tigungen 2020	Ergebnis 2020	Abweichung 2020	Ergebnis 2019	Ergebnis- veränderung gegenüber 2019	Übertra- gung von Ermäch- tigungen in Haushalts- folgejahre
in EUR															
			1	2	3	4	5	6	7	8	9	10	11	12	13
Veränderung der Rücklagen (Nummer 22 zuzüglich Nummer 23 abzüglich Nummer 24)															
27	+ Entnahme aus der Kapitalrücklage		5.400	0	0,00	0,00	0,00	5.400,00	0,00	5.400,00	5.388,18	-11,82	11.775,22	-6.387,04	0,00
49210000	Entnahme aus der allgemeinen Kapitalrücklage		5.400	0	0,00	0,00	0,00	5.400,00	0,00	5.400,00	5.388,18	-11,82	5.388,18	0,00	0,00
49220000	Entnahme aus der zweckgebundenen Kapitalrücklage aus investiv gebundenen Zuweisungen		0	0	0,00	0,00	0,00	0,00	0,00	0,00	0,00	0,00	6.387,04	-6.387,04	0,00
31	Saldo 25 - 30 Jahresergebnis (Jahresüberschuss/Jahresfehlbetrag, Nummer 25 zuzüglich Nummer 27, 29 und 30, abzüglich Nummer 26 und 28)		-110.100	0	0,00	0,00	0,00	-110.100,00	0,00	-110.100,00	-52.105,82	57.994,18	-45.783,22	-6.322,60	0,00
32	nachrichtlich: Ergebnisvortrag aus dem Haushaltsvorjahr										-378.037,29				
33	Summe 31 und 32 Ergebnisvortrag (Überschuss/Fehlbetrag) zum 31. Dezember des Haushaltsjahres (Summe der Nummer 31 und 32)										-430.143,11				

Übersicht über Erträge und Aufwendungen zur Ergebnisrechnung 2020

Nr.	Ertrags- und Aufwandsarten (gemäß §44 Absatz 2 GemHVO-Doppik)	Ermächti- gungen 2020	übertragene Ermächti- gungen 2019	Gesamt- ermäch- tigungen 2020	Ergebnis 2020	Abweichung 2020	
		in EUR					
		1	2	3	4	5	
01	+ Steuern und ähnliche Abgaben	151.900,00	0,00	151.900,00	146.630,92	-5.269,08	
	darunter:						
	1.1 Grundsteuer A	2.200,00	0,00	2.200,00	3.391,48	1.191,48	
	1.2 Grundsteuer B	34.400,00	0,00	34.400,00	32.587,56	-1.812,44	
	1.3 Gewerbesteuer	12.300,00	0,00	12.300,00	11.776,33	-523,67	
	1.4 Gemeindeanteil an der Einkommensteuer	94.400,00	0,00	94.400,00	89.755,18	-4.644,82	
	1.5 Gemeindeanteil an der Umsatzsteuer	2.000,00	0,00	2.000,00	2.471,12	471,12	
	1.6 Sonstige Gemeindesteuern	6.600,00	0,00	6.600,00	6.649,25	49,25	
02	+ Zuwendungen, allgemeine Umlagen und sonstige Transfererträge	228.300,00	0,00	228.300,00	229.926,82	1.626,82	
	darunter:						
	2.1 Schlüsselzuweisungen	196.900,00	0,00	196.900,00	196.889,94	-10,06	
	2.3 Sonstige allgemeine Zuweisungen	0,00	0,00	0,00	2.047,00	2.047,00	
	2.7 Erträge aus der Auflösung von Sonderposten	31.400,00	0,00	31.400,00	30.989,88	-410,12	
	darunter:						
04	+ Öffentlich-rechtliche Leistungsentgelte	30.100,00	0,00	30.100,00	29.793,74	-306,26	
	darunter:						
	4.2 Benutzungsgebühren, Beiträge (soweit diese nicht in einem Sonderposten zu erfassen sind) und ähnliche Entgelte	24.900,00	0,00	24.900,00	25.074,34	174,34	
	4.3 Erträge aus der Auflösung von Sonderposten für Beiträge und ähnliche Entgelte	3.400,00	0,00	3.400,00	3.387,76	-12,24	
05	+ privatrechtliche Leistungsentgelte	8.400,00	0,00	8.400,00	7.130,04	-1.269,96	
	darunter:						
	5.1 Privatrechtliche Leistungsentgelte	8.400,00	0,00	8.400,00	7.130,04	-1.269,96	
06	+ Kostenerstattungen und Kostenumlagen	2.800,00	0,00	2.800,00	5.228,85	2.428,85	
08	+ Zinserträge und sonstige Finanzerträge	2.900,00	0,00	2.900,00	2.768,32	-131,68	
	darunter:						
	8.1 Zinserträge	0,00	0,00	0,00	302,79	302,79	
	8.2 Sonstige Finanzerträge	2.900,00	0,00	2.900,00	2.465,53	-434,47	
09	+ Sonstige Erträge	8.000,00	0,00	8.000,00	26.592,12	18.592,12	
	darunter:						
	9.1 Erträge aus der Veräußerung von Vermögensgegenständen des Anlagevermögens und des Umlaufvermögens	0,00	0,00	0,00	13.912,60	13.912,60	
	9.2 Erträge aus der Auflösung von Wertberichtigungen, Sonderposten und Rückstellungen	0,00	0,00	0,00	2.166,21	2.166,21	
10	Summe 1 bis 9	Summe der Erträge (Summe der Nummer 1 bis 9)	432.400,00	0,00	432.400,00	448.070,81	15.670,81
11	- Personalaufwendungen	69.600,00	0,00	69.600,00	67.440,25	-2.159,75	
	darunter:						
13	- Aufwendungen für Sach- und Dienstleistungen	67.000,00	0,00	67.000,00	47.848,36	-19.151,64	
	darunter:						

Übersicht über Erträge und Aufwendungen zur Ergebnisrechnung 2020

Nr.	Ertrags- und Aufwandsarten (gemäß §44 Absatz 2 GemHVO-Doppik)		Ermächti- gungen 2020	übertragene Ermächti- gungen 2019	Gesamt- ermäch- tigungen 2020	Ergebnis 2020	Abweichung 2020
			in EUR				
			1	2	3	4	5
	13.1 Aufwendungen für Energie, Wasser, Abwasser und Abfall		23.500,00	0,00	23.500,00	16.843,45	-6.656,55
	13.2 Aufwendungen für Unterhaltung und Bewirtschaftung		43.500,00	0,00	43.500,00	31.004,91	-12.495,09
14	- Abschreibungen		65.800,00	0,00	65.800,00	65.459,79	-340,21
15	- Zuwendungen, Umlagen und sonstige Transferaufwendungen		277.600,00	0,00	277.600,00	267.757,39	-9.842,61
	darunter:						
	15.1 Zuweisungen und Zuschüsse für laufende Zwecke		27.100,00	0,00	27.100,00	24.343,44	-2.756,56
	15.3 Gewerbesteuerumlage		1.400,00	0,00	1.400,00	2.414,69	1.014,69
	15.5 Allgemeine Umlagen an Landkreise		143.000,00	0,00	143.000,00	142.968,94	-31,06
	15.6 Allgemeine Umlagen an das Amt		74.100,00	0,00	74.100,00	65.484,77	-8.615,23
	15.7 Allgemeine Umlagen an Zweckverbände		32.000,00	0,00	32.000,00	32.545,55	545,55
16	- Aufwendungen der sozialen Sicherung		50.700,00	0,00	50.700,00	41.215,08	-9.484,92
	darunter:						
	16.8 Kostenbeteiligungen und -erstattungen für sonstige soziale Leistungen		1.700,00	0,00	1.700,00	0,00	-1.700,00
	16.9 Zuweisungen und Zuschüsse für laufende Zwecke des Bereichs soziale Sicherung		49.000,00	0,00	49.000,00	41.215,08	-7.784,92
17	- Zinsaufwendungen und sonstige Finanzaufwendungen		1.800,00	0,00	1.800,00	653,28	-1.146,72
	darunter:						
	17.1 Zinsaufwendungen		1.700,00	0,00	1.700,00	653,28	-1.046,72
	17.2 Sonstige Finanzaufwendungen		100,00	0,00	100,00	0,00	-100,00
18	- Sonstige laufende Aufwendungen		15.400,00	0,00	15.400,00	15.190,66	-209,34
19	Summe 11 bis 18	Summe der Aufwendungen (Summe der Nummer 11 bis 18)	547.900,00	0,00	547.900,00	505.564,81	-42.335,19
20	Saldo 10 und 19	Jahresergebnis (Jahresüberschuss/Jahresfehlbetrag) vor Veränderung der Rücklagen (Saldo 10 und 19)	-115.500,00	0,00	-115.500,00	-57.494,00	58.006,00
22	+ Entnahme aus der Kapitalrücklage		5.400,00	0,00	5.400,00	5.388,18	-11,82
	darunter:						
25	Saldo 20-24	Jahresergebnis (Jahresüberschuss/Jahresfehlbetrag, Nummer 20 zuzüglich Nummern 22 und 24 abzüglich Nummern 21 und 23)	-110.100,00	0,00	-110.100,00	-52.105,82	57.994,18

Finanzrechnung 2020

Nr.	Einzahlungs- und Auszahlungsarten (gemäß § 45 Absatz 2 i.V.m. § 3 Absatz 1 Satz 1 GemHVO-Doppik)	Verweis auf Anhang (Ifd. Nr.)	Ansatz 2020	Verände- rung durch Nachtrag	über- und außerplan- mäßige Aus- zahlungen	zweckge- bundene Mehrein- zahlungen und ent- sprechende -auszah- lungen	Inanspruch- nahme der ein- oder ge- genseitigen Deckungs- fähigkeit	Ermächti- gungen 2020	übertragene Ermächti- gungen aus Haushalts- vorjahren	Gesamt- ermäch- tigungen 2020	Ergebnis 2020	Abweichung 2020	Ergebnis 2019	Ergebnis- veränderung gegenüber 2019	Übertra- gung von Ermäch- tigungen in Haushalts- folgejahre
in EUR															
			1	2	3	4	5	6	7	8	9	10	11	12	13
1	+ Steuern und ähnliche Abgaben		151.900	0		0,00	0,00	151.900,00	0,00	151.900,00	166.550,18	14.650,18	164.443,56	2.106,62	0,00
2	+ Zuwendungen, allgemeine Umlagen und sonstige Transfereinzahlungen		196.900	0		0,00	0,00	196.900,00	0,00	196.900,00	198.936,94	2.036,94	153.788,94	45.148,00	0,00
3	+ Einzahlungen der sozialen Sicherung		0	0		0,00	0,00	0,00	0,00	0,00	0,00	0,00	0,00	0,00	0,00
4	+ Öffentlich-rechtliche Leistungsentgelte		26.900	0		0,00	0,00	26.900,00	0,00	26.900,00	32.006,97	5.106,97	27.941,39	4.065,58	0,00
5	+ Privatrechtliche Leistungsentgelte		8.400	0		0,00	0,00	8.400,00	0,00	8.400,00	7.381,04	-1.018,96	8.668,50	-1.287,46	0,00
6	+ Kostenersparungen und Kostenumlagen		2.800	0		0,00	0,00	2.800,00	0,00	2.800,00	4.686,28	1.886,28	4.657,52	28,76	0,00
7	+ Erhöhung / - Verminderung des Bestands an fertigen und unfertigen Erzeugnissen		0	0		0,00	0,00	0,00	0,00	0,00	0,00	0,00	0,00	0,00	0,00
8	+ Zinseinzahlungen und sonstige Finanzeinzahlungen		2.900	0		0,00	0,00	2.900,00	0,00	2.900,00	2.947,32	47,32	2.566,45	380,87	0,00
9	+ Sonstige laufende Einzahlungen		8.000	0		0,00	0,00	8.000,00	0,00	8.000,00	10.477,31	2.477,31	9.780,17	697,14	0,00
10	Summe der ordentlichen Einzahlungen (Summe der Nummern 1 bis 9)		397.800	0		0,00	0,00	397.800,00	0,00	397.800,00	422.986,04	25.186,04	371.846,53	51.139,51	0,00
11	- Personalauszahlungen		69.600	0	0,00	0,00	0,00	69.600,00	0,00	69.600,00	68.100,25	-1.499,75	57.182,93	10.917,32	0,00
12	- Versorgungsauszahlungen		0	0	0,00	0,00	0,00	0,00	0,00	0,00	0,00	0,00	0,00	0,00	0,00
13	- Auszahlungen für Sach- und Dienstleistungen		67.000	0	0,00	0,00	0,00	67.000,00	0,00	67.000,00	48.679,33	-18.320,67	41.763,63	6.915,70	0,00
14	- Zuwendungen, Umlagen und sonstige Transferauszahlungen		277.600	0	0,00	0,00	0,00	277.600,00	0,00	277.600,00	267.774,63	-9.825,37	254.726,24	13.048,39	0,00
15	- Auszahlungen der sozialen Sicherung		50.700	0	0,00	0,00	0,00	50.700,00	0,00	50.700,00	43.087,10	-7.612,90	40.955,45	2.131,65	0,00
16	- Zinsauszahlungen und sonstige Finanzauszahlungen		1.800	0	0,00	0,00	0,00	1.800,00	0,00	1.800,00	653,28	-1.146,72	1.871,77	-1.218,49	0,00
17	- Sonstige laufende Auszahlungen		15.400	0	0,00	0,00	0,00	15.400,00	0,00	15.400,00	7.814,45	-7.585,55	7.000,76	813,69	0,00
18	Summe der ordentlichen Auszahlungen (Summe der Nummern 11 bis 17)		482.100	0	0,00	0,00	0,00	482.100,00	0,00	482.100,00	436.109,04	-45.990,96	403.500,78	32.608,26	0,00
19	Saldo der ordentlichen Ein- und Auszahlungen (Saldo der Nummern 10 und 18)		-84.300	0	0,00	0,00	0,00	-84.300,00	0,00	-84.300,00	-13.123,00	71.177,00	-31.654,25	18.531,25	0,00
20	+ Außerordentliche Einzahlungen		0	0		0,00	0,00	0,00	0,00	0,00	0,00	0,00	0,00	0,00	0,00
21	- Außerordentliche Auszahlungen		0	0	0,00	0,00	0,00	0,00	0,00	0,00	0,00	0,00	0,00	0,00	0,00
22	Saldo der ordentlichen und außerordentlichen Ein- und Auszahlungen (Nummer 19 zuzüglich Nummer 20 abzüglich Nummer 21)		-84.300	0	0,00	0,00	0,00	-84.300,00	0,00	-84.300,00	-13.123,00	71.177,00	-31.654,25	18.531,25	0,00
23	+ Einzahlungen aus Investitionszuwendungen		205.400	0		0,00	0,00	205.400,00	0,00	205.400,00	60.162,12	-145.237,88	6.387,04	53.775,08	180.000,00
24	+ Einzahlungen aus Beiträgen und ähnlichen Entgelten		0	0		0,00	0,00	0,00	0,00	0,00	8.033,96	8.033,96	0,00	8.033,96	0,00
25	+ Einzahlungen aus immateriellen Vermögensgegenständen		0	0		0,00	0,00	0,00	0,00	0,00	0,00	0,00	0,00	0,00	0,00
26	+ Einzahlungen aus Sachanlagen		14.400	0		0,00	0,00	14.400,00	0,00	14.400,00	17.360,00	2.960,00	1.248,72	16.111,28	0,00
27	+ Einzahlungen aus Finanzanlagen		0	0		0,00	0,00	0,00	0,00	0,00	0,00	0,00	0,00	0,00	0,00

Finanzrechnung 2020

Nr.	Einzahlungs- und Auszahlungsarten (gemäß § 45 Absatz 2 i.V.m. § 3 Absatz 1 Satz 1 GemHVO-Doppik)	Verweis auf Anhang (lfd. Nr.)	Ansatz 2020	Verände- rung durch Nachtrag	über- und außerplan- mäßige Aus- zahlungen	zweckge- bundene Mehrein- zahlungen und ent- sprechende Auszahl- ungen	Inanspruch- nahme der ein- oder ge- genseitigen Deckungs- fähigkeit	Ermächti- gungen 2020	übertragene Ermächti- gungen aus Haushalts- vorjahren	Gesamt- ermäch- tigungen 2020	Ergebnis 2020	Abweichung 2020	Ergebnis 2019	Ergebnis- veränderung gegenüber 2019	Übertra- gung von Ermäch- tigungen in Haushalts- folgejahre
in EUR															
			1	2	3	4	5	6	7	8	9	10	11	12	13
28	+ Einzahlungen aus sonstigen Ausleihungen und Kreditgewährungen		0	0		0,00	0,00	0,00	0,00	0,00	0,00	0,00	0,00	0,00	0,00
29	+ Einzahlungen aus Vorräten		0	0		0,00	0,00	0,00	0,00	0,00	0,00	0,00	0,00	0,00	0,00
30	+ Sonstige Investitionseinzahlungen		0	0		0,00	0,00	0,00	0,00	0,00	0,00	0,00	0,00	0,00	0,00
31	Summe der Einzahlungen aus Investitionstätigkeit (Summe der Nummern 23 bis 30)		219.800	0		0,00	0,00	219.800,00	0,00	219.800,00	85.556,08	-134.243,92	7.635,76	77.920,32	180.000,00
32	- Auszahlungen für immaterielle Vermögensgegenstände		0	0	0,00	0,00	0,00	0,00	0,00	0,00	0,00	0,00	0,00	0,00	0,00
33	- Auszahlungen für Sachanlagen		211.600	0	0,00	0,00	0,00	211.600,00	8.500,00	220.100,00	29.640,89	-190.459,11	17.442,97	12.197,92	173.800,00
34	- Auszahlungen für Finanzanlagen		0	0	0,00	0,00	0,00	0,00	0,00	0,00	0,00	0,00	0,00	0,00	0,00
35	- Auszahlungen für sonstige Ausleihungen und Kreditgewährungen		0	0	0,00	0,00	0,00	0,00	0,00	0,00	0,00	0,00	0,00	0,00	0,00
36	- Auszahlungen für Vorräte		0	0	0,00	0,00	0,00	0,00	0,00	0,00	0,00	0,00	0,00	0,00	0,00
37	- Sonstige Investitionsauszahlungen		0	0	0,00	0,00	0,00	0,00	0,00	0,00	0,00	0,00	0,00	0,00	0,00
38	Summe der Auszahlungen aus Investitionstätigkeit (Summe der Nummern 32 bis 37)		211.600	0	0,00	0,00	0,00	211.600,00	8.500,00	220.100,00	29.640,89	-190.459,11	17.442,97	12.197,92	173.800,00
39	Saldo der Ein- und Auszahlungen aus Investitionstätigkeit (Saldo der Nummern 31 und 38)		8.200	0	0,00	0,00	0,00	8.200,00	-8.500,00	-300,00	55.915,19	56.215,19	-9.807,21	65.722,40	6.200,00
40	Finanzmittelüberschuss / Finanzmittelfehlbetrag (Summe der Nummern 22 und 39)		-76.100	0	0,00	0,00	0,00	-76.100,00	-8.500,00	-84.600,00	42.792,19	127.392,19	-41.461,46	84.253,65	6.200,00
41	+ Einzahlungen aus der Aufnahme von Krediten für Investitionen und Investitionsförderungsmaßnahmen		0	0		0,00	0,00	0,00	0,00	0,00	0,00	0,00	0,00	0,00	0,00
42	- Auszahlungen für planmäßige Tilgung von Krediten für Investitionen und Investitionsförderungsmaßnahmen		13.600	0	0,00	0,00	0,00	13.600,00	0,00	13.600,00	13.298,42	-301,58	12.750,45	547,97	0,00
43	- Sonstige Auszahlungen zur Tilgung von Krediten für Investitionen und Investitionsförderungsmaßnahmen		0	0	0,00	0,00	0,00	0,00	0,00	0,00	0,00	0,00	0,00	0,00	0,00
44	Saldo der Ein- und Auszahlungen aus Krediten für Investitionen und Investitionsförderungsmaßnahmen (Nummer 41 abzüglich 42 und 43)		-13.600	0	0,00	0,00	0,00	-13.600,00	0,00	-13.600,00	-13.298,42	301,58	-12.750,45	-547,97	0,00
45	Saldo der durchlaufenden Gelder und ungeklärten Zahlungsvorgänge		0	0	0,00	0,00	0,00	0,00	0,00	0,00	-12.438,92	-12.438,92	12.139,85	-24.578,77	0,00
46	Veränderung der liquiden Mittel und der Kredite zur Sicherung der Zahlungsfähigkeit (Summe der Nummern 40,44 und 45)		-89.700	0	0,00	0,00	0,00	-89.700,00	-8.500,00	-98.200,00	17.054,85	115.254,85	-42.072,06	59.126,91	6.200,00
47	nachrichtlich: Jahresbezogener Saldo der laufenden Ein- und Auszahlungen (Saldo der Nummern 22 und 42)									-97.900,00	-26.421,42				
48	Saldo der laufenden Ein- und Auszahlungen zum 31. Dezember des Haushaltsvorjahres									-495.087,62	-495.087,62				
49	Saldo der laufenden Ein- und Auszahlungen zum 31. Dezember des Haushaltsjahres (Summe der Nummern 47 und 48) darunter:									-592.987,62	-521.509,04				

Finanzrechnung 2020

Nr.	Einzahlungs- und Auszahlungsarten (gemäß § 45 Absatz 2 i.V.m. § 3 Absatz 1 Satz 1 GemHVO-Doppik)	Verweis auf Anhang (Ifd. Nr.)	Ansatz 2020	Verände- rung durch Nachtrag	über- und außerplan- mäßige Aus- zahlungen	zweckge- bundene Mehrein- zahlungen und ent- sprechende -auszah- lungen	Inanspruch- nahme der ein- oder ge- genseitigen Deckungs- fähigkeit	Ermächti- gungen 2020	übertragene Ermächti- gungen aus Haushalts- vorjahren	Gesamt- ermäch- tigungen 2020	Ergebnis 2020	Abweichung 2020	Ergebnis 2019	Ergebnis- veränderung gegenüber 2019	Übertra- gung von Ermäch- tigungen in Haushalts- folgejahre
in EUR															
			1	2	3	4	5	6	7	8	9	10	11	12	13
	Zuführung zum investiven Bereich aus einem positiven Saldo der laufenden Ein- und Auszahlung zum 31. Dezember der Haushaltsvorvorjahres [Einzahlung in Nummer 30 (sonstige Einzahlungen) und Auszahlung in Nummer 17 (Sonstige laufende Auszahlungen) enthalten]									0,00	0,00				
	Zuführung zur Deckung eines negativen Saldos der laufenden Ein- und Auszahlung zum 31. Dezember des Haushaltsjahres aus dem investiven Bereich [Einzahlung in Nummer 9 (Sonstige laufende Einzahlungen) und Auszahlung in Nummer 37 (Sonstige Investitionsauszahlungen) enthalten]									0,00	0,00				

Finanzrechnung 2020

Nr.	Einzahlungs- und Auszahlungsarten (gemäß § 45 Absatz 2 i.V.m. § 3 Absatz 1 Satz 1 GemHVO-Doppik)	Verweis auf Anhang (Ifd. Nr.)	Ansatz 2020	Verände- rung durch Nachtrag	über- und außerplan- mäßige Aus- zahlungen	zweckge- bundene Mehrein- zahlungen und ent- sprechende -auszah- lungen	Inanspruch- nahme der ein- oder ge- genseitigen Deckungs- fähigkeit	Ermächti- gungen 2020	übertragene Ermächti- gungen aus Haushalts- vorjahren	Gesamt- ermäch- tigungen 2020	Ergebnis 2020	Abweichung 2020	Ergebnis 2019	Ergebnis- veränderung gegenüber 2019	Übertra- gung von Ermäch- tigungen in Haushalts- folgejahre
in EUR															
			1	2	3	4	5	6	7	8	9	10	11	12	13
1	+ Steuern und ähnliche Abgaben		151.900	0		0,00	0,00	151.900,00	0,00	151.900,00	166.550,18	14.650,18	164.443,56	2.106,62	0,00
	60110000 Grundsteuer A		2.200	0		0,00	0,00	2.200,00	0,00	2.200,00	7.072,20	4.872,20	4.904,23	2.167,97	0,00
	60120000 Grundsteuer B		34.400	0		0,00	0,00	34.400,00	0,00	34.400,00	32.406,04	-1.993,96	33.215,98	-809,94	0,00
	60122000 Grundsteuer B Gemeindeeigene Grundstücke		0	0		0,00	0,00	0,00	0,00	0,00	16,79	16,79	16,79	0,00	0,00
	60131000 Gewerbesteuerzahlungen laufendes Jahr		12.300	0		0,00	0,00	12.300,00	0,00	12.300,00	24.837,13	12.537,13	11.402,60	13.434,53	0,00
	60210000 Gemeindeanteil an der Einkommensteuer		94.400	0		0,00	0,00	94.400,00	0,00	94.400,00	92.917,61	-1.482,39	93.382,11	-464,50	0,00
	60220000 Gemeindeanteil an der Umsatzsteuer		2.000	0		0,00	0,00	2.000,00	0,00	2.000,00	2.467,41	467,41	2.257,97	209,44	0,00
	60320000 Hundesteuer		1.200	0		0,00	0,00	1.200,00	0,00	1.200,00	1.142,30	-57,70	1.130,84	11,46	0,00
	60340000 Zweitwohnungssteuer		5.400	0		0,00	0,00	5.400,00	0,00	5.400,00	5.690,70	290,70	5.637,60	53,10	0,00
	60521000 Familienleistungsausgleich		0	0		0,00	0,00	0,00	0,00	0,00	0,00	0,00	12.495,44	-12.495,44	0,00
2	+ Zuwendungen, allgemeine Umlagen und sonstige Transfereinzahlungen		196.900	0		0,00	0,00	196.900,00	0,00	196.900,00	198.936,94	2.036,94	153.788,94	45.148,00	0,00
	61111000 Schlüsselzuweisung		196.900	0		0,00	0,00	196.900,00	0,00	196.900,00	196.889,94	-10,06	153.289,07	43.600,87	0,00
	61320000 vom Land		0	0		0,00	0,00	0,00	0,00	0,00	2.047,00	2.047,00	0,00	2.047,00	0,00
	61442000 vom Land		0	0		0,00	0,00	0,00	0,00	0,00	0,00	0,00	499,87	-499,87	0,00
3	+ Einzahlungen der sozialen Sicherung		0	0		0,00	0,00	0,00	0,00	0,00	0,00	0,00	0,00	0,00	0,00
4	+ Öffentlich-rechtliche Leitungsentgelte		26.900	0		0,00	0,00	26.900,00	0,00	26.900,00	32.006,97	5.106,97	27.941,39	4.065,58	0,00
	63224000 für das Bestattungswesen		200	0		0,00	0,00	200,00	0,00	200,00	345,00	145,00	210,00	135,00	0,00
	63229000 Sonstiges		24.700	0		0,00	0,00	24.700,00	0,00	24.700,00	23.982,53	-717,47	24.766,03	-783,50	0,00
	63250000 Laufende Grabnutzungsentgelte (öff.-rechtl.)		2.000	0		0,00	0,00	2.000,00	0,00	2.000,00	7.679,44	5.679,44	2.965,36	4.714,08	0,00
5	+ Privatrechtliche Leistungsentgelte		8.400	0		0,00	0,00	8.400,00	0,00	8.400,00	7.381,04	-1.018,96	8.668,50	-1.287,46	0,00
	64110000 Mieten und Pachten, Erbbauzinsen		3.800	0		0,00	0,00	3.800,00	0,00	3.800,00	1.762,29	-2.037,71	3.617,25	-1.854,96	0,00
	64110002 Pachten (Land-, Garagen- und Jagdpachten)		1.600	0		0,00	0,00	1.600,00	0,00	1.600,00	1.854,75	254,75	1.754,88	99,87	0,00
	64110007 Nutzungsgebühren Multiples Haus		3.000	0		0,00	0,00	3.000,00	0,00	3.000,00	3.764,00	764,00	3.296,37	467,63	0,00
6	+ Kostenerstattungen und Kostenumlagen		2.800	0		0,00	0,00	2.800,00	0,00	2.800,00	4.686,28	1.886,28	4.657,52	28,76	0,00
	64243000 von Gemeinden und Gemeindeverbänden		300	0		0,00	0,00	300,00	0,00	300,00	328,30	28,30	314,16	14,14	0,00
	64259000 vom sonstigen privaten Bereich														

Finanzrechnung 2020

Nr.	Einzahlungs- und Auszahlungsarten (gemäß § 45 Absatz 2 i.V.m. § 3 Absatz 1 Satz 1 GemHVO-Doppik)	Verweis auf Anhang (Ifd. Nr.)	Ansatz 2020	Verände- rung durch Nachtrag	über- und außerplan- mäßige Aus- zahlungen	zweckge- bundene Mehrein- zahlungen und ent- sprechende -auszah- lungen	Inanspruch- nahme der ein- oder ge- genseitigen Deckungs- fähigkeit	Ermächti- gungen 2020	übertragene Ermächti- gungen aus Haushalts- vorjahren	Gesamt- ermäch- tigungen 2020	Ergebnis 2020	Abweichung 2020	Ergebnis 2019	Ergebnis- veränderung gegenüber 2019	Übertra- gung von Ermäch- tigungen in Haushalts- folgejahre
in EUR															
			1	2	3	4	5	6	7	8	9	10	11	12	13
			0	0		0,00	0,00	0,00	0,00	0,00	188,19	188,19	0,00	188,19	0,00
64290000	von Sonstigen		2.500	0		0,00	0,00	2.500,00	0,00	2.500,00	4.169,79	1.669,79	4.343,36	-173,57	0,00
7	+ Erhöhung / - Verminderung des Bestands an fertigen und unfertigen Erzeugnissen		0	0		0,00	0,00	0,00	0,00	0,00	0,00	0,00	0,00	0,00	0,00
8	+ Zinseinzahlungen und sonstige Finanzeinzahlungen		2.900	0		0,00	0,00	2.900,00	0,00	2.900,00	2.947,32	47,32	2.566,45	380,87	0,00
67159000	von sonstigen Banken und Sparkassen		0	0		0,00	0,00	0,00	0,00	0,00	302,79	302,79	0,00	302,79	0,00
67500001	Finanzeinzahlungen aus Beteiligungen an assoziierten Unternehmen		2.800	0		0,00	0,00	2.800,00	0,00	2.800,00	2.528,53	-271,47	2.534,45	-5,92	0,00
67920000	Vollverzinsung aus Gewerbesteuer (§ 233a AO)		100	0		0,00	0,00	100,00	0,00	100,00	116,00	16,00	32,00	84,00	0,00
9	+ Sonstige laufende Einzahlungen		8.000	0		0,00	0,00	8.000,00	0,00	8.000,00	10.477,31	2.477,31	9.780,17	697,14	0,00
66250000	Konzessionsabgaben		8.000	0		0,00	0,00	8.000,00	0,00	8.000,00	9.841,86	1.841,86	9.483,47	358,39	0,00
66270000	Versicherungserstattungen		0	0		0,00	0,00	0,00	0,00	0,00	307,90	307,90	296,70	11,20	0,00
66290000	Sonstige		0	0		0,00	0,00	0,00	0,00	0,00	327,55	327,55	0,00	327,55	0,00
10	Summe der ordentlichen Einzahlungen (Summe der Nummern 1 bis 9)		397.800	0		0,00	0,00	397.800,00	0,00	397.800,00	422.986,04	25.186,04	371.846,53	51.139,51	0,00
11	- Personalauszahlungen		69.600	0	0,00	0,00	0,00	69.600,00	0,00	69.600,00	68.100,25	-1.499,75	57.182,93	10.917,32	0,00
70110000	Bürgermeister, Amtsvorsteher		11.000	0	0,00	0,00	0,00	11.000,00	0,00	11.000,00	10.920,00	-80,00	5.280,00	5.640,00	0,00
70130000	Rats-/Vertretungs- und Ausschussmitglieder		5.000	0	0,00	0,00	0,00	5.000,00	0,00	5.000,00	3.240,00	-1.760,00	1.360,00	1.880,00	0,00
70190000	Sonstige (u.a. ehrenamtlich Tätige der Feuerwehr, berufene Bürger, u.a.)		2.500	0	0,00	0,00	0,00	2.500,00	0,00	2.500,00	2.400,00	-100,00	2.400,00	0,00	0,00
70221000	Dienstbezüge		38.900	0	0,00	0,00	0,00	38.900,00	0,00	38.900,00	38.484,78	-415,22	37.781,94	702,84	0,00
70320000	Arbeitnehmer		1.900	0	0,00	0,00	0,00	1.900,00	0,00	1.900,00	1.319,99	-580,01	1.828,80	-508,81	0,00
70420000	Arbeitnehmer		8.900	0	0,00	0,00	0,00	8.900,00	0,00	8.900,00	10.420,61	1.520,61	8.234,27	2.186,34	0,00
70490000	Sonstige		1.400	0	0,00	0,00	0,00	1.400,00	0,00	1.400,00	1.314,87	-85,13	297,92	1.016,95	0,00
12	- Versorgungsauszahlungen		0	0	0,00	0,00	0,00	0,00	0,00	0,00	0,00	0,00	0,00	0,00	0,00
13	- Auszahlungen für Sach- und Dienstleistungen		67.000	0	0,00	0,00	0,00	67.000,00	0,00	67.000,00	48.679,33	-18.320,67	41.763,63	6.915,70	0,00
72200000	Auszahlungen für Energie / Wasser / Abwasser / Abfall		23.500	0	0,00	0,00	0,00	23.500,00	0,00	23.500,00	18.194,10	-5.305,90	19.508,66	-1.314,56	0,00
72310000	Unterhaltung der Grunds		4.000	0	0,00	0,00	0,00	4.000,00	0,00	4.000,00	30,39	-3.969,61	1.419,25	-1.388,86	0,00
72310100	Unterhaltung der Grundstücke, Außenanlagen, Gebäude und Gebäudeeinrichtungen		0	0	0,00	0,00	0,00	0,00	0,00	0,00	1.629,18	1.629,18	1.424,63	204,55	0,00

Finanzrechnung 2020

Nr.	Einzahlungs- und Auszahlungsarten (gemäß § 45 Absatz 2 i.V.m. § 3 Absatz 1 Satz 1 GemHVO-Doppik)	Verweis auf Anhang (Ifd. Nr.)	Ansatz 2020	Verände- rung durch Nachtrag	über- und außerplan- mäßige Aus- zahlungen	zweckge- bundene Mehrein- zahlungen und ent- sprechende -auszah- lungen	Inanspruch- nahme der ein- oder ge- genseitigen Deckungs- fähigkeit	Ermächti- gungen 2020	übertragene Ermächti- gungen aus Haushalts- vorjahren	Gesamt- ermäch- tigungen 2020	Ergebnis 2020	Abweichung 2020	Ergebnis 2019	Ergebnis- veränderung gegenüber 2019	Übertra- gung von Ermäch- tigungen in Haushalts- folgejahre
in EUR															
			1	2	3	4	5	6	7	8	9	10	11	12	13
72330000	Unterhaltung des Infrastrukturvermögens		22.000	0	0,00	0,00	0,00	22.000,00	0,00	22.000,00	19.002,69	-2.997,31	3.942,28	15.060,41	0,00
72350100	Unterhaltung von Fahrzeugen		7.500	0	0,00	0,00	0,00	7.500,00	0,00	7.500,00	4.684,56	-2.815,44	8.449,99	-3.765,43	0,00
72380000	Geringwertige Geräte, Ausstattungs-, Ausrüstungs- und sonstige Gebrauchsgegenstände		2.000	0	0,00	0,00	0,00	2.000,00	0,00	2.000,00	2.658,48	658,48	3.472,24	-813,76	0,00
72380001	Anlagevermögen bis 1.000 EUR Einzelerfassung		8.000	0	0,00	0,00	0,00	8.000,00	0,00	8.000,00	2.479,93	-5.520,07	3.546,58	-1.066,65	0,00
14	- Zuwendungen, Umlagen und sonstige Transferauszahlungen		277.600	0	0,00	0,00	0,00	277.600,00	0,00	277.600,00	267.774,63	-9.825,37	254.726,24	13.048,39	0,00
74143000	an die Gemeinden und Gemeindeverbände		22.000	0	0,00	0,00	0,00	22.000,00	0,00	22.000,00	21.663,42	-336,58	17.857,68	3.805,74	0,00
74151000	an private Unternehmen		200	0	0,00	0,00	0,00	200,00	0,00	200,00	0,00	-200,00	0,00	0,00	0,00
74159000	an den sonstigen privaten Bereich		2.200	0	0,00	0,00	0,00	2.200,00	0,00	2.200,00	2.400,00	200,00	0,00	2.400,00	0,00
74190000	Zuschüsse an Sonstige		2.700	0	0,00	0,00	0,00	2.700,00	0,00	2.700,00	337,70	-2.362,30	1.040,05	-702,35	0,00
74310000	Gewerbesteuerumlage		1.400	0	0,00	0,00	0,00	1.400,00	0,00	1.400,00	2.374,25	974,25	1.007,69	1.366,56	0,00
74421000	Landkreise		143.000	0	0,00	0,00	0,00	143.000,00	0,00	143.000,00	142.968,94	-31,06	140.280,81	2.688,13	0,00
74422000	Amt oder geschäftsführende Gemeinde		74.100	0	0,00	0,00	0,00	74.100,00	0,00	74.100,00	65.484,77	-8.615,23	64.416,26	1.068,51	0,00
74430000	Allgemeine Umlagen an Zweckverbände		32.000	0	0,00	0,00	0,00	32.000,00	0,00	32.000,00	32.545,55	545,55	30.123,75	2.421,80	0,00
15	- Auszahlungen der sozialen Sicherung		50.700	0	0,00	0,00	0,00	50.700,00	0,00	50.700,00	43.087,10	-7.612,90	40.955,45	2.131,65	0,00
75890000	Sonstige		1.700	0	0,00	0,00	0,00	1.700,00	0,00	1.700,00	0,00	-1.700,00	0,00	0,00	0,00
75940000	an den öffentlichen Bereich		49.000	0	0,00	0,00	0,00	49.000,00	0,00	49.000,00	41.215,08	-7.784,92	0,00	41.215,08	0,00
75950000	an private Unternehmen		0	0	0,00	0,00	0,00	0,00	0,00	0,00	1.872,02	1.872,02	40.955,45	-39.083,43	0,00
16	- Zinsauszahlungen und sonstige Finanzauszahlungen		1.800	0	0,00	0,00	0,00	1.800,00	0,00	1.800,00	653,28	-1.146,72	1.871,77	-1.218,49	0,00
77519000	Zinsauszahlungen an sonstige inländische Kreditinstitute		1.000	0	0,00	0,00	0,00	1.000,00	0,00	1.000,00	0,00	-1.000,00	70,63	-70,63	0,00
77519001	Zinsauszahlungen Kredit 1 an sonstige inländische Kreditinstitute		400	0	0,00	0,00	0,00	400,00	0,00	400,00	375,50	-24,50	463,39	-87,89	0,00
77519003	Zinsauszahlungen Kredit 3 an sonstige inländische Kreditinstitute		100	0	0,00	0,00	0,00	100,00	0,00	100,00	86,32	-13,68	108,33	-22,01	0,00
77519005	Zinsauszahlungen Kredit 5 an sonstige inländische Kreditinstitute		200	0	0,00	0,00	0,00	200,00	0,00	200,00	191,46	-8,54	1.229,42	-1.037,96	0,00
77910000	aus der Vollverzinsung der Gewerbesteuer (§ 233a AO)		100	0	0,00	0,00	0,00	100,00	0,00	100,00	0,00	-100,00	0,00	0,00	0,00
17	- Sonstige laufende Auszahlungen		15.400	0	0,00	0,00	0,00	15.400,00	0,00	15.400,00	7.814,45	-7.585,55	7.000,76	813,69	0,00
76120000	Auszahlungen für Aus- und Fortbildung, Umschulung		2.000	0	0,00	0,00	0,00	2.000,00	0,00	2.000,00	0,00	-2.000,00	0,00	0,00	0,00

Finanzrechnung 2020

Nr.	Einzahlungs- und Auszahlungsarten (gemäß § 45 Absatz 2 i.V.m. § 3 Absatz 1 Satz 1 GemHVO-Doppik)	Verweis auf Anhang (Ifd. Nr.)	Ansatz 2020	Verände- rung durch Nachtrag	über- und außerplan- mäßige Aus- zahlungen	zweckge- bundene Mehrein- zahlungen und ent- sprechende -auszah- lungen	Inanspruch- nahme der ein- oder ge- genseitigen Deckungs- fähigkeit	Ermächti- gungen 2020	übertragene Ermächti- gungen aus Haushalts- vorjahren	Gesamt- ermäch- tigungen 2020	Ergebnis 2020	Abweichung 2020	Ergebnis 2019	Ergebnis- veränderung gegenüber 2019	Übertra- gung von Ermäch- tigungen in Haushalts- folgejahre
in EUR															
			1	2	3	4	5	6	7	8	9	10	11	12	13
76131000	Fahrtkostenerstattung		200	0	0,00	0,00	0,00	200,00	0,00	200,00	0,00	-200,00	74,00	-74,00	0,00
76150000	Auszahlungen für Dienst- und Schutzkleidung, persönliche Ausrüstungsgegenstände		2.000	0	0,00	0,00	0,00	2.000,00	0,00	2.000,00	1.256,21	-743,79	0,00	1.256,21	0,00
76190000	Sonstige Personalnebenauszahlungen		600	0	0,00	0,00	0,00	600,00	0,00	600,00	0,00	-600,00	218,14	-218,14	0,00
76210000	Mieten, Pachten und Erbbauzinsen		600	0	0,00	0,00	0,00	600,00	0,00	600,00	506,00	-94,00	506,00	0,00	0,00
76250000	Sachverständigen-, Gerichts- und ähnliche Kosten		1.200	0	0,00	0,00	0,00	1.200,00	0,00	1.200,00	214,53	-985,47	0,00	214,53	0,00
76259000	Sonstige		1.000	0	0,00	0,00	0,00	1.000,00	0,00	1.000,00	0,00	-1.000,00	24,00	-24,00	0,00
76300000	Geschäftsauszahlungen		1.700	0	0,00	0,00	0,00	1.700,00	0,00	1.700,00	1.098,32	-601,68	1.654,29	-555,97	0,00
76411000	Gebäudeversicherungen		1.400	0	0,00	0,00	0,00	1.400,00	0,00	1.400,00	1.197,61	-202,39	1.153,80	43,81	0,00
76412000	Kfz-Versicherungen		1.300	0	0,00	0,00	0,00	1.300,00	0,00	1.300,00	1.226,40	-73,60	1.148,63	77,77	0,00
76416000	Umlagen an Schadensausgleichskassen		400	0	0,00	0,00	0,00	400,00	0,00	400,00	337,53	-62,47	323,51	14,02	0,00
76420000	Beiträge zu Wirtschaftsverbänden, Berufsvertretungen und Vereinen		1.600	0	0,00	0,00	0,00	1.600,00	0,00	1.600,00	1.433,01	-166,99	1.288,10	144,91	0,00
76813000	Grundsteuer B für Gemeindeeigene Grundstücke		100	0	0,00	0,00	0,00	100,00	0,00	100,00	16,79	-83,21	16,79	0,00	0,00
76930000	Repräsentationen		1.300	0	0,00	0,00	0,00	1.300,00	0,00	1.300,00	528,05	-771,95	593,50	-65,45	0,00
18	Summe der ordentlichen Auszahlungen (Summe der Nummern 11 bis 17)		482.100	0	0,00	0,00	0,00	482.100,00	0,00	482.100,00	436.109,04	-45.990,96	403.500,78	32.608,26	0,00
19	Saldo der ordentlichen Ein- und Auszahlungen (Saldo der Nummern 10 und 18)		-84.300	0	0,00	0,00	0,00	-84.300,00	0,00	-84.300,00	-13.123,00	71.177,00	-31.654,25	18.531,25	0,00
20	+ Außerordentliche Einzahlungen		0	0		0,00	0,00	0,00	0,00	0,00	0,00	0,00	0,00	0,00	0,00
21	- Außerordentliche Auszahlungen		0	0	0,00	0,00	0,00	0,00	0,00	0,00	0,00	0,00	0,00	0,00	0,00
22	Saldo der ordentlichen und außerordentlichen Ein- und Auszahlungen (Nummer 19 zuzüglich Nummer 20 abzüglich Nummer 21)		-84.300	0	0,00	0,00	0,00	-84.300,00	0,00	-84.300,00	-13.123,00	71.177,00	-31.654,25	18.531,25	0,00
23	+ Einzahlungen aus Investitionszuwendungen		205.400	0		0,00	0,00	205.400,00	0,00	205.400,00	60.162,12	-145.237,88	6.387,04	53.775,08	180.000,00
68142000	Einzahlungen aus Investitionszuwendungen vom Land		25.400	0		0,00	0,00	25.400,00	0,00	25.400,00	25.444,90	44,90	6.387,04	19.057,86	0,00
68176000	Anzahlungen auf Sonderposten zum Anlagevermögen von der EU		180.000	0		0,00	0,00	180.000,00	0,00	180.000,00	34.717,22	-145.282,78	0,00	34.717,22	180.000,00
24	+ Einzahlungen aus Beiträgen und ähnlichen Entgelten		0	0		0,00	0,00	0,00	0,00	0,00	8.033,96	8.033,96	0,00	8.033,96	0,00
68242000	vom Land		0	0		0,00	0,00	0,00	0,00	0,00	8.033,96	8.033,96	0,00	8.033,96	0,00
25	+ Einzahlungen aus immateriellen Vermögensgegenständen		0	0		0,00	0,00	0,00	0,00	0,00	0,00	0,00	0,00	0,00	0,00

Finanzrechnung 2020

Nr.	Einzahlungs- und Auszahlungsarten (gemäß § 45 Absatz 2 i.V.m. § 3 Absatz 1 Satz 1 GemHVO-Doppik)	Verweis auf Anhang (Ifd. Nr.)	Ansatz 2020	Verände- rung durch Nachtrag	über- und außerplan- mäßige Aus- zahlungen	zweckge- bundene Mehrein- zahlungen und ent- sprechende -auszah- lungen	Inanspruch- nahme der ein- oder ge- genseitigen Deckungs- fähigkeit	Ermächti- gungen 2020	übertragene Ermächti- gungen aus Haushalts- vorjahren	Gesamt- ermäch- tigungen 2020	Ergebnis 2020	Abweichung 2020	Ergebnis 2019	Ergebnis- veränderung gegenüber 2019	Übertra- gung von Ermäch- tigungen in Haushalts- folgejahre
in EUR															
			1	2	3	4	5	6	7	8	9	10	11	12	13
26	+ Einzahlungen aus Sachanlagen		14.400	0		0,00	0,00	14.400,00	0,00	14.400,00	17.360,00	2.960,00	1.248,72	16.111,28	0,00
68510000	Einzahlungen für unbebaute Grundstücke und grundstücksgleiche Rechte		14.400	0		0,00	0,00	14.400,00	0,00	14.400,00	17.360,00	2.960,00	1.248,72	16.111,28	0,00
27	+ Einzahlungen aus Finanzanlagen		0	0		0,00	0,00	0,00	0,00	0,00	0,00	0,00	0,00	0,00	0,00
28	+ Einzahlungen aus sonstigen Ausleihungen und Kreditgewährungen		0	0		0,00	0,00	0,00	0,00	0,00	0,00	0,00	0,00	0,00	0,00
29	+ Einzahlungen aus Vorräten		0	0		0,00	0,00	0,00	0,00	0,00	0,00	0,00	0,00	0,00	0,00
30	+ Sonstige Investitionseinzahlungen		0	0		0,00	0,00	0,00	0,00	0,00	0,00	0,00	0,00	0,00	0,00
31	Summe der Einzahlungen aus Investitionstätigkeit (Summe der Nummern 23 bis 30)		219.800	0		0,00	0,00	219.800,00	0,00	219.800,00	85.556,08	-134.243,92	7.635,76	77.920,32	180.000,00
32	- Auszahlungen für immaterielle Vermögensgegenstände		0	0	0,00	0,00	0,00	0,00	0,00	0,00	0,00	0,00	0,00	0,00	0,00
33	- Auszahlungen für Sachanlagen		211.600	0	0,00	0,00	0,00	211.600,00	8.500,00	220.100,00	29.640,89	-190.459,11	17.442,97	12.197,92	173.800,00
78510000	Auszahlungen für unbebaute Grundstücke und grundstücksgleiche Rechte		4.000	0	0,00	0,00	0,00	4.000,00	0,00	4.000,00	0,00	-4.000,00	0,00	0,00	3.800,00
78522000	Auszahlungen für Baumaßnahmen bebauter Grundstücke und grundstücksgleiche Rechte (Herstellungskosten)		201.100	0	0,00	0,00	0,00	201.100,00	8.500,00	209.600,00	29.640,89	-179.959,11	16.884,73	12.756,16	170.000,00
78560000	Auszahlungen für Fahrzeuge, Maschinen und technische Anlagen		6.500	0	0,00	0,00	0,00	6.500,00	0,00	6.500,00	0,00	-6.500,00	558,24	-558,24	0,00
34	- Auszahlungen für Finanzanlagen		0	0	0,00	0,00	0,00	0,00	0,00	0,00	0,00	0,00	0,00	0,00	0,00
35	- Auszahlungen für sonstige Ausleihungen und Kreditgewährungen		0	0	0,00	0,00	0,00	0,00	0,00	0,00	0,00	0,00	0,00	0,00	0,00
36	- Auszahlungen für Vorräte		0	0	0,00	0,00	0,00	0,00	0,00	0,00	0,00	0,00	0,00	0,00	0,00
37	- Sonstige Investitionsauszahlungen		0	0	0,00	0,00	0,00	0,00	0,00	0,00	0,00	0,00	0,00	0,00	0,00
38	Summe der Auszahlungen aus Investitionstätigkeit (Summe der Nummern 32 bis 37)		211.600	0	0,00	0,00	0,00	211.600,00	8.500,00	220.100,00	29.640,89	-190.459,11	17.442,97	12.197,92	173.800,00
39	Saldo der Ein- und Auszahlungen aus Investitionstätigkeit (Saldo der Nummern 31 und 38)		8.200	0	0,00	0,00	0,00	8.200,00	-8.500,00	-300,00	55.915,19	56.215,19	-9.807,21	65.722,40	6.200,00
40	Finanzmittelüberschuss / Finanzmittelfehlbetrag (Summe der Nummern 22 und 39)		-76.100	0	0,00	0,00	0,00	-76.100,00	-8.500,00	-84.600,00	42.792,19	127.392,19	-41.461,46	84.253,65	6.200,00
41	+ Einzahlungen aus der Aufnahme von Krediten für Investitionen und Investitionsförderungsmaßnahmen		0	0		0,00	0,00	0,00	0,00	0,00	0,00	0,00	0,00	0,00	0,00
42	- Auszahlungen für planmäßige Tilgung von Krediten für Investitionen und Investitionsförderungsmaßnahmen		13.600	0	0,00	0,00	0,00	13.600,00	0,00	13.600,00	13.298,42	-301,58	12.750,45	547,97	0,00
79251001	Tilgung Kredit 1 vom inländischen Geldmarkt in Euro- Währung (fester Zins)		8.000	0	0,00	0,00	0,00	8.000,00	0,00	8.000,00	7.984,12	-15,88	7.896,23	87,89	0,00
79251002	Tilgung Kredit 2 vom inländischen Geldmarkt in Euro- Währung (fester Zins)		700	0	0,00	0,00	0,00	700,00	0,00	700,00	673,44	-26,56	673,44	0,00	0,00
79251003	Tilgung Kredit 3 vom inländischen Geldmarkt in Euro- Währung (fester Zins)		1.200	0	0,00	0,00	0,00	1.200,00	0,00	1.200,00	1.168,50	-31,50	1.146,49	22,01	0,00
79251005	Tilgung Kredit 5 vom inländischen Geldmarkt in Euro- Währung (fester Zins)		3.700	0	0,00	0,00	0,00	3.700,00	0,00	3.700,00	3.472,36	-227,64	3.034,29	438,07	0,00

Finanzrechnung 2020

Nr.	Einzahlungs- und Auszahlungsarten (gemäß § 45 Absatz 2 i.V.m. § 3 Absatz 1 Satz 1 GemHVO-Doppik)	Verweis auf Anhang (Ifd. Nr.)	Ansatz 2020	Verände- rung durch Nachtrag	über- und außerplan- mäßige Aus- zahlungen	zweckge- bundene Mehrein- zahlungen und ent- sprechende -auszah- lungen	Inanspruch- nahme der ein- oder ge- genseitigen Deckungs- fähigkeit	Ermächti- gungen 2020	übertragene Ermächti- gungen aus Haushalts- vorjahren	Gesamt- ermäch- tigungen 2020	Ergebnis 2020	Abweichung 2020	Ergebnis 2019	Ergebnis- veränderung gegenüber 2019	Übertra- gung von Ermäch- tigungen in Haushalts- folgejahre
in EUR															
			1	2	3	4	5	6	7	8	9	10	11	12	13
43	- Sonstige Auszahlungen zur Tilgung von Krediten für Investitionen und Investitionsförderungsmaßnahmen		0	0	0,00	0,00	0,00	0,00	0,00	0,00	0,00	0,00	0,00	0,00	0,00
44	Saldo der Ein- und Auszahlungen aus Krediten für Investitionen und Investitionsförderungsmaßnahmen (Nummer 41 abzüglich 42 und 43)		-13.600	0	0,00	0,00	0,00	-13.600,00	0,00	-13.600,00	-13.298,42	301,58	-12.750,45	-547,97	0,00
45	Saldo der durchlaufenden Gelder und ungeklärten Zahlungsvorgänge		0	0	0,00	0,00	0,00	0,00	0,00	0,00	-12.438,92	-12.438,92	12.139,85	-24.578,77	0,00
46	Veränderung der liquiden Mittel und der Kredite zur Sicherung der Zahlungsfähigkeit (Summe der Nummern 40,44 und 45)		-89.700	0	0,00	0,00	0,00	-89.700,00	-8.500,00	-98.200,00	17.054,85	115.254,85	-42.072,06	59.126,91	6.200,00
47	nachrichtlich: Jahresbezogener Saldo der laufenden Ein- und Auszahlungen									-97.900,00	-26.421,42				
48	(Saldo der Nummern 22 und 42)									-495.087,62	-495.087,62				
49	Saldo der laufenden Ein- und Auszahlungen zum 31. Dezember des Haushaltsvorjahres									-592.987,62	-521.509,04				
	Saldo der laufenden Ein- und Auszahlungen zum 31. Dezember des Haushaltsjahres (Summe der Nummern 47 und 48)														
	darunter:														
	Zuführung zum investiven Bereich aus einem positiven Saldo der laufenden Ein- und Auszahlung zum 31. Dezember der Haushaltsvorjahres [Einzahlung in Nummer 30 (sonstige Einzahlungen) und Auszahlung in Nummer 17 (Sonstige laufende Auszahlungen) enthalten]									0,00	0,00				
	Zuführung zur Deckung eines negativen Saldos der laufenden Ein- und Auszahlung zum 31. Dezember des Haushaltsjahres aus dem investiven Bereich [Einzahlung in Nummer 9 (Sonstige laufende Einzahlungen) und Auszahlung in Nummer 37 (Sonstige Investitionsauszahlungen) enthalten]									0,00	0,00				

Übersicht der Teilrechnungen 2020

Budget	Jahresergebnisse der Teilergebnisrechnungen nach Verrechnung der internen Leistungsbeziehungen	Ergebnis 2019	Fortgeschrie- bener Ansatz 2020	Ergebnis 2020	Vergleich Ergebnis / fortgeschrie- bener Ansatz 2020	Ermächti- gungsüber- tragung
in EUR						
		1	2	3	4	5
80 01	Kämmerei und Hauptamt	-79.530,43	-108.100	-90.542,42	17.557,58	0,00
80 02	Bau- und Ordnungsamt	-102.492,53	-140.000	-104.885,00	35.115,00	0,00
90 01	Zentrale Finanzdienstleistungen	124.464,52	132.600	137.933,42	5.333,42	0,00
Teilergebnisrechnungen zusammen		-57.558,44	-115.500	-57.494,00	58.006,00	0,00

Budget	Finanzmittelüberschüsse / -fehlbedarfe der Teilfinanzrechnungen	Ergebnis 2019	Fortgeschrie- bener Ansatz 2020	Ergebnis 2020	Vergleich Ergebnis / fortgeschrie- bener Ansatz 2020	Ermächti- gungsüber- tragung
in EUR						
		1	2	3	4	5
80 01	Kämmerei und Hauptamt	-71.686,26	-111.700	-95.701,69	15.998,31	0,00
80 02	Bau- und Ordnungsamt	-91.100,78	-130.900	-45.023,00	85.877,00	6.200,00
90 01	Zentrale Finanzdienstleistungen	121.325,58	158.000	183.516,88	25.516,88	0,00
Teilfinanzrechnungen zusammen		-41.461,46	-84.600	42.792,19	127.392,19	6.200,00

Übersicht der Teilrechnungen 2020

Teilergebnisrechnung

Nr.	Ertrags- und Aufwandsarten (gemäß § 4 Absatz 5 GemHVO-Doppik)	Summe aller Teilhaushalte		Teilhaushalt 80 01	
		Gesamtermächtigung	Ergebnis	Gesamtermächtigung	Ergebnis
		in EUR			
		1	2	3	4
1	Steuern und ähnliche Abgaben	151.900,00	146.630,92	0,00	0,00
2	Zuwendungen, allgemeine Umlagen und sonstige Transfererträge	228.300,00	229.926,82	20.000,00	19.448,25
4	öffentlich-rechtliche Leistungsentgelte	30.100,00	29.793,74	24.700,00	24.729,34
5	privatrechtliche Leistungsentgelte	8.400,00	7.130,04	4.500,00	3.513,00
6	Kostenerstattungen und Kostenumlagen	2.800,00	5.228,85	2.500,00	2.332,70
9	Zinserträge und sonstige Finanzerträge	2.900,00	2.768,32	0,00	0,00
10	sonstige laufende Erträge	8.000,00	26.592,12	8.000,00	10.513,31
11	Summe 1 bis 10	432.400,00	448.070,81	59.700,00	60.536,60
12	Personalaufwendungen	69.600,00	67.440,25	17.400,00	16.528,95
14	Aufwendungen für Sach- und Dienstleistungen	67.000,00	47.848,36	12.300,00	8.371,41
15	Abschreibungen auf immaterielle Vermögensgegenstände des Anlagevermögens und auf Sachanlagen sowie auf aktivierte Aufwendungen für die Ingangsetzung und Erweiterung der Verwaltung	65.800,00	65.459,79	24.900,00	24.550,21
17	Zuwendungen, Umlagen und sonstige Transferaufwendungen	277.600,00	267.757,39	58.600,00	56.888,99
18	Aufwendungen der sozialen Sicherung	50.700,00	41.215,08	49.000,00	41.215,08
19	Zinsaufwendungen und sonstige Finanzaufwendungen	1.800,00	653,28	200,00	191,46
20	sonstige laufende Aufwendungen	15.400,00	15.190,66	5.400,00	3.332,92
21	Summe 12 bis 20	547.900,00	505.564,81	167.800,00	151.079,02
22	Saldo von 11 und 21	Ordentliches Ergebnis (Saldo der Nummern 11 und 21)	-115.500,00	-57.494,00	-108.100,00
25	Saldo 22, 23, 24	Jahresergebnis des Teilhaushalts vor Verrechnung der internen Leistungsbeziehungen und vor Veränderung der Rücklagen (Nummern 22 zuzüglich Nummer 23 abzüglich Nummer 24)	-115.500,00	-57.494,00	-108.100,00
28	Saldo 25, 26, 27	Jahresergebnis des Teilhaushalts nach der Verrechnung der internen Leistungsbeziehungen und vor Veränderung der Rücklagen (Nummer 25 zuzüglich Nummer 26 abzüglich Nummer 27)	-115.500,00	-57.494,00	-108.100,00

Übersicht der Teilrechnungen 2020

Teilergebnisrechnung

Nr.	Ertrags- und Aufwandsarten (gemäß § 4 Absatz 5 GemHVO-Doppik)		Summe aller Teilhaushalte		Teilhaushalt 80 02	
			Gesamtermächtigung	Ergebnis	Gesamtermächtigung	Ergebnis
					in EUR	
			1	2	3	4
1		Steuern und ähnliche Abgaben	151.900,00	146.630,92	0,00	0,00
2		Zuwendungen, allgemeine Umlagen und sonstige Transfererträge	228.300,00	229.926,82	11.400,00	11.541,63
4		öffentlich-rechtliche Leistungsentgelte	30.100,00	29.793,74	5.400,00	5.064,40
5		privatrechtliche Leistungsentgelte	8.400,00	7.130,04	3.900,00	3.617,04
6		Kostenerstattungen und Kostenumlagen	2.800,00	5.228,85	300,00	2.896,15
9		Zinserträge und sonstige Finanzerträge	2.900,00	2.768,32	0,00	0,00
10		sonstige laufende Erträge	8.000,00	26.592,12	0,00	13.912,60
11	Summe 1 bis 10	Summe der ordentlichen Erträge (Summe der Nummern 1 bis 10)	432.400,00	448.070,81	21.000,00	37.031,82
12		Personalaufwendungen	69.600,00	67.440,25	52.200,00	50.911,30
14		Aufwendungen für Sach- und Dienstleistungen	67.000,00	47.848,36	54.700,00	39.476,95
15		Abschreibungen auf immaterielle Vermögensgegenstände des Anlagevermögens und auf Sachanlagen sowie auf aktivierte Aufwendungen für die Ingangsetzung und Erweiterung der Verwaltung	65.800,00	65.459,79	40.900,00	40.909,58
17		Zuwendungen, Umlagen und sonstige Transferaufwendungen	277.600,00	267.757,39	1.000,00	465,50
18		Aufwendungen der sozialen Sicherung	50.700,00	41.215,08	1.700,00	0,00
19		Zinsaufwendungen und sonstige Finanzaufwendungen	1.800,00	653,28	500,00	461,82
20		sonstige laufende Aufwendungen	15.400,00	15.190,66	10.000,00	9.691,67
21	Summe 12 bis 20	Summe der ordentlichen Aufwendungen (Summe der Nummern 12 bis 20)	547.900,00	505.564,81	161.000,00	141.916,82
22	Saldo von 11 und 21	Ordentliches Ergebnis (Saldo der Nummern 11 und 21)	-115.500,00	-57.494,00	-140.000,00	-104.885,00
25	Saldo 22, 23, 24	Jahresergebnis des Teilhaushalts vor Verrechnung der internen Leistungsbeziehungen und vor Veränderung der Rücklagen (Nummern 22 zuzüglich Nummer 23 abzüglich Nummer 24)	-115.500,00	-57.494,00	-140.000,00	-104.885,00
28	Saldo 25, 26, 27	Jahresergebnis des Teilhaushalts nach der Verrechnung der internen Leistungsbeziehungen und vor Veränderung der Rücklagen (Nummer 25 zuzüglich Nummer 26 abzüglich Nummer 27)	-115.500,00	-57.494,00	-140.000,00	-104.885,00

Übersicht der Teilrechnungen 2020

Teilergebnisrechnung

Nr.	Ertrags- und Aufwandsarten (gemäß § 4 Absatz 5 GemHVO-Doppik)		Summe aller Teilhaushalte		Teilhaushalt 90 01	
			Gesamtermächtigung	Ergebnis	Gesamtermächtigung	Ergebnis
					in EUR	
			1	2	3	4
1		Steuern und ähnliche Abgaben	151.900,00	146.630,92	151.900,00	146.630,92
2		Zuwendungen, allgemeine Umlagen und sonstige Transfererträge	228.300,00	229.926,82	196.900,00	198.936,94
4		öffentlich-rechtliche Leistungsentgelte	30.100,00	29.793,74	0,00	0,00
5		privatrechtliche Leistungsentgelte	8.400,00	7.130,04	0,00	0,00
6		Kostenerstattungen und Kostenumlagen	2.800,00	5.228,85	0,00	0,00
9		Zinserträge und sonstige Finanzerträge	2.900,00	2.768,32	2.900,00	2.768,32
10		sonstige laufende Erträge	8.000,00	26.592,12	0,00	2.166,21
11	Summe 1 bis 10	Summe der ordentlichen Erträge (Summe der Nummern 1 bis 10)	432.400,00	448.070,81	351.700,00	350.502,39
12		Personalaufwendungen	69.600,00	67.440,25	0,00	0,00
14		Aufwendungen für Sach- und Dienstleistungen	67.000,00	47.848,36	0,00	0,00
15		Abschreibungen auf immaterielle Vermögensgegenstände des Anlagevermögens und auf Sachanlagen sowie auf aktivierte Aufwendungen für die Ingangsetzung und Erweiterung der Verwaltung	65.800,00	65.459,79	0,00	0,00
17		Zuwendungen, Umlagen und sonstige Transferaufwendungen	277.600,00	267.757,39	218.000,00	210.402,90
18		Aufwendungen der sozialen Sicherung	50.700,00	41.215,08	0,00	0,00
19		Zinsaufwendungen und sonstige Finanzaufwendungen	1.800,00	653,28	1.100,00	0,00
20		sonstige laufende Aufwendungen	15.400,00	15.190,66	0,00	2.166,07
21	Summe 12 bis 20	Summe der ordentlichen Aufwendungen (Summe der Nummern 12 bis 20)	547.900,00	505.564,81	219.100,00	212.568,97
22	Saldo von 11 und 21	Ordentliches Ergebnis (Saldo der Nummern 11 und 21)	-115.500,00	-57.494,00	132.600,00	137.933,42
25	Saldo 22, 23, 24	Jahresergebnis des Teilhaushalts vor Verrechnung der internen Leistungsbeziehungen und vor Veränderung der Rücklagen (Nummern 22 zuzüglich Nummer 23 abzüglich Nummer 24)	-115.500,00	-57.494,00	132.600,00	137.933,42
28	Saldo 25, 26, 27	Jahresergebnis des Teilhaushalts nach der Verrechnung der internen Leistungsbeziehungen und vor Veränderung der Rücklagen (Nummer 25 zuzüglich Nummer 26 abzüglich Nummer 27)	-115.500,00	-57.494,00	132.600,00	137.933,42

Übersicht der Teilrechnungen 2020

Teilfinanzrechnung

Nr.	Ein- und Auszahlungsarten (gem. § 4 Absatz 6 GemHVO-Doppik)	Summe aller Teilhaushalte		Teilhaushalt 80 01	
		Gesamtermächtigung	Ergebnis	Gesamtermächtigung	Ergebnis
		in EUR			
		1	2	3	4
1	+ Steuern und ähnliche Abgaben	151.900,00	166.550,18	0,00	0,00
2	+ Zuwendungen, allgemeine Umlagen und sonstige Transferleistungen	196.900,00	198.936,94	0,00	0,00
4	+ Öffentlich-rechtliche Leistungsentgelte	26.900,00	32.006,97	24.700,00	23.982,53
5	+ Privatrechtliche Leistungsentgelte	8.400,00	7.381,04	4.500,00	3.764,00
6	+ Kostenerstattungen und Kostenumlagen	2.800,00	4.686,28	2.500,00	2.647,53
8	+ Zinseinzahlungen und sonstige Finanzeinzahlungen	2.900,00	2.947,32	0,00	0,00
9	+ Sonstige laufende Einzahlungen	8.000,00	10.477,31	8.000,00	10.477,31
10	Summe der ordentlichen Einzahlungen (Summe der Nummer 1 bis 9)	397.800,00	422.986,04	39.700,00	40.871,37
11	- Personalauszahlungen	69.600,00	68.100,25	17.400,00	17.188,95
13	- Auszahlungen für Sach- und Dienstleistungen	67.000,00	48.679,33	12.300,00	9.816,54
14	- Zuwendungen, Umlagen und sonstige Transferauszahlungen	277.600,00	267.774,63	58.600,00	56.946,67
15	- Auszahlungen der sozialen Sicherung	50.700,00	43.087,10	49.000,00	43.087,10
16	- Zinsauszahlungen und sonstige Finanzauszahlungen	1.800,00	653,28	200,00	191,46
17	- Sonstige laufende Auszahlungen	15.400,00	7.814,45	5.400,00	3.319,62
18	Summe der ordentlichen Auszahlungen (Summe der Nummer 11 bis 17)	482.100,00	436.109,04	142.900,00	130.550,34
19	Saldo der ordentlichen Ein- und Auszahlungen (Saldo der Nummer 10 und 18)	-84.300,00	-13.123,00	-103.200,00	-89.678,97
22	Saldo der ordentlichen und außerordentlichen Ein- und Auszahlungen (Nummer 19 zuzüglich Nummer 20 abzüglich Nummer 21)	-84.300,00	-13.123,00	-103.200,00	-89.678,97
22.1	Saldo der internen Ein- und Auszahlungen aus internen Leistungsbeziehungen	0,00	0,00	0,00	0,00
22.2	Saldo der ordentlichen und außerordentlichen Ein- und Auszahlungen nach Verrechnung der internen Leistungsbeziehungen (Summe der Nummern 22 und 22.1)	-84.300,00	-13.123,00	-103.200,00	-89.678,97
23	+ Einzahlungen aus Investitionszuwendungen	205.400,00	60.162,12	0,00	0,00
24	+ Einzahlungen aus Beiträgen und ähnlichen Entgelten	0,00	8.033,96	0,00	0,00
26	+ Einzahlungen aus Sachanlagen	14.400,00	17.360,00	0,00	0,00
31	Summe der Einzahlungen aus Investitionstätigkeit (Summe der Nummern 23 bis 30)	219.800,00	85.556,08	0,00	0,00
33	- Auszahlungen für Sachanlagen	220.100,00	29.640,89	8.500,00	6.022,72
38	Summe der Auszahlungen aus Investitionstätigkeit (Summe der Nummern 32 bis 37)	220.100,00	29.640,89	8.500,00	6.022,72
39	Saldo der Ein- und Auszahlungen aus Investitionstätigkeit (Saldo der Nummern 31 und 38)	-300,00	55.915,19	-8.500,00	-6.022,72
40	Finanzmittelüberschuss / Finanzmittelfehlbetrag des Teilhaushaltes (Summe der Nummern 22.2 und 39)	-84.600,00	42.792,19	-111.700,00	-95.701,69

Übersicht der Teilrechnungen 2020

Teilfinanzrechnung

Nr.	Ein- und Auszahlungsarten (gem. § 4 Absatz 6 GemHVO-Doppik)	Summe aller Teilhaushalte		Teilhaushalt 80 02	
		Gesamtermächtigung	Ergebnis	Gesamtermächtigung	Ergebnis
		in EUR			
		1	2	3	4
1	+ Steuern und ähnliche Abgaben	151.900,00	166.550,18	0,00	0,00
2	+ Zuwendungen, allgemeine Umlagen und sonstige Transferleistungen	196.900,00	198.936,94	0,00	0,00
4	+ Öffentlich-rechtliche Leistungsentgelte	26.900,00	32.006,97	2.200,00	8.024,44
5	+ Privatrechtliche Leistungsentgelte	8.400,00	7.381,04	3.900,00	3.617,04
6	+ Kostenerstattungen und Kostenumlagen	2.800,00	4.686,28	300,00	2.038,75
8	+ Zinseinzahlungen und sonstige Finanzeinzahlungen	2.900,00	2.947,32	0,00	0,00
9	+ Sonstige laufende Einzahlungen	8.000,00	10.477,31	0,00	0,00
10	Summe der ordentlichen Einzahlungen (Summe der Nummer 1 bis 9)	397.800,00	422.986,04	6.400,00	13.680,23
11	- Personalauszahlungen	69.600,00	68.100,25	52.200,00	50.911,30
13	- Auszahlungen für Sach- und Dienstleistungen	67.000,00	48.679,33	54.700,00	38.862,79
14	- Zuwendungen, Umlagen und sonstige Transferauszahlungen	277.600,00	267.774,63	1.000,00	465,50
15	- Auszahlungen der sozialen Sicherung	50.700,00	43.087,10	1.700,00	0,00
16	- Zinsauszahlungen und sonstige Finanzauszahlungen	1.800,00	653,28	500,00	461,82
17	- Sonstige laufende Auszahlungen	15.400,00	7.814,45	10.000,00	4.494,83
18	Summe der ordentlichen Auszahlungen (Summe der Nummer 11 bis 17)	482.100,00	436.109,04	120.100,00	95.196,24
19	Saldo der ordentlichen Ein- und Auszahlungen (Saldo der Nummer 10 und 18)	-84.300,00	-13.123,00	-113.700,00	-81.516,01
22	Saldo der ordentlichen und außerordentlichen Ein- und Auszahlungen (Nummer 19 zuzüglich Nummer 20 abzüglich Nummer 21)	-84.300,00	-13.123,00	-113.700,00	-81.516,01
22.1	Saldo der internen Ein- und Auszahlungen aus internen Leistungsbeziehungen	0,00	0,00	0,00	0,00
22.2	Saldo der ordentlichen und außerordentlichen Ein- und Auszahlungen nach Verrechnung der internen Leistungsbeziehungen (Summe der Nummern 22 und 22.1)	-84.300,00	-13.123,00	-113.700,00	-81.516,01
23	+ Einzahlungen aus Investitionszuwendungen	205.400,00	60.162,12	180.000,00	34.717,22
24	+ Einzahlungen aus Beiträgen und ähnlichen Entgelten	0,00	8.033,96	0,00	8.033,96
26	+ Einzahlungen aus Sachanlagen	14.400,00	17.360,00	14.400,00	17.360,00
31	Summe der Einzahlungen aus Investitionstätigkeit (Summe der Nummern 23 bis 30)	219.800,00	85.556,08	194.400,00	60.111,18
33	- Auszahlungen für Sachanlagen	220.100,00	29.640,89	211.600,00	23.618,17
38	Summe der Auszahlungen aus Investitionstätigkeit (Summe der Nummern 32 bis 37)	220.100,00	29.640,89	211.600,00	23.618,17
39	Saldo der Ein- und Auszahlungen aus Investitionstätigkeit (Saldo der Nummern 31 und 38)	-300,00	55.915,19	-17.200,00	36.493,01
40	Finanzmittelüberschuss / Finanzmittelfehlbetrag des Teilhaushaltes (Summe der Nummern 22.2 und 39)	-84.600,00	42.792,19	-130.900,00	-45.023,00

Übersicht der Teilrechnungen 2020

Teilfinanzrechnung

Nr.	Ein- und Auszahlungsarten (gem. § 4 Absatz 6 GemHVO-Doppik)	Summe aller Teilhaushalte		Teilhaushalt 90 01	
		Gesamtermächtigung	Ergebnis	Gesamtermächtigung	Ergebnis
		in EUR			
		1	2	3	4
1	+ Steuern und ähnliche Abgaben	151.900,00	166.550,18	151.900,00	166.550,18
2	+ Zuwendungen, allgemeine Umlagen und sonstige Transferleistungen	196.900,00	198.936,94	196.900,00	198.936,94
4	+ Öffentlich-rechtliche Leistungsentgelte	26.900,00	32.006,97	0,00	0,00
5	+ Privatrechtliche Leistungsentgelte	8.400,00	7.381,04	0,00	0,00
6	+ Kostenerstattungen und Kostenumlagen	2.800,00	4.686,28	0,00	0,00
8	+ Zinseinzahlungen und sonstige Finanzeinzahlungen	2.900,00	2.947,32	2.900,00	2.947,32
9	+ Sonstige laufende Einzahlungen	8.000,00	10.477,31	0,00	0,00
10	Summe der ordentlichen Einzahlungen (Summe der Nummer 1 bis 9)	397.800,00	422.986,04	351.700,00	368.434,44
11	- Personalauszahlungen	69.600,00	68.100,25	0,00	0,00
13	- Auszahlungen für Sach- und Dienstleistungen	67.000,00	48.679,33	0,00	0,00
14	- Zuwendungen, Umlagen und sonstige Transferauszahlungen	277.600,00	267.774,63	218.000,00	210.362,46
15	- Auszahlungen der sozialen Sicherung	50.700,00	43.087,10	0,00	0,00
16	- Zinsauszahlungen und sonstige Finanzauszahlungen	1.800,00	653,28	1.100,00	0,00
17	- Sonstige laufende Auszahlungen	15.400,00	7.814,45	0,00	0,00
18	Summe der ordentlichen Auszahlungen (Summe der Nummer 11 bis 17)	482.100,00	436.109,04	219.100,00	210.362,46
19	Saldo der ordentlichen Ein- und Auszahlungen (Saldo der Nummer 10 und 18)	-84.300,00	-13.123,00	132.600,00	158.071,98
22	Saldo der ordentlichen und außerordentlichen Ein- und Auszahlungen (Nummer 19 zuzüglich Nummer 20 abzüglich Nummer 21)	-84.300,00	-13.123,00	132.600,00	158.071,98
22.1	Saldo der internen Ein- und Auszahlungen aus internen Leistungsbeziehungen	0,00	0,00	0,00	0,00
22.2	Saldo der ordentlichen und außerordentlichen Ein- und Auszahlungen nach Verrechnung der internen Leistungsbeziehungen (Summe der Nummern 22 und 22.1)	-84.300,00	-13.123,00	132.600,00	158.071,98
23	+ Einzahlungen aus Investitionszuwendungen	205.400,00	60.162,12	25.400,00	25.444,90
24	+ Einzahlungen aus Beiträgen und ähnlichen Entgelten	0,00	8.033,96	0,00	0,00
26	+ Einzahlungen aus Sachanlagen	14.400,00	17.360,00	0,00	0,00
31	Summe der Einzahlungen aus Investitionstätigkeit (Summe der Nummern 23 bis 30)	219.800,00	85.556,08	25.400,00	25.444,90
33	- Auszahlungen für Sachanlagen	220.100,00	29.640,89	0,00	0,00
38	Summe der Auszahlungen aus Investitionstätigkeit (Summe der Nummern 32 bis 37)	220.100,00	29.640,89	0,00	0,00
39	Saldo der Ein- und Auszahlungen aus Investitionstätigkeit (Saldo der Nummern 31 und 38)	-300,00	55.915,19	25.400,00	25.444,90
40	Finanzmittelüberschuss / Finanzmittelfehlbetrag des Teilhaushaltes (Summe der Nummern 22.2 und 39)	-84.600,00	42.792,19	158.000,00	183.516,88

Zugeordnete Produkte in der Teilergebnisrechnung 2020

80 01 - Kämmerei und Hauptamt

Ifd. Nr.	Ertrags- und Aufwandsarten (gem. § 46 Absatz 1 i.V.m. § 4 Absatz 10 i.V.m. §2 Absatz 1 GemHVO-Doppik)	Summe aller Produkte	sonstige Produkte
			in EUR
2	Zuwendungen, allgemeine Umlagen und sonstige Transfererträge	19.448,25	19.448,25
4	öffentlich-rechtliche Leistungsentgelte	24.729,34	24.729,34
5	privatrechtliche Leistungsentgelte	3.513,00	3.513,00
6	Kostenerstattungen und Kostenumlagen	2.332,70	2.332,70
10	sonstige laufende Erträge	10.513,31	10.513,31
11	Summe 1 bis 10	60.536,60	60.536,60
12	Personalaufwendungen	16.528,95	16.528,95
14	Aufwendungen für Sach- und Dienstleistungen	8.371,41	8.371,41
15	Abschreibungen auf immaterielle Vermögensgegenstände des Anlagevermögens und auf Sachanlagen sowie auf aktivierte Aufwendungen für die Ingangsetzung und Erweiterung der Verwaltung	24.550,21	24.550,21
17	Zuwendungen, Umlagen und sonstige Transferaufwendungen	56.888,99	56.888,99
18	Aufwendungen der sozialen Sicherung	41.215,08	41.215,08
19	Zinsaufwendungen und sonstige Finanzaufwendungen	191,46	191,46
20	sonstige laufende Aufwendungen	3.332,92	3.332,92
21	Summe 12 bis 20	151.079,02	151.079,02
22	Saldo von 11 und 21	-90.542,42	-90.542,42
25	Saldo 22, 23, 24	-90.542,42	-90.542,42
28	Saldo 25, 26, 27	-90.542,42	-90.542,42

Zugeordnete Produkte in der Teilfinanzrechnung 2020

80 01 - Kämmerei und Hauptamt

Ifd. Nr.	Ein- und Auszahlungsarten (gem. § 46 Absatz 1 i.V.m. § 4 Absatz 12 GemHVO-Doppik)	Summe aller Produkte	sonstige Produkte
			in EUR
4	+ Öffentlich-rechtliche Leistungsentgelte	23.982,53	23.982,53
5	+ Privatrechtliche Leistungsentgelte	3.764,00	3.764,00
6	+ Kostenerstattungen und Kostenumlagen	2.647,53	2.647,53
9	+ Sonstige laufende Einzahlungen	10.477,31	10.477,31
10	Summe der ordentlichen Einzahlungen (Summe der Nummer 1 bis 9)	40.871,37	40.871,37
11	- Personalauszahlungen	17.188,95	17.188,95
13	- Auszahlungen für Sach- und Dienstleistungen	9.816,54	9.816,54
14	- Zuwendungen, Umlagen und sonstige Transferauszahlungen	56.946,67	56.946,67
15	- Auszahlungen der sozialen Sicherung	43.087,10	43.087,10
16	- Zinsauszahlungen und sonstige Finanzauszahlungen	191,46	191,46
17	- Sonstige laufende Auszahlungen	3.319,62	3.319,62
18	Summe der ordentlichen Auszahlungen (Summe der Nummer 11 bis 17)	130.550,34	130.550,34
19	Saldo der ordentlichen Ein- und Auszahlungen (Saldo der Nummer 10 und 18)	-89.678,97	-89.678,97
22	Saldo der ordentlichen und außerordentlichen Ein- und Auszahlungen (Nummer 19 zuzüglich Nummer 20 abzüglich Nummer 21)	-89.678,97	-89.678,97
22.1	Saldo der internen Ein- und Auszahlungen aus internen Leistungsbeziehungen	0,00	0,00
22.2	Saldo der ordentlichen und außerordentlichen Ein- und Auszahlungen nach Verrechnung der internen Leistungsbeziehungen (Summe der Nummern 22 und 22.1)	-89.678,97	-89.678,97
31	Summe der Einzahlungen aus Investitionstätigkeit (Summe der Nummern 23 bis 30)	0,00	0,00
33	- Auszahlungen für Sachanlagen	6.022,72	6.022,72
38	Summe der Auszahlungen aus Investitionstätigkeit (Summe der Nummern 32 bis 37)	6.022,72	6.022,72
39	Saldo der Ein- und Auszahlungen aus Investitionstätigkeit (Saldo der Nummern 31 und 38)	-6.022,72	-6.022,72
40	Finanzmittelüberschuss / Finanzmittelfehlbetrag des Teilhaushaltes (Summe der Nummern 22.2 und 39)	-95.701,69	-95.701,69

Zugeordnete Produkte in der Teilergebnisrechnung 2020

80 02 - Bau- und Ordnungsamt

lfd. Nr.	Ertrags- und Aufwandsarten (gem. § 46 Absatz 1 i.V.m. § 4 Absatz 10 i.V.m. §2 Absatz 1 GemHVO-Doppik)	Summe aller Produkte	wesentliche Produkte			sonstige Produkte	
			11.40.30	12.60.10	54.10.10		
			in EUR				
2	Zuwendungen, allgemeine Umlagen und sonstige Transfererträge	11.541,63	0,00	0,00	11.151,91	389,72	
4	öffentlich-rechtliche Leistungsentgelte	5.064,40	0,00	0,00	3.387,76	1.676,64	
5	privatrechtliche Leistungsentgelte	3.617,04	0,00	0,00	0,00	3.617,04	
6	Kostenerstattungen und Kostenumlagen	2.896,15	267,75	140,10	0,00	2.488,30	
10	sonstige laufende Erträge	13.912,60	0,00	0,00	0,00	13.912,60	
11	Summe 1 bis 10	Summe der ordentlichen Erträge (Summe der Nummern 1 bis 10)	37.031,82	267,75	140,10	14.539,67	22.084,30
12	Personalaufwendungen	50.911,30	44.093,91	2.400,00	0,00	4.417,39	
14	Aufwendungen für Sach- und Dienstleistungen	39.476,95	1.950,16	6.670,30	11.103,61	19.752,88	
15	Abschreibungen auf immaterielle Vermögensgegenstände des Anlagevermögens und auf Sachanlagen sowie auf aktivierte Aufwendungen für die Ingangsetzung und Erweiterung der Verwaltung	40.909,58	2.399,24	13.313,33	24.439,09	757,92	
17	Zuwendungen, Umlagen und sonstige Transferaufwendungen	465,50	0,00	465,50	0,00	0,00	
19	Zinsaufwendungen und sonstige Finanzaufwendungen	461,82	0,00	0,00	375,50	86,32	
20	sonstige laufende Aufwendungen	9.691,67	1.155,13	2.992,25	0,00	5.544,29	
21	Summe 12 bis 20	Summe der ordentlichen Aufwendungen (Summe der Nummern 12 bis 20)	141.916,82	49.598,44	25.841,38	35.918,20	30.558,80
22	Saldo von 11 und 21	Ordentliches Ergebnis (Saldo der Nummern 11 und 21)	-104.885,00	-49.330,69	-25.701,28	-21.378,53	-8.474,50
25	Saldo 22, 23, 24	Jahresergebnis des Teilhaushalts vor Verrechnung der internen Leistungsbeziehungen und vor Veränderung der Rücklagen (Nummern 22 zuzüglich Nummer 23 abzüglich Nummer 24)	-104.885,00	-49.330,69	-25.701,28	-21.378,53	-8.474,50
28	Saldo 25, 26, 27	Jahresergebnis des Teilhaushalts nach der Verrechnung der internen Leistungsbeziehungen und vor Veränderung der Rücklagen (Nummer 25 zuzüglich Nummer 26 abzüglich Nummer 27)	-104.885,00	-49.330,69	-25.701,28	-21.378,53	-8.474,50

Zugeordnete Produkte in der Teilfinanzrechnung 2020

80 02 - Bau- und Ordnungsamt

lfd. Nr.	Ein- und Auszahlungsarten (gem. § 46 Absatz 1 i.V.m. § 4 Absatz 12 GemHVO-Doppik)	Summe aller Produkte	wesentliche Produkte			sonstige Produkte
			11.40.30	12.60.10	54.10.10	
			in EUR			
4	+ Öffentlich-rechtliche Leistungsentgelte	8.024,44	0,00	0,00	0,00	8.024,44
5	+ Privatrechtliche Leistungsentgelte	3.617,04	0,00	0,00	0,00	3.617,04
6	+ Kostenerstattungen und Kostenumlagen	2.038,75	267,75	0,00	0,00	1.771,00
10	Summe der ordentlichen Einzahlungen (Summe der Nummer 1 bis 9)	13.680,23	267,75	0,00	0,00	13.412,48
11	- Personalauszahlungen	50.911,30	44.093,91	2.400,00	0,00	4.417,39
13	- Auszahlungen für Sach- und Dienstleistungen	38.862,79	1.950,16	6.835,00	11.133,86	18.943,77
14	- Zuwendungen, Umlagen und sonstige Transferauszahlungen	465,50	0,00	465,50	0,00	0,00
16	- Zinsauszahlungen und sonstige Finanzauszahlungen	461,82	0,00	0,00	375,50	86,32
17	- Sonstige laufende Auszahlungen	4.494,83	1.155,13	2.992,25	0,00	347,45
18	Summe der ordentlichen Auszahlungen (Summe der Nummer 11 bis 17)	95.196,24	47.199,20	12.692,75	11.509,36	23.794,93
19	Saldo der ordentlichen Ein- und Auszahlungen (Saldo der Nummer 10 und 18)	-81.516,01	-46.931,45	-12.692,75	-11.509,36	-10.382,45
22	Saldo der ordentlichen und außerordentlichen Ein- und Auszahlungen (Nummer 19 zuzüglich Nummer 20 abzüglich Nummer 21)	-81.516,01	-46.931,45	-12.692,75	-11.509,36	-10.382,45
22.1	Saldo der internen Ein- und Auszahlungen aus internen Leistungsbeziehungen	0,00	0,00	0,00	0,00	0,00
22.2	Saldo der ordentlichen und außerordentlichen Ein- und Auszahlungen nach Verrechnung der internen Leistungsbeziehungen (Summe der Nummern 22 und 22.1)	-81.516,01	-46.931,45	-12.692,75	-11.509,36	-10.382,45
23	+ Einzahlungen aus Investitionszuwendungen	34.717,22	0,00	0,00	34.717,22	0,00
24	+ Einzahlungen aus Beiträgen und ähnlichen Entgelten	8.033,96	0,00	0,00	8.033,96	0,00
26	+ Einzahlungen aus Sachanlagen	17.360,00	0,00	0,00	0,00	17.360,00
31	Summe der Einzahlungen aus Investitionstätigkeit (Summe der Nummern 23 bis 30)	60.111,18	0,00	0,00	42.751,18	17.360,00
33	- Auszahlungen für Sachanlagen	23.618,17	0,00	0,00	23.618,17	0,00
38	Summe der Auszahlungen aus Investitionstätigkeit (Summe der Nummern 32 bis 37)	23.618,17	0,00	0,00	23.618,17	0,00
39	Saldo der Ein- und Auszahlungen aus Investitionstätigkeit (Saldo der Nummern 31 und 38)	36.493,01	0,00	0,00	19.133,01	17.360,00
40	Finanzmittelüberschuss / Finanzmittelfehlbetrag des Teilhaushaltes (Summe der Nummern 22.2 und 39)	-45.023,00	-46.931,45	-12.692,75	7.623,65	6.977,55

Zugeordnete Produkte in der Teilergebnisrechnung 2020

90 01 - Zentrale Finanzdienstleistungen

Ifd. Nr.	Ertrags- und Aufwandsarten (gem. § 46 Absatz 1 i.V.m. § 4 Absatz 10 i.V.m. §2 Absatz 1 GemHVO-Doppik)	Summe aller Produkte	sonstige Produkte
			in EUR
1	Steuern und ähnliche Abgaben	146.630,92	146.630,92
2	Zuwendungen, allgemeine Umlagen und sonstige Transfererträge	198.936,94	198.936,94
9	Zinserträge und sonstige Finanzerträge	2.768,32	2.768,32
10	sonstige laufende Erträge	2.166,21	2.166,21
11	Summe 1 bis 10	350.502,39	350.502,39
	Summe der ordentlichen Erträge (Summe der Nummern 1 bis 10)		
17	Zuwendungen, Umlagen und sonstige Transferaufwendungen	210.402,90	210.402,90
20	sonstige laufende Aufwendungen	2.166,07	2.166,07
21	Summe 12 bis 20	212.568,97	212.568,97
	Summe der ordentlichen Aufwendungen (Summe der Nummern 12 bis 20)		
22	Saldo von 11 und 21	137.933,42	137.933,42
	Ordentliches Ergebnis (Saldo der Nummern 11 und 21)		
25	Saldo 22, 23, 24	137.933,42	137.933,42
	Jahresergebnis des Teilhaushalts vor Verrechnung der internen Leistungsbeziehungen und vor Veränderung der Rücklagen (Nummern 22 zuzüglich Nummer 23 abzüglich Nummer 24)		
28	Saldo 25, 26, 27	137.933,42	137.933,42
	Jahresergebnis des Teilhaushalts nach der Verrechnung der internen Leistungsbeziehungen und vor Veränderung der Rücklagen (Nummer 25 zuzüglich Nummer 26 abzüglich Nummer 27)		

Zugeordnete Produkte in der Teilfinanzrechnung 2020

90 01 - Zentrale Finanzdienstleistungen

Ifd. Nr.	Ein- und Auszahlungsarten (gem. § 46 Absatz 1 i.V.m. § 4 Absatz 12 GemHVO-Doppik)	Summe aller Produkte	sonstige Produkte
			in EUR
1	+ Steuern und ähnliche Abgaben	166.550,18	166.550,18
2	+ Zuwendungen, allgemeine Umlagen und sonstige Transferleistungen	198.936,94	198.936,94
8	+ Zinseinzahlungen und sonstige Finanzeinzahlungen	2.947,32	2.947,32
10	Summe der ordentlichen Einzahlungen (Summe der Nummer 1 bis 9)	368.434,44	368.434,44
14	- Zuwendungen, Umlagen und sonstige Transferauszahlungen	210.362,46	210.362,46
18	Summe der ordentlichen Auszahlungen (Summe der Nummer 11 bis 17)	210.362,46	210.362,46
19	Saldo der ordentlichen Ein- und Auszahlungen (Saldo der Nummer 10 und 18)	158.071,98	158.071,98
22	Saldo der ordentlichen und außerordentlichen Ein- und Auszahlungen (Nummer 19 zuzüglich Nummer 20 abzüglich Nummer 21)	158.071,98	158.071,98
22.1	Saldo der internen Ein- und Auszahlungen aus internen Leistungsbeziehungen	0,00	0,00
22.2	Saldo der ordentlichen und außerordentlichen Ein- und Auszahlungen nach Verrechnung der internen Leistungsbeziehungen (Summe der Nummern 22 und 22.1)	158.071,98	158.071,98
23	+ Einzahlungen aus Investitionszuwendungen	25.444,90	25.444,90
31	Summe der Einzahlungen aus Investitionstätigkeit (Summe der Nummern 23 bis 30)	25.444,90	25.444,90
38	Summe der Auszahlungen aus Investitionstätigkeit (Summe der Nummern 32 bis 37)	0,00	0,00
39	Saldo der Ein- und Auszahlungen aus Investitionstätigkeit (Saldo der Nummern 31 und 38)	25.444,90	25.444,90
40	Finanzmittelüberschuss / Finanzmittelfehlbetrag des Teilhaushaltes (Summe der Nummern 22.2 und 39)	183.516,88	183.516,88

Teilergebnisrechnung 2020

Teilhaushalt: 80 01

Kämmerei und Hauptamt, Bau- und Ordnungsamt

Kämmerei und Hauptamt

lfd. Nr.	Ertrags- und Aufwandsarten (gemäß §46 Absatz 1 GemHVO-Doppik)	Verweis auf Anhang (lfd. Nr.)	Ansatz 2020	Veränderung durch Nachtrag 2020	über- und außerplanmäßige Aufwendungen 2020	zweckgebundene Mehrerträge und entsprechende Aufwendungen 2020	Inanspruchnahme der ein- oder gegenseitigen Deckungsfähigkeit 2020	Ermächtigungen 2020	übertragene Ermächtigungen aus Haushaltsvorjahren	Gesamtermächtigungen 2020	Ergebnis 2020	Abweichung 2020	Ergebnis 2019	Ergebnisveränderung gegenüber 2019	Übertragung von Ermächtigungen in Haushaltsfolgejahre
in EUR															
			1	2	3	4	5	6	7	8	9	10	11	12	13
02	Zuwendungen, allgemeine Umlagen und sonstige Transfererträge		20.000	0	0,00	0,00	0,00	20.000,00	0,00	20.000,00	19.448,25	-551,75	25.419,52	-5.971,27	0,00
04	öffentlich-rechtliche Leistungsentgelte		24.700	0	0,00	0,00	0,00	24.700,00	0,00	24.700,00	24.729,34	29,34	24.727,16	2,18	0,00
05	privatrechtliche Leistungsentgelte		4.500	0	0,00	0,00	0,00	4.500,00	0,00	4.500,00	3.513,00	-987,00	4.476,00	-963,00	0,00
06	Kostenerstattungen und Kostenumlagen		2.500	0	0,00	0,00	0,00	2.500,00	0,00	2.500,00	2.332,70	-167,30	2.412,53	-79,83	0,00
10	sonstige laufende Erträge		8.000	0	0,00	0,00	0,00	8.000,00	0,00	8.000,00	10.513,31	2.513,31	9.819,17	694,14	0,00
11	Summe 1 bis 10 Summe der ordentlichen Erträge (Summe der Nummern 1 bis 10)		59.700	0	0,00	0,00	0,00	59.700,00	0,00	59.700,00	60.536,60	836,60	66.854,38	-6.317,78	0,00
12	Personalaufwendungen		17.400	0	0,00	0,00	0,00	17.400,00	0,00	17.400,00	16.528,95	-871,05	9.845,49	6.683,46	0,00
14	Aufwendungen für Sach- und Dienstleistungen		12.300	0	0,00	0,00	0,00	12.300,00	0,00	12.300,00	8.371,41	-3.928,59	11.344,45	-2.973,04	0,00
15	Abschreibungen auf immaterielle Vermögensgegenstände des Anlagevermögens und auf Sachanlagen sowie auf aktivierte Aufwendungen für die Inangasetzung und Erweiterung der Verwaltung		24.900	0	0,00	0,00	0,00	24.900,00	0,00	24.900,00	24.550,21	-349,79	24.899,61	-349,40	0,00
17	Zuwendungen, Umlagen und sonstige Transferaufwendungen		58.600	0	0,00	0,00	0,00	58.600,00	0,00	58.600,00	56.888,99	-1.711,01	49.007,43	7.881,56	0,00
18	Aufwendungen der sozialen Sicherung		49.000	0	0,00	0,00	0,00	49.000,00	0,00	49.000,00	41.215,08	-7.784,92	40.223,18	991,90	0,00
19	Zinsaufwendungen und sonstige Finanzaufwendungen		200	0	0,00	0,00	0,00	200,00	0,00	200,00	191,46	-8,54	1.229,42	-1.037,96	0,00
20	sonstige laufende Aufwendungen		5.400	0	0,00	0,00	0,00	5.400,00	0,00	5.400,00	3.332,92	-2.067,08	9.835,23	-6.502,31	0,00
21	Summe 12 bis 20 Summe der ordentlichen Aufwendungen (Summe der Nummern 12 bis 20)		167.800	0	0,00	0,00	0,00	167.800,00	0,00	167.800,00	151.079,02	-16.720,98	146.384,81	4.694,21	0,00
22	Saldo von 11 und 21 Ordentliches Ergebnis (Saldo der Nummern 11 und 21)		-108.100	0	0,00	0,00	0,00	-108.100,00	0,00	-108.100,00	-90.542,42	17.557,58	-79.530,43	-11.011,99	0,00
25	Saldo 22, 23, 24 Jahresergebnis des Teilhaushalts vor Verrechnung der internen Leistungsbeziehungen und vor Veränderung der Rücklagen (Nummern 22 zuzüglich Nummer 23 abzüglich Nummer 24)		-108.100	0	0,00	0,00	0,00	-108.100,00	0,00	-108.100,00	-90.542,42	17.557,58	-79.530,43	-11.011,99	0,00
28	Saldo 25, 26, 27 Jahresergebnis des Teilhaushalts nach der Verrechnung der internen Leistungsbeziehungen und vor Veränderung der Rücklagen (Nummer 25 zuzüglich Nummer 26 abzüglich Nummer 27)		-108.100	0	0,00	0,00	0,00	-108.100,00	0,00	-108.100,00	-90.542,42	17.557,58	-79.530,43	-11.011,99	0,00

Teilergebnisrechnung 2020

Teilhaushalt: 80 01

Kämmerei und Hauptamt, Bau- und Ordnungsamt

Kämmerei und Hauptamt

Produktübersicht		Ansatz 2020	Verände- rung durch Nachtrag 2020	über- und außerplan- mäßige Aufwen- dungen 2020	zweck- gebundene Mehrerträge und ent- sprechende -aufwen- dungen 2020	Inanspruch- nahme der ein- oder ge- genseitigen Deckungs- fähigkeit 2020	Ermächti- gungen 2020	übertragene Ermächti- gungen aus Haushalts- vorjahren	Gesamt- ermäch- tigungen 2020	Ergebnis 2020	Abweichung 2020	Ergebnis 2019	Ergebnis- veränderung gegenüber 2019	Übertra- gung von Ermäch- tigungen in Haushalts- folgejahre
Bezeichnung		in EUR												
11.10.10	Verwaltung und Gremien der Gemeinde	-22.600	0	0,00	0,00	0,00	-22.600,00	0,00	-22.600,00	-18.308,43	4.291,57	-9.817,52	-8.490,91	0,00
21.10.10	Schulkostenanteile Grundschulen	-10.000	0	0,00	0,00	0,00	-10.000,00	0,00	-10.000,00	-12.650,42	-2.650,42	-10.286,44	-2.363,98	0,00
21.50.10	Schulkostenanteile Regionale Schulen	-12.000	0	0,00	0,00	0,00	-12.000,00	0,00	-12.000,00	-8.955,32	3.044,68	-7.571,24	-1.384,08	0,00
28.10.10	Heimat- und sonstige Kulturpflege	-1.500	0	0,00	0,00	0,00	-1.500,00	0,00	-1.500,00	-266,30	1.233,70	-1.000,00	733,70	0,00
33.10.10	Förderung der Wohlfahrtspflege	-900	0	0,00	0,00	0,00	-900,00	0,00	-900,00	-26,00	874,00	-26,00	0,00	0,00
36.10.10	Förderung von Kindern in Tageseinrichtungen und in Tagespflege	-49.000	0	0,00	0,00	0,00	-49.000,00	0,00	-49.000,00	-41.215,08	7.784,92	-39.723,31	-1.491,77	0,00
54.00.10	Konzessionsabgaben	8.000	0	0,00	0,00	0,00	8.000,00	0,00	8.000,00	9.877,86	1.877,86	9.522,47	355,39	0,00
55.20.10	Wasser- und Bodenverband	-7.300	0	0,00	0,00	0,00	-7.300,00	0,00	-7.300,00	-7.816,21	-516,21	-5.396,59	-2.419,62	0,00
57.30.30	Kommunale Einrichtungen	-12.800	0	0,00	0,00	0,00	-12.800,00	0,00	-12.800,00	-11.182,52	1.617,48	-15.231,80	4.049,28	0,00

Teilergebnisrechnung 2020

Teilhaushalt: 80 02

Kämmerei und Hauptamt, Bau- und Ordnungsamt

Bau- und Ordnungsamt

lfd. Nr.	Ertrags- und Aufwandsarten (gemäß §46 Absatz 1 GemHVO-Doppik)	Verweis auf Anhang (lfd. Nr.)	Ansatz 2020	Verände- rung durch Nachtrag 2020	über- und außerplan- mäßige Aufwen- dungen 2020	zweck- gebundene Mehrerträge und ent- sprechende -aufwen- dungen 2020	Inanspruch- nahme der ein- oder ge- genseitigen Deckungs- fähigkeit 2020	Ermächti- gungen 2020	übertragene Ermächti- gungen aus Haushalts- vorjahren	Gesamt- ermäch- tigungen 2020	Ergebnis 2020	Abweichung 2020	Ergebnis 2019	Ergebnis- veränderung gegenüber 2019	Übertra- gung von Ermäch- tigungen in Haushalts- folgejahre
in EUR															
			1	2	3	4	5	6	7	8	9	10	11	12	13
02	Zuwendungen, allgemeine Umlagen und sonstige Transfererträge		11.400	0	0,00	0,00	0,00	11.400,00	0,00	11.400,00	11.541,63	141,63	11.350,04	191,59	0,00
04	öffentlich-rechtliche Leistungsentgelte		5.400	0	0,00	0,00	0,00	5.400,00	0,00	5.400,00	5.064,40	-335,60	5.558,81	-494,41	0,00
05	privatrechtliche Leistungsentgelte		3.900	0	0,00	0,00	0,00	3.900,00	0,00	3.900,00	3.617,04	-282,96	3.558,13	58,91	0,00
06	Kostenerstattungen und Kostenumlagen		300	0	0,00	0,00	0,00	300,00	0,00	300,00	2.896,15	2.596,15	314,16	2.581,99	0,00
10	sonstige laufende Erträge		0	0	0,00	0,00	0,00	0,00	0,00	0,00	13.912,60	13.912,60	6.592,29	7.320,31	0,00
11	Summe 1 bis 10 Summe der ordentlichen Erträge (Summe der Nummern 1 bis 10)		21.000	0	0,00	0,00	0,00	21.000,00	0,00	21.000,00	37.031,82	16.031,82	27.373,43	9.658,39	0,00
12	Personalaufwendungen		52.200	0	0,00	0,00	0,00	52.200,00	0,00	52.200,00	50.911,30	-1.288,70	48.198,35	2.712,95	0,00
14	Aufwendungen für Sach- und Dienstleistungen		54.700	0	0,00	0,00	0,00	54.700,00	0,00	54.700,00	39.476,95	-15.223,05	29.417,47	10.059,48	0,00
15	Abschreibungen auf immaterielle Vermögensgegenstände des Anlagevermögens und auf Sachanlagen sowie auf aktivierte Aufwendungen für die Inangasetzung und Erweiterung der Verwaltung		40.900	0	0,00	0,00	0,00	40.900,00	0,00	40.900,00	40.909,58	9,58	47.806,81	-6.897,23	0,00
17	Zuwendungen, Umlagen und sonstige Transferaufwendungen		1.000	0	0,00	0,00	0,00	1.000,00	0,00	1.000,00	465,50	-534,50	428,90	36,60	0,00
18	Aufwendungen der sozialen Sicherung		1.700	0	0,00	0,00	0,00	1.700,00	0,00	1.700,00	0,00	-1.700,00	0,00	0,00	0,00
19	Zinsaufwendungen und sonstige Finanzaufwendungen		500	0	0,00	0,00	0,00	500,00	0,00	500,00	461,82	-38,18	571,72	-109,90	0,00
20	sonstige laufende Aufwendungen		10.000	0	0,00	0,00	0,00	10.000,00	0,00	10.000,00	9.691,67	-308,33	3.442,71	6.248,96	0,00
21	Summe 12 bis 20 Summe der ordentlichen Aufwendungen (Summe der Nummern 12 bis 20)		161.000	0	0,00	0,00	0,00	161.000,00	0,00	161.000,00	141.916,82	-19.083,18	129.865,96	12.050,86	0,00
22	Saldo von 11 und 21 Ordentliches Ergebnis (Saldo der Nummern 11 und 21)		-140.000	0	0,00	0,00	0,00	-140.000,00	0,00	-140.000,00	-104.885,00	35.115,00	-102.492,53	-2.392,47	0,00
25	Saldo 22, 23, 24 Jahresergebnis des Teilhaushalts vor Verrechnung der internen Leistungsbeziehungen und vor Veränderung der Rücklagen (Nummern 22 zuzüglich Nummer 23 abzüglich Nummer 24)		-140.000	0	0,00	0,00	0,00	-140.000,00	0,00	-140.000,00	-104.885,00	35.115,00	-102.492,53	-2.392,47	0,00
28	Saldo 25, 26, 27 Jahresergebnis des Teilhaushalts nach der Verrechnung der internen Leistungsbeziehungen und vor Veränderung der Rücklagen (Nummer 25 zuzüglich Nummer 26 abzüglich Nummer 27)		-140.000	0	0,00	0,00	0,00	-140.000,00	0,00	-140.000,00	-104.885,00	35.115,00	-102.492,53	-2.392,47	0,00

Teilergebnisrechnung 2020

Teilhaushalt: 80 02

Kämmerei und Hauptamt, Bau- und Ordnungsamt

Bau- und Ordnungsamt

Produktübersicht		Ansatz 2020	Verände- rung durch Nachtrag 2020	über- und außerplan- mäßige Aufwen- dungen 2020	zweck- gebundene Mehrerträge und ent- sprechende -aufwen- dungen 2020	Inanspruch- nahme der ein- oder ge- genseitigen Deckungs- fähigkeit 2020	Ermächti- gungen 2020	übertragene Ermächti- gungen aus Haushalts- vorjahren	Gesamt- ermäch- tigungen 2020	Ergebnis 2020	Abweichung 2020	Ergebnis 2019	Ergebnis- veränderung gegenüber 2019	Übertra- gung von Ermäch- tigungen in Haushalts- folgejahre
Bezeichnung		in EUR												
11.40.20	Liegenschaften	700	0	0,00	0,00	0,00	700,00	0,00	700,00	10.394,18	9.694,18	2.854,26	7.539,92	0,00
11.40.30	Bauhof	-56.900	0	0,00	0,00	0,00	-56.900,00	0,00	-56.900,00	-49.330,69	7.569,31	-53.303,96	3.973,27	0,00
12.60.10	Feuerwehr	-34.700	0	0,00	0,00	0,00	-34.700,00	0,00	-34.700,00	-25.701,28	8.998,72	-19.314,02	-6.387,26	0,00
42.40.10	Öffentlicher Bäder / Strand	-8.500	0	0,00	0,00	0,00	-8.500,00	0,00	-8.500,00	-14.044,00	-5.544,00	-1.701,55	-12.342,45	0,00
54.10.10	Gemeindestraßen einschl. Spielplätze	-33.000	0	0,00	0,00	0,00	-33.000,00	0,00	-33.000,00	-21.378,53	11.621,47	-26.512,91	5.134,38	0,00
55.30.10	Friedhöfe	-7.600	0	0,00	0,00	0,00	-7.600,00	0,00	-7.600,00	-4.824,68	2.775,32	-4.514,35	-310,33	0,00

Teilergebnisrechnung 2020

Teilhaushalt: 90 01
Zentrale Finanzdienstleistungen
Zentrale Finanzdienstleistungen

lfd. Nr.	Ertrags- und Aufwandsarten (gemäß §46 Absatz 1 GemHVO-Doppik)	Verweis auf Anhang (lfd. Nr.)	Ansatz 2020	Verände- rung durch Nachtrag 2020	über- und außerplan- mäßige Aufwen- dungen 2020	zweck- gebundene Mehrerträge und ent- sprechende -aufwen- dungen 2020	Inanspruch- nahme der ein- oder ge- genseitigen Deckungs- fähigkeit 2020	Ermächti- gungen 2020	übertragene Ermächti- gungen aus Haushalts- vorjahren	Gesamt- ermäch- tigungen 2020	Ergebnis 2020	Abweichung 2020	Ergebnis 2019	Ergebnis- veränderung gegenüber 2019	Übertra- gung von Ermäch- tigungen in Haushalts- folgejahre
			1	2	3	4	5	6	7	8	9	10	11	12	13
01	Steuern und ähnliche Abgaben		151.900	0	0,00	0,00	0,00	151.900,00	0,00	151.900,00	146.630,92	-5.269,08	171.340,50	-24.709,58	0,00
02	Zuwendungen, allgemeine Umlagen und sonstige Transfererträge		196.900	0	0,00	0,00	0,00	196.900,00	0,00	196.900,00	198.936,94	2.036,94	153.289,07	45.647,87	0,00
09	Zinserträge und sonstige Finanzerträge		2.900	0	0,00	0,00	0,00	2.900,00	0,00	2.900,00	2.768,32	-131,68	2.730,45	37,87	0,00
10	sonstige laufende Erträge		0	0	0,00	0,00	0,00	0,00	0,00	0,00	2.166,21	2.166,21	3.318,00	-1.151,79	0,00
11	Summe 1 bis 10 Summe der ordentlichen Erträge (Summe der Nummern 1 bis 10)		351.700	0	0,00	0,00	0,00	351.700,00	0,00	351.700,00	350.502,39	-1.197,61	330.678,02	19.824,37	0,00
17	Zuwendungen, Umlagen und sonstige Transferaufwendungen		218.000	0	0,00	0,00	0,00	218.000,00	0,00	218.000,00	210.402,90	-7.597,10	205.491,63	4.911,27	0,00
19	Zinsaufwendungen und sonstige Finanzaufwendungen		1.100	0	0,00	0,00	0,00	1.100,00	0,00	1.100,00	0,00	-1.100,00	70,63	-70,63	0,00
20	sonstige laufende Aufwendungen		0	0	0,00	0,00	0,00	0,00	0,00	0,00	2.166,07	2.166,07	651,24	1.514,83	0,00
21	Summe 12 bis 20 Summe der ordentlichen Aufwendungen (Summe der Nummern 12 bis 20)		219.100	0	0,00	0,00	0,00	219.100,00	0,00	219.100,00	212.568,97	-6.531,03	206.213,50	6.355,47	0,00
22	Saldo von 11 und 21 Ordentliches Ergebnis (Saldo der Nummern 11 und 21)		132.600	0	0,00	0,00	0,00	132.600,00	0,00	132.600,00	137.933,42	5.333,42	124.464,52	13.468,90	0,00
25	Saldo 22, 23, 24 Jahresergebnis des Teilhaushalts vor Verrechnung der internen Leistungsbeziehungen und vor Veränderung der Rücklagen (Nummern 22 zuzüglich Nummer 23 abzüglich Nummer 24)		132.600	0	0,00	0,00	0,00	132.600,00	0,00	132.600,00	137.933,42	5.333,42	124.464,52	13.468,90	0,00
28	Saldo 25, 26, 27 Jahresergebnis des Teilhaushalts nach der Verrechnung der internen Leistungsbeziehungen und vor Veränderung der Rücklagen (Nummer 25 zuzüglich Nummer 26 abzüglich Nummer 27)		132.600	0	0,00	0,00	0,00	132.600,00	0,00	132.600,00	137.933,42	5.333,42	124.464,52	13.468,90	0,00

Produktübersicht		Ansatz 2020	Verände- rung durch Nachtrag 2020	über- und außerplan- mäßige Aufwen- dungen 2020	zweck- gebundene Mehrerträge und ent- sprechende -aufwen- dungen 2020	Inanspruch- nahme der ein- oder ge- genseitigen Deckungs- fähigkeit 2020	Ermächti- gungen 2020	übertragene Ermächti- gungen aus Haushalts- vorjahren	Gesamt- ermäch- tigungen 2020	Ergebnis 2020	Abweichung 2020	Ergebnis 2019	Ergebnis- veränderung gegenüber 2019	Übertra- gung von Ermäch- tigungen in Haushalts- folgejahre
Bezeichnung		in EUR												
61.10.10	Steuern, allgemeine Zuweisungen und Umlagen	130.800	0	0,00	0,00	0,00	130.800,00	0,00	130.800,00	135.101,96	4.301,96	119.333,94	15.768,02	0,00
61.20.10	Sonstige allgemeine Finanzwirtschaft	1.800	0	0,00	0,00	0,00	1.800,00	0,00	1.800,00	2.831,46	1.031,46	5.130,58	-2.299,12	0,00

Teilfinanzrechnung 2020

Teil A

Teilhaushalt: 80 01

Kämmerei und Hauptamt, Bau- und Ordnungsamt

Kämmerei und Hauptamt

Nr.	Einzahlungs- und Auszahlungsarten (gemäß § 46 Absatz 1 i.V.m. § 4 Absatz 12 GemHVO-Doppik)	Verweis auf Anhang (fd. Nr.)	Ansatz 2020	Verände- rung durch Nachtrag	über- und außerplan- mäßige Aus- zahlungen	zweckge- bundene Mehrein- zahlungen und ent- sprechende -auszahlungen	Inanspruch- nahme der ein- oder ge- genseitigen Deckungs- fähigkeit	Ermächti- gungen 2020	übertragene Ermächti- gungen aus Haushalts- vorjahren	Gesamt- ermächti- gungen 2020	Ergebnis 2020	Abweichung 2020	Ergebnis 2019	Ergebnis- veränderung gegenüber 2019	Übertra- gung von Ermäch- tigungen in Haushalts- folgejahre
in EUR															
			1	2	3	4	5	6	7	8	9	10	11	12	13
2	+ Zuwendungen, allgemeine Umlagen und sonstige Transferleistungen		0	0	0,00	0,00	0,00	0,00	0,00	0,00	0,00	0,00	499,87	-499,87	0,00
4	+ Öffentlich-rechtliche Leistungsentgelte		24.700	0	0,00	0,00	0,00	24.700,00	0,00	24.700,00	23.982,53	-717,47	24.766,03	-783,50	0,00
5	+ Privatrechtliche Leistungsentgelte		4.500	0	0,00	0,00	0,00	4.500,00	0,00	4.500,00	3.764,00	-736,00	5.110,37	-1.346,37	0,00
6	+ Kostenerstattungen und Kostenumlagen		2.500	0	0,00	0,00	0,00	2.500,00	0,00	2.500,00	2.647,53	147,53	3.778,46	-1.130,93	0,00
9	+ Sonstige laufende Einzahlungen		8.000	0	0,00	0,00	0,00	8.000,00	0,00	8.000,00	10.477,31	2.477,31	9.780,17	697,14	0,00
10	Summe der ordentlichen Einzahlungen (Summe der Nummer 1 bis 9)		39.700	0	0,00	0,00	0,00	39.700,00	0,00	39.700,00	40.871,37	1.171,37	43.934,90	-3.063,53	0,00
11	- Personalauszahlungen		17.400	0	0,00	0,00	0,00	17.400,00	0,00	17.400,00	17.188,95	-211,05	8.625,49	8.563,46	0,00
13	- Auszahlungen für Sach- und Dienstleistungen		12.300	0	0,00	0,00	0,00	12.300,00	0,00	12.300,00	9.816,54	-2.483,46	12.191,93	-2.375,39	0,00
14	- Zuwendungen, Umlagen und sonstige Transferauszahlungen		58.600	0	0,00	0,00	0,00	58.600,00	0,00	58.600,00	56.946,67	-1.653,33	49.007,43	7.939,24	0,00
15	- Auszahlungen der sozialen Sicherung		49.000	0	0,00	0,00	0,00	49.000,00	0,00	49.000,00	43.087,10	-5.912,90	40.955,45	2.131,65	0,00
16	- Zinsauszahlungen und sonstige Finanzauszahlungen		200	0	0,00	0,00	0,00	200,00	0,00	200,00	191,46	-8,54	1.229,42	-1.037,96	0,00
17	- Sonstige laufende Auszahlungen		5.400	0	0,00	0,00	0,00	5.400,00	0,00	5.400,00	3.319,62	-2.080,38	3.611,44	-291,82	0,00
18	Summe der ordentlichen Auszahlungen (Summe der Nummer 11 bis 17)		142.900	0	0,00	0,00	0,00	142.900,00	0,00	142.900,00	130.550,34	-12.349,66	115.621,16	14.929,18	0,00
19	Saldo der ordentlichen Ein- und Auszahlungen (Saldo der Nummer 10 und 18)		-103.200	0	0,00	0,00	0,00	-103.200,00	0,00	-103.200,00	-89.678,97	13.521,03	-71.686,26	-17.992,71	0,00
22	Saldo der ordentlichen und außerordentlichen Ein- und Auszahlungen (Nummer 19 zuzüglich Nummer 20 abzüglich Nummer 21)		-103.200	0	0,00	0,00	0,00	-103.200,00	0,00	-103.200,00	-89.678,97	13.521,03	-71.686,26	-17.992,71	0,00
22.1	Saldo der internen Ein- und Auszahlungen aus internen Leistungsbeziehungen		0	0	0,00	0,00	0,00	0,00	0,00	0,00	0,00	0,00	0,00	0,00	0,00
22.2	Saldo der ordentlichen und außerordentlichen Ein- und Auszahlungen nach Verrechnung der internen Leistungsbeziehungen (Summe der Nummern 22 und 22.1)		-103.200	0	0,00	0,00	0,00	-103.200,00	0,00	-103.200,00	-89.678,97	13.521,03	-71.686,26	-17.992,71	0,00
31	Summe der Einzahlungen aus Investitionstätigkeit (Summe der Nummern 23 bis 30)		0	0	0,00	0,00	0,00	0,00	0,00	0,00	0,00	0,00	0,00	0,00	0,00
33	- Auszahlungen für Sachanlagen		0	0	0,00	0,00	0,00	0,00	8.500,00	8.500,00	6.022,72	-2.477,28	0,00	6.022,72	0,00
38	Summe der Auszahlungen aus Investitionstätigkeit (Summe der Nummern 32 bis 37)		0	0	0,00	0,00	0,00	0,00	8.500,00	8.500,00	6.022,72	-2.477,28	0,00	6.022,72	0,00
39	Saldo der Ein- und Auszahlungen aus Investitionstätigkeit (Saldo der Nummern 31 und 38)		0	0	0,00	0,00	0,00	0,00	-8.500,00	-8.500,00	-6.022,72	2.477,28	0,00	-6.022,72	0,00
40	Finanzmittelüberschuss / Finanzmittelfehlbetrag des Teilhaushaltes (Summe der Nummern 22.2 und 39)		-103.200	0	0,00	0,00	0,00	-103.200,00	-8.500,00	-111.700,00	-95.701,69	15.998,31	-71.686,26	-24.015,43	0,00

Teilfinanzrechnung 2020**Teil A**

Teilhaushalt: 80 01

Kämmerei und Hauptamt, Bau- und Ordnungsamt

Kämmerei und Hauptamt

Produktübersicht		Ansatz 2020	Verände- rung durch Nachtrag	über- und außerplan- mäßige Aus- zahlungen	zweckge- bundene Mehrein- zahlungen und ent- sprechende -auszah- lungen	Inanspruch- nahme der ein- oder ge- genseitigen Deckungs- fähigkeit	Ermächti- gungen 2020	übertragene Ermächti- gungen aus Haushalts- vorjahren	Gesamt- ermäch- tigungen 2020	Ergebnis 2020	Abweichung 2020	Ergebnis 2019	Ergebnis- veränderung gegenüber 2019	Übertra- gung von Ermäch- tigungen in Haushalts- folgejahre
Bezeichnung		in EUR												
11.10.10	Verwaltung und Gremien der Gemeinde	-22.600	0	0,00	0,00	0,00	-22.600,00	0,00	-22.600,00	-18.955,13	3.644,87	-8.597,52	-10.357,61	0,00
21.10.10	Schulkostenanteile Grundschulen	-10.000	0	0,00	0,00	0,00	-10.000,00	0,00	-10.000,00	-12.647,55	-2.647,55	-10.286,44	-2.361,11	0,00
21.50.10	Schulkostenanteile Regionale Schulen	-12.000	0	0,00	0,00	0,00	-12.000,00	0,00	-12.000,00	-8.955,32	3.044,68	-7.571,24	-1.384,08	0,00
28.10.10	Heimat- und sonstige Kulturpflege	-1.500	0	0,00	0,00	0,00	-1.500,00	0,00	-1.500,00	-266,30	1.233,70	-1.000,00	733,70	0,00
33.10.10	Förderung der Wohlfahrtspflege	-900	0	0,00	0,00	0,00	-900,00	0,00	-900,00	-26,00	874,00	-26,00	0,00	0,00
36.10.10	Förderung von Kindern in Tageseinrichtungen und in Tagespflege	-49.000	0	0,00	0,00	0,00	-49.000,00	0,00	-49.000,00	-43.087,10	5.912,90	-40.455,58	-2.631,52	0,00
54.00.10	Konzessionsabgaben	8.000	0	0,00	0,00	0,00	8.000,00	0,00	8.000,00	9.841,86	1.841,86	9.483,47	358,39	0,00
55.20.10	Wasser- und Bodenverband	-7.300	0	0,00	0,00	0,00	-7.300,00	0,00	-7.300,00	-8.563,02	-1.263,02	-5.357,72	-3.205,30	0,00
57.30.30	Kommunale Einrichtungen	-7.900	0	0,00	0,00	0,00	-7.900,00	-8.500,00	-16.400,00	-13.043,13	3.356,87	-7.875,23	-5.167,90	0,00

Teilfinanzrechnung 2020

Teil A

Teilhaushalt: 80 02

Kämmerei und Hauptamt, Bau- und Ordnungsamt

Bau- und Ordnungsamt

Nr.	Einzahlungs- und Auszahlungsarten (gemäß § 46 Absatz 1 i.V.m. § 4 Absatz 12 GemHVO-Doppik)	Verweis auf Anhang (f.d. Nr.)	Ansatz 2020	Verände- rung durch Nachtrag	über- und außerplan- mäßige Aus- zahlungen	zweckge- bundene Mehrein- zahlungen und ent- sprechende Aus- zahlungen	Inanspruch- nahme der ein- oder ge- genseitigen Deckungs- fähigkeit	Ermächti- gungen 2020	übertragene Ermächti- gungen aus Haushalts- vorjahren	Gesamt- ermäch- tigungen 2020	Ergebnis 2020	Abweichung 2020	Ergebnis 2019	Ergebnis- veränderung gegenüber 2019	Übertra- gung von Ermäch- tigungen in Haushalts- folgejahre
in EUR															
			1	2	3	4	5	6	7	8	9	10	11	12	13
4	+ Öffentlich-rechtliche Leistungsentgelte		2.200	0	0,00	0,00	0,00	2.200,00	0,00	2.200,00	8.024,44	5.824,44	3.175,36	4.849,08	0,00
5	+ Privatrechtliche Leistungsentgelte		3.900	0	0,00	0,00	0,00	3.900,00	0,00	3.900,00	3.617,04	-282,96	3.558,13	58,91	0,00
6	+ Kostenerstattungen und Kostenumlagen		300	0	0,00	0,00	0,00	300,00	0,00	300,00	2.038,75	1.738,75	879,06	1.159,69	0,00
10	Summe der ordentlichen Einzahlungen (Summe der Nummer 1 bis 9)		6.400	0	0,00	0,00	0,00	6.400,00	0,00	6.400,00	13.680,23	7.280,23	7.612,55	6.067,68	0,00
11	- Personalauszahlungen		52.200	0	0,00	0,00	0,00	52.200,00	0,00	52.200,00	50.911,30	-1.288,70	48.557,44	2.353,86	0,00
13	- Auszahlungen für Sach- und Dienstleistungen		54.700	0	0,00	0,00	0,00	54.700,00	0,00	54.700,00	38.862,79	-15.837,21	29.571,70	9.291,09	0,00
14	- Zuwendungen, Umlagen und sonstige Transferauszahlungen		1.000	0	0,00	0,00	0,00	1.000,00	0,00	1.000,00	465,50	-534,50	428,90	36,60	0,00
15	- Auszahlungen der sozialen Sicherung		1.700	0	0,00	0,00	0,00	1.700,00	0,00	1.700,00	0,00	-1.700,00	0,00	0,00	0,00
16	- Zinsauszahlungen und sonstige Finanzauszahlungen		500	0	0,00	0,00	0,00	500,00	0,00	500,00	461,82	-38,18	571,72	-109,90	0,00
17	- Sonstige laufende Auszahlungen		10.000	0	0,00	0,00	0,00	10.000,00	0,00	10.000,00	4.494,83	-5.505,17	3.389,32	1.105,51	0,00
18	Summe der ordentlichen Auszahlungen (Summe der Nummer 11 bis 17)		120.100	0	0,00	0,00	0,00	120.100,00	0,00	120.100,00	95.196,24	-24.903,76	82.519,08	12.677,16	0,00
19	Saldo der ordentlichen Ein- und Auszahlungen (Saldo der Nummer 10 und 18)		-113.700	0	0,00	0,00	0,00	-113.700,00	0,00	-113.700,00	-81.516,01	32.183,99	-74.906,53	-6.609,48	0,00
22	Saldo der ordentlichen und außerordentlichen Ein- und Auszahlungen (Nummer 19 zuzüglich Nummer 20 abzüglich Nummer 21)		-113.700	0	0,00	0,00	0,00	-113.700,00	0,00	-113.700,00	-81.516,01	32.183,99	-74.906,53	-6.609,48	0,00
22.1	Saldo der internen Ein- und Auszahlungen aus internen Leistungsbeziehungen		0	0	0,00	0,00	0,00	0,00	0,00	0,00	0,00	0,00	0,00	0,00	0,00
22.2	Saldo der ordentlichen und außerordentlichen Ein- und Auszahlungen nach Verrechnung der internen Leistungsbeziehungen (Summe der Nummern 22 und 22.1)		-113.700	0	0,00	0,00	0,00	-113.700,00	0,00	-113.700,00	-81.516,01	32.183,99	-74.906,53	-6.609,48	0,00
23	+ Einzahlungen aus Investitionszuwendungen		180.000	0	0,00	0,00	0,00	180.000,00	0,00	180.000,00	34.717,22	-145.282,78	0,00	34.717,22	180.000,00
24	+ Einzahlungen aus Beiträgen und ähnlichen Entgelten		0	0	0,00	0,00	0,00	0,00	0,00	0,00	8.033,96	8.033,96	0,00	8.033,96	0,00
26	+ Einzahlungen aus Sachanlagen		14.400	0	0,00	0,00	0,00	14.400,00	0,00	14.400,00	17.360,00	2.960,00	1.248,72	16.111,28	0,00
31	Summe der Einzahlungen aus Investitionstätigkeit (Summe der Nummern 23 bis 30)		194.400	0	0,00	0,00	0,00	194.400,00	0,00	194.400,00	60.111,18	-134.288,82	1.248,72	58.862,46	180.000,00
33	- Auszahlungen für Sachanlagen		211.600	0	0,00	0,00	0,00	211.600,00	0,00	211.600,00	23.618,17	-187.981,83	17.442,97	6.175,20	173.800,00
38	Summe der Auszahlungen aus Investitionstätigkeit (Summe der Nummern 32 bis 37)		211.600	0	0,00	0,00	0,00	211.600,00	0,00	211.600,00	23.618,17	-187.981,83	17.442,97	6.175,20	173.800,00
39	Saldo der Ein- und Auszahlungen aus Investitionstätigkeit (Saldo der Nummern 31 und 38)		-17.200	0	0,00	0,00	0,00	-17.200,00	0,00	-17.200,00	36.493,01	53.693,01	-16.194,25	52.687,26	6.200,00
40	Finanzmittelüberschuss / Finanzmittelfehlbetrag des Teilhaushaltes (Summe der Nummern 22.2 und 39)		-130.900	0	0,00	0,00	0,00	-130.900,00	0,00	-130.900,00	-45.023,00	85.877,00	-91.100,78	46.077,78	6.200,00

Teilfinanzrechnung 2020**Teil A**

Teilhaushalt: 80 02

Kämmerei und Hauptamt, Bau- und Ordnungsamt

Bau- und Ordnungsamt

Produktübersicht		Ansatz 2020	Verände- rung durch Nachtrag	über- und außerplan- mäßige Aus- zahlungen	zweckge- bundene Mehrein- zahlungen und ent- sprechende -auszah- lungen	Inanspruch- nahme der ein- oder ge- genseitigen Deckungs- fähigkeit	Ermächti- gungen 2020	übertragene Ermächti- gungen aus Haushalts- vorjahren	Gesamt- ermäch- tigungen 2020	Ergebnis 2020	Abweichung 2020	Ergebnis 2019	Ergebnis- veränderung gegenüber 2019	Übertra- gung von Ermäch- tigungen in Haushalts- folgejahre
Bezeichnung		in EUR												
11.40.20	Liegenschaften	11.500	0	0,00	0,00	0,00	11.500,00	0,00	11.500,00	19.244,75	7.744,75	3.233,10	16.011,65	0,00
11.40.30	Bauhof	-54.500	0	0,00	0,00	0,00	-54.500,00	0,00	-54.500,00	-46.931,45	7.568,55	-49.969,81	3.038,36	0,00
12.60.10	Feuerwehr	-26.500	0	0,00	0,00	0,00	-26.500,00	0,00	-26.500,00	-12.692,75	13.807,25	-11.573,45	-1.119,30	0,00
42.40.10	Öffentlicher Bäder / Strand	-15.000	0	0,00	0,00	0,00	-15.000,00	0,00	-15.000,00	-15.095,05	-95,05	-851,95	-14.243,10	0,00
54.10.10	Gemeindestraßen einschl. Spielplätze	-39.200	0	0,00	0,00	0,00	-39.200,00	0,00	-39.200,00	7.623,65	46.823,65	-28.380,10	36.003,75	0,00
55.30.10	Friedhöfe	-7.200	0	0,00	0,00	0,00	-7.200,00	0,00	-7.200,00	2.827,85	10.027,85	-3.558,57	6.386,42	0,00

Teilfinanzrechnung 2020

Teil A

Teilhaushalt: 90 01

Zentrale Finanzdienstleistungen

Zentrale Finanzdienstleistungen

Nr.	Einzahlungs- und Auszahlungsarten (gemäß § 46 Absatz 1 i.V.m. § 4 Absatz 12 GemHVO-Doppik)	Verweis auf Anhang (Ifd. Nr.)	Ansatz 2020	Verände- rung durch Nachtrag	über- und außerplan- mäßige Aus- zahlungen	zweckge- bundene Mehrein- zahlungen und ent- sprechende -auszah- lungen	Inanspruch- nahme der ein- oder ge- genseitigen Deckungs- fähigkeit	Ermächti- gungen 2020	übertragene Ermächti- gungen aus Haushalts- vorjahren	Gesamt- ermäch- tigungen 2020	Ergebnis 2020	Abweichung 2020	Ergebnis 2019	Ergebnis- veränderung gegenüber 2019	Übertra- gung von Ermäch- tigungen in Haushalts- folgejahre
in EUR															
			1	2	3	4	5	6	7	8	9	10	11	12	13
1	+ Steuern und ähnliche Abgaben		151.900	0	0,00	0,00	0,00	151.900,00	0,00	151.900,00	166.550,18	14.650,18	164.443,56	2.106,62	0,00
2	+ Zuwendungen, allgemeine Umlagen und sonstige Transferleistungen		196.900	0	0,00	0,00	0,00	196.900,00	0,00	196.900,00	198.936,94	2.036,94	153.289,07	45.647,87	0,00
8	+ Zinseinzahlungen und sonstige Finanzeinzahlungen		2.900	0	0,00	0,00	0,00	2.900,00	0,00	2.900,00	2.947,32	47,32	2.566,45	380,87	0,00
10	Summe der ordentlichen Einzahlungen (Summe der Nummer 1 bis 9)		351.700	0	0,00	0,00	0,00	351.700,00	0,00	351.700,00	368.434,44	16.734,44	320.299,08	48.135,36	0,00
14	- Zuwendungen, Umlagen und sonstige Transferauszahlungen		218.000	0	0,00	0,00	0,00	218.000,00	0,00	218.000,00	210.362,46	-7.637,54	205.289,91	5.072,55	0,00
16	- Zinsauszahlungen und sonstige Finanzauszahlungen		1.100	0	0,00	0,00	0,00	1.100,00	0,00	1.100,00	0,00	-1.100,00	70,63	-70,63	0,00
18	Summe der ordentlichen Auszahlungen (Summe der Nummer 11 bis 17)		219.100	0	0,00	0,00	0,00	219.100,00	0,00	219.100,00	210.362,46	-8.737,54	205.360,54	5.001,92	0,00
19	Saldo der ordentlichen Ein- und Auszahlungen (Saldo der Nummer 10 und 18)		132.600	0	0,00	0,00	0,00	132.600,00	0,00	132.600,00	158.071,98	25.471,98	114.938,54	43.133,44	0,00
22	Saldo der ordentlichen und außerordentlichen Ein- und Auszahlungen (Nummer 19 zuzüglich Nummer 20 abzüglich Nummer 21)		132.600	0	0,00	0,00	0,00	132.600,00	0,00	132.600,00	158.071,98	25.471,98	114.938,54	43.133,44	0,00
22.1	Saldo der internen Ein- und Auszahlungen aus internen Leistungsbeziehungen		0	0	0,00	0,00	0,00	0,00	0,00	0,00	0,00	0,00	0,00	0,00	0,00
22.2	Saldo der ordentlichen und außerordentlichen Ein- und Auszahlungen nach Verrechnung der internen Leistungsbeziehungen (Summe der Nummern 22 und 22.1)		132.600	0	0,00	0,00	0,00	132.600,00	0,00	132.600,00	158.071,98	25.471,98	114.938,54	43.133,44	0,00
23	+ Einzahlungen aus Investitionszuwendungen		25.400	0	0,00	0,00	0,00	25.400,00	0,00	25.400,00	25.444,90	44,90	6.387,04	19.057,86	0,00
31	Summe der Einzahlungen aus Investitionstätigkeit (Summe der Nummern 23 bis 30)		25.400	0	0,00	0,00	0,00	25.400,00	0,00	25.400,00	25.444,90	44,90	6.387,04	19.057,86	0,00
38	Summe der Auszahlungen aus Investitionstätigkeit (Summe der Nummern 32 bis 37)		0	0	0,00	0,00	0,00	0,00	0,00	0,00	0,00	0,00	0,00	0,00	0,00
39	Saldo der Ein- und Auszahlungen aus Investitionstätigkeit (Saldo der Nummern 31 und 38)		25.400	0	0,00	0,00	0,00	25.400,00	0,00	25.400,00	25.444,90	44,90	6.387,04	19.057,86	0,00
40	Finanzmittelüberschuss / Finanzmittelfehlbetrag des Teilhaushaltes (Summe der Nummern 22.2 und 39)		158.000	0	0,00	0,00	0,00	158.000,00	0,00	158.000,00	183.516,88	25.516,88	121.325,58	62.191,30	0,00

Produktübersicht			Ansatz 2020	Verände- rung durch Nachtrag	über- und außerplan- mäßige Aus- zahlungen	zweckge- bundene Mehrein- zahlungen und ent- sprechende -auszah- lungen	Inanspruch- nahme der ein- oder ge- genseitigen Deckungs- fähigkeit	Ermächti- gungen 2020	übertragene Ermächti- gungen aus Haushalts- vorjahren	Gesamt- ermäch- tigungen 2020	Ergebnis 2020	Abweichung 2020	Ergebnis 2019	Ergebnis- veränderung gegenüber 2019	Übertra- gung von Ermäch- tigungen in Haushalts- folgejahre
Bezeichnung			in EUR												
61.10.10	Steuern, allgemeine Zuweisungen und Umlagen		156.200	0	0,00	0,00	0,00	156.200,00	0,00	156.200,00	180.685,56	24.485,56	118.861,76	61.823,80	0,00
61.20.10	Sonstige allgemeine Finanzwirtschaft		1.800	0	0,00	0,00	0,00	1.800,00	0,00	1.800,00	2.831,32	1.031,32	2.463,82	367,50	0,00

Bilanz 2020

Posten	Bezeichnung	Verweis auf Anhang (Ifd. Nr.)	01.01.2020	31.12.2020	Veränderung gegenüber 2019
			in EUR		
1	Anlagevermögen		1.441.115,01	1.396.818,87	-44.296,14
1.1	Immaterielle Vermögensgegenstände		41.334,73	36.781,94	-4.552,79
1.1.3	Gezahlte Investitionszuschüsse		41.334,73	36.781,94	-4.552,79
1.2	Sachanlagen		1.274.173,66	1.234.430,31	-39.743,35
1.2.1	Wald, Forsten		6.216,00	6.215,00	-1,00
1.2.2	Sonstige unbebaute Grundstücke und grundstücksgleiche Rechte		22.545,85	19.099,45	-3.446,40
1.2.3	Bebaute Grundstücke und grundstücksgleiche Rechte		764.059,51	740.210,46	-23.849,05
1.2.4	Infrastrukturvermögen		378.611,32	359.406,75	-19.204,57
1.2.7	Maschinen, technische Anlagen, Fahrzeuge		75.153,19	84.390,00	9.236,81
1.2.8	Betriebs- und Geschäftsausstattung		9.205,88	8.223,92	-981,96
1.2.10	Geleistete Anzahlungen auf Sachanlagen, Anlagen im Bau		18.381,91	16.884,73	-1.497,18
1.3	Finanzanlagen		125.606,62	125.606,62	0,00
1.3.5	Sondervermögen mit Sonderrechnung, Zweckverbände, Anstalten des öffentlichen Rechts, rechtsfähige kommunale Stiftungen		125.606,62	125.606,62	0,00
2	Umlaufvermögen		20.760,76	6.550,79	-14.209,97
2.2	Forderungen und sonstige Vermögensgegenstände		20.760,76	6.550,79	-14.209,97
2.2.1	Öffentlich-rechtliche Forderungen, Forderungen aus Transferleistungen		19.176,42	3.194,69	-15.981,73
2.2.2	Privatrechtliche Forderungen aus Lieferungen und Leistungen		1.154,26	3.356,10	2.201,84
2.2.6	Forderungen gegen den sonstigen öffentlichen Bereich		430,08	0,00	-430,08
2.2.6.2	Sonstige Forderungen gegen den sonstigen öffentlichen Bereich		430,08	0,00	-430,08
2.4	Kassenbestand, Bundesbankguthaben, Guthaben bei der Europäischen Zentralbank, Guthaben bei Kreditinstituten und Schecks		0,00	0,00	0,00
	Bilanzsumme		1.461.875,77	1.403.369,66	-58.506,11

Aktiva Passiva

Posten	Bezeichnung	Verweis auf Anhang (Ifd. Nr.)	01.01.2020	31.12.2020	Veränderung gegenüber 2019
			in EUR		
1	Eigenkapital		113.709,58	81.660,48	-32.049,10
1.1	Kapitalrücklage		491.746,87	511.803,59	20.056,72
1.1.1	Allgemeine Kapitalrücklage		491.746,87	486.358,69	-5.388,18
1.1.2	Zweckgebundene Kapitalrücklagen		0,00	25.444,90	25.444,90
1.3	Ergebnisvortrag		-378.037,29	-378.037,29	0,00
1.4	Jahresüberschuss/Jahresfehlbetrag		0,00	-52.105,82	-52.105,82
2	Sonderposten		785.079,53	793.453,07	8.373,54
2.1	Sonderposten zum Anlagevermögen		785.079,53	793.453,07	8.373,54
2.1.1	Sonderposten aus Zuwendungen		746.131,41	738.759,70	-7.371,71
2.1.2	Sonderposten aus Beiträgen und ähnlichen Entgelten		38.948,12	35.560,36	-3.387,76
2.1.3	Sonderposten aus Anzahlungen für Anlagevermögen		0,00	19.133,01	19.133,01
4	Verbindlichkeiten		545.073,83	503.720,48	-41.353,35
4.2	Verbindlichkeiten aus Kreditaufnahmen		74.620,87	61.322,31	-13.298,56
4.2.1	Verbindlichkeiten aus Kreditaufnahmen für Investitionen und Investitionsförderungsmaßnahmen		74.620,87	61.322,31	-13.298,56
4.5	Verbindlichkeiten aus Lieferungen und Leistungen		2.692,19	1.742,64	-949,55
4.10	Verbindlichkeiten gegenüber dem sonstigen öffentlichen Bereich		454.155,30	439.845,53	-14.309,77
4.10.1	Verbindlichkeiten aus dem gemeinsamen Zahlungsmittelbestand		453.847,44	436.792,59	-17.054,85
4.10.2	Sonstige Verbindlichkeiten gegenüber dem sonstigen öffentlichen Bereich		307,86	3.052,94	2.745,08
4.11	Sonstige Verbindlichkeiten		13.605,47	810,00	-12.795,47
5.	Rechnungsabgrenzungsposten		18.012,83	24.535,63	6.522,80
5.1	Grabnutzungsentgelte		18.012,83	24.535,63	6.522,80
	Bilanzsumme		1.461.875,77	1.403.369,66	-58.506,11

Bilanz Aktiva 2020

Posten	Bezeichnung	Verweis auf Anhang (lfd. Nr.)	01.01.2020	31.12.2020	Veränderung gegenüber 2019
			in EUR		
1	Anlagevermögen		1.441.115,01	1.396.818,87	-44.296,14
1.1	Immaterielle Vermögensgegenstände		41.334,73	36.781,94	-4.552,79
1.1.3	Gezahlte Investitionszuschüsse		41.334,73	36.781,94	-4.552,79
1.2	Sachanlagen		1.274.173,66	1.234.430,31	-39.743,35
1.2.1	Wald, Forsten		6.216,00	6.215,00	-1,00
1.2.2	Sonstige unbebaute Grundstücke und grundstücksgleiche Rechte		22.545,85	19.099,45	-3.446,40
1.2.3	Bebaute Grundstücke und grundstücksgleiche Rechte		764.059,51	740.210,46	-23.849,05
1.2.4	Infrastrukturvermögen		378.611,32	359.406,75	-19.204,57
1.2.7	Maschinen, technische Anlagen, Fahrzeuge		75.153,19	84.390,00	9.236,81
1.2.8	Betriebs- und Geschäftsausstattung		9.205,88	8.223,92	-981,96
1.2.10	Geleistete Anzahlungen auf Sachanlagen, Anlagen im Bau		18.381,91	16.884,73	-1.497,18
1.3	Finanzanlagen		125.606,62	125.606,62	0,00
1.3.5	Sondervermögen mit Sonderrechnung, Zweckverbände, Anstalten des öffentlichen Rechts, rechtsfähige kommunale Stiftungen		125.606,62	125.606,62	0,00
2	Umlaufvermögen		20.760,76	6.550,79	-14.209,97
2.2	Forderungen und sonstige Vermögensgegenstände		20.760,76	6.550,79	-14.209,97
2.2.1	Öffentlich-rechtliche Forderungen, Forderungen aus Transferleistungen		19.176,42	3.194,69	-15.981,73
2.2.2	Privatrechtliche Forderungen aus Lieferungen und Leistungen		1.154,26	3.356,10	2.201,84
2.2.6	Forderungen gegen den sonstigen öffentlichen Bereich		430,08	0,00	-430,08
2.2.6.2	Sonstige Forderungen gegen den sonstigen öffentlichen Bereich		430,08	0,00	-430,08
2.4	Kassenbestand, Bundesbankguthaben, Guthaben bei der Europäischen Zentralbank, Guthaben bei Kreditinstituten und Schecks		0,00	0,00	0,00
	Bilanzsumme		1.461.875,77	1.403.369,66	-58.506,11

Bilanz Passiva 2020

Posten	Bezeichnung	Verweis auf Anhang (Ifd. Nr.)	01.01.2020	31.12.2020	Veränderung gegenüber 2019
			in EUR		
1	Eigenkapital		113.709,58	81.660,48	-32.049,10
1.1	Kapitalrücklage		491.746,87	511.803,59	20.056,72
1.1.1	Allgemeine Kapitalrücklage		491.746,87	486.358,69	-5.388,18
1.1.2	Zweckgebundene Kapitalrücklagen		0,00	25.444,90	25.444,90
1.3	Ergebnisvortrag		-378.037,29	-378.037,29	0,00
1.4	Jahresüberschuss/Jahresfehlbetrag		0,00	-52.105,82	-52.105,82
2	Sonderposten		785.079,53	793.453,07	8.373,54
2.1	Sonderposten zum Anlagevermögen		785.079,53	793.453,07	8.373,54
2.1.1	Sonderposten aus Zuwendungen		746.131,41	738.759,70	-7.371,71
2.1.2	Sonderposten aus Beiträgen und ähnlichen Entgelten		38.948,12	35.560,36	-3.387,76
2.1.3	Sonderposten aus Anzahlungen für Anlagevermögen		0,00	19.133,01	19.133,01
4	Verbindlichkeiten		545.073,83	503.720,48	-41.353,35
4.2	Verbindlichkeiten aus Kreditaufnahmen		74.620,87	61.322,31	-13.298,56
4.2.1	Verbindlichkeiten aus Kreditaufnahmen für Investitionen und Investitionsförderungsmaßnahmen		74.620,87	61.322,31	-13.298,56
4.5	Verbindlichkeiten aus Lieferungen und Leistungen		2.692,19	1.742,64	-949,55
4.10	Verbindlichkeiten gegenüber dem sonstigen öffentlichen Bereich		454.155,30	439.845,53	-14.309,77
4.10.1	Verbindlichkeiten aus dem gemeinsamen Zahlungsmittelbestand		453.847,44	436.792,59	-17.054,85
4.10.2	Sonstige Verbindlichkeiten gegenüber dem sonstigen öffentlichen Bereich		307,86	3.052,94	2.745,08
4.11	Sonstige Verbindlichkeiten		13.605,47	810,00	-12.795,47
5.	Rechnungsabgrenzungsposten		18.012,83	24.535,63	6.522,80
5.1	Grabnutzungsentgelte		18.012,83	24.535,63	6.522,80
	Bilanzsumme		1.461.875,77	1.403.369,66	-58.506,11

Anhang
zum Jahresabschluss der Gemeinde
Vogelsang-Warsin
für das Haushaltsjahr 2020

Inhalt

1. Rechtsgrundlagen	3
2. Rahmenbedingungen.....	3
3. Gliederung des Jahresabschlusses.....	7
3.1. Abweichungen von den bisher angewandten Bilanzierungs- und Bewertungsmethoden	7
4. Angaben zu einzelnen Positionen der Bilanz – Aktivseite	7
4.1. Anlagevermögen.....	7
4.1.1. Immaterielle Vermögensgegenstände.....	7
4.1.2. Sachanlagevermögen.....	8
4.1.3. Finanzanlagen	9
4.1.4. Kennzahlen zum Anlagevermögen	9
4.2. Umlaufvermögen.....	11
4.2.1. Vorräte	11
4.2.2. Forderungen und sonstige Vermögensgegenstände	11
4.2.2.1. Kennzahlen zu den Forderungen	12
4.3. Wertpapiere des Umlaufvermögens.....	12
4.4. Liquide Mittel.....	12
4.4.1. Kennzahlen zur Liquidität	12
4.5. Rechnungsabgrenzungsposten.....	13
5. Angaben zu einzelnen Positionen der Bilanz – Passivseite.....	13
5.1. Eigenkapital.....	14
5.1.1 Eigenkapitalentwicklung	14
5.1.2 Kennzahlen zum Eigenkapital	14
5.2. Kapitalrücklage.....	15
5.3. Ergebn isrücklagen.....	15
5.3.1. Rücklagen für Belastungen aus dem kommunalen Finanzausgleich	15
5.3.2. Zweckgebundene Ergebn isrücklagen	15
5.4. Ergebnisvortrag und Jahresüberschuss / Jahresfehlbetrag	15
5.5. Sonderposten.....	16

5.5.1. Sonderposten zum Anlagevermögen.....	16
5.5.1.1. Sonderposten aus Zuwendungen	16
5.5.1.2. Sonderposten aus Beiträgen und ähnlichen Entgelten	17
5.5.1.3. Sonderposten aus Anzahlungen für Anlagevermögen	17
5.6. Rückstellungen.....	17
5.7. Verbindlichkeiten	18
5.7.1. Verbindlichkeiten aus dem gemeinsamen Zahlungsmittelbestand.....	19
5.7.2. Entwicklung der Investitionskreditverbindlichkeiten	20
5.7.3. Kennzahlen zur Verschuldung.....	21
5.8. Rechnungsabgrenzungsposten	22
5.8.1. Grabnutzungsentgelte	22
6. Angaben zur Ergebnisrechnung	23
6.1. Entwicklung der Erträge	25
6.2. Entwicklung der Aufwendungen.....	27
6.3. Kennzahlen zur Ergebnisrechnung.....	28
7. Angaben zur Finanzrechnung	30
8. Angaben zu den Teilrechnungen.....	32
8.1. Entwicklung der Teilergebnisrechnungen.....	32
8.2. Entwicklung der Teilfinanzrechnungen.....	33
8.2.1. Entwicklung des Saldos der ordentlichen Einzahlungen- und Auszahlungen.....	34
8.2.2. Entwicklung des Saldos der Einzahlungen und Auszahlungen aus Investitionstätigkeit	34
8.2.2.1. Abrechnung der Investitionsmaßnahmen	34
9. Entwicklung der Haushaltswirtschaft	35
10. Wesentliche Abweichungen von den Planansätzen	37
11. Sonstige Angaben	38
12. Beurteilung der Haushaltslage.....	41
12.1. Vorgänge von besonderer Bedeutung nach dem Schluss des Haushaltsjahres	41
12.2. Prognosebericht.....	41
12.3. Risikobericht und Ausblick.....	42
Anlagen	43

1. Rechtsgrundlagen

Der Anhang zum Jahresabschluss zum 31. Dezember 2020 der Gemeinde Vogelsang-Warsin wurde unter Beachtung des § 60 Abs. 1 und Abs. 2 KV M-V und der §§ 17 Abs. 5 bis 7; 32 Abs. 1 Nr. 5; 34 Abs. 2, 3 und Abs. 6 bis 8; 39 Abs. 2; 42 Abs. 1; 43 Abs. 1 bis 3; 44 Abs. 3 und 4; 45 Abs. 3 und 4; 46 Abs. 2 und 3; 47 Abs. 2; 48 GemHVO-Doppik erstellt.

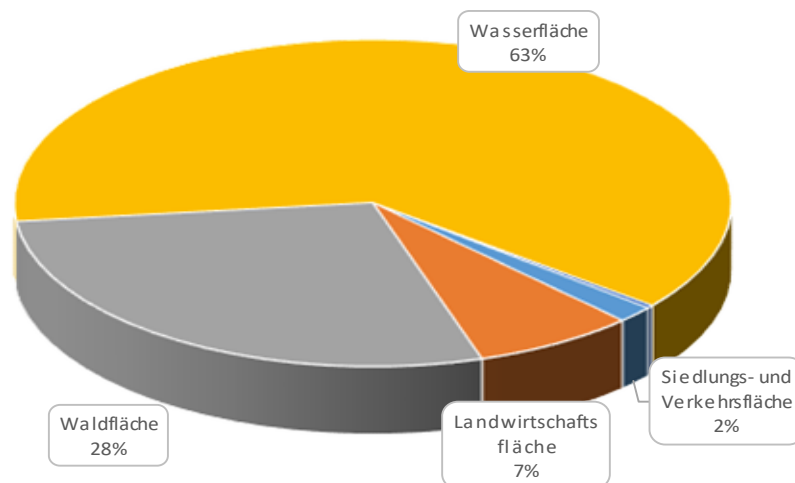
2. Rahmenbedingungen

• Organisation der Gemeinde

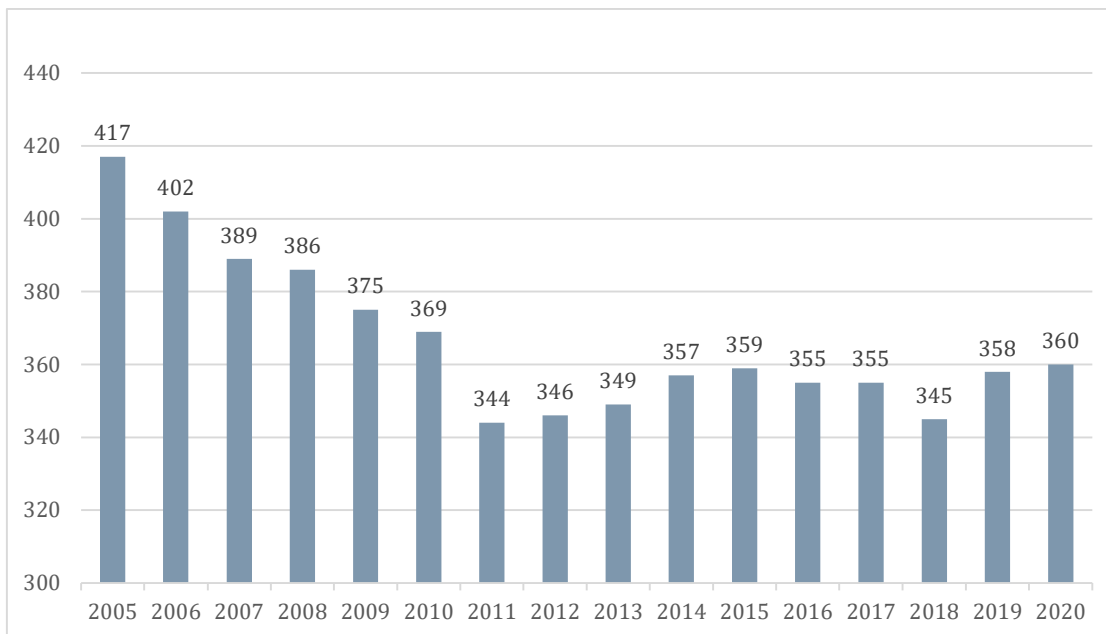
Die Gemeinde Vogelsang-Warsin ist amtsangehörige Gemeinde des Amtes „Am Stettiner Haff“. Dem Amt „Am Stettiner Haff“ gehören weiterhin folgende Gemeinden an: Ahlbeck, Altwarp, Grambin, Leopoldshagen, Liepgarten, Luckow, Meiersberg, Mönkebude, Hintersee, Lübs sowie die Stadt Eggesin als geschäftsführende Gemeinde. Das Amt ist Teil des Landkreises Vorpommern-Greifswald.

• Gemeindefläche

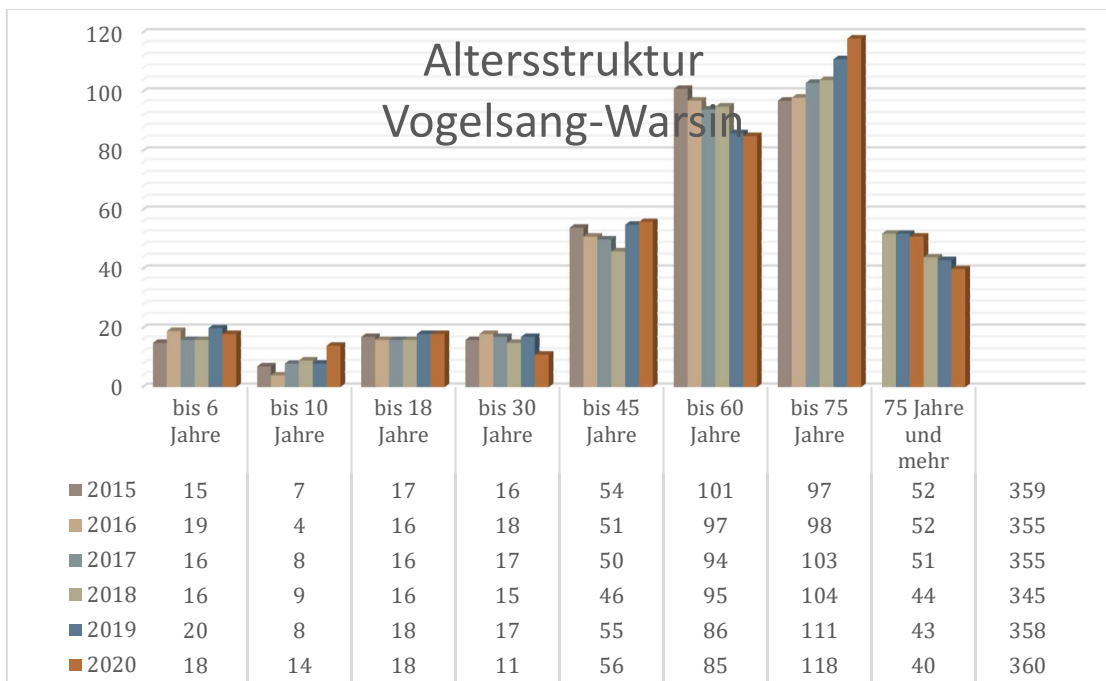
Die Gemeinde Vogelsang-Warsin liegt im Kreis Vorpommern-Greifswald. Die Gesamtfläche beträgt 6.320 Hektar. Die Gemeindefläche ist geprägt durch einen hohen Anteil Wald- und Wasserflächen wie der nachfolgenden Übersicht zu entnehmen ist.



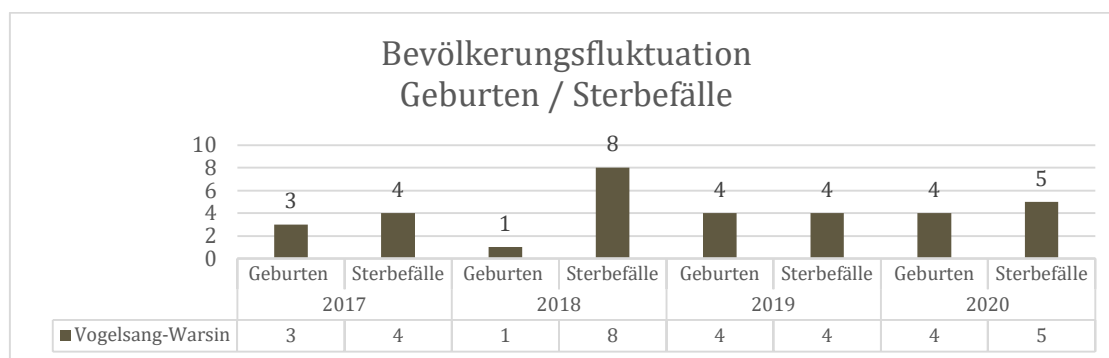
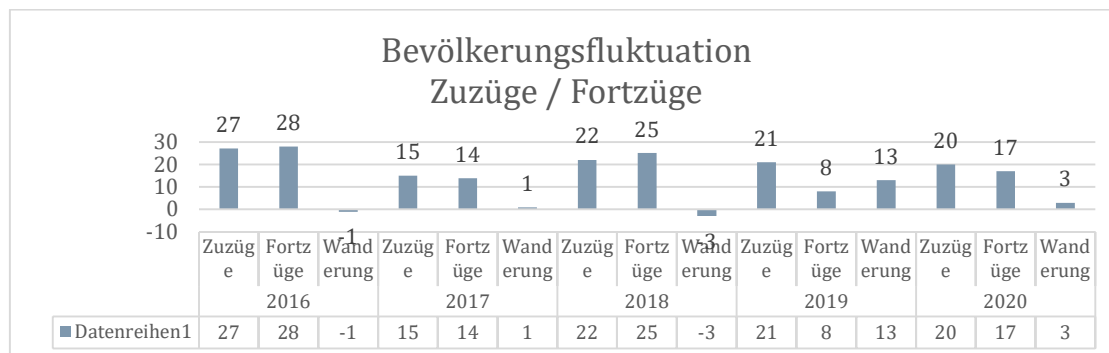
- **Demographische Entwicklung**



Die Bevölkerungszahlen sind bis zum Jahr 2012 stetig rückläufig. Seit dem Jahr 2013 hat sich die Entwicklung stabilisiert. Die nachfolgende Übersicht stellt die Entwicklung der Bevölkerungsstruktur der Gemeinde dar.



Betrachtet man die Entwicklung der Bevölkerungswanderung und die Geburtenzahlen kommt man zu folgendem Ergebnis. Die Gemeinde hat in den dargestellten Jahren überwiegend einen geringen Zuwanderungsüberschuss. Der Einwohnerverlust aus dem Jahr 2018 konnte im Jahr 2019 wieder ausgeglichen werden. Die Geburtenzahlen sind auf geringem Niveau. Die weitere Entwicklung bleibt abzuwarten.



- Standortvorteile für die Bevölkerung**

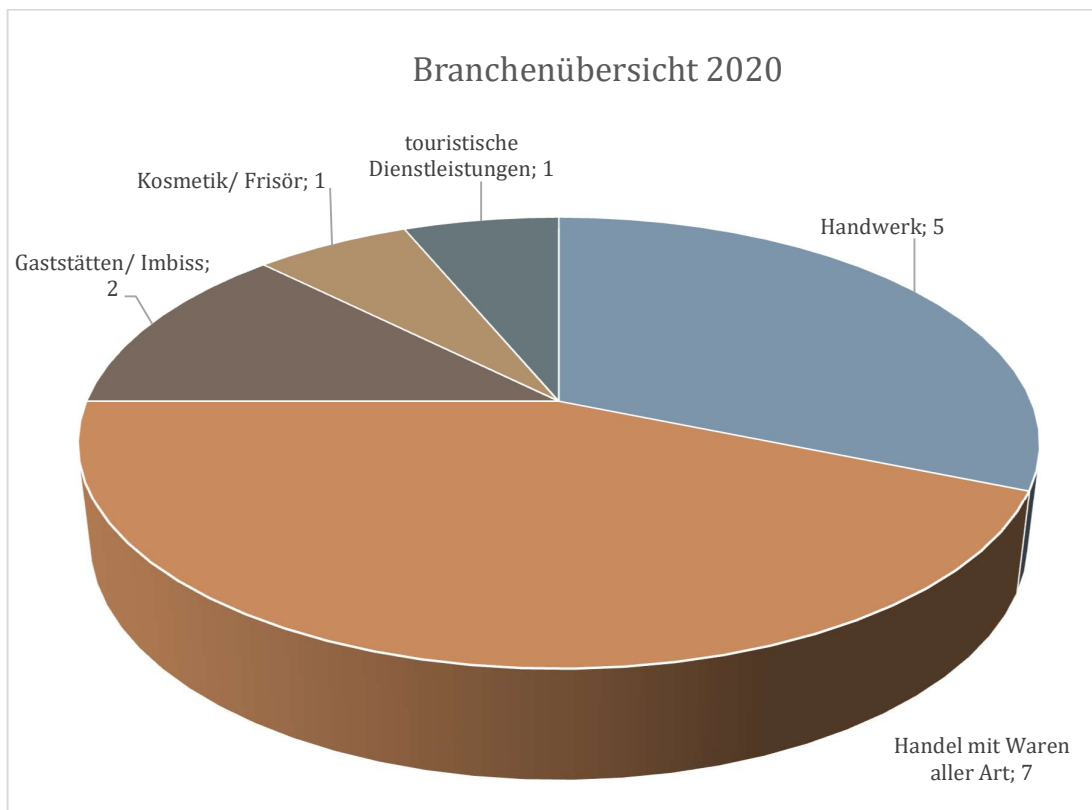
Die Schüler werden in der Regel im 10,8 km entfernten Ahlbeck (Grundschule) unterrichtet, ansonsten im 14,6 km entfernten Ueckermünde. Einkaufsmöglichkeiten befinden sich in Ueckermünde.

- Wirtschaftliche Rahmenbedingungen**

Erste Nachrichten über die ehemals beiden Dörfer, die slawischen Ursprungs sind, stammen aus dem 13. Jahrhundert. Warsin war viele Jahrhunderte Pertinenzstück des Rittergutes Vogelsang. Bereits 1324 teilten sich die Geschlechter von Muckerwitz und von Bröcker den Besitz von Bellin, Warsin und Damgar, der später zu Vogelsang gehörte. Das Adelsgeschlecht Muckerwitz starb 1575 aus und das halbe Gut Vogelsang fiel an das landesherrliche Amt Ueckermünde. Im 30-jährigen Krieg wurden beide Orte verwüstet. Seit 1625 verpachtete das Amt Ueckermünde ständig seinen Gutsteil in Vogelsang. 1651 verkauften die Bröcker ihren Gutsanteil an den schwedischen General von Lillieström. 1740 belehnte Preußenkönig Friedrich II. Bernd Friedrich von Enckefort mit dem

Lehnsgut Vogelsang. Im Jahre 1782 übergab Carl Gottlob von Enckefort dem Amt Ueckermünde das Vorwerk Mönkeberg, das halbe Dorf Luckow und die Vorwerke Berndshof und Garlshof. Dafür erhielt er das ganze Gut Vogelsang. 1828 wurde im Auftrag der Enckeforts eine Erbgrabstätte errichtet, die heute unter Denkmalschutz steht. Von 1840 bis 1842 entstand der prunkvollste Bau der Enckeforts, das Schloss. Es wurde im klassizistischen Stil nach Plänen Schinkels erbaut. Das Geschlecht von Enckefort blieb bis zur Zwangsversteigerung des Gutes im Jahre 1934 in Vogelsang. Die Menschen in Vogelsang und Warsin lebten viele Jahrhunderte vorwiegend von der Landwirtschaft und in Warsin auch von der Fischerei. Erst später entwickelte sich die Ziegelindustrie und Handwerk. Neben dem Schloss mit seinem gutenhaltenen Schlosspark, dem Erbbegräbnis der Adelsfamilie von Enckefort und der alten Schmiede bietet auch der Strand in Warsin, umgeben von einem Schilfgürtel und einem Birkenwäldchen, idyllische Reize für Erholungssuchende.

Per 31.12.2020 waren 16 Gewerbebetriebe im Ort ansässig. Die Gewerbesteuererträge beliefen sich auf 11.776,33 €.



3. Gliederung des Jahresabschlusses

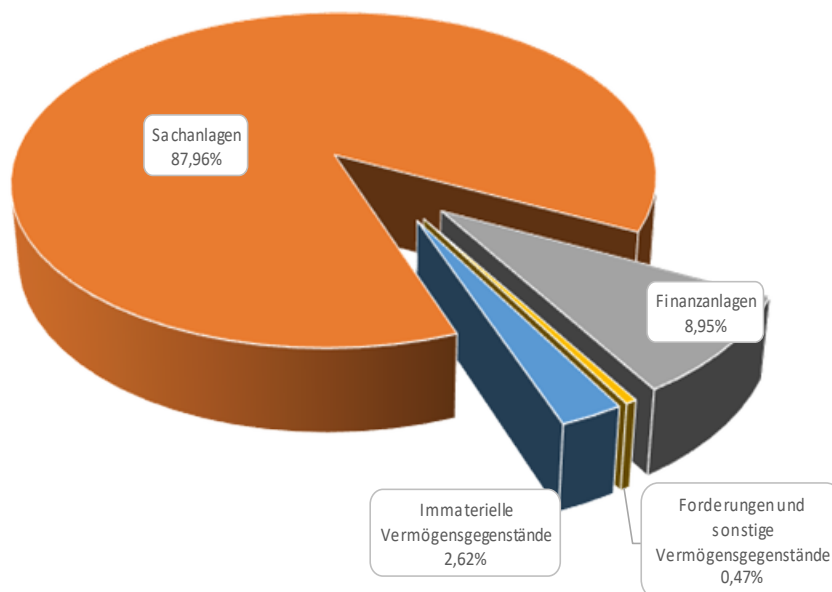
Die Gliederungsvorschriften der GemHVO-Doppik fanden uneingeschränkt Beachtung.

3.1. Abweichungen von den bisher angewandten Bilanzierungs- und Bewertungsmethoden

Die Bilanzierungs- und Bewertungsmethoden sind gegenüber dem Haushaltsvorjahr unverändert.

4. Angaben zu einzelnen Positionen der Bilanz – Aktivseite

Im Diagramm wird die Aktivseite der Bilanz zum 31.12.2020 dargestellt.



4.1. Anlagevermögen

Die Aufstellung des Anlagevermögens ist aus der beigelegten Anlagenübersicht ersichtlich.

4.1.1. Immaterielle Vermögensgegenstände

Gliederungs- ziffer	Bezeichnung	Saldo vortrag	Bewegungen	Stand zum 31.12. des Haushaltsjahres
1.1	Immaterielle Vermögensgegenstände	41.334,73	-4.552,79	36.781,94
1.1.3	Gezahlte Investitionsszuschüsse	41.334,73	-4.552,79	36.781,94

Die immateriellen Vermögensgegenstände haben sich zum Vorjahr um 4.552,79 € verringert.

4.1.2. Sachanlagevermögen

Gliederungs- ziffer	Bezeichnung	Saldo vortrag	Bewegungen	Stand zum 31.12. des Haushaltsjahres
1.2	Sachanlagen	1.274.173,66	-39.743,35	1.234.430,31
1.2.1	Wald, Forsten	6.216,00	-1,00	6.215,00
1.2.2	Sonstige unbebaute Grundstücke und grundstücksgleiche Rechte	22.545,85	-3.446,40	19.099,45
1.2.3	Bebaute Grundstücke und grundstücksgleiche Rechte	764.059,51	-23.849,05	740.210,46
1.2.4	Infrastrukturvermögen	378.611,32	-19.204,57	359.406,75
1.2.7	Maschinen, technische Anlagen, Fahrzeuge	75.153,19	9.236,81	84.390,00
1.2.8	Betriebs- und Geschäftsausstattung	9.205,88	-981,96	8.223,92
1.2.10	Geleistete Anzahlungen auf Sachanlagen, Anlagen im Bau	18.381,91	-1.497,18	16.884,73

Das Sachanlagevermögen wurde zum Bilanzstichtag durch eine Buchinventur erfasst. Es wurde im Anlagespiegel einzeln nachgewiesen. Das Sachanlagevermögen wurde mit den Anschaffungs- oder Herstellungskosten abzüglich planmäßiger linearer Abschreibung bewertet. Die planmäßigen Abschreibungen wurden auf der Grundlage der vom Innenministerium vorgegebenen wirtschaftlichen Nutzungsdauer nach der linearen Methode vorgenommen.

Nachträgliche Anschaffungskosten wurden gemäß § 33 Abs. 2 GemHVO–Doppik in die Anschaffungskosten einbezogen. Anschaffungskostenminderungen (Skonti, Boni, sonstige Nachlässe) wurden gemäß § 33 Abs. 2 Satz 3 von den Anschaffungskosten abgesetzt. Für Zugänge und Abgänge wurden im Zugangs- bzw. Abgangsjahr die Abschreibungen gemäß § 34 Abs. 4 zeitanteilig berechnet.

Das Sachanlagevermögen wurde im Haushaltsjahr durch bilanzielle Abschreibungen in Höhe von 60.907,00 € belastet. Abgänge erfolgten im Haushaltsjahr 2020 in Höhe von 8.644,24 €. Diese resultieren aus dem Verkauf und der Korrektur von Grundstücken.

Zugänge erfolgten in Höhe von 29.807,89 €. Diese teilen sich wie folgt auf:

1.2.3	Bebaute Grundstücke und grundstücksgleiche Rechte und grundstücksgleiche Rechte	570,72 €
1.2.4	Infrastrukturvermögen	167,00 €
1.2.7	Maschinen, technische Anlagen, Fahrzeuge	23.618,17 €
1.2.10	Geleistete Anzahlungen auf Sachanlagen, Anlage im Bau	5.452,00 €

Bewegliche Vermögensgegenstände des Sachanlagevermögens, deren Anschaffungs- oder Herstellungskosten 1.000 € nicht übersteigen, wurden im Jahr des Zugangs voll abgeschrieben. Die Abweichung von der linearen Abschreibung erfolgt gemäß § 34 Abs. 5 GemHVO - Doppik. Für Feuerwehrbekleidung nach Dienst-, Schutz-, und Jugendbekleidung wurden zulässigerweise Festwerte gebildet. Die letzte körperliche Bestandsaufnahme erfolgte am 26.03.2015.

4.1.3. Finanzanlagen

Gliederungs- ziffer	Bezeichnung	Saldo vortrag	Bewegungen	Stand zum 31.12. des Haushaltsjahres
1.3	Finanzanlagen	125.606,62	0,00	125.606,62
1.3.5	Sondervermögen mit Sonderrechnung, Zweckverbände, Anstalten des öffentlichen Rechts, rechtsfähige kommunale Stiftungen	125.606,62	0,00	125.606,62

Die Gemeinde besitzt Anteile am Zweckverband Wasser- und Abwasser Ueckermünde in Höhe von 113.359,00 € und Anteile am Kommunalen Anteilseignerverband Nordost der E.DIS AG in Höhe von 12.247,62 €.

4.1.4. Kennzahlen zum Anlagevermögen

Anlagenquote	31.12.2017	31.12.2018	31.12.2019	31.12.2020
$\frac{(\text{Anlagevermögen} - \text{Finanzanlagen}) \times 100}{\text{Bilanzsumme}}$	91,43%	90,80%	89,99%	90,58%

Die Anlagenquote dient der Beschreibung, welchen Anteil das Anlagevermögen (Immaterielles, Sachanlagevermögen) am Gesamtvermögen (Bilanzsumme Aktiva) der Gemeinde hat. Sie gibt darüber Aufschluss, ob die Höhe des Anlagevermögens den wirtschaftlichen Rahmenbedingungen der Gemeinde entspricht. Dabei schränkt eine hohe Anlagenintensität die Flexibilität und Anpassungsfähigkeit der Gemeinde bei Veränderungen im Umfeld ein, da die hier gebundenen Mittel nicht kurzfristig in andere Verwendung gelenkt werden können. Die Anlagenquote der Gemeinde ist im Vergleich zum Vorjahr auf 90,58 % gestiegen. Es ist nach wie vor abzuleiten, dass der überwiegende Teil des Vermögens langfristig gebunden ist.

Abschreibungsintensität	31.12.2017	31.12.2018	31.12.2019	31.12.2020
$\frac{\text{Abschreibungen} \times 100}{\text{ordentl. Aufwendungen}}$	13,81%	15,21%	15,07%	12,95%

Sachanlagenabnutzungsgrad	31.12.2017	31.12.2018	31.12.2019	31.12.2020
<u>kum. Abschreib. Sachanlageverm. x 100</u> historische Anschaffungskosten	40,15%	42,21%	46,65%	46,49%
durchschnittliche Nutzungsdauer des Anlagevermögens in Jahren	31.12.2017	31.12.2018	31.12.2019	31.12.2020
<u>Anlagevermögen - Finanzanlagen</u> Abschreibungen	22,4	19,1	18,1	19,4

Die Abschreibungsintensität zeigt an, in welchem Umfang der gemeindliche Haushalt durch den Wertverlust des Anlagevermögens belastet wird. Der Wert ist im Jahr 2020 gesunken.

Der Anlagenabnutzungsgrad beschreibt den Anteil des Anlagevermögens der bereits abgeschrieben ist. Mit einem Quotienten von 46,46% ist fast die Hälfte des Anlagevermögens abgeschrieben.

Die durchschnittliche Nutzungsdauer des Anlagevermögens zeigt an, wie viel Jahre das Anlagevermögen noch abgeschrieben wird.

Infrastrukturquote	31.12.2017	31.12.2018	31.12.2019	31.12.2020
<u>Infrastrukturvermögen</u> Bilanzsumme	27,41%	26,84%	25,90%	25,61%
Infrastrukturvermögen je Einwohner				
<u>Infrastrukturvermögen</u> Einwohnerzahl	1.164 €	1.142 €	1.058 €	998 €
Infrastrukturabnutzungsgrad				
<u>kum. Abschreib. Infrastruktur x 100</u> historische Anschaffungskosten Infrastrukturvermögen	54,11%	57,00%	59,04%	61,20%

Die Infrastrukturquote stellt ein Verhältnis zwischen dem Infrastrukturvermögen und dem Gesamtvermögen auf der Aktivseite der Bilanz her. Sie gibt Aufschluss darüber, ob die Höhe des Infrastrukturvermögens den wirtschaftlichen Rahmenbedingungen der Gemeinde entspricht. In der Gemeinde Vogelsang-Warsin sind ca. 25 % des Vermögens im Infrastrukturvermögen gebunden. Der kontinuierliche Anstieg des Infrastrukturabnutzungsgrades zeigt die steigende Alterung des Infrastrukturvermögens auf.

Der Anlagendeckungsgrad zeigt an, inwieweit das Vermögen der Gemeinde durch Eigenkapital gedeckt ist. Erstrebenswert ist ein Anlagendeckungsgrad von 100%.

Anlagendeckung 1	31.12.2017	31.12.2018	31.12.2019	31.12.2020
$\frac{\text{Eigenkapital} \times 100}{\text{Anlagevermögen} - \text{Finanzanlagen}}$	15,62%	12,02%	8,64%	6,42%

Mit einem Anlagendeckungsgrad 1 von 6,42 % ist die finanzielle Stabilität der Gemeinde Vogelsang-Warsin als sehr gering nachgewiesen.

Durch Hinzunahme der Sonderposten zum Anlagevermögen wird die Kennzahl Anlagendeckung 2 zur Nachweisführung der finanziellen Stabilität herangezogen.

Anlagendeckung 2	01.01.2017	31.12.2018	31.12.2019	31.12.2020
$\frac{(\text{Eigenkap.} + \text{SoPo z. Anlageverm.}) \times 100}{\text{Anlagevermögen} - \text{Finanzanlagen}}$	77,33%	72,15%	68,32%	68,84%

Die Kennzahl Anlagendeckung 2 zeigt an, inwieweit das Anlagevermögen der Gemeinde über das wirtschaftliche Eigenkapital finanziert wurde. Sonderposten aus Zuwendungen zum Anlagevermögen, die für Investitionen im Anlagevermögen gewährt wurden, werden somit berücksichtigt. Diese Kennzahl ist im Betrachtungszeitraum um 8,49 % gesunken.

4.2. Umlaufvermögen

4.2.1. Vorräte

Die Gemeinde Vogelsang-Warsin verfügt über keine Vorräte.

4.2.2. Forderungen und sonstige Vermögensgegenstände

Die Forderungen wurden durch eine Buchinventur zum Bilanzstichtag nachgewiesen und gemäß § 33 Abs. 5 GemHVO-Doppik zum Nennwert angesetzt. Per 31.12.2020 wurden Forderungen in Höhe von 9.701,20 € befristet niedergeschlagen. Forderungen in Höhe von 2.166,07 € wurden unbefristet niedergeschlagen.

Per 31.12.2020 werden keine gestundeten Forderungen ausgewiesen. Die Forderungen haben sich wie folgt entwickelt:

Gliederungs- ziffer	Bezeichnung	Saldo vortrag	Bewegungen	Stand zum 31.12. des Haushaltsjahres
2.2	Forderungen und sonstige Vermögensgegenstände	20.760,76	-14.209,97	6.550,79
2.2.1	Öffentlich-rechtliche Forderungen, Forderungen aus Transferleistungen	19.176,42	-15.981,73	3.194,69
2.2.2	Privatrechtliche Forderungen aus Lieferungen und Leistungen	1.154,26	2.201,84	3.356,10
2.2.6	Forderungen gegen den sonstigen öffentlichen Bereich	430,08	-430,08	0,00
2.2.6.2	Sonstige Forderungen gegen den sonstigen öffentlichen Bereich	430,08	-430,08	0,00

4.2.2.1. Kennzahlen zu den Forderungen

Forderungsquote	31.12.2017	31.12.2018	31.12.2019	31.12.2020
$\frac{\text{Forderungen} \times 100}{\text{Bilanzsumme}}$	0,33%	0,89%	1,42%	0,47%

Die Forderungsquote beschreibt den Anteil der Forderungen am Gesamtvermögen. Die Gemeinde weist einen geringen Forderungsbestand aus.

Verhältnis Forderungen Entgelte	31.12.2017	31.12.2018	31.12.2019	31.12.2020
$\frac{\text{öffentlich-rechtl. Forderungen} \times 100}{\text{öffentlich-rechtl. Entgelte+Steuern/ä hn l. Abgaben}}$	1,48%	4,65%	9,51%	1,81%
$\frac{\text{privat-rechtl. Forderungen} \times 100}{\text{privat-rechtliche Entgelte}}$	24,70%	36,50%	14,37%	47,07%

4.3. Wertpapiere des Umlaufvermögens

Die Gemeinde Vogelsang-Warsin verfügt über keine Wertpapiere des Umlaufvermögens.

4.4. Liquide Mittel

Die Gemeinde Vogelsang-Warsin verfügt über kein eigenes laufendes Bankkonto. Der Ausweis in der Bilanz erfolgt entsprechend dem Bestand unter den Positionen Forderungen oder Verbindlichkeiten gegenüber der Stadt Eggesin. Zum Bilanzstichtag werden keine Forderungen gegenüber der Stadt Eggesin ausgewiesen. Per 31.12.2020 werden Verbindlichkeiten gegenüber der Stadt Eggesin, die sich aus der Führung des Verrechnungskontos ergeben in Höhe von 436.792,59 € ausgewiesen.

4.4.1. Kennzahlen zur Liquidität

Die Liquidität 1. Grades oder Barliquidität gibt an, wie hoch der Anteil an flüssigen Mitteln an dem kurzfristigen Fremdkapital ist. Die Liquidität 1 der Gemeinde beträgt 0,00 %. Die Liquidität 2.

Grades unterstellt, dass die kurzfristigen Forderungen den liquiden Mitteln zugeordnet werden. Gleiches gilt für Wertpapiere des Umlaufvermögens.

Liquidität I. Grades	31.12.2017	31.12.2018	31.12.2019	31.12.2020
flüssige Mittel				
kurzfristige Verbindlichkeiten	0,00%	0,00%	0,00%	0,00%
Liquidität II. Grades	31.12.2017	31.12.2018	31.12.2019	31.12.2020
flüssige Mittel + kurzfr. Forderungen + Wertpapiere des Umlaufvermögens				
kurzfristige Verbindlichkeiten	3,26%	2,90%	4,29%	1,44%

Die Gemeinde weist zum Bilanzstichtag keine liquiden Mittel aus. Nur unter Berücksichtigung der Hinzurechnung der Forderungen zu den liquiden Mitteln wird eine sehr geringe vorhandene Liquidität unterstellt.

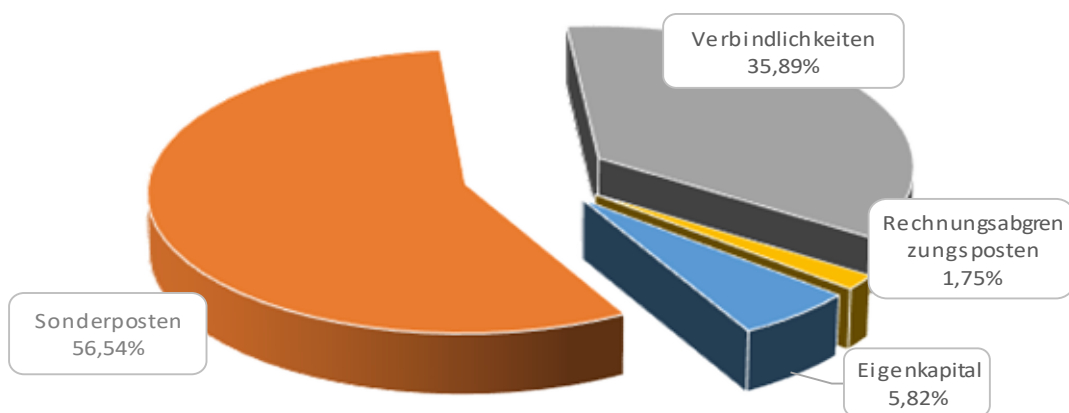
Bei weiteren Betrachtungen darf die Entwicklung der Verbindlichkeiten gegenüber der geschäftsführenden Gemeinde im Rahmen der Einheitskasse nicht unberücksichtigt bleiben.

4.5. Rechnungsabgrenzungsposten

Voraussetzungen für die Bildung von aktiven Rechnungsabgrenzungsposten lagen nicht vor.

5. Angaben zu einzelnen Positionen der Bilanz – Passivseite

Im Diagramm wird die Passivseite der Bilanz zum 31.12.2020 dargestellt.



5.1. Eigenkapital

Gliederungs- ziffer	Bezeichnung	Saldo vortrag	Bewegungen	Stand zum 31.12. des Haushaltsjahres
1	Eigenkapital	113.709,58	-32.049,10	81.660,48

5.1.1 Eigenkapitalentwicklung

Das Eigenkapital verminderte sich gegenüber dem Vorjahr um 32.049,10 €. Die Haushaltsplanung 2020/2021 zeigt folgende Entwicklung des Eigenkapitals:

Eigenkapital am 31.12.2020	81.660,48 €
Jahresergebnis laut Haushaltsplanung 2021	5.900,00 €
Jahresergebnis laut Haushaltsplanung 2022	109.000,00 €
Jahresergebnis laut Haushaltsplanung 2023	90.700,00 €
Jahresergebnis laut Haushaltsplanung 2024	90.500,00 €
voraussichtliches Eigenkapital zum 31.12.2024	377.760,48 €

Zuweisungen nach § 27 FAG M-V fanden bei der Aufstellung des Doppelhaushaltes 2020/2021 Berücksichtigung.

5.1.2 Kennzahlen zum Eigenkapital

Eigenkapitalquote I	31.12.2016	31.12.2017	31.12.2018	31.12.2019
$\frac{\text{Eigenkapital} \times 100}{\text{Bilanzsumme}}$	15,22%	14,28%	10,91%	5,82%
Eigenkapitalquote II	31.12.2017	31.12.2018	31.12.2019	31.12.2020
$\frac{(\text{Eigenkapital} + \text{Sonderposten}) \times 100}{\text{Bilanzsumme}}$	70,71%	65,51%	61,48%	62,36%

Die Eigenkapitalquote beschreibt den Anteil des gesamten Eigenkapitals am Gesamtvermögen. Sie besagt, in welcher Höhe die Gemeinde ihr Vermögen selbst finanziert hat. Je größer die Eigenkapitalquote ist, umso größer ist die Unabhängigkeit der Gemeinde. Durch die Einbeziehung der Sonderposten lässt die Eigenkapitalquote II weitere Rückschlüsse über die Vermögenslage zu.

5.2. Kapitalrücklage

Gliederungs- ziffer	Bezeichnung	Saldo vortrag	Bewegungen	Stand zum 31.12. des Haushaltsjahres
1.1	Kapitalrücklage	491.746,87	20.056,72	511.803,59
1.1.1	Allgemeine Kapitalrücklage	491.746,87	-5.388,18	486.358,69
1.1.2	Zweckgebundene Kapitalrücklagen		25.444,90	25.444,90

Gemäß § 18 Abs.2 Nr. 4 erfolgte eine Entnahme aus der Kapitalrücklage zur Deckung der Aufwendungen der Altfehlbetragsumlage in Höhe von 5.388,18 €.

Die Gemeinde Vogelsang-Warsin erhielt im Haushaltsjahr 2020 im Rahmen des Finanzausgleichs eine Infrastrukturpauschale in Höhe von 25.444,90 € erhalten. Die Infrastrukturpauschale wird als Kapitalzuschuss gewährt.

5.3. Ergebnismrücklagen

5.3.1. Rücklagen für Belastungen aus dem kommunalen Finanzausgleich

Die Voraussetzungen des § 37 Abs. 6 GemHVO-Doppik zur Bildung einer Rücklage liegen nicht vor. Die folgende Darstellung gibt Übersicht über die Entwicklung der Steuerkraftmessen.

Steuerkraftmessen	2018	2019	2020
	428,50 €	423,92 €	451,92 €
Durchschnitt der vorangegangenen Haushaltsjahre	426,21 €		
Erhöhung/Minderung Steuerkraft in Prozent			6,03%
Bildung Rücklage? / Erhöhung über 30% ?			Nein

5.3.2. Zweckgebundene Ergebnismrücklagen

Zweckgebundene Ergebnismrücklagen wurden gemäß § 18 GemHVO-Doppik nicht gebildet.

5.4. Ergebnisvortrag und Jahresüberschuss / Jahresfehlbetrag

Gliederungs- ziffer	Bezeichnung	Saldo vortrag	Bewegungen	Stand zum 31.12. des Haushaltsjahres
1.3	Ergebnisvortrag	-378.037,29		-378.037,29
1.4	Jahresüberschuss/Jahresfehl- betrag		-52.105,82	-52.105,82

Der Jahresfehlbetrag der Gemeinde beträgt 52.105,82 €. Dieser wird zum Ergebnisvortrag hinzugerechnet. Damit ist zum Ende des Haushaltsjahres ein negativer Ergebnisvortrag in Höhe von 430.143,11 € zu verzeichnen.

5.5. Sonderposten

Gliederungs- ziffer	Bezeichnung	Saldo vortrag	Bewegungen	Stand zum 31.12. des Haushaltsjahres
2	Sonderposten	785.079,53	8.373,54	793.453,07
2.1	Sonderposten zum Anlagevermögen	785.079,53	8.373,54	793.453,07
2.1.1	Sonderposten aus Zuwendungen	746.131,41	-7.371,71	738.759,70
2.1.2	Sonderposten aus Beiträgen und ähnlichen Entgelten	38.948,12	-3.387,76	35.560,36
2.1.3	Sonderposten aus Anzahlungen für Anlagevermögen		19.133,01	19.133,01

5.5.1. Sonderposten zum Anlagevermögen

Die Sonderposten zum Anlagevermögen wurden gemäß § 37 Abs. 2 und 4 mit den ursprünglichen Zuführungsbeträgen abzüglich der bis zum Bilanzstichtag vorzunehmenden Auflösungen angesetzt. Die Auflösung der Sonderposten erfolgt ertragswirksam entsprechend der Abschreibung der bezuschussten Vermögensgegenstände.

Entwicklung der Sonderposten

Haushaltsjahr	2017	2018	2019	2020
Stand 01.01.	756.998,39 €	859.865,39 €	824.737,03 €	785.079,53 €
Zuführung	131.958,17 €	0,00 €	0,00 €	42.751,18 €
Umbuchung	0,00 €	0,00 €	0,00 €	0,00 €
Auflösung	29.091,17 €	35.128,36 €	34.840,58 €	34.377,64 €
Abgang	0,00 €	0,00 €	4.816,92 €	0,00 €
Stand 31.12.	859.865,39 €	824.737,03 €	785.079,53 €	793.453,07 €

5.5.1.1. Sonderposten aus Zuwendungen

Die Gemeinde Vogelsang-Warsin hat im Haushaltsjahr 2020 keine Zuwendungen, die nach § 37 Abs. 2 GemHVO-Doppik in den Sonderposten einzustellen waren, erhalten. Der Sonderposten wurde durch Abschreibungen in Höhe von 30.989,88 € belastet. Es erfolgten im Haushaltsjahr keine Abgänge. Es wurden 23.618,17 € Zuwendungen umgebucht, da die Maßnahme (Errichtung eines Spielplatzes) fertiggestellt und aktiviert wurde.

Stand 01.01.2020	746.131,41 €
Zuführung	0,00 €
Umbuchung	23.618,17 €
Auflösung	-30.989,88 €
Abgang	0,00 €
Stand 31.12.2020	738.759,70 €

5.5.1.2. Sonderposten aus Beiträgen und ähnlichen Entgelten

Die Gemeinde hat im Haushaltsjahr keine Ertragszuschüsse aus Beiträgen und ähnlichen Entgelten veranlagt, die nach § 37 Abs. 4 GemHVO-Doppik in den Sonderposten einzustellen waren.

Der Sonderposten zeigt folgende Entwicklung:

Stand 01.01.2020	38.948,12 €
Zuführung	0,00 €
Umbuchung	0,00 €
Auflösung	-3.387,76 €
Abgang	0,00 €
Stand 31.12.2020	35.560,36 €

5.5.1.3. Sonderposten aus Anzahlungen für Anlagevermögen

Die Gemeinde hat im Haushaltsjahr hat Zuwendungen in Höhe von 42.751,18 € erhalten, die nach § 37 Abs. 4 GemHVO-Doppik in den Sonderposten einzustellen waren. Die Umbuchung von 23.618,17 € erfolgte auf Sonderposten aus Zuwendungen, da die Maßnahme (Errichtung eines Spielplatzes) fertiggestellt und aktiviert wurde.

Der Sonderposten zeigt folgende Entwicklung:

Stand 01.01.2020	0,00 €
Zuführung	42.751,18 €
Umbuchung	-23.618,17 €
Auflösung	0,00 €
Abgang	0,00 €
Stand 31.12.2020	19.133,01 €

5.6. Rückstellungen

Im Haushaltsjahr 2020 werden keine Rückstellungen abgebildet.

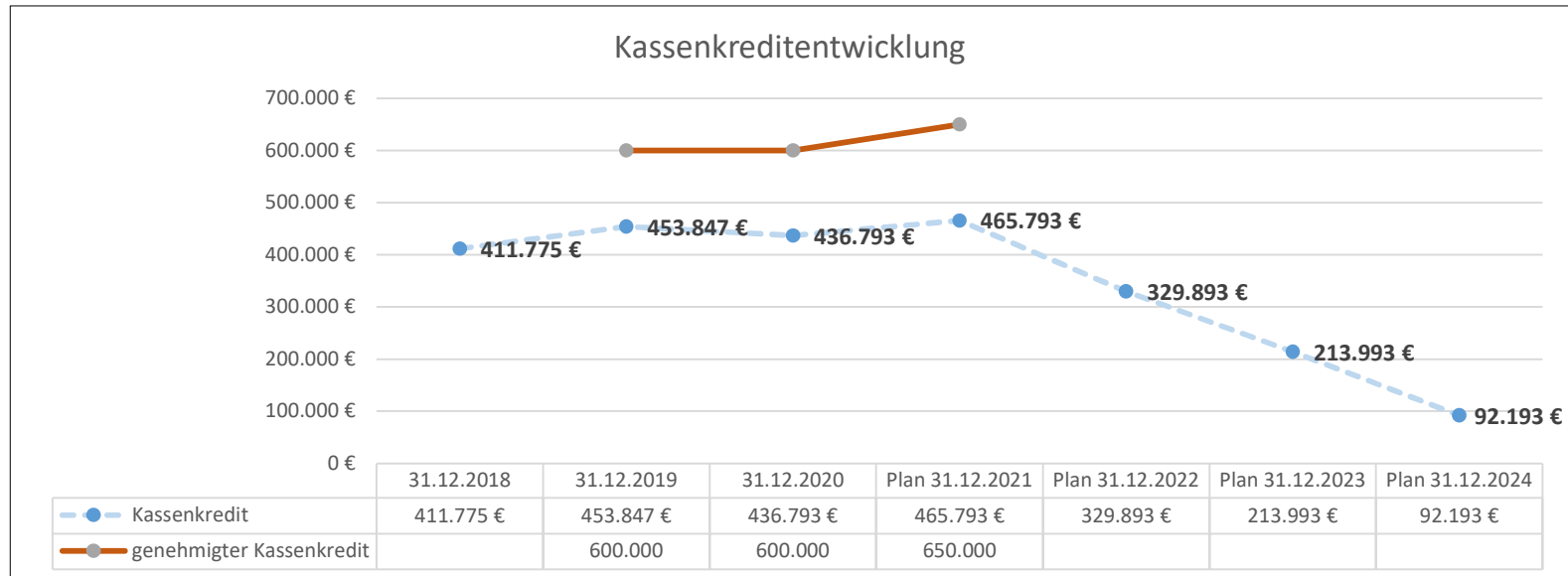
5.7. Verbindlichkeiten

Gliederungs- ziffer	Bezeichnung	Saldo vortrag	Bewegungen	Stand zum 31.12. des Haushaltsjahres
4	Verbindlichkeiten	545.073,83	-41.353,35	503.720,48
4.2	Verbindlichkeiten aus Kreditaufnahmen	74.620,87	-13.298,56	61.322,31
4.2.1	Verbindlichkeiten aus Kreditaufnahmen für Investitionen und Investitionsförderungsmaßnahmen	74.620,87	-13.298,56	61.322,31
4.5	Verbindlichkeiten aus Lieferungen und Leistungen	2.692,19	-949,55	1.742,64
4.6	Verbindlichkeiten aus Transferleistungen		0,00	0,00
4.10	Verbindlichkeiten gegenüber dem sonstigen öffentlichen Bereich	454.155,30	-14.309,77	439.845,53
4.10.1	Verbindlichkeiten aus dem gemeinsamen Zahlungsmittelbestand	453.847,44	-17.054,85	436.792,59
4.10.2	Sonstige Verbindlichkeiten gegenüber dem sonstigen öffentlichen Bereich	307,86	2.745,08	3.052,94
4.11	Sonstige Verbindlichkeiten	13.605,47	-12.795,47	810,00

Die Verbindlichkeiten wurden gemäß § 33 Abs. 6 GemHVO-Doppik zum Rückzahlungsbetrag angesetzt. Die vorhandenen Verbindlichkeiten aus Investitionskrediten wurden planmäßig in Höhe von 13.298,56 € getilgt. Die Verbindlichkeiten aus dem gemeinsamen Zahlungsmittelbestand haben sich gegenüber dem Vorjahr um 17.054,85 € auf 436.792,59 € vermindert.

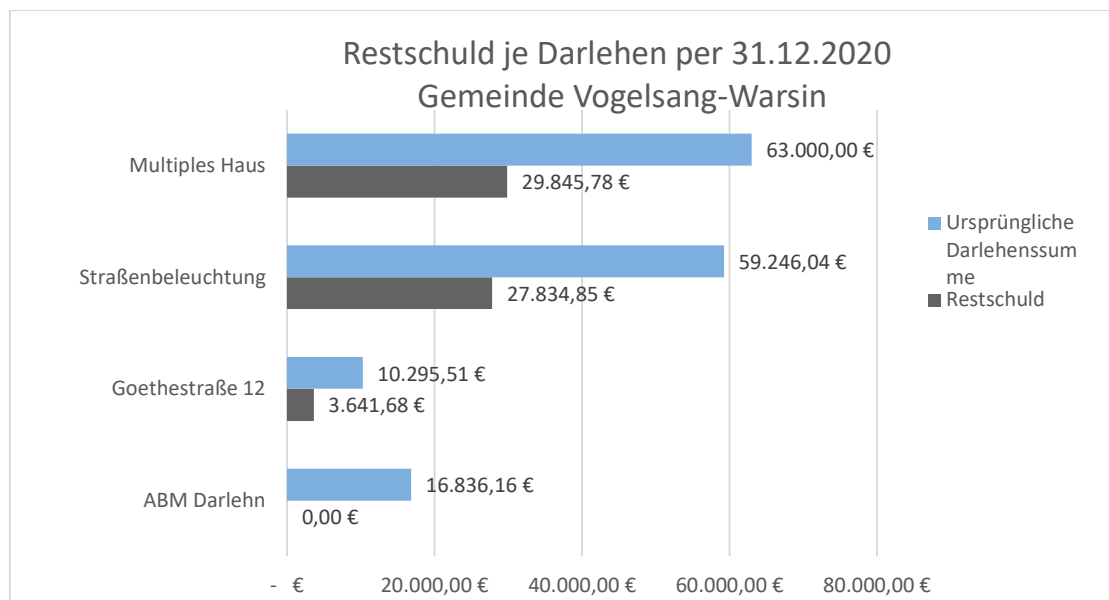
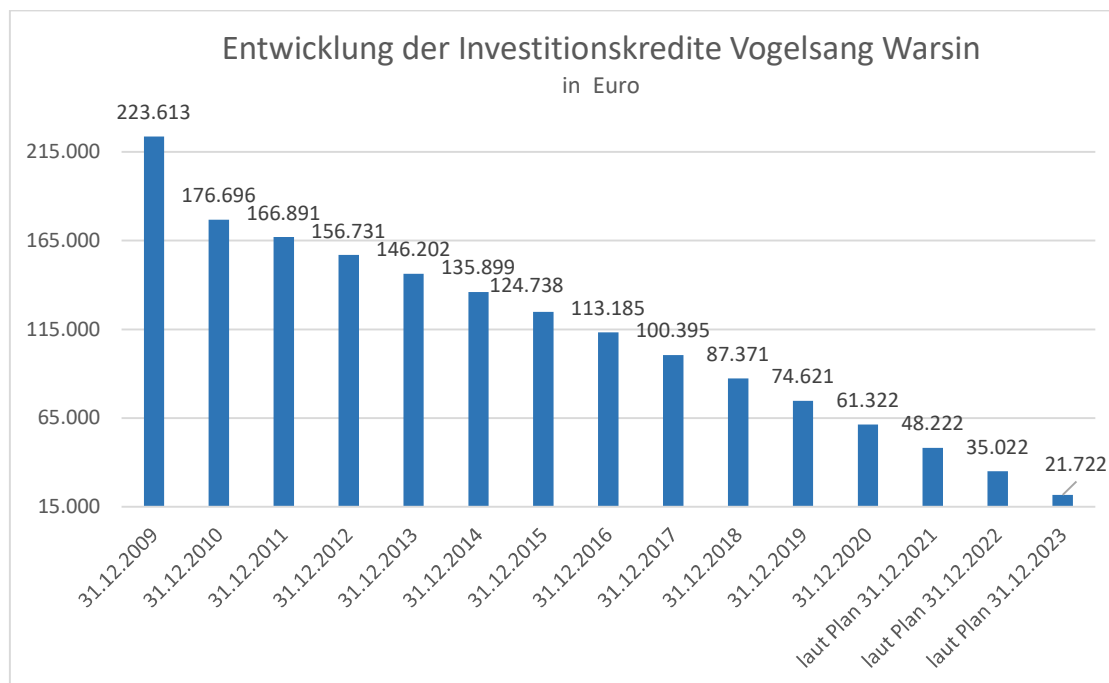
5.7.1. Verbindlichkeiten aus dem gemeinsamen Zahlungsmittelbestand

Verbindlichkeiten aus dem gemeinsamen Zahlungsmittelbestand bestehen für das Haushaltsjahr 2020 in Höhe von 436.792,59 €. Die Gemeinde weist keine liquiden Mittel aus. Die Entwicklung ist der nachstehenden Übersicht zu entnehmen:



Grundlage der Darstellung bildet der 2. Nachtragshaushalt zum Doppelhaushalt 2020/2021. Bei der Entwicklung der Kassenkredite wurden die möglichen Zuweisungen nach § 27 FAG M-V berücksichtigt.

5.7.2. Entwicklung der Investitionskreditverbindlichkeiten



Restlaufzeiten der Investitionskredite

Stichtag 31.12.2020

Darlehen		Ursprüngliche Darlehenssumme	RZ bis 1 Jahr	RZ von 1-5 Jahre	RZ über 5 Jahre	Restschuld	Laufzeit bis
22/2	ABM Darlehn	16.836,16 €	- €	- €	- €	- €	2020
22/3	Goethestraße 12	10.295,51 €	1.190,92 €	2.450,76 €	- €	3.641,68 €	2023
22/6	Straßenbeleuchtung	59.246,04 €	8.073,00 €	19.761,85 €	- €	27.834,85 €	2024
22/7	Multiples Haus	63.000,00 €	3.492,87 €	17.776,40 €	8.576,51 €	29.845,78 €	2029
Gesamtergebnis			12.756,79 €	39.989,01 €	8.576,51 €	61.322,31 €	

Die Kreditbelastung wird die Haushaltslage der Folgejahre nachhaltig beeinflussen. Die Gemeinde hat ca. 4,82 % ihres Anlagevermögens durch Kredite finanziert.

5.7.3. Kennzahlen zur Verschuldung

Fremdfinanzierungsquote

	31.12.2017	31.12.2018	31.12.2019	31.12.2020
$\frac{\text{Investitionskreditverbindlichkeiten} \times 100}{\text{Anlagevermögen} - \text{Finanzanlagen}}$	7,21%	6,37%	5,67%	4,82%

Tilgungsrate

$\frac{\text{ordentliche Tilgung} \times 100}{\text{Investitionskreditverbindlichkeiten}}$	12,74%	14,91%	17,09%	21,69%
--	--------	--------	--------	--------

Verschuldungsgrad

	31.12.2017	31.12.2018	31.12.2019	31.12.2020
$\frac{\text{Rückst. (ohne Pensionen)} + \text{Verbindlichkeiten} + \text{pRAP}}{\text{Bilanzsumme}}$	29,29%	34,49%	38,52%	37,64%

Verschuldungskoeffizient

$\frac{\text{Verbindlichkeiten} \times 100}{(\text{Eigenkapital} + \text{Sonderposten})}$	39,89%	50,90%	60,65%	57,56%
---	--------	--------	--------	--------

Zinsaufwandsquote

$\frac{\text{Finanzaufwendungen} \times 100}{\text{ordentliche Aufwendungen}}$	0,66%	0,52%	0,39%	0,13%
--	-------	-------	-------	-------

Der Verschuldungsgrad gibt Aufschluss über das Verhältnis von Fremdkapital zu Eigenkapital. Vor dem Hintergrund des bilanziellen Überschuldungsverbotes muss der Verschuldungsgrad immer unter 100% liegen. Je niedriger der Wert desto positiver. Der Verschuldungskoeffizient gibt die Relation von Fremdkapital zu Eigenkapital wieder.

5.8. Rechnungsabgrenzungsposten

5.8.1. Grabnutzungsentgelte

Die Grabnutzungsentgelte nach der gültigen Friedhofssatzung werden als passive Rechnungsabgrenzungsposten ausgewiesen und über die Dauer der Grabnutzung ertragswirksam aufgelöst. Der Posten hat sich im Haushaltsjahr wie folgt entwickelt:

Stand 01.01.2020	18.012,83 €
Zuführung	7.854,44 €
Auflösung	1.331,64 €
Stand 31.12.2020	24.535,63 €

6. Angaben zur Ergebnisrechnung

Ertrags- und Aufwandsarten	Ansatz 2020	Gesamt-ermächtigungen 2020	Ist-Ergebnis 2020	Vergleich Gesamtermächtigungen/Ist 2020	2020	Ergebnis 2019	Ergebnis-Veränderung zu 2019	2020 / 2019
+ Steuern und ähnliche Abgaben	151.900,00	151.900,00	146.630,92	-5.269,08	↓	171.340,50	-24.709,58	↓
+ Zuwendungen, allgemeine Umlagen und sonstige Transfererträge	228.300,00	228.300,00	229.926,82	1.626,82	↑	190.058,63	39.868,19	↑
+ Öffentlich-rechtliche Leistungsentgelte	30.100,00	30.100,00	29.793,74	-306,26	↓	30.285,97	-492,23	↓
+ Privatrechtliche Leistungsentgelte	8.400,00	8.400,00	7.130,04	-1.269,96	↓	8.034,13	-904,09	↓
+ Kostenerstattungen und Kostenumlagen	2.800,00	2.800,00	5.228,85	2.428,85	↑	2.726,69	2.502,16	↑
+ Zinserträge und sonstige Finanzerträge	2.900,00	2.900,00	2.768,32	-131,68	↓	2.730,45	37,87	↑
+ Sonstige laufende Erträge	8.000,00	8.000,00	26.592,12	18.592,12	↑	19.729,46	6.862,66	↑
Summe der ordentlichen Erträge	432.400,00	432.400,00	448.070,81	15.670,81	↑	424.905,83	23.164,98	↑
- Personalaufwendungen	-69.600,00	-69.600,00	-67.440,25	2.159,75	↑	-58.043,84	-9.396,41	↓
- Aufwendungen für Sach- und Dienstleistungen	-67.000,00	-67.000,00	-47.848,36	19.151,64	↑	-40.761,92	-7.086,44	↓
- Abschreibungen auf immaterielle Vermögensgegenstände des Anlagevermögens und auf Sachanlagen sowie auf aktivierte Aufwendungen für die Ingangsetzung und Erweiterung der Verwaltung	-65.800,00	-65.800,00	-65.459,79	340,21	↑	-72.706,42	7.246,63	↑
- Zuwendungen, Umlagen und sonstige Transferaufwendungen	-277.600,00	-277.600,00	-267.757,39	9.842,61	↑	-	-12.829,43	↓
- Aufwendungen der sozialen Sicherung	-50.700,00	-50.700,00	-41.215,08	9.484,92	↑	254.927,96	-	↓
- Zinsaufwendungen und sonstige Finanzaufwendungen	-1.800,00	-1.800,00	-653,28	1.146,72	↑	-40.223,18	-991,90	↓
- Sonstige laufende Aufwendungen	-15.400,00	-15.400,00	-15.190,66	209,34	↑	-1.871,77	1.218,49	↑
- Sonstige laufende Aufwendungen	-15.400,00	-15.400,00	-15.190,66	209,34	↑	-13.929,18	-1.261,48	↓
Summe der ordentlichen Aufwendungen	-547.900,00	-547.900,00	-505.564,81	42.335,19	↑	-	-23.100,54	↓
Ordentliches Ergebnis	-115.500,00	-115.500,00	-57.494,00	58.006,00	↑	482.464,27	64,44	↑
Jahresergebnis (Jahresüberschuss/Jahresfehlbetrag) vor Veränderung der Rücklagen	-115.500,00	-115.500,00	-57.494,00	58.006,00	↑	-57.558,44	64,44	↑
+ Entnahme aus der Kapitalrücklage	5.400,00	5.400,00	5.388,18	-11,82	↓	11.775,22	-6.387,04	↓
Jahresergebnis (Jahresüberschuss/Jahresfehlbetrag)	-110.100,00	-110.100,00	-52.105,82	57.994,18	↑	-45.783,22	-6.322,60	↓
Ergebnisvortrag aus dem Haushaltsvorjahr			-378.037,29					
Ergebnisvortrag (Überschuss/Fehlbetrag) zum 31. Dezember des Haushaltsjahres			-430.143,11					

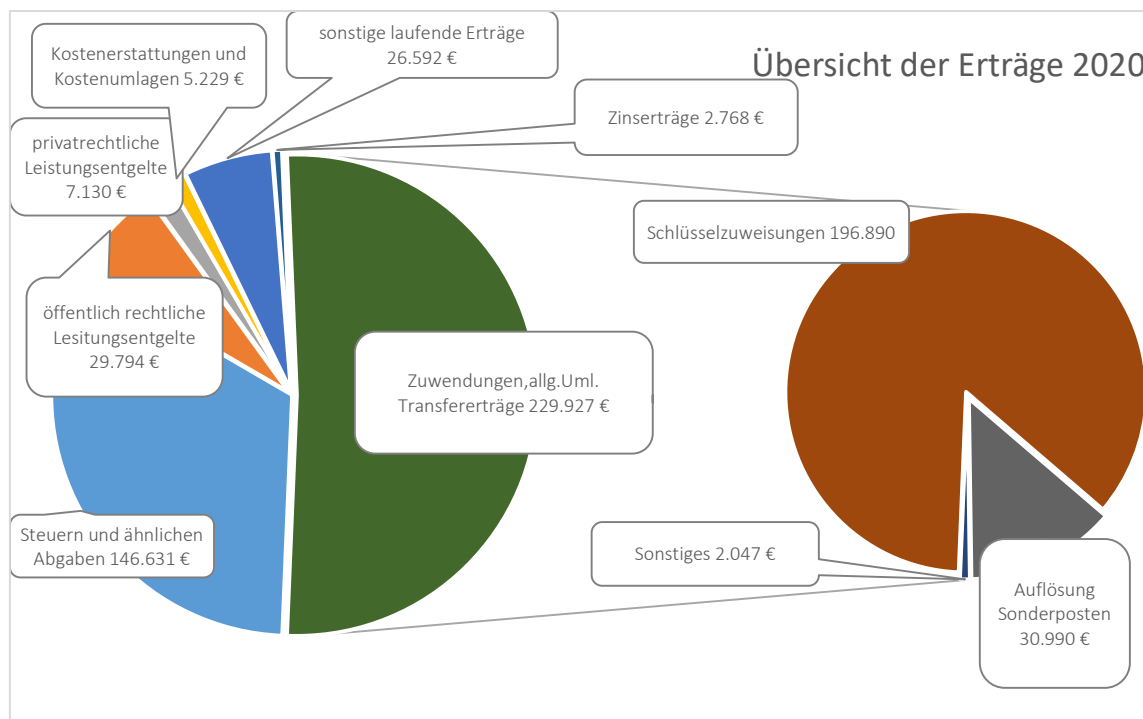
Die Summe der ordentlichen Erträge hat sich gegenüber dem Haushaltsplan um 15.670,81 € erhöht.

Die Summe der ordentlichen Aufwendungen konnte im Vergleich zum Plan um 42.335,19 € gesenkt werden. Bei den Aufwendungen für Sach- und Dienstleistungen konnte eine Einsparung in Höhe von 19.151,64 € erzielt werden.

Das Jahresergebnis vor Veränderung der Rücklagen beläuft sich auf ./ 57.494,00 €. Das Jahresergebnis nach Veränderung der Rücklagen beträgt ./ 52.105,82 €.

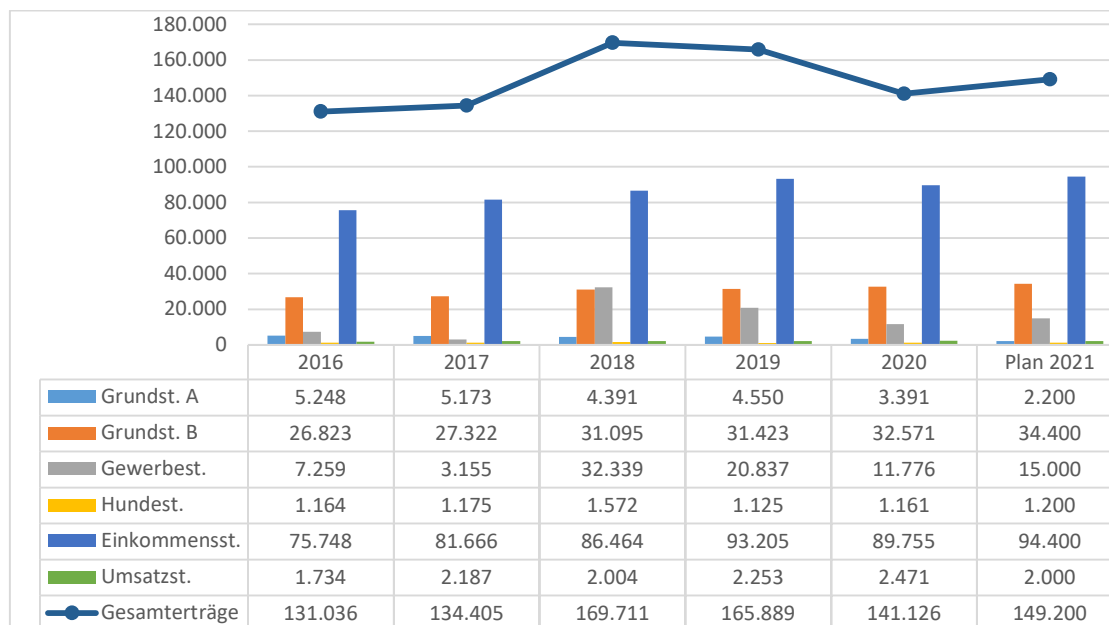
6.1. Entwicklung der Erträge

Die nachfolgende Grafik gibt einen Überblick über die Verteilungsverhältnisse der Erträge.



- Steuern und ähnliche Abgaben

Die Ertragslage der Gemeinde wurde im Haushaltsjahr in Höhe von 146.630,92 € durch Steuern und ähnliche Abgaben beeinflusst. Die erzielten Erträge liegen mit 5.269,08 € unter dem Planansatz. Grund sind in erster Linie geringere Erträge aus der Einkommenssteuer in Höhe von 4.644,82 €. Betrachtet man die Erträge im Zeitablauf ergibt sich folgendes Bild. Auf die Darstellung der Zweitwohnungssteuer wurde wegen Geringfügigkeit verzichtet.



- Zuwendungen, allgemeine Umlagen und sonstige Transfererträge

Die Gemeinde generiert 51,31 % ihrer Erträge über Zuwendungen, Umlagen und sonstige Transfererträge. Hierunter fallen 196.889,94 € auf Schlüsselzuweisungen vom Land Mecklenburg-Vorpommern. Hinzuzurechnen sind 30.989,88 € nicht zahlungswirksame Erträge durch die Auflösung von Sonderposten.

- Öffentlich-rechtliche Leistungsentgelte

Der Planansatz wurde um 306,26 € unterschritten. Die erzielten Erträge in Höhe von 24.729,34 € sind vorrangig auf die Erträge im Produkt Wasser- und Bodenverband zurück zu führen.

- Privatrechtliche Leistungsentgelte

Die Gemeinde generiert 1,59 % ihrer Erträge aus privatrechtlichen Leistungsentgelten; dies entspricht Erträgen in Höhe von 7.130,04 €. Diese resultieren vorwiegend aus der Vermietung und Verpachtung von kommunalen Gebäuden und Grundstücken.

- Zinserträge und sonstige Finanzerträge

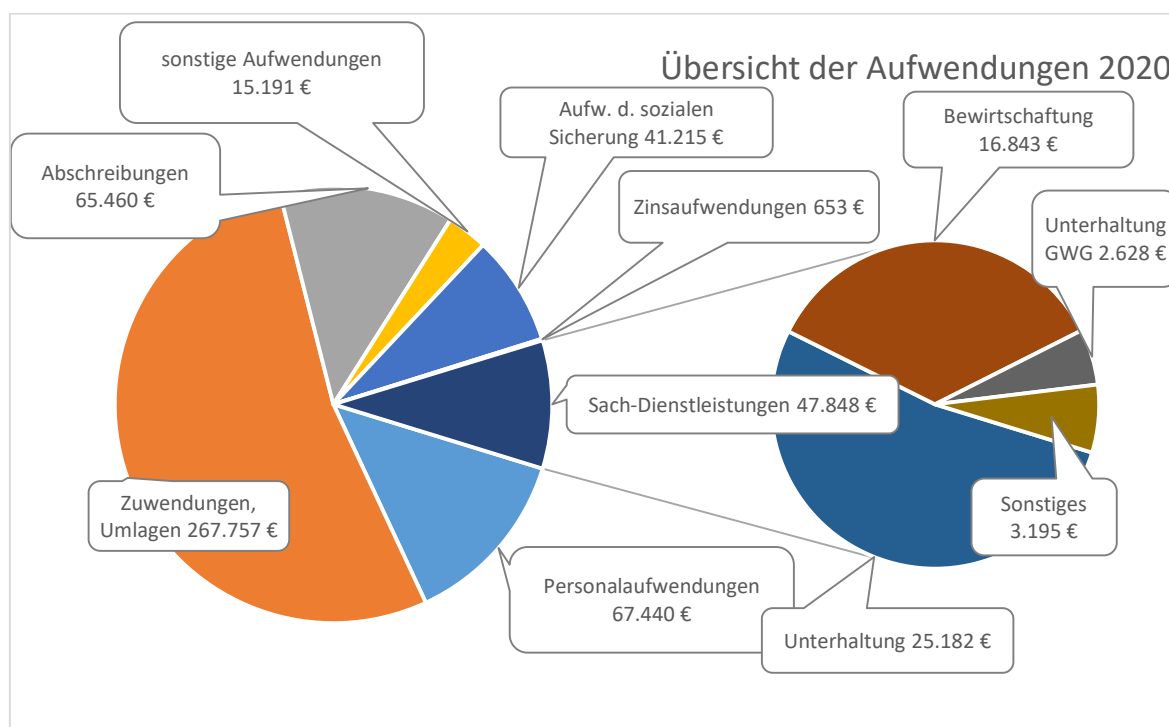
Zinserträge und sonstige Finanzerträge konnten in Höhe von 4.772,91 € erzielt werden. Die Dividendenausschüttung des Kommunalen Anteilseignerverbandes belief sich auf 2.768,32€.

- Sonstige laufende Erträge

Die sonstigen laufenden Erträge beliefen sich auf 26.592,12€ und lagen somit um 18.592,12 € über den Planansatz von 8.000 €. Insbesondere durch den Verkauf von Grundstücken über Buchwert ergaben sich Erträge aus der Veräußerung von Grundstücken in Höhe von 13.912,60 €.

6.2. Entwicklung der Aufwendungen

Die nachfolgende Grafik gibt einen Überblick über die Verteilungsverhältnisse der Aufwendungen.



- Personalaufwendungen

Personalaufwendungen wurden im Haushaltsjahr 2020 in Höhe von 67.440,25 € angeordnet. Die Aufwendungen liegen mit 2.159,75 € unter dem Planansatz von 69.600 €.

- Aufwendungen für Sach- und Dienstleistungen

Die Aufwendungen für Sach- und Dienstleistungen verursachten im Haushaltsjahr 2020 9,46 % der gemeindlichen Aufwendungen. Gegenüber der Haushaltsplanung konnte eine Einsparung in Höhe von 19.151,64 € erzielt werden. Unterhaltungsaufwendungen in Höhe von 25.182,12 € bilden den größten Teil der Aufwendungen.

- Zuwendungen, Umlagen und sonstige Transferaufwendungen

Der mehrheitlich größte Anteil der Aufwendungen entfällt auf die Position Zuwendungen, Umlagen und sonstige Transferaufwendungen. 52,96 % der Aufwendungen werden durch Zuwendungen und Umlagen verursacht. Gegenüber der Haushaltsplanung konnte eine Einsparung in Höhe von 9.842,61 € erzielt werden. Dieses Ergebnis ist in erster Linie auf die Abrechnung der Amtsumlage zurückzuführen.

- Aufwendungen der sozialen Sicherung

Die Aufwendungen der sozialen Sicherung betrugen 41.215,08 € und lagen mit 9.484,92 EUR unter dem Planansatz von 50.700 €. Die Aufwendungen entstanden ausschließlich aus der Zahlung von Wohnsitzanteilen.

- Sonstige laufenden Aufwendungen

Sonstige laufende Aufwendungen fielen in Höhe von 15.190,66 € an und lagen somit 209,34 € unter dem Planansatz von 15.400 €.

- Zinsaufwendungen

Die Zinsaufwendung wurden nur mit 653,28 € in Anspruch genommen, geplant waren 1.800 €. Ursächlich für diese Entwicklung sind immer noch die geringen Kassenkreditzinsen.

6.3. Kennzahlen zur Ergebnisrechnung

Zuweisungsquote	31.12.2017	31.12.2018	31.12.2019	31.12.2020
<u>Erträge aus Zuweisungen+Umlagen</u>	40,91%	42,39%	44,73%	51,31%
ordentliche Erträge				
Zuweisungsdeckungsquote	31.12.2017	31.12.2018	31.12.2019	31.12.2020
<u>Erträge aus Zuweisungen+Umlagen</u>	34,65%	37,12%	39,39%	45,48%
ordentliche Aufwendungen				

Die Zuweisungsquote bildet ab, wie hoch der Anteil der Erträge aus Zuwendungen und Umlagen an den Gesamterträgen ist. Betrachtet man die Entwicklung der Zuweisungsdeckungsquote, die angibt wie hoch der Anteil der Erträge aus Zuweisungen und Umlagen ist die zur Deckung der ordentlichen Aufwendungen beitragen, so ist die Abhängigkeit der Gemeinde in den letzten Jahren annähernd gleichgeblieben. Die Gemeinde deckt zu 45 % ihre Aufwendungen mit Hilfe von Zuweisungen und Umlagen.

Umlageintensität	31.12.2017	31.12.2018	31.12.2019	31.12.2020
$\frac{\text{Aufw. Umlagen+Zuwendungen}}{\text{ordentliche Aufwendungen}} \times 100$	51,96%	51,83%	52,84%	52,96%

Betrachtet man die Entwicklung des Anteils der Aufwendungen für Umlagen und Zuwendungen an den ordentlichen Aufwendungen so ist eine leicht steigende Entwicklung zu erkennen.

Der Anteil der Aufwendungen für Sach- und Dienstleistungen an den ordentlichen Aufwendungen ist in den Jahren 2018 und 2019 deutlich gesunken, da weniger Instandhaltungsmaßnahmen als in den Vorjahren ausgeführt wurden. Im Jahr 2020 ist die Kennzahl wieder leicht angestiegen. Dies wird mit der Kennzahl Sach- und Dienstleistungsintensität abgebildet.

Sach- und Dienstleistungsintensität	31.12.2017	31.12.2018	31.12.2019	31.12.2020
$\frac{\text{Aufw. Sach- und Dienstleistungen}}{\text{ordentliche Aufwendungen}}$	10,88%	8,68%	8,45%	9,46%

Personalintensität	31.12.2017	31.12.2018	31.12.2019	31.12.2020
$\frac{\text{Personalaufw. + Versorgungsaufw.}}{\text{ordentliche Aufwendungen}}$	11,93%	12,08%	12,03%	13,34%

Der Anteil der Personalaufwendungen an den ordentlichen Aufwendungen unterliegt im Betrachtungszeitraum nur geringfügigen Schwankungen.

7. Angaben zur Finanzrechnung

Einzahlungs- und Auszahlungarten	Ansatz 2020	übertragene Ermächtigung en aus Haushalts- vorjahren	Gesamt- ermächti- gungen 2020	Ist- Ergebnis 2020	Vergleich Gesamt- Ermächti- gungen /Ist 2020	2020	Ergebnis 2019	Ergebnis- veränderu ng zu 2019	2020 / 2019	Ermächti- gungs- übertragn g in Haushalts- folgejahre
+ Steuern und ähnliche Abgaben	151.900,00	0,00	151.900,00	166.550,18	14.650,18	↑	164.443,56	2.106,62	↑	0,00
+ Zuwendungen, allgemeine Umlagen und sonstige Transfereinzahlungen	196.900,00	0,00	196.900,00	198.936,94	2.036,94	↑	153.788,94	45.148,00	↑	0,00
+ Öffentlich-rechtliche Leitungsentgelte	26.900,00	0,00	26.900,00	32.006,97	5.106,97	↑	27.941,39	4.065,58	↑	0,00
+ Privatrechtliche Leistungsentgelte	8.400,00	0,00	8.400,00	7.381,04	-1.018,96	↓	8.668,50	-1.287,46	↓	0,00
+ Kostenerstattungen und Kostenumlagen	2.800,00	0,00	2.800,00	4.686,28	1.886,28	↑	4.657,52	28,76	↑	0,00
+ Zinseinzahlungen und sonstige Finanzeinzahlungen	2.900,00	0,00	2.900,00	2.947,32	47,32	↑	2.566,45	380,87	↑	0,00
+ Sonstige laufende Einzahlungen	8.000,00	0,00	8.000,00	10.477,31	2.477,31	↑	9.780,17	697,14	↑	0,00
Summe der ordentlichen Einzahlungen	397.800,00	0,00	397.800,00	422.986,04	25.186,04	↑	371.846,53	51.139,51	↑	0,00
- Personalauszahlungen	-69.600,00	0,00	-69.600,00	-68.100,25	1.499,75	↑	-57.182,93	-10.917,32	↓	0,00
- Auszahlungen für Sach- und Dienstleistungen	-67.000,00	0,00	-67.000,00	-48.679,33	18.320,67	↑	-41.763,63	-6.915,70	↓	0,00
- Zuwendungen, Umlagen und sonstige Transferauszahlungen	-277.600,00	0,00	-277.600,00	-267.774,63	9.825,37	↑	-	-13.048,39	↓	0,00
- Auszahlungen der sozialen Sicherung	-50.700,00	0,00	-50.700,00	-43.087,10	7.612,90	↑	254.726,24	-40.955,45	↓	0,00
- Zinsauszahlungen und sonstige Finanzauszahlungen	-1.800,00	0,00	-1.800,00	-653,28	1.146,72	↑	-40.955,45	-2.131,65	↓	0,00
- Sonstige laufende Auszahlungen	-15.400,00	0,00	-15.400,00	-7.814,45	7.585,55	↑	-1.871,77	1.218,49	↑	0,00
Summe der ordentlichen Auszahlungen	-482.100,00	0,00	-482.100,00	-436.109,04	45.990,96	↑	-	-32.608,26	↓	0,00
Saldo der ordentlichen Ein- und Auszahlungen	-84.300,00	0,00	-84.300,00	-13.123,00	71.177,00	↑	403.500,78	-31.654,25	↑	0,00
Saldo der ordentlichen und außerordentlichen Ein- und Auszahlungen	-84.300,00	0,00	-84.300,00	-13.123,00	71.177,00	↑	-31.654,25	18.531,25	↑	0,00
+ Einzahlungen aus Investitionszuwendungen	205.400,00	0,00	205.400,00	60.162,12	-145.237,88	↓	6.387,04	53.775,08	↑	180.000,00
+ Einzahlungen aus Beiträgen und ähnlichen Entgelten	0,00	0,00	0,00	8.033,96	8.033,96	↑	0,00	8.033,96	↑	0,00
+ Einzahlungen aus Sachanlagen	14.400,00	0,00	14.400,00	17.360,00	2.960,00	↑	1.248,72	16.111,28	↑	0,00
Summe der Einzahlungen aus Investitionstätigkeit	219.800,00	0,00	219.800,00	85.556,08	-134.243,92	↓	7.635,76	77.920,32	↑	180.000,00
- Auszahlungen für Sachanlagen	-211.600,00	-8.500,00	-220.100,00	-29.640,89	190.459,11	↑	-17.442,97	-12.197,92	↓	-173.800,00

Summe der Auszahlungen aus Investitionstätigkeit	-211.600,00	-8.500,00	-220.100,00	-29.640,89	190.459,11		-17.442,97	-12.197,92		-173.800,00
Saldo der Ein- und Auszahlungen aus Investitionstätigkeit	8.200,00	-8.500,00	-300,00	55.915,19	56.215,19		-9.807,21	65.722,40		6.200,00
Finanzmittelüberschuss / Finanzmittelfehlbetrag	-76.100,00	-8.500,00	-84.600,00	42.792,19	127.392,19		-41.461,46	84.253,65		6.200,00
- Auszahlungen für planmäßige Tilgung von Krediten für Investitionen und Investitionsförderungsmaßnahmen	-13.600,00	0,00	-13.600,00	-13.298,42	301,58		-12.750,45	-547,97		0,00
Saldo der Ein- und Auszahlungen aus Krediten für Investitionen und Investitionsförderungsmaßnahmen	-13.600,00	0,00	-13.600,00	-13.298,42	301,58		-12.750,45	-547,97		0,00
Saldo der durchlaufenden Gelder und ungeklärten Zahlungsvorgänge	0,00	0,00	0,00	-12.438,92	-12.438,92		12.139,85	-24.578,77		0,00
Veränderung der liquiden Mittel und der Kredite zur Sicherung der Zahlungsfähigkeit	-89.700,00	-8.500,00	-98.200,00	17.054,85	115.254,85		-42.072,06	59.126,91		6.200,00
Jahresbezogener Saldo der laufenden Ein- und Auszahlungen			-97.900,00	-26.421,42	71.478,58		-44.404,70	17.983,28		0,00
Saldo der laufenden Ein- und Auszahlungen zum 31. Dezember des Haushaltsvorjahres			-495.087,62	-495.087,62						
Saldo der laufenden Ein- und Auszahlungen zum 31. Dezember des Haushaltsjahres			-592.987,62	-521.509,04	71.478,58					

Der Finanzmittelüberschuss der Gemeinde im Jahr 2020 beträgt 42.792,19 €. Er liegt damit mit 127.392,19 € über der Gesamtermächtigung von ./ 84.600 €.

Die Auszahlungen für die Tilgung von Investitionskrediten beträgt ./ 13.298,42 €.

Die Verbindlichkeit aus dem gemeinsamen Zahlungsmittelbestand gegenüber der Stadt Eggesin hat sich im Haushaltsjahr 2020 um 17.054,85 € auf 436.792,59 € reduziert. Die obige Abbildung gibt einen Überblick über die Abweichungen zwischen Planansatz und Jahresrechnung.

8. Angaben zu den Teilrechnungen

Entsprechend der Organisationsstruktur der Amtsverwaltung wurden drei Teilhaushalte gebildet. Den Teilhaushalten zugeordnete Produkte können der Anlage 1 entnommen werden.

8.1. Entwicklung der Teilergebnisrechnungen

- Teilergebnisrechnungen

Teilhaushalt	Bezeichnung	Gesamt-ermächtigungen 2020	Ist-Ergebnis 2020	Vergleich Gesamtermächtigungen/Ist 2019		Ergebnis 2019	Ergebnisveränderung zu 2019	
80 01	Kämmerei und Hauptamt	-108.100,00	-90.542,42	17.557,58	↑	-79.530,43	-11.011,99	↑
80 02	Bau- und Ordnungsamt	-140.000,00	-104.885,00	35.115,00	↑	-102.492,53	-2.392,47	↑
90 01	Zentrale Finanzdienstleistungen	132.600,00	137.933,42	5.333,42	↑	124.464,52	13.468,90	↑

- Teilhaushalt 80 01 – Kämmerei und Hauptamt

Teilhaushalt	Bezeichnung	Gesamt-ermächtigungen 2020	Ist-Ergebnis 2020	Vergleich Gesamtermächtigungen/Ist 2020		Ergebnis 2019	Ergebnisveränderung zu 2019	
80 01	Summe der ordentlichen Erträge	59.700,00	60.536,60	836,60	↑	66.854,38	-6.317,78	↓
	Summe der ordentlichen Aufwendungen	-167.800,00	-151.079,02	16.720,98	↑	-146.384,81	-4.694,21	↓
	Ordentliches Ergebnis	-108.100,00	-90.542,42	17.557,58	↑	-79.530,43	-11.011,99	↓

Im Teilhaushalt 80 01 wurden Erträge in Höhe von 60.536,60 € gebucht. Der Planansatz wurde um geringfügig 836,60 € überschritten. Die Erträge haben sich gegenüber dem Vorjahr um 6.317,78 € vermindert.

Der Anteil der Erträge des Teilhaushaltes 80 01 an den Gesamterträgen beträgt 13,51 %.

Die Aufwendungen des Teilhaushaltes betrugen 151.079,02 € und lagen mit 16.720,98 € unter dem Plan. Grund hierfür sind Einsparungen im Bereich der sozialen Sicherung in Höhe von 7.784,92 € sowie Einsparungen im Bereich der Aufwendungen für Sach- und Dienstleistungen in Höhe von 3.928,59 €.

Der Anteil der Aufwendungen des Teilhaushaltes 80 01 an den Gesamtaufwendungen beträgt 29,88 %.

- Teilhaushalt 80 02 – Bau- und Ordnungsamt

Teilhaushalt	Bezeichnung	Gesamt-ermächtigungen 2020	Ist-Ergebnis 2020	Vergleich Gesamtermächtigungen/Ist 2020		Ergebnis 2019	Ergebnis-veränderung zu 2019	
80 02	Summe der ordentlichen Erträge	21.000,00	37.031,82	16.031,82	↑	27.373,43	9.658,39	↑
	Summe der ordentlichen Aufwendungen	-161.000,00	-141.916,82	19.083,18	↑	-129.865,96	-12.050,86	↓
	Ordentliches Ergebnis	-126.000,00	-102.492,53	35.115,00	↑	-102.492,53	-2.392,47	↓

Im Teilhaushalt 80 02 liegen die erzielten Erträge 16.031,82 € über dem Planansatz. Sie haben sich gegenüber dem Vorjahr um 9.658,39 € erhöht. Im Bereich der ordentlichen Aufwendungen im Vergleich zum Plan konnte eine Einsparung in Höhe von 19.083,18 € erzielt werden.

Aufwendungen für Sach- und Dienstleistungen wurden gegenüber dem Plan um 15.223,05 € geringer angeordnet. Grund hierfür sind in erster Linie nicht durchgeführte

Instandhaltungsmaßnahmen in die kommunale Infrastruktur als auch Einsparungen bei den Bewirtschaftungskosten. Die beabsichtigte Anschaffung von geringwertigen Wirtschaftsgütern lag mit 5.359,99 € unter dem Plan.

Der Anteil der Erträge aus dem Teilhaushalt 80 02 an den Gesamterträgen beträgt 8,27 %. Der Anteil der Aufwendungen an den Gesamtaufwendungen beträgt 28,07 %.

- Teilhaushalt 90 01 – Zentrale Finanzdienstleistungen

Teilhaushalt	Bezeichnung	Gesamt-ermächtigungen 2020	Ist-Ergebnis 2020	Vergleich Gesamtermächtigungen/Ist 2020		Ergebnis 2019	Ergebnis-veränderung zu 2019	
90 01	Summe der ordentlichen Erträge	351.700,00	350.502,39	-1.197,61	↓	330.678,02	19.824,37	↑
	Summe der ordentlichen Aufwendungen	-219.100,00	-212.568,97	6.531,03	↑	-206.213,50	-6.355,47	↓
	Ordentliches Ergebnis	132.600,00	137.933,42	5.333,42	↑	124.464,52	13.468,90	↑

Der Anteil von Erträgen aus dem Teilhaushalt 90 01 an den Gesamterträgen beträgt 77,22 %.

Der Anteil der Aufwendungen an den Gesamtaufwendungen beträgt 42,05 %.

8.2. Entwicklung der Teilfinanzrechnungen

Teilhaushalt	Bezeichnung	Gesamt-ermächtigungen 2020	Ist-Ergebnis 2020	Vergleich Gesamtermächtigungen/Ist 2019		Ergebnis 2019	Ergebnis-veränderung zu 2019	
80 01	Kämmerei und Hauptamt	-111.700,00	-95.701,69	15.998,31	↑	-71.686,26	-24.015,43	↓
80 02	Bau- und Ordnungsamt	-130.900,00	-45.023,00	85.877,00	↑	-91.100,78	46.077,78	↑
90 01	Zentrale Finanzdienstleistungen	158.000,00	183.516,88	25.516,88	↑	121.325,58	62.191,30	↑

8.2.1. Entwicklung des Saldos der ordentlichen Einzahlungen- und Auszahlungen

	31.12.2017	31.12.2018	31.12.2019	31.12.2020
ordentliche Einzahlungen	326.891,89 €	360.147,04 €	371.846,53 €	422.986,04 €
ordentliche Auszahlungen	371.387,47 €	397.489,81 €	403.500,78 €	436.109,04 €
Saldo der ordentlichen Ein- und Auszahlungen	-44.495,58 €	-37.342,77 €	-31.654,25 €	-13.123,00 €

8.2.2. Entwicklung des Saldos der Einzahlungen und Auszahlungen aus Investitionstätigkeit

	31.12.2017	31.12.2018	31.12.2019	31.12.2020
Einzahlungen	171.468,13 €	5.940,96 €	7.635,76 €	85.556,08 €
Auszahlungen	214.713,39 €	50.066,15 €	17.442,97 €	29.640,89 €
Saldo der Ein- und Auszahlungen	-43.245,26 €	-44.125,19 €	-9.807,21 €	55.915,19 €

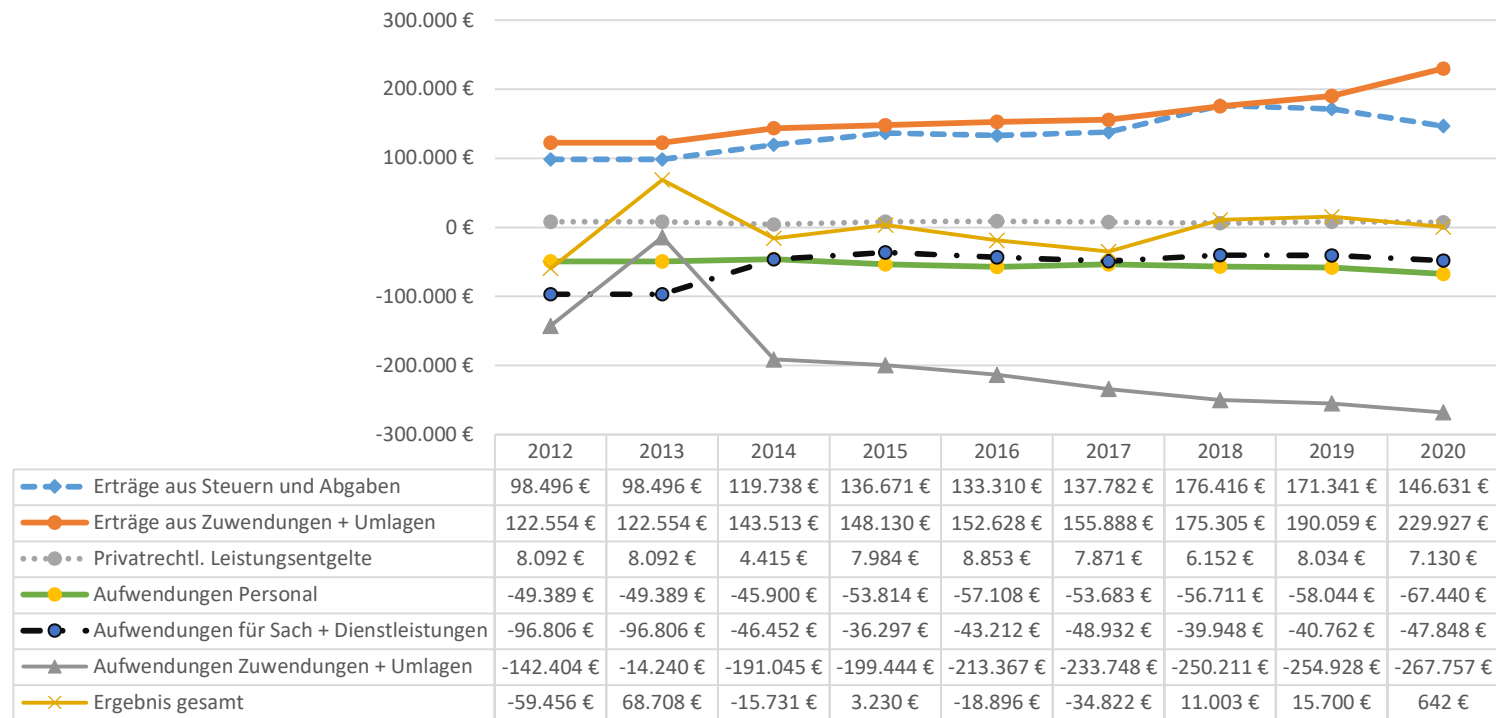
8.2.2.1. Abrechnung der Investitionsmaßnahmen

THH	Bezeichnung der Maßnahme	Einzahlungen		Auszahlungen		Saldo	
		fortge-schriebener Ansatz	Ist	fortge-schriebener Ansatz	Ist	Plan	Ergebnis
80 01	Carport am Dorfgemeinschaftshaus	0,00 €	0,00 €	8.500,00 €	6.022,72 €	-8.500,00 €	-6.022,72 €
80 02	22-2019-001	180.000,00 €	0,00 €	170.000,00 €	0,00 €	10.000,00 €	0,00 €
	Grundstückskäufe / verkäufe	14.400,00 €	17.360,00 €	4.000,00 €	0,00 €	10.400,00 €	17.360,00 €
	§ 8a KAG - Wegfall Beiträge	0,00 €	8.033,96 €	0,00 €	0,00 €	0,00 €	8.033,96 €
	22 2020-002 Errichtung Spielplatz	0,00 €	34.717,22 €	26.100,00 €	23.618,17 €	-26.100,00 €	11.099,05 €
	FFW Brunnen	0,00 €	0,00 €	5.000,00 €	0,00 €	-5.000,00 €	0,00 €
90 01	Infrastrukturpauschale	25.400,00 €	25.444,90 €	0,00 €	0,00 €	25.400,00 €	25.444,90 €
		219.800,00 €	85.556,08 €	213.600,00 €	29.640,89 €	6.200,00 €	55.915,19 €

Im Rahmen des Jahresabschlusses 2020 wurden Ermächtigungsübertragungen für die Maßnahme 22-2019-001 Biberschutz und die Maßnahme Grundstückskäufe vorgenommen.

9. Entwicklung der Haushaltswirtschaft

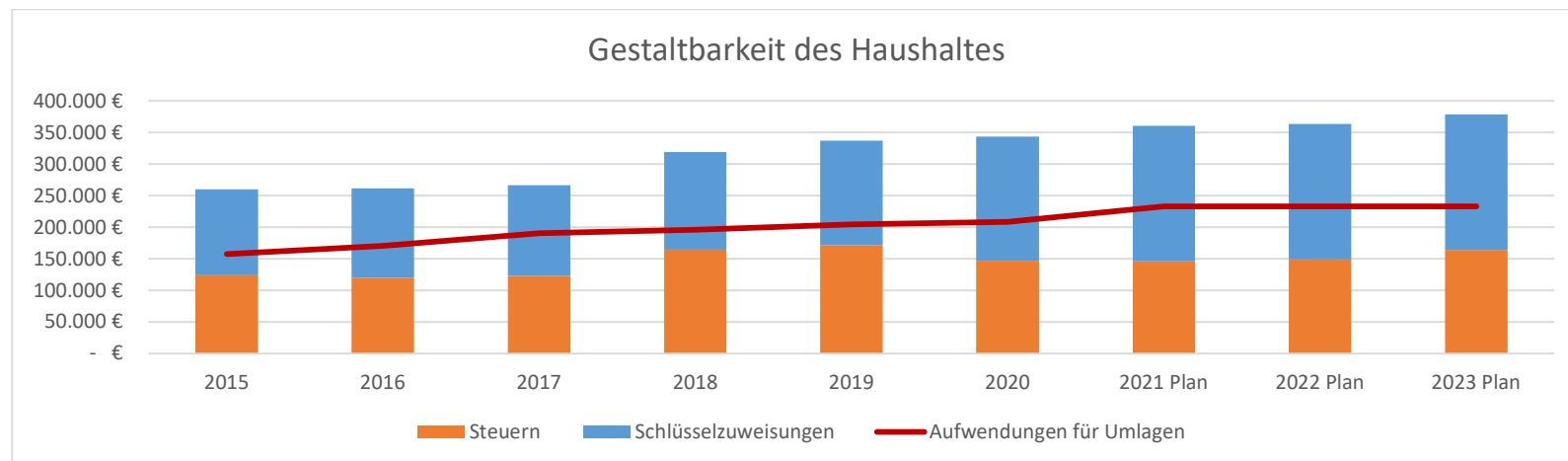
Die nachstehende Abbildung stellt die Entwicklung der wichtigsten Aufwendungen und Erträge im Zeitablauf dar.



Die Schlüsselzuweisungsdeckungsquote gibt das Verhältnis von Schlüsselzuweisungen zu den ordentlichen Erträgen an. Es ist eine gleichbleibende Entwicklung zu verzeichnen. Betrachtet man das Verhältnis von Schlüsselzuweisungen und Steuern zu den Aufwendungen für Zuwendungen, Umlagen und Transferaufwendungen so unterlagen diese in den Vorjahren starken Schwankungen. Die Kennzahl Gestaltbarkeit des Haushaltes gibt an inwieweit die Gemeinde aus den Erträgen von Schlüsselzuweisungen und Steuern Ihren Verpflichtungen für Zuwendungen, Umlagen und Transferaufwendungen nachkommen kann.

Schlüsselzuweisungsdeckungsquote	31.12.2015	31.12.2016	31.12.2017	31.12.2018	31.12.2019	31.12.2020
<u>Erträge aus Schlüsselzuweisungen</u> ordentliche Erträge	37,88%	39,44%	37,54%	37,34%	39,02%	43,94%

Gestaltbarkeit des Haushaltes	31.12.2015	31.12.2016	31.12.2017	31.12.2018	31.12.2019	31.12.2020
<u>Erträge aus Schlüsselzuweisungen + Steuern</u> Aufwendungen für Umlagen	165,32%	153,60%	139,74%	162,82%	164,69%	164,79%



10. Wesentliche Abweichungen von den Planansätzen

Die folgende Übersicht zeigt die Haushaltsüberschreitungen ab einer Wertgrenze von 1.000 € im Haushaltsjahr 2020. Der Ausgleich erfolgte innerhalb des Teilhaushaltes.

Kostenträger	Sachkonto	Ansatz lfd. Jahr	Anordnungen (Status 00)	endgültig verfügte Mittel	Vergleich Gesamtsoll / Anordnungen + Bestellungen	Budget
11.40.20.00	52310100 - Unterhaltung Goethestraße 12	0,00	-1.629,18	-1.629,18	-1.629,18	80 02
11.40.20.00	56512000 - Verluste aus dem Abgang von Sachanlagen / Grundstücke	0,00	-5.196,84	-5.196,84	-5.196,84	80 02
11.40.30.00	50420000 - Beiträge zur gesetzlichen Sozialversicherung Arbeitnehmer / Bauhof	-8.000,00	-9.327,46	-9.327,46	-1.327,46	80 02
21.10.10.00	54143000 - Schullastenausgleich	-10.000,00	-12.710,97	-12.710,97	-2.710,97	80 01
42.40.10.00	52200000 - Bewirtschaftungsaufwendungen Strand / Hafen	-1.500,00	-1.940,24	-1.940,24	-440,24	80 02
42.40.10.00	52330000 - Unterhaltung des Infrastrukturvermögens Strand / Hafen	-7.000,00	-14.641,11	-14.641,11	-7.641,11	80 02
55.30.10.00	52380001 - GWG Friedhof	0,00	-1.287,60	-1.287,60	-1.287,60	80 02
57.30.30.00	44110000 - Mieten Multiples Haus	1.500,00	0,00	0,00	-1.500,00	80 01
57.30.30.00	50221000 - Dienstbezüge Arbeitnehmer Friedhof	0,00	-1.325,40	-1.325,40	-1.325,40	80 01
61.10.10.00	54310000 - Gewerbesteuerumlage	-1.400,00	-2.414,80	-2.414,80	-1.014,80	90 01
61.20.10.00	56553000 - Abgang auf Forderungen	0,00	-2.166,07	-2.166,07	-2.166,07	90 01

11. Sonstige Angaben

- **Ausgleich von Kostenunterdeckungen**

Die Gemeinde führt keine kostenrechnenden Einrichtungen.

- **Trägerschaften bei Sparkassen, die nicht bilanziert sind**

Es liegen keine Trägerschaften bei Sparkassen vor.

- **Währungsumrechnungen**

Zum Bilanzstichtag lagen keine Posten vor, die auf fremde Währung lauten oder ursprünglich auf fremde Währungen lauteten.

- **Einschränkungen von Grundbesitzrechten**

Folgende Einschränkungen (§48 Abs. 2 Nr. 7 GemHVO-Doppik) zu den in der Bilanz ausgewiesenen Grundstücken, Gebäuden und sonstigen Bauten bestehen zum Bilanzstichtag:

GBL	Gemarkung	Flur	Flur- stück	Lasten / Einschränkungen gemäß Grundbuchauszug vom 15.09.2016	Eintragung am
40001	Vogelsang-Warsin	6	57/71	Beschränkte pers. Dienstbarkeit (Leitungsrecht, Nutzungsbeschränkung) für E.DIS AG, Fürstenwalde/Spree, gemäß Bewilligung vom 24.03.2005 (Notar Radomski, Ueckerm.; UR-Nr.284/2005)	14.03.2006 hierher übertragen am 17.03.2009
40001	Vogelsang-Warsin	6	57/71	Beschränkte pers. Dienstbarkeit (Abwasserleitungsrecht) für Wasser-u Abwasser Verband Ueckerm., Eggesin; gemäß Bewilligung vom 03.11.2008 (Notar Radomski, Ueckerm.; UR-Nr.1068/2008)	27.01.2009 hierher übertragen am 17.03.2009
40001	Vogelsang-Warsin	6	4	Bechränkte pers. Dienstbarkeit (Leitungsrecht) für Wasser-u Abwasser-Verband Ueckerm., Eggesin; gemäß Bewilligung vom 29.10.2008, Notarin Sonja Selke in Neubrandenburg, UR-Nr.1041/2008	23.04.2009 hierher übertragen am 21.07.2014
4001	Vogelsang-Warsin	6	9/5, 9/6	Beschränkte pers. Dienstbarkeit (Leitungsrecht) für Wasser-u Abwasser-Verband Ueckerm., Eggesin; gemäß Leitungs- u Anlagenrechtsbescheinigung vom 12.06.2007 (Landkreis UER, Az.:2.4LAR001/2007)	27.12.2007 und von Blatt 358 übertragen am 15.04.2015
120	Vogelsang-Warsin	3	32	Beschränkte pers. Dienstbarkeit (Transformatoren-Leitungs-, Geh-u Fahrrecht) für die e.dis Energie Nord AG, Fürstenwalde/Spree; gemäß Bewilligung vom 30.10.2001	22.08.2002
120	Vogelsang-Warsin	6	57/42, 57/77, 57/78, 57/79, 57/80	Nutzungsrecht an der Grundfläche des Eigenheims Eggesiner Str.8 für den jeweiligen Gebäudeeigentümer GGB 18. Gemäß Eintragungsersuchen des Rates des Kreises Ueckerm. vom 10.07.1987 und von Vogelsang Blatt 269	23.07.2003
120	Vogelsang-Warsin	6	57/42, 57/77, 57/78, 57/79, 57/80	Nutzungsrecht an der Grundfläche des Eigenheims Eggesiner Str.8a für den jeweiligen Gebäudeeigentümer GGB 19. Gemäß Eintragungsersuchen des Rates des Kreises Ueckerm. vom 10.07.1987	16.07.1987 von Vogelsang Blatt 269 hierher übertragen am 23.07.2003
120	Vogelsang-Warsin	6	57/19	Beschränkte pers. Dienstbarkeit (Transformatoren/ Schaltstation, Leitungsrecht, Nutzungsbeschränkung) für E.DIS AG, Fürstenwalde/Spree; gemäß Bewilligung vom 04.08.2005	15.02.2006
120	Vogelsang-Warsin	6	57/85	Beschränkte pers. Dienstbarkeit (Transformatoren/ Schaltstation, Leitungsrecht) für E.ON edis AG, Fürstenwalde/Spree; gemäß Bewilligung vom 09.03.2006 der Gemeinde Vogelsang-Warsin	19.09.2007
120	Vogelsang-Warsin	6	57/85	Beschränkte pers. Dienstbarkeit (Transformatoren/ Schaltstation, Leitungsrecht) für E.ON edis AG, Fürstenwalde/Spree; gemäß Bewilligung vom 25.10.2006 der Gemeinde Vogelsang-Warsin	19.09.2007

Die Gemeinde hat mit der EON Energie Deutschland GmbH mit Sitz in 15504 Fürstenwalde Konzessionsverträge für die Strom- und Gasversorgung für die Nutzung der öffentlichen Straßen, Wege und Plätze.

- Drohende finanzielle Belastungen, für die keine Rückstellungen gebildet wurden**

Die Gemeinde hat keine drohenden finanziellen Belastungen, für die Rückstellungen gebildet werden müssten.

- Finanzielle Verpflichtungen aus Leasingverträgen und kreditähnlichen Rechtsgeschäften**

Es bestehen keine Verpflichtungen aus Leasingverträgen und kreditähnlichen Rechtsgeschäften.

- **Haftungsverhältnisse aus der Bestellung von Sicherheiten für fremde Verbindlichkeiten**

Haftungsverhältnisse aus der Bestellung von Sicherheiten für Dritte bestehen nicht.

- **Sonstige Haftungsverhältnisse**

Es bestehen keine weiteren Haftungsverhältnisse.

- **In Anspruch genommene Verpflichtungsermächtigungen, die noch keine Verbindlichkeiten begründen**

Verpflichtungsermächtigungen wurden nicht gebildet.

- **Sonstige Sachverhalte, aus denen sich finanzielle Verpflichtungen ergeben können**

Sind nicht bekannt.

- **Subsidiärhaftung aus der Zusatzversorgung der Arbeitnehmer**

Zur Subsidiärhaftung aus der Zusatzversorgung von Tarifangestellten werden folgende Angaben gemacht:

Die Gemeinde hat keine unmittelbare Verpflichtung aus der Zusatzversorgung der Arbeitnehmer gegenüber den berechtigten Arbeitnehmern. Die direkte Verpflichtung besteht von Seiten der Zusatzversorgungskasse gegenüber den berechtigten Arbeitnehmern. Die Gemeinde verpflichtet sich lediglich gegenüber der Zusatzversorgungskasse Fehlbeträge der Zusatzversorgungskasse auszugleichen, so dass diese jederzeit ihre Verpflichtungen gegenüber den Arbeitnehmern erfüllen kann. Insoweit besteht eine mittelbare Verpflichtung der Gemeinde gegenüber den berechtigten Arbeitnehmern. Die Arbeitnehmer der Gemeinde sind bei der Kommunalen Zusatzversorgungskasse M-V versichert. Es bestehen Versorgungszusagen, die wie folgt ausgestaltet sind:

Der Umlagesatz betrug im Haushaltsjahr 2020 1,3 % der Brutto-Lohn- und -Gehaltssumme.

Die umlagepflichtigen Löhne und Gehälter beliefen sich im Jahr 2020 auf 35.209,38 €. Die Gemeinde zahlte im Haushaltsjahr 2020 an die Versorgungskasse Umlagen in Höhe von 457,71€.

- **Derivative Finanzinstrumente**

Die Gemeinde Vogelsang-Warsin verfügt über keine derivativen Finanzinstrumente.

- **Beteiligungen**

Die Gemeinde hält Anteile am Kommunalen Anteilseignerverband Nordost der E.DIS AG mit Sitz in 19061 Schwerin, Bertha-von-Suttner-Straße 5.

Aktienbestand der Gemeinde Vogelsang-Warsin per 31.12.2018: 5.885 €

Bilanzieller Anteil am Verband: 12.247,62€

- **Organisationen, für die die Stadt uneingeschränkt haftet**

Die Gemeinde ist Mitglied im Zweckverband Wasser- und Abwasser Ueckermünde mit Sitz in 17367 Eggesin, Gumnitz 1a und hält 0,62 % (113,359,00 €) am Eigenkapital zum 31.12.2008.

- **Mitgliedschaften**

Wesentliche Mitgliedschaften bestehen nicht.

- **Sonstige wesentliche Verträge**

Verpflichtende Verträge

Dienstleistungsverträge Straßenbeleuchtung

Berechtigende Verträge

Konzessionsverträge

- **Personalbestand**

Die durchschnittliche Zahl der Arbeitnehmerinnen und Arbeitnehmer zeigt folgende Übersicht:

Arbeitnehmer	2	
• davon vollzeitbeschäftigt	1	1,00 VbE
• davon teilzeitbeschäftigt	1	0,07 VbE

12. Beurteilung der Haushaltslage

12.1. Vorgänge von besonderer Bedeutung nach dem Schluss des Haushaltsjahres

Vorgänge von besonderer Bedeutung nach dem Schluss des Haushaltsjahres bestehen nicht.

12.2. Prognosebericht

Nach dem Doppelhaushalt 2020 / 2021 kann der Ergebnishaushalt der Gemeinde Vogelsang-Warsin in den Folgejahren unter Berücksichtigung der Gewährung von Sonder- und Ergänzungszuweisungen ab dem Jahr 2022 ausgeglichen werden. Grund hierfür sind in erster Linie die Mehreinnahmen, die sich aus der Novellierung des FAG ergeben. Insbesondere die Berücksichtigung der Sonder- und Ergänzungszuweisungen gemäß § 27 FAG wirkt sich positiv auf den Ergebnis- und Finanzhaushalt aus.

Durch die Gewährung der Zuweisungen wird der Saldo der laufenden Ein- und Auszahlungen innerhalb der nächsten fünf Jahre kontinuierlich abgebaut. Gleichzeitig verringern sich die Verbindlichkeiten gegenüber der Stadt Eggesin aus der Führung des laufenden Verrechnungskonto.

12.3. Risikobericht und Ausblick

Die Gemeinde sieht die Folgen des demographischen Wandels nach wie vor als eine der Ursachen für die derzeitige und kommende Haushaltssituation. Die Gemeinde kann dem steigenden Alterswachstum der Bevölkerung durch aktives Anwerben von neuen Bürgern entgegenreten. Die Schaffung von Bauland kann einen entscheidenden Beitrag hierzu leisten.

Die Gemeinde Vogelsang-Warsin stellte im Haushaltsjahr 2020 einen Antrag auf Sonder- und Ergänzungszuweisungen in Höhe von 135.318,28 €. Die Zuweisung wurde durch das Ministerium für Inneres und Europa M-V nicht bewilligt, da die Anspruchsvoraussetzungen nicht vorlagen. Die Realsteuerhebesätze sind durch die Gemeinde Vogelsang-Warsin im Haushaltsjahr 2019 nicht in der nach § 27 Absatz 6 Nummer 1 FAG M-V erforderlichen Höhe festgesetzt worden.

Die Hebesätze der Realsteuern wurden im Jahr 2020 angepasst, um nicht gegen den Grundsatz der Einnahmenerzielung gemäß § 44 Abs. 2 KV M-V zu verstoßen und die Voraussetzungen für die Beantragung von Sonder- und Ergänzungszuweisungen zu schaffen. Unter Berücksichtigung der erhöhten Zuweisungen aus dem Finanzausgleich und der Gewährung von Sonder- und Ergänzungszuweisungen wird sich die Haushaltslage entspannen.

Erhebliche Abweichungen von Planansätzen können nur durch eine strenge Haushaltsführung vermieden werden. Aufschub von geplanten Haushaltsansätzen hat zur Folge, dass die nachfolgenden Haushaltsjahre noch weiter belastet werden. Bei der Gestaltung der Haushaltsführung sollte sich die Gemeinde eines verbindlichen Maßnahmenkataloges bedienen.

Ein weiteres Augenmerk sollte die Gemeinde auf eine genauere Haushaltsplanung legen. Bei der Planung von Neuinvestitionen sollten die Folgekosten näher in den Fokus rücken. Möglichkeiten der Aufwandsverringerung in anderen Haushaltspositionen sollten bei der Planung der Investitionen in Betracht gezogen werden, um einen Mehrwert für die Gemeinde zu erzielen.

Die Gemeinde muss zukünftig ihre Möglichkeiten der Ertragsgewinnung ausschöpfen. Die Gemeinde sollte ihr Selbstbestimmungsrecht zur Generierung von neuen Einnahmequellen nutzen.

Eggesin, 07.12.2021

Grönow
Bürgermeister

Anlagen**Übersicht der Teilhaushalte und den zugeordneten Produkten**

Budget	Produkt	Bezeichnung
80 01		Kämmerei- und Hauptamt
	11.10.10	Verwaltung und Gremien der Gemeinde
	12.10.10	Wahlen
	21.10.10	Schulkostenanteile Grundschulen
	21.50.10	Schulkostenanteile Regionale Schulen
	28.10.10	Heimat- und sonstige Kulturpflege
	33.10.10	Förderung von Trägern der Wohlfahrtspflege
	36.10.10	Förderung von Kindern in Tageseinrichtungen und Tagespflege
	54.00.10	Konzessionsabgaben
	55.20.10	Wasser- und Bodenverband
	57.30.30	Kommunale Einrichtungen
80 02		Bau- und Ordnungsamt
	11.40.20	Liegenschaften
	11.40.30	Bauhof
	12.60.10	Feuerwehr
	42.40.10	Öffentliche Bäder / Strand
	51.10.10	Bauleitplanung
	54.10.10	Gemeindestraßen einschl. Spielplätze
	55.30.10	Friedhöfe
90 01		Zentrale Finanzdienstleistungen
	61.10.10	Steuern, allgemeine Zuweisungen und Umlagen
	61.20.10	Sonstige allgemeine Finanzwirtschaft

● Gemeinde Vogels-Wars		Selektion: Bilanzposition				Anlagenspiegel Handelsbilanziell in EUR				Betrieb	322 / 2020	Periode 12	Seite 1/1
Entwicklung der Anschaffungswerte						Entwicklung der Abschreibungen							
Anlagen-Nr. Bilanzpos.	Anfangs- bestand AHK	Zugänge	Abgänge	Umbuchun- gen	Endbestand	Anfangsbe- stand AfA kum.	Abschrei- bungen des GJ	Umbuchun- gen	Zuschrei- bungen	Entnahme für Abgänge	Endbestand AfA kum.	Restbuch- wert VJ	Restbuch- wert GJ
1100	1.1 Immaterielle Vermögensgegenstände												
	96.170,24	0,00	0,00	0,00	96.170,24	54.835,51	4.552,79	0,00	0,00	0,00	59.388,30	41.334,73	36.781,94
1201	1.2.1 Wald, Forsten												
	6.216,00	0,00	1,00	0,00	6.215,00	0,00	0,00	0,00	0,00	0,00	0,00	6.216,00	6.215,00
1202	1.2.2 Sonstige unbebaute Grundstücke und grundstücksgleiche Rechte												
	22.545,85	0,00	3.446,40	0,00	19.099,45	0,00	0,00	0,00	0,00	0,00	0,00	22.545,85	19.099,45
1203	1.2.3 Bebaute Grundstücke und grundstücksgleiche Rechte												
	1.113.761,12	570,72	5.196,84	5.189,62	1.114.324,62	349.701,61	24.412,55	0,00	0,00	0,00	374.114,16	764.059,51	740.210,46
1204	1.2.4 Infrastrukturvermögen												
	924.299,33	167,00	0,00	1.759,56	926.225,89	545.688,01	21.131,13	0,00	0,00	0,00	566.819,14	378.611,32	359.406,75
1207	1.2.7 Maschinen, technische Anlagen, Fahrzeuge												
	180.570,75	23.618,17	0,00	0,00	204.188,92	105.417,56	14.381,36	0,00	0,00	0,00	119.798,92	75.153,19	84.390,00
1208	1.2.8 Betriebs- und Geschäftsausstattung												
	19.910,31	0,00	0,00	0,00	19.910,31	10.704,43	981,96	0,00	0,00	0,00	11.686,39	9.205,88	8.223,92
1210	1.2.10 Geleistete Anzahlungen auf Sachanlagen, Anlage in Bau												
	18.381,91	5.452,00	0,00	-6.949,18	16.884,73	0,00	0,00	0,00	0,00	0,00	0,00	18.381,91	16.884,73
1305	1.3.5 Zweckverbände und Ausleihungen												
	125.606,62	0,00	0,00	0,00	125.606,62	0,00	0,00	0,00	0,00	0,00	0,00	125.606,62	125.606,62
Endsumme:													
	2.507.462,13	29.807,89	8.644,24	0,00	2.528.625,78	1.066.347,12	65.459,79	0,00	0,00	0,00	1.131.806,91	1.441.115,01	1.396.818,87

● Gemeinde Vogels-Wars		Selektion: Bilanzposition				Anlagenspiegel Handelsbilanziell in EUR					Betrieb 322 / 2020		Periode 12		Seite 1/23		
<u>Entwicklung der Anschaffungswerte</u>						<u>Entwicklung der Abschreibungen</u>											
Anlagen-Nr. Bilanzpos.	Anfangs- bestand AHK	Zugänge	Abgänge	Umbuchun- gen	Endbestand	Anfangsbe- stand AfA kum.	Abschrei- bungen des GJ	Umbuchun- gen	Zuschrei- bungen	Entnahme für Abgänge	Endbestand AfA kum.	Restbuch- wert VJ	Restbuch- wert GJ				

1100 1.1 Immaterielle Vermögensgegenstände

22000001	Investitionszuschuss Straßenbeleuchtung Vogelsang		Inbetriebnahme: 07.2007	Nutzungsdauer: 240/78	Beleg:								
	40.329,98	0,00	0,00	0,00	40.329,98	25.206,25	2.016,50	0,00	0,00	0,00	27.222,75	15.123,73	13.107,23
22000002	Investitionszuschuss Straßenbeleuchtung Dorfstr. Warsin		Inbetriebnahme: 07.2007	Nutzungsdauer: 240/78	Beleg:								
	21.902,87	0,00	0,00	0,00	21.902,87	13.689,28	1.095,15	0,00	0,00	0,00	14.784,43	8.213,59	7.118,44
22000003	Investitionszuschuss Straßenbeleuchtung Sanddüne/Schusterberg		Inbetriebnahme: 07.2007	Nutzungsdauer: 240/78	Beleg:								
	8.517,78	0,00	0,00	0,00	8.517,78	5.323,62	425,89	0,00	0,00	0,00	5.749,51	3.194,16	2.768,27
22000004	Investitionszuschuss Straßenbeleuchtung Südstr.		Inbetriebnahme: 07.2007	Nutzungsdauer: 240/78	Beleg:								
	8.517,78	0,00	0,00	0,00	8.517,78	5.323,62	425,89	0,00	0,00	0,00	5.749,51	3.194,16	2.768,27
22000005	Investitionszuschuss Straßenbeleuchtung zw. Vogelsang und Warsin		Inbetriebnahme: 07.2007	Nutzungsdauer: 240/78	Beleg:								
	4.967,74	0,00	0,00	0,00	4.967,74	3.104,85	248,39	0,00	0,00	0,00	3.353,24	1.862,89	1.614,50
22000276	Investitionszuschuss L 31 OD Warsin Eigenanteil Gehweg		Inbetriebnahme: 08.2013	Nutzungsdauer: 420/331	Beleg: 1050115								
	11.934,09	0,00	0,00	0,00	11.934,09	2.187,89	340,97	0,00	0,00	0,00	2.528,86	9.746,20	9.405,23
Zwischensumme:													
	96.170,24	0,00	0,00	0,00	96.170,24	54.835,51	4.552,79	0,00	0,00	0,00	59.388,30	41.334,73	36.781,94

● Gemeinde Vogels-Wars		Selektion: Bilanzposition				Anlagenspiegel Handelsbilanziell in EUR				Betrieb	322 / 2020	Periode 12	Seite 2/23
Entwicklung der Anschaffungswerte						Entwicklung der Abschreibungen							
Anlagen-Nr. Bilanzpos.	Anfangs- bestand AHK	Zugänge	Abgänge	Umbuchun- gen	Endbestand	Anfangsbe- stand AfA kum.	Abschrei- bungen des GJ	Umbuchun- gen	Zuschrei- bungen	Entnahme für Abgänge	Endbestand AfA kum.	Restbuch- wert VJ	Restbuch- wert GJ
1201	1.2.1 Wald, Forsten												
22000060 F1	Flst. 5/17 73.439qm Vogelsang			Inbetriebnahme:	12.2009	Nutzungsdauer:	0/0	Beleg:					
	5.562,76	0,00	0,00	0,00	5.562,76	0,00	0,00	0,00	0,00	0,00	0,00	5.562,76	5.562,76
22000072 F3	Flst. 15/0 14.880qm Vogelsang			Inbetriebnahme:	12.2009	Nutzungsdauer:	0/0	Beleg:					
	43,80	0,00	0,00	0,00	43,80	0,00	0,00	0,00	0,00	0,00	0,00	43,80	43,80
22000077 F3	Flst. 48/7 neu 7/7 965qm Vogelsang			Inbetriebnahme:	12.2009	Nutzungsdauer:	0/0	Beleg:					
	1,00	0,00	0,00	0,00	1,00	0,00	0,00	0,00	0,00	0,00	0,00	1,00	1,00
22000098 F5	Flst. 89/23 neu 20/7 24.472qm Vogelsang			Inbetriebnahme:	12.2009	Nutzungsdauer:	0/0	Beleg:					
	606,44	0,00	0,00	0,00	606,44	0,00	0,00	0,00	0,00	0,00	0,00	606,44	606,44
22000140 F1	Flst. 64/0 5.110qm Warsin			Inbetriebnahme:	12.2009	Nutzungsdauer:	0/0	Beleg:					
	1,00	0,00	0,00	0,00	1,00	0,00	0,00	0,00	0,00	0,00	0,00	1,00	1,00
22000149 F1	Flst. 190/0 2.960qm Warsin			Inbetriebnahme:	12.2009	Nutzungsdauer:	0/0	Beleg:					
	1,00	0,00	1,00	0,00	0,00	0,00	0,00	0,00	0,00	0,00	0,00	1,00	0,00
Zwischensumme:		6.216,00	0,00	1,00	0,00	6.215,00	0,00	0,00	0,00	0,00	0,00	6.216,00	6.215,00

● Gemeinde Vogels-Wars		Selektion: Bilanzposition				Anlagenspiegel Handelsbilanziell in EUR				Betrieb	322 / 2020	Periode 12	Seite 3/23
Entwicklung der Anschaffungswerte						Entwicklung der Abschreibungen							
Anlagen-Nr. Bilanzpos.	Anfangs- bestand AHK	Zugänge	Abgänge	Umbuchun- gen	Endbestand	Anfangsbe- stand AfA kum.	Abschrei- bungen des GJ	Umbuchun- gen	Zuschrei- bungen	Entnahme für Abgänge	Endbestand AfA kum.	Restbuch- wert VJ	Restbuch- wert GJ
1202	1.2.2 Sonstige unbebaute Grundstücke und												
22000039	Freilichtbühne Strand			Inbetriebnahme:	12.2009	Nutzungsdauer:	/0	Beleg:					
	1,00	0,00	0,00	0,00	1,00	0,00	0,00	0,00	0,00	0,00	0,00	1,00	1,00
22000071	F3 Flst. 5/0 7.510qm Vogelsang			Inbetriebnahme:	12.2009	Nutzungsdauer:	0/0	Beleg:					
	148,20	0,00	0,00	0,00	148,20	0,00	0,00	0,00	0,00	0,00	0,00	148,20	148,20
22000073	F3 Flst. 17/0 38.750qm Vogelsang			Inbetriebnahme:	12.2009	Nutzungsdauer:	0/0	Beleg:					
	775,00	0,00	0,00	0,00	775,00	0,00	0,00	0,00	0,00	0,00	0,00	775,00	775,00
22000074	F3 Flst. 19/0 31.230qm Vogelsang			Inbetriebnahme:	12.2009	Nutzungsdauer:	0/0	Beleg:					
	411,20	0,00	0,00	0,00	411,20	0,00	0,00	0,00	0,00	0,00	0,00	411,20	411,20
22000082	F5 Flst. 9/10 720qm Vogelsang			Inbetriebnahme:	12.2009	Nutzungsdauer:	0/0	Beleg:					
	57,60	0,00	0,00	0,00	57,60	0,00	0,00	0,00	0,00	0,00	0,00	57,60	57,60
22000083	F5 Flst. 12/1 4.130qm Vogelsang			Inbetriebnahme:	12.2009	Nutzungsdauer:	0/0	Beleg:					
	131,04	0,00	0,00	0,00	131,04	0,00	0,00	0,00	0,00	0,00	0,00	131,04	131,04
22000096	F5 Flst. 86/13 neu 11/2 10.162qm Vogelsang			Inbetriebnahme:	12.2009	Nutzungsdauer:	0/0	Beleg:					
	203,24	0,00	0,00	0,00	203,24	0,00	0,00	0,00	0,00	0,00	0,00	203,24	203,24
22000097	F5 Flst. 88/23 neu 20/3 4.244qm Vogelsang			Inbetriebnahme:	12.2009	Nutzungsdauer:	0/0	Beleg:					
	84,88	0,00	0,00	0,00	84,88	0,00	0,00	0,00	0,00	0,00	0,00	84,88	84,88
22000101	F6 Flst. 32/0 1.340qm Vogelsang			Inbetriebnahme:	12.2009	Nutzungsdauer:	0/0	Beleg:					
	214,40	0,00	0,00	0,00	214,40	0,00	0,00	0,00	0,00	0,00	0,00	214,40	214,40
22000103	F6 Flst. 45/0 24qm Vogelsang			Inbetriebnahme:	12.2009	Nutzungsdauer:	0/0	Beleg:					
	7,68	0,00	0,00	0,00	7,68	0,00	0,00	0,00	0,00	0,00	0,00	7,68	7,68
22000104	F6 Flst. 49/0 21.360qm Vogelsang			Inbetriebnahme:	12.2009	Nutzungsdauer:	0/0	Beleg:					
	3.361,60	0,00	0,00	0,00	3.361,60	0,00	0,00	0,00	0,00	0,00	0,00	3.361,60	3.361,60

● Gemeinde Vogels-Wars		Selektion: Bilanzposition				Anlagenspiegel Handelsbilanziell in EUR				Betrieb	322 / 2020	Periode 12	Seite 4/23
Entwicklung der Anschaffungswerte						Entwicklung der Abschreibungen							
Anlagen-Nr. Bilanzpos.	Anfangs- bestand AHK	Zugänge	Abgänge	Umbuchun- gen	Endbestand	Anfangsbe- stand AfA kum.	Abschrei- bungen des GJ	Umbuchun- gen	Zuschrei- bungen	Entnahme für Abgänge	Endbestand AfA kum.	Restbuch- wert VJ	Restbuch- wert GJ
1202	1.2.2 Sonstige unbebaute Grundstücke und												
22000106 F6	Flst. 55/22 601qm Vogelsang			Inbetriebnahme:	12.2009	Nutzungsdauer:	0/0	Beleg:					
	6.148,23	0,00	0,00	0,00	6.148,23	0,00	0,00	0,00	0,00	0,00	0,00	6.148,23	6.148,23
22000107 F6	Flst. 56/19 715qm Vogelsang			Inbetriebnahme:	12.2009	Nutzungsdauer:	0/0	Beleg:					
	93,40	0,00	0,00	0,00	93,40	0,00	0,00	0,00	0,00	0,00	0,00	93,40	93,40
22000113 F6	Flst. 57/9 1.078qm Vogelsang			Inbetriebnahme:	12.2009	Nutzungsdauer:	0/0	Beleg:					
	172,48	0,00	0,00	0,00	172,48	0,00	0,00	0,00	0,00	0,00	0,00	172,48	172,48
22000114 F6	Flst. 57/19 140qm Vogelsang			Inbetriebnahme:	12.2009	Nutzungsdauer:	0/0	Beleg:					
	1.432,20	0,00	0,00	0,00	1.432,20	0,00	0,00	0,00	0,00	0,00	0,00	1.432,20	1.432,20
22000128 F6	Flst. 76/8 960qm Vogelsang			Inbetriebnahme:	12.2009	Nutzungsdauer:	0/0	Beleg:					
	3.446,40	0,00	3.446,40	0,00	0,00	0,00	0,00	0,00	0,00	0,00	0,00	3.446,40	0,00
22000129 F6	Flst. 76/16 353qm Vogelsang			Inbetriebnahme:	12.2009	Nutzungsdauer:	0/0	Beleg:					
	900,15	0,00	0,00	0,00	900,15	0,00	0,00	0,00	0,00	0,00	0,00	900,15	900,15
22000133 F6	Flst. 81/0 254qm Vogelsang			Inbetriebnahme:	12.2009	Nutzungsdauer:	0/0	Beleg:					
	5,08	0,00	0,00	0,00	5,08	0,00	0,00	0,00	0,00	0,00	0,00	5,08	5,08
22000137 F1	Flst. 34/0 28qm Warsin			Inbetriebnahme:	12.2009	Nutzungsdauer:	0/0	Beleg:					
	143,08	0,00	0,00	0,00	143,08	0,00	0,00	0,00	0,00	0,00	0,00	143,08	143,08
22000146 F1	Flst. 150/0 83qm Warsin			Inbetriebnahme:	12.2009	Nutzungsdauer:	0/0	Beleg:					
	424,13	0,00	0,00	0,00	424,13	0,00	0,00	0,00	0,00	0,00	0,00	424,13	424,13
22000287 F6	Flst. 9/3 neu 9/6 2219 qm UR 97/2019			Inbetriebnahme:	07.2014	Nutzungsdauer:	/0	Beleg:	1100564				
	2.542,39	0,00	0,00	0,00	2.542,39	0,00	0,00	0,00	0,00	0,00	0,00	2.542,39	2.542,39
22000350 F6	Flurst. 2 2380 qm Gemarkung Vogelsang			Inbetriebnahme:	08.2015	Nutzungsdauer:	/0	Beleg:	1158322				
	922,09	0,00	0,00	0,00	922,09	0,00	0,00	0,00	0,00	0,00	0,00	922,09	922,09

● Gemeinde Vogels-Wars		Selektion: Bilanzposition			Anlagenspiegel Handelsbilanziell in EUR					Betrieb	322 / 2020	Periode 12	Seite 5/23
Entwicklung der Anschaffungswerte						Entwicklung der Abschreibungen							
Anlagen-Nr. Bilanzpos.	Anfangs- bestand AHK	Zugänge	Abgänge	Umbuchun- gen	Endbestand	Anfangsbe- stand AfA kum.	Abschrei- bungen des GJ	Umbuchun- gen	Zuschrei- bungen	Entnahme für Abgänge	Endbestand AfA kum.	Restbuch- wert VJ	Restbuch- wert GJ
1202	1.2.2 Sonstige unbebaute Grundstücke und												
22000384 6 Flst. 76/54 neu 76/59 5018 qm Vogelsang				Inbetriebnahme:	09.2016	Nutzungsdauer:	/0	Beleg:					
	727,94	0,00	0,00	0,00	727,94	0,00	0,00	0,00	0,00	0,00	0,00	727,94	727,94
22000424 F5 Flurst. 1/3 6140 m²				Inbetriebnahme:	02.2018	Nutzungsdauer:	/0	Beleg:					
	122,80	0,00	0,00	0,00	122,80	0,00	0,00	0,00	0,00	0,00	0,00	122,80	122,80
22000425 F5 Flurst. 11/3 690 m²				Inbetriebnahme:	02.2018	Nutzungsdauer:	/0	Beleg:					
	13,80	0,00	0,00	0,00	13,80	0,00	0,00	0,00	0,00	0,00	0,00	13,80	13,80
22000426 F5 Flurst. 20/4 2792 m²				Inbetriebnahme:	02.2018	Nutzungsdauer:	/0	Beleg:					
	55,84	0,00	0,00	0,00	55,84	0,00	0,00	0,00	0,00	0,00	0,00	55,84	55,84
Zwischensumme:	22.545,85	0,00	3.446,40	0,00	19.099,45	0,00	0,00	0,00	0,00	0,00	0,00	22.545,85	19.099,45

Entwicklung der Abschreibungen

Seite 97 von 134

● Gemeinde Vogels-Wars		Selektion: Bilanzposition				Anlagenspiegel Handelsbilanziell in EUR				Betrieb	322 / 2020	Periode 12	Seite 7/23
Entwicklung der Anschaffungswerte						Entwicklung der Abschreibungen							
Anlagen-Nr. Bilanzpos.	Anfangs- bestand AHK	Zugänge	Abgänge	Umbuchun- gen	Endbestand	Anfangsbe- stand AfA kum.	Abschrei- bungen des GJ	Umbuchun- gen	Zuschrei- bungen	Entnahme für Abgänge	Endbestand AfA kum.	Restbuch- wert VJ	Restbuch- wert GJ
1203	1.2.3 Bebaute Grundstücke und grundstücksgleiche												
22000229	gepflasterte Außenanlage Kapelle OT Warsin Flur 1 FSt. 170/0			Inbetriebnahme:	12.2009	Nutzungsdauer:	420/60	Beleg:					
	320,83	0,00	0,00	0,00	320,83	265,84	9,17	0,00	0,00	0,00	275,01	54,99	45,82
22000234	F6 Flst. 57/84 neu 57/85 6792 qm Vogelsang			Inbetriebnahme:	12.2009	Nutzungsdauer:	0/0	Beleg:					
	0,00	0,00	0,00	0,00	0,00	0,00	0,00	0,00	0,00	0,00	0,00	0,00	0,00
22000243	Wege und Parkplatz Dorfgemeinschaftshaus			Inbetriebnahme:	10.2010	Nutzungsdauer:	420/297	Beleg:	859306				
	23.537,79	0,00	0,00	0,00	23.537,79	6.220,72	672,51	0,00	0,00	0,00	6.893,23	17.317,07	16.644,56
22000244	Pflanzen und Bäume Dorfgemeinschaftshaus			Inbetriebnahme:	10.2010	Nutzungsdauer:	180/57	Beleg:	859306				
	28.821,67	0,00	0,00	0,00	28.821,67	17.691,24	1.935,73	0,00	0,00	0,00	19.626,97	11.130,43	9.194,70
22000246	Doppelstabmattenzaun Dorfgemeinschaftshaus			Inbetriebnahme:	10.2010	Nutzungsdauer:	180/108	Beleg:	859306				
	680,77	570,72	0,00	0,00	1.251,49	419,81	83,17	0,00	0,00	0,00	502,98	260,96	748,51
22000247	Mauer Rondell mit Sitzbank Dorfgemeinschaftshaus			Inbetriebnahme:	10.2010	Nutzungsdauer:	360/237	Beleg:	859306				
	13.464,84	0,00	0,00	0,00	13.464,84	4.151,68	448,83	0,00	0,00	0,00	4.600,51	9.313,16	8.864,33
22000260	F5 Flst. 151 anteilig ehemaliges Amt			Inbetriebnahme:	12.2009	Nutzungsdauer:	0/0	Beleg:					
	6.543,00	0,00	0,00	0,00	6.543,00	0,00	0,00	0,00	0,00	0,00	0,00	6.543,00	6.543,00
22000261	anteilig Amtsgebäude Goethestraße 12			Inbetriebnahme:	12.2009	Nutzungsdauer:	960/240	Beleg:					
	35.023,43	0,00	0,00	0,00	35.023,43	25.566,53	450,33	0,00	0,00	0,00	26.016,86	9.456,90	9.006,57
22000266	Dorfgemeinschaftshaus Vogelsang-Warsin Flur 6 FSt. 57/75			Inbetriebnahme:	12.2009	Nutzungsdauer:	960/552	Beleg:					
	782.581,44	0,00	0,00	0,00	782.581,44	256.503,27	11.193,15	0,00	0,00	0,00	267.696,42	526.078,17	514.885,02
22000269	F6 Flst. 57/36 705qm Vogelsang			Inbetriebnahme:	12.2009	Nutzungsdauer:	0/0	Beleg:					
	7.212,15	0,00	5.196,84	-2.015,31	0,00	0,00	0,00	0,00	0,00	0,00	0,00	7.212,15	0,00
22000385	F6 Flst. 57/85 neu 57/87 6696 m² Vogelsang			Inbetriebnahme:	09.2016	Nutzungsdauer:	/0	Beleg:					
	20.775,59	0,00	0,00	0,00	20.775,59	0,00	0,00	0,00	0,00	0,00	0,00	20.775,59	20.775,59

● Gemeinde Vogels-Wars		Selektion: Bilanzposition			Anlagenspiegel Handelsbilanziell in EUR						Betrieb 322 / 2020		Periode 12		Seite 8/23		
<u>Entwicklung der Anschaffungswerte</u>						<u>Entwicklung der Abschreibungen</u>											
Anlagen-Nr. Bilanzpos.	Anfangs- bestand AHK	Zugänge	Abgänge	Umbuchun- gen	Endbestand	Anfangsbe- stand AfA kum.	Abschrei- bungen des GJ	Umbuchun- gen	Zuschrei- bungen	Entnahme für Abgänge	Endbestand AfA kum.	Restbuch- wert VJ	Restbuch- wert GJ				

1203
1.2.3 Bebaute Grundstücke und grundstücksgleiche

22000386 F6 Flst. 57/85 neu 57/89 96 qm Vogelsang				Inbetriebnahme: 09.2016	Nutzungsdauer: /0		Beleg:						
	297,86	0,00	0,00	0,00	297,86	0,00	0,00	0,00	0,00	0,00	0,00	297,86	297,86
22000394 Stellflächen Parkplatz Multiples Haus				Inbetriebnahme: 11.2017	Nutzungsdauer: 420/382		Beleg: 1284726						
	28.376,02	0,00	0,00	0,00	28.376,02	1.756,60	810,74	0,00	0,00	0,00	2.567,34	26.619,42	25.808,68
22000395 Zufahrt Parkplatz Multiples Haus				Inbetriebnahme: 11.2017	Nutzungsdauer: 420/382		Beleg: 1284726						
	24.400,49	0,00	0,00	0,00	24.400,49	1.510,51	697,16	0,00	0,00	0,00	2.207,67	22.889,98	22.192,82
22000396 Fußweg Multiples Haus				Inbetriebnahme: 11.2017	Nutzungsdauer: 420/382		Beleg: 1284726						
	9.193,40	0,00	0,00	0,00	9.193,40	569,12	262,67	0,00	0,00	0,00	831,79	8.624,28	8.361,61
22000397 Rondell Stahlgittersitzbänke 2 Stck Multiples Haus				Inbetriebnahme: 11.2017	Nutzungsdauer: 420/382		Beleg: 1284726						
	7.914,69	0,00	0,00	0,00	7.914,69	489,95	226,13	0,00	0,00	0,00	716,08	7.424,74	7.198,61
22000398 Wackelbrett Multiples Haus				Inbetriebnahme: 11.2017	Nutzungsdauer: 120/82		Beleg: 1284726						
	4.791,99	0,00	0,00	0,00	4.791,99	1.038,27	479,20	0,00	0,00	0,00	1.517,47	3.753,72	3.274,52
22000399 Koordinatennetz SMS Multiples Haus				Inbetriebnahme: 09.2017	Nutzungsdauer: 120/80		Beleg: 1284726						
	8.829,21	0,00	0,00	0,00	8.829,21	1.945,43	897,88	0,00	0,00	0,00	2.843,31	6.883,78	5.985,90
22000400 Dehnungsbaum SMS Multiples Haus				Inbetriebnahme: 11.2017	Nutzungsdauer: 120/82		Beleg: 1284726						
	4.784,13	0,00	0,00	0,00	4.784,13	1.036,56	478,41	0,00	0,00	0,00	1.514,97	3.747,57	3.269,16
22000401 KombitrainerSMS Multiples Haus				Inbetriebnahme: 11.2017	Nutzungsdauer: 120/82		Beleg: 1284726						
	6.864,92	0,00	0,00	0,00	6.864,92	1.487,40	686,49	0,00	0,00	0,00	2.173,89	5.377,52	4.691,03
22000402 Stationstafeln Multiples Haus				Inbetriebnahme: 11.2017	Nutzungsdauer: 120/82		Beleg: 1284726						
	2.761,99	0,00	0,00	0,00	2.761,99	598,43	276,20	0,00	0,00	0,00	874,63	2.163,56	1.887,36
22000403 Beleuchtung Multiples Haus				Inbetriebnahme: 11.2017	Nutzungsdauer: 240/202		Beleg: 1284726						
	5.355,95	0,00	0,00	0,00	5.355,95	580,23	267,80	0,00	0,00	0,00	848,03	4.775,72	4.507,92

● Gemeinde Vogels-Wars		Selektion: Bilanzposition				Anlagenspiegel Handelsbilanziell in EUR				Betrieb	322 / 2020	Periode 12	Seite 9/23	
Entwicklung der Anschaffungswerte						Entwicklung der Abschreibungen								
Anlagen-Nr. Bilanzpos.	Anfangs- bestand AHK	Zugänge	Abgänge	Umbuchun- gen	Endbestand	Anfangsbe- stand AfA kum.	Abschrei- bungen des GJ	Umbuchun- gen	Zuschrei- bungen	Entnahme für Abgänge	Endbestand AfA kum.	Restbuch- wert VJ	Restbuch- wert GJ	
1203	1.2.3 Bebaute Grundstücke und grundstücksgleiche													
22000404	Begrünung Pflanzen/Ranggitter Multiples Haus			Inbetriebnahme:	11.2017	Nutzungsdauer:	180/142	Beleg:	1284726					
	52.331,22	0,00	0,00			52.331,22	7.558,96	3.488,75	0,00	0,00	0,00	11.047,71	44.772,26	41.283,51
22000428	Carportanlage			Inbetriebnahme:	05.2019	Nutzungsdauer:	120/108	Beleg:	1342753					
	0,00	0,00	0,00			0,00	0,00	0,00	0,00	0,00	0,00	0,00	0,00	0,00
22000429	Carportanlage			Inbetriebnahme:	05.2019	Nutzungsdauer:	120/100	Beleg:	1342753					
	0,00	0,00	0,00			0,00	0,00	0,00	0,00	0,00	0,00	0,00	0,00	0,00
22000456	Carport 5x6 m			Inbetriebnahme:	07.2020	Nutzungsdauer:	120/114	Beleg:	1342753					
	0,00	0,00	0,00			6.949,18	6.949,18	0,00	347,46	0,00	0,00	347,46	0,00	6.601,72
22000459	F6 Flst. 57/80 25 m² Vogelsang			Inbetriebnahme:	01.2020	Nutzungsdauer:	/0	Beleg:						
	0,00	0,00	0,00			255,75	255,75	0,00	0,00	0,00	0,00	0,00	0,00	255,75
Zwischensumme:		1.113.761,12	570,72	5.196,84	5.189,62	1.114.324,62	349.701,61	24.412,55	0,00	0,00	0,00	374.114,16	764.059,51	740.210,46

● Gemeinde Vogels-Wars		Selektion: Bilanzposition				Anlagenspiegel Handelsbilanziell in EUR				Betrieb	322 / 2020	Periode 12	Seite 10/23
Entwicklung der Anschaffungswerte						Entwicklung der Abschreibungen							
Anlagen-Nr. Bilanzpos.	Anfangs- bestand AHK	Zugänge	Abgänge	Umbuchun- gen	Endbestand	Anfangsbe- stand AfA kum.	Abschrei- bungen des GJ	Umbuchun- gen	Zuschrei- bungen	Entnahme für Abgänge	Endbestand AfA kum.	Restbuch- wert VJ	Restbuch- wert GJ
1204	1.2.4 Infrastrukturvermögen												
22000013	Lfd. Nr. 1.2 Kanalweg 2. BA OT Vogelsang			Inbetriebnahme:	12.2009	Nutzungsdauer:	420/269	Beleg:					
	95.078,72	0,00	0,00	0,00	95.078,72	31.466,53	2.716,53	0,00	0,00	0,00	34.183,06	63.612,19	60.895,66
22000016	Lfd. Nr. 2.1 Luckower Straße Gehweg/OT Vogelsang			Inbetriebnahme:	12.2009	Nutzungsdauer:	420/250	Beleg:					
	92.005,14	0,00	0,00	0,00	92.005,14	34.611,47	2.628,72	0,00	0,00	0,00	37.240,19	57.393,67	54.764,95
22000020	Lfd. Nr. 2.2 Luckower Straße OT Vogelsang			Inbetriebnahme:	12.2009	Nutzungsdauer:	420/0	Beleg:					
	12.089,00	0,00	0,00	0,00	12.089,00	12.088,00	0,00	0,00	0,00	0,00	12.088,00	1,00	1,00
22000021	Lfd. Nr. 3.1 Eggesiner Straße OT Vogelsang			Inbetriebnahme:	12.2009	Nutzungsdauer:	0/0	Beleg:					
	1,00	0,00	0,00	0,00	1,00	0,00	0,00	0,00	0,00	0,00	0,00	1,00	1,00
22000022	Lfd. Nr. 3.2 Eggesiner Straße Gehweg/OT Vogelsang			Inbetriebnahme:	12.2009	Nutzungsdauer:	0/0	Beleg:					
	1,00	0,00	0,00	0,00	1,00	0,00	0,00	0,00	0,00	0,00	0,00	1,00	1,00
22000023	Lfd. Nr. 4 Eggesiner Straße Ausbau 1-5/ Vogelsang			Inbetriebnahme:	12.2009	Nutzungsdauer:	420/180	Beleg:					
	93.140,00	0,00	0,00	0,00	93.140,00	50.561,69	2.661,14	0,00	0,00	0,00	53.222,83	42.578,31	39.917,17
22000025	Lfd. Nr. 5 Geh-und Radweg zw.Vogelsang u.Warsin			Inbetriebnahme:	12.2009	Nutzungsdauer:	420/48	Beleg:					
	58.355,00	0,00	0,00	0,00	58.355,00	50.018,58	1.667,28	0,00	0,00	0,00	51.685,86	8.336,42	6.669,14
22000029	Lfd. Nr. 2.2 Bültenjang OT Warsin			Inbetriebnahme:	12.2009	Nutzungsdauer:	420/144	Beleg:					
	45.476,00	0,00	0,00	0,00	45.476,00	28.584,91	1.299,31	0,00	0,00	0,00	29.884,22	16.891,09	15.591,78
22000031	Lfd. Nr. 3.3.1 Sanddüne OT Warsin			Inbetriebnahme:	12.2009	Nutzungsdauer:	420/0	Beleg:					
	52.916,00	0,00	0,00	0,00	52.916,00	52.915,00	0,00	0,00	0,00	0,00	52.915,00	1,00	1,00
22000032	Lfd. Nr. 3.3.2 Sanddüne OT Warsin			Inbetriebnahme:	12.2009	Nutzungsdauer:	420/204	Beleg:					
	98.477,00	0,00	0,00	0,00	98.477,00	47.831,70	2.813,63	0,00	0,00	0,00	50.645,33	50.645,30	47.831,67
22000033	Lfd. Nr. 3.3.3 Gehweg Sanddüne OT Warsin			Inbetriebnahme:	12.2009	Nutzungsdauer:	0/0	Beleg:					
	1,00	0,00	0,00	0,00	1,00	0,00	0,00	0,00	0,00	0,00	0,00	1,00	1,00

● Gemeinde Vogels-Wars		Selektion: Bilanzposition				Anlagenspiegel Handelsbilanziell in EUR				Betrieb	322 / 2020	Periode 12	Seite 11/23
Entwicklung der Anschaffungswerte						Entwicklung der Abschreibungen							
Anlagen-Nr. Bilanzpos.	Anfangs- bestand AHK	Zugänge	Abgänge	Umbuchun- gen	Endbestand	Anfangsbe- stand AfA kum.	Abschrei- bungen des GJ	Umbuchun- gen	Zuschrei- bungen	Entnahme für Abgänge	Endbestand AfA kum.	Restbuch- wert VJ	Restbuch- wert GJ
1204	1.2.4 Infrastrukturvermögen												
22000034	Lfd. Nr. 4.4 Schusterberg OT Warsin			Inbetriebnahme:	12.2009	Nutzungsdauer:	420/0		Beleg:				
	16.650,00	0,00	0,00	0,00	16.650,00	16.649,00	0,00	0,00	0,00	0,00	16.649,00	1,00	1,00
22000035	Lfd. Nr. 5.5.1 Südstraße OT Warsin			Inbetriebnahme:	12.2009	Nutzungsdauer:	420/0		Beleg:				
	105.969,00	0,00	0,00	0,00	105.969,00	105.968,00	0,00	0,00	0,00	0,00	105.968,00	1,00	1,00
22000036	Lfd. Nr. 5.5.2 Südstraße Gehweg OT Warsin			Inbetriebnahme:	12.2009	Nutzungsdauer:	0/0		Beleg:				
	1,00	0,00	0,00	0,00	1,00	0,00	0,00	0,00	0,00	0,00	0,00	1,00	1,00
22000037	Lfd. Nr. 6.6.1 Gehweg Dorfstraße OT Warsin			Inbetriebnahme:	12.2009	Nutzungsdauer:	0/0		Beleg:				
	1,00	0,00	0,00	0,00	1,00	0,00	0,00	0,00	0,00	0,00	0,00	1,00	1,00
22000038	Lfd. Nr. 6.6.2 Gehweg Dorfstraße OT Warsin			Inbetriebnahme:	12.2009	Nutzungsdauer:	420/156		Beleg:				
	54.821,00	0,00	0,00	0,00	54.821,00	32.892,59	1.566,32	0,00	0,00	0,00	34.458,91	21.928,41	20.362,09
22000040	Löschwass.entn.stelle Eggesiner Straße 5 Flur 6 FSt. 17/0			Inbetriebnahme:	12.2009	Nutzungsdauer:	0/0		Beleg:				
	1,00	0,00	0,00	0,00	1,00	0,00	0,00	0,00	0,00	0,00	0,00	1,00	1,00
22000041	Löschwass.entn.stelle "auf dem „Dreieangel""			Inbetriebnahme:	12.2009	Nutzungsdauer:	0/0		Beleg:				
	1,00	0,00	0,00	0,00	1,00	0,00	0,00	0,00	0,00	0,00	0,00	1,00	1,00
22000042	Löschwass.entn.stelle "neben dem „Dreieangel""			Inbetriebnahme:	12.2009	Nutzungsdauer:	0/0		Beleg:				
	1,00	0,00	0,00	0,00	1,00	0,00	0,00	0,00	0,00	0,00	0,00	1,00	1,00
22000043	Feuerlöschbrunnen Eggesiner/ Luckower Str. Flur 6 FSt. 51/56			Inbetriebnahme:	12.2009	Nutzungsdauer:	180/0		Beleg:				
	3.036,87	0,00	0,00	0,00	3.036,87	3.035,87	0,00	0,00	0,00	0,00	3.035,87	1,00	1,00
22000044	Löschwass.entn.stelle Dorfstraße 69 Warsin			Inbetriebnahme:	12.2009	Nutzungsdauer:	0/0		Beleg:				
	1,00	0,00	0,00	0,00	1,00	0,00	0,00	0,00	0,00	0,00	0,00	1,00	1,00
22000045	Feuerlöschbrunnen Dorfstraße 81			Inbetriebnahme:	12.2009	Nutzungsdauer:	180/0		Beleg:				
	2.367,87	0,00	0,00	0,00	2.367,87	2.366,87	0,00	0,00	0,00	0,00	2.366,87	1,00	1,00

● Gemeinde Vogels-Wars		Selektion: Bilanzposition				Anlagenspiegel Handelsbilanziell in EUR				Betrieb		322 / 2020		Periode 12		Seite 12/23	
Entwicklung der Anschaffungswerte						Entwicklung der Abschreibungen											
Anlagen-Nr. Bilanzpos.	Anfangs- bestand AHK	Zugänge	Abgänge	Umbuchun- gen	Endbestand	Anfangsbe- stand AfA kum.	Abschrei- bungen des GJ	Umbuchun- gen	Zuschrei- bungen	Entnahme für Abgänge	Endbestand AfA kum.	Restbuch- wert VJ	Restbuch- wert GJ				
1204	1.2.4 Infrastrukturvermögen																
22000046	Löschwass.entn.stelle Sanddüne Flur 1 FSt. 71/2			Inbetriebnahme:	12.2009	Nutzungsdauer:	0/0	Beleg:									
	1,00	0,00	0,00	0,00	1,00	0,00	0,00	0,00	0,00	0,00	0,00	1,00	1,00				
22000047	Buswartehäuschen OT Warsin			Inbetriebnahme:	12.2009	Nutzungsdauer:	240/0	Beleg:									
	6.032,53	0,00	0,00	0,00	6.032,53	6.031,53	0,00	0,00	0,00	0,00	6.031,53	1,00	1,00				
22000049	Buswartehäuschen OT Vogelsang			Inbetriebnahme:	12.2009	Nutzungsdauer:	240/0	Beleg:									
	9.939,51	0,00	0,00	0,00	9.939,51	9.938,51	0,00	0,00	0,00	0,00	9.938,51	1,00	1,00				
22000062	F1 Flst. 9/0 6.764qm Vogelsang			Inbetriebnahme:	12.2009	Nutzungsdauer:	0/0	Beleg:									
	676,40	0,00	0,00	0,00	676,40	0,00	0,00	0,00	0,00	0,00	0,00	676,40	676,40				
22000063	F1 Flst. 11/0 8.200qm Vogelsang			Inbetriebnahme:	12.2009	Nutzungsdauer:	0/0	Beleg:									
	820,00	0,00	0,00	0,00	820,00	0,00	0,00	0,00	0,00	0,00	0,00	820,00	820,00				
22000064	F2 Flst. 7/1 3.358qm Vogelsang			Inbetriebnahme:	12.2009	Nutzungsdauer:	0/0	Beleg:									
	335,80	0,00	0,00	0,00	335,80	0,00	0,00	0,00	0,00	0,00	0,00	335,80	335,80				
22000065	F2 Flst. 7/2 3.493qm Vogelsang			Inbetriebnahme:	12.2009	Nutzungsdauer:	0/0	Beleg:									
	349,30	0,00	0,00	0,00	349,30	0,00	0,00	0,00	0,00	0,00	0,00	349,30	349,30				
22000066	F2 Flst. 9/1 4.475qm Vogelsang			Inbetriebnahme:	12.2009	Nutzungsdauer:	0/0	Beleg:									
	447,50	0,00	0,00	0,00	447,50	0,00	0,00	0,00	0,00	0,00	0,00	447,50	447,50				
22000067	F2 Flst. 14/2 1.124qm Vogelsang			Inbetriebnahme:	12.2009	Nutzungsdauer:	0/0	Beleg:									
	112,40	0,00	0,00	0,00	112,40	0,00	0,00	0,00	0,00	0,00	0,00	112,40	112,40				
22000068	F2 Flst. 45/16 neu 16/4 1.460qm Vogelsang			Inbetriebnahme:	12.2009	Nutzungsdauer:	0/0	Beleg:									
	146,00	0,00	0,00	0,00	146,00	0,00	0,00	0,00	0,00	0,00	0,00	146,00	146,00				
22000069	F2 Flst. 124/0 1.725qm Vogelsang			Inbetriebnahme:	12.2009	Nutzungsdauer:	0/0	Beleg:									
	172,50	0,00	0,00	0,00	172,50	0,00	0,00	0,00	0,00	0,00	0,00	172,50	172,50				

1204

1.2.4 Infrastrukturvermögen

22000070 F2	Flst. 125/0 2.246qm Vogelsang			Inbetriebnahme:	12.2009	Nutzungsdauer:	0/0	Beleg:					
	224,60	0,00	0,00						0,00	0,00	0,00	224,60	224,60
22000075 F3	Flst. 30/2 8.154qm Vogelsang			Inbetriebnahme:	12.2009	Nutzungsdauer:	0/0	Beleg:					
	815,40	0,00	0,00						0,00	0,00	0,00	815,40	815,40
22000076 F3	Flst. 32/0 5.000qm Vogelsang			Inbetriebnahme:	12.2009	Nutzungsdauer:	0/0	Beleg:					
	500,00	0,00	0,00						0,00	0,00	0,00	500,00	500,00
22000078 F3	Flst. 76/31 neu 31/1 7.037qm Vogelsang			Inbetriebnahme:	12.2009	Nutzungsdauer:	0/0	Beleg:					
	703,70	0,00	0,00						0,00	0,00	0,00	703,70	703,70
22000079 F4	Flst. 7/0 19.200qm Vogelsang			Inbetriebnahme:	12.2009	Nutzungsdauer:	0/0	Beleg:					
	1.920,00	0,00	0,00						0,00	0,00	0,00	1.920,00	1.920,00
22000080 F4	Flst. 8/0 1.050qm Vogelsang			Inbetriebnahme:	12.2009	Nutzungsdauer:	0/0	Beleg:					
	105,00	0,00	0,00						0,00	0,00	0,00	105,00	105,00
22000081 F4	Flst. 11/0 5.290qm Vogelsang			Inbetriebnahme:	12.2009	Nutzungsdauer:	0/0	Beleg:					
	529,00	0,00	0,00						0,00	0,00	0,00	529,00	529,00
22000084 F5	Flst. 49/0 1.050qm Vogelsang			Inbetriebnahme:	12.2009	Nutzungsdauer:	0/0	Beleg:					
	105,00	0,00	0,00						0,00	0,00	0,00	105,00	105,00
22000085 F5	Flst. 59/0 540qm Vogelsang			Inbetriebnahme:	12.2009	Nutzungsdauer:	0/0	Beleg:					
	54,00	0,00	0,00						0,00	0,00	0,00	54,00	54,00
22000086 F5	Flst. 60/0 600qm Vogelsang			Inbetriebnahme:	12.2009	Nutzungsdauer:	0/0	Beleg:					
	60,00	0,00	0,00						0,00	0,00	0,00	60,00	60,00
22000087 F5	Flst. 63/0 2.560qm Vogelsang			Inbetriebnahme:	12.2009	Nutzungsdauer:	0/0	Beleg:					
	233,50	0,00	0,00						0,00	0,00	0,00	233,50	233,50

● Gemeinde Vogels-Wars		Selektion: Bilanzposition				Anlagenspiegel Handelsbilanziell in EUR				Betrieb		322 / 2020		Periode 12		Seite 14/23	
Entwicklung der Anschaffungswerte						Entwicklung der Abschreibungen											
Anlagen-Nr. Bilanzpos.	Anfangs- bestand AHK	Zugänge	Abgänge	Umbuchun- gen	Endbestand	Anfangsbe- stand AfA kum.	Abschrei- bungen des GJ	Umbuchun- gen	Zuschrei- bungen	Entnahme für Abgänge	Endbestand AfA kum.	Restbuch- wert VJ	Restbuch- wert GJ				
1204	1.2.4 Infrastrukturvermögen																
22000088 F5	Flst. 64/0 4.270qm Vogelsang			Inbetriebnahme:	12.2009	Nutzungsdauer:	0/0	Beleg:									
	399,00	0,00	0,00	0,00	399,00	0,00	0,00	0,00	0,00	0,00	0,00	399,00	399,00				
22000089 F5	Flst. 65/1 2.780qm Vogelsang			Inbetriebnahme:	12.2009	Nutzungsdauer:	0/0	Beleg:									
	278,00	0,00	0,00	0,00	278,00	0,00	0,00	0,00	0,00	0,00	0,00	278,00	278,00				
22000090 F5	Flst. 67/0 2.690qm Vogelsang			Inbetriebnahme:	12.2009	Nutzungsdauer:	0/0	Beleg:									
	269,00	0,00	0,00	0,00	269,00	0,00	0,00	0,00	0,00	0,00	0,00	269,00	269,00				
22000091 F5	Flst. 68/0 1.340qm Vogelsang			Inbetriebnahme:	12.2009	Nutzungsdauer:	0/0	Beleg:									
	78,00	0,00	0,00	0,00	78,00	0,00	0,00	0,00	0,00	0,00	0,00	78,00	78,00				
22000092 F5	Flst. 69/0 1.010qm Vogelsang			Inbetriebnahme:	12.2009	Nutzungsdauer:	0/0	Beleg:									
	101,00	0,00	0,00	0,00	101,00	0,00	0,00	0,00	0,00	0,00	0,00	101,00	101,00				
22000093 F5	Flst. 70/0 370qm Vogelsang			Inbetriebnahme:	12.2009	Nutzungsdauer:	0/0	Beleg:									
	37,00	0,00	0,00	0,00	37,00	0,00	0,00	0,00	0,00	0,00	0,00	37,00	37,00				
22000094 F5	Flst. 71/0 4.170qm Vogelsang			Inbetriebnahme:	12.2009	Nutzungsdauer:	0/0	Beleg:									
	247,00	0,00	0,00	0,00	247,00	0,00	0,00	0,00	0,00	0,00	0,00	247,00	247,00				
22000095 F5	Flst. 72/0 1.440qm Vogelsang			Inbetriebnahme:	12.2009	Nutzungsdauer:	0/0	Beleg:									
	144,00	0,00	0,00	0,00	144,00	0,00	0,00	0,00	0,00	0,00	0,00	144,00	144,00				
22000100 F6	Flst. 6/0 1.520qm Vogelsang			Inbetriebnahme:	12.2009	Nutzungsdauer:	0/0	Beleg:									
	152,00	0,00	0,00	0,00	152,00	0,00	0,00	0,00	0,00	0,00	0,00	152,00	152,00				
22000105 F6	Flst. 55/15 108qm Vogelsang			Inbetriebnahme:	12.2009	Nutzungsdauer:	0/0	Beleg:									
	10,80	0,00	0,00	0,00	10,80	0,00	0,00	0,00	0,00	0,00	0,00	10,80	10,80				
22000108 F6	Flst. 56/22 192qm Vogelsang			Inbetriebnahme:	12.2009	Nutzungsdauer:	0/0	Beleg:									
	19,20	0,00	0,00	0,00	19,20	0,00	0,00	0,00	0,00	0,00	0,00	19,20	19,20				

1204

1.2.4 Infrastrukturvermögen

22000111 F6	Flst. 56/70 947qm Vogelsang			Inbetriebnahme:	12.2009	Nutzungsdauer:	0/0	Beleg:					
	94,70	0,00	0,00						0,00	0,00	0,00	94,70	94,70
22000112 F6	Flst. 56/71 186qm Vogelsang			Inbetriebnahme:	12.2009	Nutzungsdauer:	0/0	Beleg:					
	18,60	0,00	0,00						0,00	0,00	0,00	18,60	0,00
22000116 F6	Flst. 57/52 3.808qm Vogelsang			Inbetriebnahme:	12.2009	Nutzungsdauer:	0/0	Beleg:					
	478,48	0,00	0,00						0,00	0,00	0,00	478,48	478,48
22000117 F6	Flst. 57/55 199qm Vogelsang			Inbetriebnahme:	12.2009	Nutzungsdauer:	0/0	Beleg:					
	19,90	0,00	0,00						0,00	0,00	0,00	19,90	19,90
22000118 F6	Flst. 57/58 347qm Vogelsang			Inbetriebnahme:	12.2009	Nutzungsdauer:	0/0	Beleg:					
	34,70	0,00	0,00						0,00	0,00	0,00	34,70	34,70
22000121 F6	Flst. 57/73 832qm Vogelsang			Inbetriebnahme:	12.2009	Nutzungsdauer:	0/0	Beleg:					
	1.664,00	0,00	0,00						0,00	0,00	0,00	1.664,00	1.664,00
22000122 F6	Flst. 58/0 2.400qm Vogelsang			Inbetriebnahme:	12.2009	Nutzungsdauer:	0/0	Beleg:					
	240,00	0,00	0,00						0,00	0,00	0,00	240,00	240,00
22000123 F6	Flst. 61/0 9.640qm Vogelsang			Inbetriebnahme:	12.2009	Nutzungsdauer:	0/0	Beleg:					
	964,00	0,00	0,00						0,00	0,00	0,00	964,00	964,00
22000124 F6	Flst. 62/0 1.450qm Vogelsang			Inbetriebnahme:	12.2009	Nutzungsdauer:	0/0	Beleg:					
	145,00	0,00	0,00						0,00	0,00	0,00	145,00	145,00
22000125 F6	Flst. 63/0 1.250qm Vogelsang			Inbetriebnahme:	12.2009	Nutzungsdauer:	0/0	Beleg:					
	125,00	0,00	0,00						0,00	0,00	0,00	125,00	125,00
22000126 F6	Flst. 64/1 4.249qm Vogelsang			Inbetriebnahme:	12.2009	Nutzungsdauer:	0/0	Beleg:					
	424,90	0,00	0,00						0,00	0,00	0,00	424,90	424,90

● Gemeinde Vogels-Wars		Selektion: Bilanzposition				Anlagenspiegel Handelsbilanziell in EUR				Betrieb	322 / 2020	Periode 12	Seite 16/23
Entwicklung der Anschaffungswerte						Entwicklung der Abschreibungen							
Anlagen-Nr. Bilanzpos.	Anfangs- bestand AHK	Zugänge	Abgänge	Umbuchun- gen	Endbestand	Anfangsbe- stand AfA kum.	Abschrei- bungen des GJ	Umbuchun- gen	Zuschrei- bungen	Entnahme für Abgänge	Endbestand AfA kum.	Restbuch- wert VJ	Restbuch- wert GJ
1204	1.2.4 Infrastrukturvermögen												
22000127 F6	Flst. 69 6.890qm Vogelsang			Inbetriebnahme:	12.2009	Nutzungsdauer:	0/0	Beleg:					
	653,80	0,00	0,00	0,00	653,80	0,00	0,00	0,00	0,00	0,00	0,00	653,80	653,80
22000130 F6	Flst. 76/19 373qm Vogelsang			Inbetriebnahme:	12.2009	Nutzungsdauer:	0/0	Beleg:					
	37,30	0,00	0,00	0,00	37,30	0,00	0,00	0,00	0,00	0,00	0,00	37,30	37,30
22000134 F7	Flst. 32/1 1.448qm Vogelsang			Inbetriebnahme:	12.2009	Nutzungsdauer:	0/0	Beleg:					
	144,80	0,00	0,00	0,00	144,80	0,00	0,00	0,00	0,00	0,00	0,00	144,80	144,80
22000135 F7	Flst. 37/0 2.850qm Vogelsang			Inbetriebnahme:	12.2009	Nutzungsdauer:	0/0	Beleg:					
	285,00	0,00	0,00	0,00	285,00	0,00	0,00	0,00	0,00	0,00	0,00	285,00	285,00
22000136 F7	Flst. 39/0 192qm Vogelsang			Inbetriebnahme:	12.2009	Nutzungsdauer:	0/0	Beleg:					
	19,20	0,00	0,00	0,00	19,20	0,00	0,00	0,00	0,00	0,00	0,00	19,20	19,20
22000139 F1	Flst. 51/0 2.270qm Warsin			Inbetriebnahme:	12.2009	Nutzungsdauer:	0/0	Beleg:					
	227,00	0,00	0,00	0,00	227,00	0,00	0,00	0,00	0,00	0,00	0,00	227,00	227,00
22000141 F1	Flst. 70/0 970qm Warsin			Inbetriebnahme:	12.2009	Nutzungsdauer:	0/0	Beleg:					
	97,00	0,00	0,00	0,00	97,00	0,00	0,00	0,00	0,00	0,00	0,00	97,00	97,00
22000142 F1	Flst. 71/2 10.851qm Warsin			Inbetriebnahme:	12.2009	Nutzungsdauer:	0/0	Beleg:					
	1.085,10	0,00	0,00	0,00	1.085,10	0,00	0,00	0,00	0,00	0,00	0,00	1.085,10	1.085,10
22000143 F1	Flst. 71/9 3.790qm Warsin			Inbetriebnahme:	12.2009	Nutzungsdauer:	0/0	Beleg:					
	379,00	0,00	0,00	0,00	379,00	0,00	0,00	0,00	0,00	0,00	0,00	379,00	379,00
22000144 F1	Flst. 96/0 6.536qm Warsin			Inbetriebnahme:	12.2009	Nutzungsdauer:	0/0	Beleg:					
	653,60	0,00	0,00	0,00	653,60	0,00	0,00	0,00	0,00	0,00	0,00	653,60	653,60
22000145 F1	Flst. 145/4 28qm Warsin			Inbetriebnahme:	12.2009	Nutzungsdauer:	0/0	Beleg:					
	2,80	0,00	0,00	0,00	2,80	0,00	0,00	0,00	0,00	0,00	0,00	2,80	2,80

● Gemeinde Vogels-Wars		Selektion: Bilanzposition				Anlagenspiegel Handelsbilanziell in EUR				Betrieb		322 / 2020		Periode 12		Seite 17/23	
Entwicklung der Anschaffungswerte						Entwicklung der Abschreibungen											
Anlagen-Nr. Bilanzpos.	Anfangs- bestand AHK	Zugänge	Abgänge	Umbuchun- gen	Endbestand	Anfangsbe- stand AfA kum.	Abschrei- bungen des GJ	Umbuchun- gen	Zuschrei- bungen	Entnahme für Abgänge	Endbestand AfA kum.	Restbuch- wert VJ	Restbuch- wert GJ				
1204	1.2.4 Infrastrukturvermögen																
22000147 F1	Flst. 160/0 111qm Warsin			Inbetriebnahme:	12.2009	Nutzungsdauer:	0/0	Beleg:									
	11,10	0,00	0,00	0,00	11,10	0,00	0,00	0,00	0,00	0,00	0,00	11,10	11,10				
22000160 Lfd. Nr. 1.1	Kanalweg 1. BA OT Vogelsang			Inbetriebnahme:	12.2009	Nutzungsdauer:	420/238	Beleg:									
	81.375,11	0,00	0,00	0,00	81.375,11	32.937,51	2.325,00	0,00	0,00	0,00	35.262,51	48.437,60	46.112,60				
22000162 Lfd. Nr. 1 /	Fahrbahn Weg am Kaliesberg OT Warsin			Inbetriebnahme:	12.2009	Nutzungsdauer:	420/247	Beleg:									
	31.560,37	0,00	0,00	0,00	31.560,37	12.098,14	901,72	0,00	0,00	0,00	12.999,86	19.462,23	18.560,51				
22000163 Lfd. Nr. 1 /	Entwässerung Weg am Kaliesberg OT Warsin			Inbetriebnahme:	12.2009	Nutzungsdauer:	420/247	Beleg:									
	9.312,90	0,00	0,00	0,00	9.312,90	3.569,92	266,08	0,00	0,00	0,00	3.836,00	5.742,98	5.476,90				
22000164 Lfd. Nr. 1 /	Beleuchtung Weg am Kaliesberg OT Warsin			Inbetriebnahme:	12.2009	Nutzungsdauer:	240/67	Beleg:									
	6.725,98	0,00	0,00	0,00	6.725,98	4.512,02	336,30	0,00	0,00	0,00	4.848,32	2.213,96	1.877,66				
22000165 Lfd. Nr. 1 /	Begrünung Weg am Kaliesberg OT Warsin			Inbetriebnahme:	12.2009	Nutzungsdauer:	180/7	Beleg:									
	4.139,06	0,00	0,00	0,00	4.139,06	3.702,16	275,94	0,00	0,00	0,00	3.978,10	436,90	160,96				
22000240 F6 Flst. 57/71	39qm Gemarkung Vogelsang			Inbetriebnahme:	12.2009	Nutzungsdauer:	/0	Beleg:									
	3,90	0,00	0,00	0,00	3,90	0,00	0,00	0,00	0,00	0,00	0,00	3,90	3,90				
22000241 F6 Flst. 57/70	21qm Gemarkung Vogelsang			Inbetriebnahme:	12.2009	Nutzungsdauer:	/0	Beleg:									
	2,10	0,00	0,00	0,00	2,10	0,00	0,00	0,00	0,00	0,00	0,00	2,10	2,10				
22000282 F6 Flst. 76/53	906 qm Vogelsang			Inbetriebnahme:	12.2009	Nutzungsdauer:	/0	Beleg:									
	90,60	0,00	0,00	0,00	90,60	0,00	0,00	0,00	0,00	0,00	0,00	90,60	90,60				
22000283 F 6 Flurstück 4/0	1160qm Gemarkung Vogelsang			Inbetriebnahme:	06.2014	Nutzungsdauer:	/0	Beleg:									
	116,00	0,00	0,00	0,00	116,00	0,00	0,00	0,00	0,00	0,00	0,00	116,00	116,00				
22000290 Buswarte	halle für Warsin			Inbetriebnahme:	11.2014	Nutzungsdauer:	240/166	Beleg:	1116787								
	4.734,88	0,00	0,00	0,00	4.734,88	1.222,58	236,78	0,00	0,00	0,00	1.459,36	3.512,30	3.275,52				

● Gemeinde Vogels-Wars		Selektion: Bilanzposition				Anlagenspiegel Handelsbilanziell in EUR					Betrieb 322 / 2020		Periode 12 Seite 18/23	
<u>Entwicklung der Anschaffungswerte</u>						<u>Entwicklung der Abschreibungen</u>								
Anlagen-Nr. Bilanzpos.	Anfangs- bestand AHK	Zugänge	Abgänge	Umbuchun- gen	Endbestand	Anfangsbe- stand AfA kum.	Abschrei- bungen des GJ	Umbuchun- gen	Zuschrei- bungen	Entnahme für Abgänge	Endbestand AfA kum.	Restbuch- wert VJ	Restbuch- wert GJ	

1204 1.2.4 Infrastrukturvermögen

22000387 F6 Flurst. 72/67 neu 67/1 2060 m² unentgeltliche Zuordnung					Inbetriebnahme: 03.2017 Nutzungsdauer: /0			Beleg: 1262206					
206,00	0,00	0,00	0,00		206,00	0,00	0,00	0,00	0,00	0,00	0,00	206,00	206,00
22000388 Feuerlöschbrunnen Ahornweg					Inbetriebnahme: 05.2017 Nutzungsdauer: 180/136			Beleg: 1269349					
7.513,90	0,00	0,00	0,00		7.513,90	1.335,81	500,93	0,00	0,00	0,00	1.836,74	6.178,09	5.677,16
22000393 F7 Flurst. 38 2730 m² unentgeltliche Zuordnung					Inbetriebnahme: 12.2017 Nutzungsdauer: /0			Beleg: 1319585					
273,00	0,00	0,00	0,00		273,00	0,00	0,00	0,00	0,00	0,00	0,00	273,00	273,00
22000405 Feuerlöschbrunnen Gem. Vogelsang Alt Zufahrt Heim					Inbetriebnahme: 03.2018 Nutzungsdauer: 180/146			Beleg: 1314788					
5.811,00	0,00	0,00	0,00		5.811,00	710,23	387,40	0,00	0,00	0,00	1.097,63	5.100,77	4.713,37
22000422 Feuerlöschbrunnen Südstraße					Inbetriebnahme: 11.2018 Nutzungsdauer: 180/154			Beleg: 1350762					
8.220,81	0,00	0,00	0,00		8.220,81	639,39	548,05	0,00	0,00	0,00	1.187,44	7.581,42	7.033,37
22000441 F6 Flst. 56/68 333qm UR 1320/2020					Inbetriebnahme: 11.2020 Nutzungsdauer: /0			Beleg:					
0,00	167,00	0,00	18,60		185,60	0,00	0,00	0,00	0,00	0,00	0,00	0,00	185,60
22000458 F6 Flst. 57/79 172qm Vogelsang					Inbetriebnahme: 01.2020 Nutzungsdauer: /0			Beleg:					
0,00	0,00	0,00	1.759,56		1.759,56	0,00	0,00	0,00	0,00	0,00	0,00	0,00	1.759,56
Zwischensumme:	924.299,33	167,00	0,00	1.759,56	926.225,89	545.688,01	21.131,13	0,00	0,00	0,00	566.819,14	378.611,32	359.406,75

Entwicklung der Anschaffungswerte						Entwicklung der Abschreibungen							
Anlagen-Nr. Bilanzpos.	Anfangs- bestand AHK	Zugänge	Abgänge	Umbuchun- gen	Endbestand	Anfangsbe- stand AfA kum.	Abschrei- bungen des GJ	Umbuchun- gen	Zuschrei- bungen	Entnahme für Abgänge	Endbestand AfA kum.	Restbuch- wert VJ	Restbuch- wert GJ

1207

1.2.7 Maschinen, technische Anlagen, Fahrzeuge

22000152	Behintertenaufzug anteilmäßig Amtsgebäude Goethestr. 12												
	1.523,00	0,00	0,00	0,00	1.523,00	1.522,00	0,00	0,00	0,00	0,00	1.522,00	1,00	1,00
22000158	Dienstkleidung Feuerwehr												
	2.310,00	0,00	0,00	0,00	2.310,00	0,00	0,00	0,00	0,00	0,00	0,00	2.310,00	2.310,00
22000175	Multicar UER-CU 12, M26												
	43.615,88	0,00	0,00	0,00	43.615,88	43.614,88	0,00	0,00	0,00	0,00	43.614,88	1,00	1,00
22000176	Einachsanhänger Humbaur UER-2286 Garage												
	1,00	0,00	0,00	0,00	1,00	0,00	0,00	0,00	0,00	0,00	0,00	1,00	1,00
22000212	Einsatzkleidung Feuerwehr												
	13.020,00	0,00	0,00	0,00	13.020,00	0,00	0,00	0,00	0,00	0,00	0,00	13.020,00	13.020,00
22000226	Schneeschiebeschild Garage Bauhof												
	1,00	0,00	0,00	0,00	1,00	0,00	0,00	0,00	0,00	0,00	0,00	1,00	1,00
22000227	Rasentraktor Toro Garage Bauhof												
	25.900,00	0,00	0,00	0,00	25.900,00	25.899,00	0,00	0,00	0,00	0,00	25.899,00	1,00	1,00
22000228	Anhänger für Rasentraktor Toro Garage Bauhof												
	1,00	0,00	0,00	0,00	1,00	0,00	0,00	0,00	0,00	0,00	0,00	1,00	1,00
22000274	1 Kehrmaschine m.Schneeschild und Schneeketten Anteil Gemeinde												
	103,32	0,00	0,00	0,00	103,32	72,19	10,38	0,00	0,00	0,00	82,57	31,13	20,75
22000389	Löschfahrzeug WMAL250380G10365 UEM VW 112 MAN LHF												
	59.558,39	0,00	0,00	0,00	59.558,39	30.855,77	11.876,95	0,00	0,00	0,00	42.732,72	28.702,62	16.825,67
22000420	Allrad Traktor 3100h												
	34.537,16	0,00	0,00	0,00	34.537,16	3.453,72	2.302,48	0,00	0,00	0,00	5.756,20	31.083,44	28.780,96

● Gemeinde Vogels-Wars		Selektion: Bilanzposition			Anlagenspiegel Handelsbilanziell in EUR						Betrieb 322 / 2020		Periode 12 Seite 20/23	
<u>Entwicklung der Anschaffungswerte</u>						<u>Entwicklung der Abschreibungen</u>								
Anlagen-Nr. Bilanzpos.	Anfangs- bestand AHK	Zugänge	Abgänge	Umbuchun- gen	Endbestand	Anfangsbe- stand AfA kum.	Abschrei- bungen des GJ	Umbuchun- gen	Zuschrei- bungen	Entnahme für Abgänge	Endbestand AfA kum.	Restbuch- wert VJ	Restbuch- wert GJ	

12071.2.7 Maschinen, technische Anlagen, Fahrzeuge

22000432 Zaun für Spielplatz				Inbetriebnahme:	12.2020	Nutzungsdauer:	180/179		Beleg:	1461013				
0,00	1.892,53	0,00	0,00			1.892,53	0,00	10,51	0,00	0,00	0,00	10,51	0,00	1.882,02
22000434 Turmkombination				Inbetriebnahme:	12.2020	Nutzungsdauer:	120/119		Beleg:	1471227				
0,00	8.586,32	0,00	0,00			8.586,32	0,00	71,55	0,00	0,00	0,00	71,55	0,00	8.514,77
22000435 Nestschaukel				Inbetriebnahme:	12.2020	Nutzungsdauer:	120/119		Beleg:	1471227				
0,00	2.360,60	0,00	0,00			2.360,60	0,00	19,67	0,00	0,00	0,00	19,67	0,00	2.340,93
22000436 Wippe, viersitzig				Inbetriebnahme:	12.2020	Nutzungsdauer:	120/119		Beleg:	1471227				
0,00	1.865,28	0,00	0,00			1.865,28	0,00	15,54	0,00	0,00	0,00	15,54	0,00	1.849,74
22000437 Dreierreck				Inbetriebnahme:	12.2020	Nutzungsdauer:	120/119		Beleg:	1471227				
0,00	1.771,32	0,00	0,00			1.771,32	0,00	14,76	0,00	0,00	0,00	14,76	0,00	1.756,56
22000438 Trampolin XL				Inbetriebnahme:	12.2020	Nutzungsdauer:	120/119		Beleg:	1471227				
0,00	5.054,12	0,00	0,00			5.054,12	0,00	42,12	0,00	0,00	0,00	42,12	0,00	5.012,00
22000439 Sitzgruppe				Inbetriebnahme:	12.2020	Nutzungsdauer:	120/119		Beleg:	1471227				
0,00	1.740,00	0,00	0,00			1.740,00	0,00	14,50	0,00	0,00	0,00	14,50	0,00	1.725,50
22000440 Abfallbehälter				Inbetriebnahme:	12.2020	Nutzungsdauer:	120/119		Beleg:	1471227				
0,00	348,00	0,00	0,00			348,00	0,00	2,90	0,00	0,00	0,00	2,90	0,00	345,10
Zwischensumme:	180.570,75	23.618,17	0,00	0,00		204.188,92	105.417,56	14.381,36	0,00	0,00	0,00	119.798,92	75.153,19	84.390,00

● Gemeinde Vogels-Wars		Selektion: Bilanzposition				Anlagenspiegel Handelsbilanziell in EUR				Betrieb	322 / 2020	Periode 12	Seite 21/23
Entwicklung der Anschaffungswerte						Entwicklung der Abschreibungen							
Anlagen-Nr. Bilanzpos.	Anfangs- bestand AHK	Zugänge	Abgänge	Umbuchun- gen	Endbestand	Anfangsbe- stand AfA kum.	Abschrei- bungen des GJ	Umbuchun- gen	Zuschrei- bungen	Entnahme für Abgänge	Endbestand AfA kum.	Restbuch- wert VJ	Restbuch- wert GJ
1208	1.2.8 Betriebs- und Geschäftsausstattung												
22000051 Ruhemeile 12 Bänke				Inbetriebnahme:	12.2009	Nutzungsdauer:	120/0	Beleg:					
	6.221,68	0,00	0,00	0,00	6.221,68	6.220,68	0,00	0,00	0,00	0,00	6.220,68	1,00	1,00
22000298 Tresen ohne Einbauspüle				Inbetriebnahme:	11.2014	Nutzungsdauer:	180/106	Beleg:	959821				
	1.571,51	0,00	0,00	0,00	1.571,51	541,31	104,77	0,00	0,00	0,00	646,08	1.030,20	925,43
22000300 Frisörwaschtisch mit Spiegel				Inbetriebnahme:	11.2014	Nutzungsdauer:	180/106	Beleg:	959821				
	2.156,81	0,00	0,00	0,00	2.156,81	742,91	143,79	0,00	0,00	0,00	886,70	1.413,90	1.270,11
22000301 Komplettausstattung Küche				Inbetriebnahme:	11.2014	Nutzungsdauer:	180/106	Beleg:	959821				
	7.879,00	0,00	0,00	0,00	7.879,00	2.713,89	525,27	0,00	0,00	0,00	3.239,16	5.165,11	4.639,84
22000391 Geschirrspüler Ecoline 50 SLE				Inbetriebnahme:	09.2017	Nutzungsdauer:	120/80	Beleg:	1288554				
	2.081,31	0,00	0,00	0,00	2.081,31	485,64	208,13	0,00	0,00	0,00	693,77	1.595,67	1.387,54
Zwischensumme:	19.910,31	0,00	0,00	0,00	19.910,31	10.704,43	981,96	0,00	0,00	0,00	11.686,39	9.205,88	8.223,92

● Gemeinde Vogels-Wars		Selektion: Bilanzposition			Anlagenspiegel Handelsbilanziell in EUR					Betrieb	322 / 2020	Periode 12	Seite 22/23
Entwicklung der Anschaffungswerte						Entwicklung der Abschreibungen							
Anlagen-Nr. Bilanzpos.	Anfangs- bestand AHK	Zugänge	Abgänge	Umbuchun- gen	Endbestand	Anfangsbe- stand AfA kum.	Abschrei- bungen des GJ	Umbuchun- gen	Zuschrei- bungen	Entnahme für Abgänge	Endbestand AfA kum.	Restbuch- wert VJ	Restbuch- wert GJ
1210	1.2.10 Geleistete Anzahlungen auf Sachanlagen,												
22000421	Stützenfuß H-Form 115 mm Bau Carport			Inbetriebnahme:	10.2018	Nutzungsdauer: /0		Beleg: 1342753					
	1.497,18	5.452,00	0,00	-6.949,18	0,00	0,00	0,00	0,00	0,00	0,00	0,00	1.497,18	0,00
22000427	Biberschutz			Inbetriebnahme:	09.2019	Nutzungsdauer: /0		Beleg: 1402717					
	16.884,73	0,00	0,00	0,00	16.884,73	0,00	0,00	0,00	0,00	0,00	0,00	16.884,73	16.884,73
Zwischensumme:													
	18.381,91	5.452,00	0,00	-6.949,18	16.884,73	0,00	0,00	0,00	0,00	0,00	0,00	18.381,91	16.884,73

● Gemeinde Vogels-Wars		Selektion: Bilanzposition				Anlagenspiegel Handelsbilanziell in EUR				Betrieb	322 / 2020	Periode 12	Seite 23/23
Entwicklung der Anschaffungswerte						Entwicklung der Abschreibungen							
Anlagen-Nr. Bilanzpos.	Anfangs- bestand AHK	Zugänge	Abgänge	Umbuchun- gen	Endbestand	Anfangsbe- stand AfA kum.	Abschrei- bungen des GJ	Umbuchun- gen	Zuschrei- bungen	Entnahme für Abgänge	Endbestand AfA kum.	Restbuch- wert VJ	Restbuch- wert GJ
1305	1.3.5 Zweckverbände und Ausleihungen												
22000279	Anteile am Zweckverband Wasser / Abwasser		Inbetriebnahme:		01.2010	Nutzungsdauer: /0		Beleg:					
	113.359,00	0,00	0,00	0,00	113.359,00	0,00	0,00	0,00	0,00	0,00	0,00	113.359,00	113.359,00
22000289	Anteile am kommunalen Anteilseignerverband E.ON edis		Inbetriebnahme:		12.2014	Nutzungsdauer: /0		Beleg: 1140632					
	12.247,62	0,00	0,00	0,00	12.247,62	0,00	0,00	0,00	0,00	0,00	0,00	12.247,62	12.247,62
Zwischensumme:		125.606,62	0,00	0,00	0,00	125.606,62	0,00	0,00	0,00	0,00	0,00	125.606,62	125.606,62
Endsumme:		2.507.462,13	29.807,89	8.644,24	0,00	2.528.625,78	1.066.347,12	65.459,79	0,00	0,00	0,00	1.131.806,91	1.441.115,01
													1.396.818,87

● Gemeinde Vogels-Wars		Selektion: Bilanzposition			Anlagenspiegel Handelsbilanziell in EUR					Betrieb	322 / 2020	Periode 12	Seite 1/1	
Entwicklung der Anschaffungswerte						Entwicklung der Abschreibungen								
Anlagen-Nr. Bilanzpos.	Anfangs- bestand AHK	Zugänge	Abgänge	Umbuchun- gen	Endbestand	Anfangsbe- stand AfA kum.	Abschrei- bungen des GJ	Umbuchun- gen	Zuschrei- bungen	Entnahme für Abgänge	Endbestand AfA kum.	Restbuch- wert VJ	Restbuch- wert GJ	
2110	2.1.1 Sonderposten aus Zuwendungen	-1.071.242,68	0,00	0,00	-23.618,17	-1.094.860,85	-325.111,27	-30.989,88	0,00	0,00	0,00	-356.101,15	-746.131,41	-738.759,70
2120	2.1.2 Sonderposten aus Beiträgen und ähnliche Entgelte	-71.031,14	0,00	0,00	0,00	-71.031,14	-32.083,02	-3.387,76	0,00	0,00	0,00	-35.470,78	-38.948,12	-35.560,36
2130	2.1.3 Sonderposten aus Anzahlungen für Anlagevermögen	0,00	-42.751,18	0,00	23.618,17	-19.133,01	0,00	0,00	0,00	0,00	0,00	0,00	0,00	-19.133,01
Endsumme:		-1.142.273,82	-42.751,18	0,00	0,00	-1.185.025,00	-357.194,29	-34.377,64	0,00	0,00	0,00	-391.571,93	-785.079,53	-793.453,07

● Gemeinde Vogels-Wars		Selektion: Bilanzposition				Anlagenspiegel Handelsbilanziell in EUR				Betrieb	322 / 2020	Periode 12	Seite 1/10
Entwicklung der Anschaffungswerte						Entwicklung der Abschreibungen							
Anlagen-Nr. Bilanzpos.	Anfangs- bestand AHK	Zugänge	Abgänge	Umbuchun- gen	Endbestand	Anfangsbe- stand AfA kum.	Abschrei- bungen des GJ	Umbuchun- gen	Zuschrei- bungen	Entnahme für Abgänge	Endbestand AfA kum.	Restbuch- wert VJ	Restbuch- wert GJ
2110	2.1.1 Sonderposten aus Zuwendungen												
22000014	Zuschuss Lfd. Nr. 1.2 Kanalweg 2. BA OT Vogelsang			Inbetriebnahme:	12.2009	Nutzungsdauer:	420/269	Beleg:					
	-50.634,00	0,00	0,00	0,00	-50.634,00	-16.757,46	-1.446,68	0,00	0,00	0,00	-18.204,14	-33.876,54	-32.429,86
22000015	ISP-Mittel Lfd. Nr. 1.2 Kanalweg 2. BA OT Vogelsang			Inbetriebnahme:	12.2009	Nutzungsdauer:	420/269	Beleg:					
	-6.081,33	0,00	0,00	0,00	-6.081,33	-2.012,61	-173,75	0,00	0,00	0,00	-2.186,36	-4.068,72	-3.894,97
22000017	Zuschuss Lfd. Nr. 2.1 Luckower Straße Gehweg/OT Vogelsang			Inbetriebnahme:	12.2009	Nutzungsdauer:	420/250	Beleg:					
	-64.988,01	0,00	0,00	0,00	-64.988,01	-24.447,87	-1.856,80	0,00	0,00	0,00	-26.304,67	-40.540,14	-38.683,34
22000018	ISP-Mittel Lfd. Nr. 2.1 Luckower Straße Gehweg/OT Vogelsang			Inbetriebnahme:	12.2009	Nutzungsdauer:	420/250	Beleg:					
	-2.821,18	0,00	0,00	0,00	-2.821,18	-1.061,30	-80,61	0,00	0,00	0,00	-1.141,91	-1.759,88	-1.679,27
22000019	Anteil Lfd. Nr. 2.1 Luckower Straße Gehweg/OT Vogelsang			Inbetriebnahme:	12.2009	Nutzungsdauer:	420/250	Beleg:					
	-2.267,42	0,00	0,00	0,00	-2.267,42	-852,95	-64,78	0,00	0,00	0,00	-917,73	-1.414,47	-1.349,69
22000024	Zuschuss Lfd. Nr. 4 Eggesiner Straße Ausbau 1-5/ Vogelsang			Inbetriebnahme:	12.2009	Nutzungsdauer:	420/180	Beleg:					
	-74.502,00	0,00	0,00	0,00	-74.502,00	-40.443,96	-2.128,63	0,00	0,00	0,00	-42.572,59	-34.058,04	-31.929,41
22000030	Zuschuss Lfd. Nr. 2.2 Bültjenjang OT Warsin			Inbetriebnahme:	12.2009	Nutzungsdauer:	420/144	Beleg:					
	-36.148,00	0,00	0,00	0,00	-36.148,00	-22.721,60	-1.032,80	0,00	0,00	0,00	-23.754,40	-13.426,40	-12.393,60
22000264	Zuschuss Lfd.Nr. 3.3.2 Sanddüne			Inbetriebnahme:	12.2009	Nutzungsdauer:	420/204	Beleg:					
	-78.781,00	0,00	0,00	0,00	-78.781,00	-38.265,07	-2.250,89	0,00	0,00	0,00	-40.515,96	-40.515,93	-38.265,04
22000048	Zuschuss Busw.haus OT Warsin			Inbetriebnahme:	12.2009	Nutzungsdauer:	240/0	Beleg:					
	-6.032,53	0,00	0,00	0,00	-6.032,53	-6.031,53	0,00	0,00	0,00	0,00	-6.031,53	-1,00	-1,00
22000050	Zuschuss Busw.haus OT Vogelsang			Inbetriebnahme:	12.2009	Nutzungsdauer:	240/0	Beleg:					
	-9.008,49	0,00	0,00	0,00	-9.008,49	-9.007,49	0,00	0,00	0,00	0,00	-9.007,49	-1,00	-1,00
22000052	Zuschuss Ruhemeile 12 Bänke			Inbetriebnahme:	12.2009	Nutzungsdauer:	120/0	Beleg:					
	-3.841,20	0,00	0,00	0,00	-3.841,20	-3.840,20	0,00	0,00	0,00	0,00	-3.840,20	-1,00	-1,00

● Gemeinde Vogels-Wars		Selektion: Bilanzposition				Anlagenspiegel Handelsbilanziell in EUR				Betrieb 322 / 2020		Periode 12 Seite 2/10	
Entwicklung der Anschaffungswerte						Entwicklung der Abschreibungen							
Anlagen-Nr. Bilanzpos.	Anfangs- bestand AHK	Zugänge	Abgänge	Umbuchun- gen	Endbestand	Anfangsbe- stand AfA kum.	Abschrei- bungen des GJ	Umbuchun- gen	Zuschrei- bungen	Entnahme für Abgänge	Endbestand AfA kum.	Restbuch- wert VJ	Restbuch- wert GJ
2110	2.1.1 Sonderposten aus Zuwendungen												
22000151	Zuschuss barrierefreier Zugang Dorfgemeinschaftshaus			Inbetriebnahme:	12.2009	Nutzungsdauer:	418/273		Beleg:				
	-6.643,76	0,00	0,00	0,00	-6.643,76	-2.113,92	-190,73	0,00	0,00	0,00	-2.304,65	-4.529,84	-4.339,11
22000153	Zuschuss Behintertenaufzug Goethestr. 12			Inbetriebnahme:	12.2009	Nutzungsdauer:	120/0		Beleg:				
	-1.029,00	0,00	0,00	0,00	-1.029,00	-1.028,00	0,00	0,00	0,00	0,00	-1.028,00	-1,00	-1,00
22000157	Zuschuss Außenanlage Goethestraße 12			Inbetriebnahme:	12.2009	Nutzungsdauer:	420/120		Beleg:				
	-2.923,98	0,00	0,00	0,00	-2.923,98	-1.984,64	-85,39	0,00	0,00	0,00	-2.070,03	-939,34	-853,95
22000010	Zuschuss Lfd. Nr. 1.1 Kanalweg 1. BA OT Vogelsang			Inbetriebnahme:	12.2009	Nutzungsdauer:	420/238		Beleg:				
	-56.032,00	0,00	0,00	0,00	-56.032,00	-22.679,60	-1.600,92	0,00	0,00	0,00	-24.280,52	-33.352,40	-31.751,48
22000011	ISP-Mittel Lfd. Nr. 1.1 Kanalweg 1. BA OT Vogelsang			Inbetriebnahme:	12.2009	Nutzungsdauer:	420/238		Beleg:				
	-12.975,83	0,00	0,00	0,00	-12.975,83	-5.252,14	-370,74	0,00	0,00	0,00	-5.622,88	-7.723,69	-7.352,95
22000166	Zuschuss Lfd. Nr. 1 Weg am Kaliesberg OT Warsin / Fahrbahn			Inbetriebnahme:	12.2009	Nutzungsdauer:	420/247		Beleg:				
	-22.091,76	0,00	0,00	0,00	-22.091,76	-8.468,48	-631,19	0,00	0,00	0,00	-9.099,67	-13.623,28	-12.992,09
22000168	Zuschuss Lfd. Nr. 1 Weg am Kaliesberg OT Warsin / Entwässerung			Inbetriebnahme:	12.2009	Nutzungsdauer:	420/247		Beleg:				
	-6.518,88	0,00	0,00	0,00	-6.518,88	-2.498,88	-186,25	0,00	0,00	0,00	-2.685,13	-4.020,00	-3.833,75
22000169	Zuschuss Lfd. Nr. 1 Weg am Kaliesberg OT Warsin / Beleuchtung			Inbetriebnahme:	12.2009	Nutzungsdauer:	240/67		Beleg:				
	-4.708,08	0,00	0,00	0,00	-4.708,08	-3.158,33	-235,41	0,00	0,00	0,00	-3.393,74	-1.549,75	-1.314,34
22000170	Zuschuss Lfd. Nr. 1 Weg am Kaliesberg OT Warsin / Begrünung			Inbetriebnahme:	12.2009	Nutzungsdauer:	180/7		Beleg:				
	-2.897,28	0,00	0,00	0,00	-2.897,28	-2.591,45	-193,16	0,00	0,00	0,00	-2.784,61	-305,83	-112,67
22000262	Zuschuss anteilig Amtsgebäude Goethestraße 12			Inbetriebnahme:	12.2009	Nutzungsdauer:	960/240		Beleg:				
	-23.668,84	0,00	0,00	0,00	-23.668,84	-17.277,82	-304,33	0,00	0,00	0,00	-17.582,15	-6.391,02	-6.086,69
22000248	Zuwendung vom Bund Wege und Parkplatz Dorfgemeinschaftshaus			Inbetriebnahme:	10.2010	Nutzungsdauer:	420/297		Beleg: 861922				
	-16.914,82	0,00	0,00	0,00	-16.914,82	-4.470,34	-483,28	0,00	0,00	0,00	-4.953,62	-12.444,48	-11.961,20

● Gemeinde Vogels-Wars		Selektion: Bilanzposition				Anlagenspiegel Handelsbilanziell in EUR				Betrieb	322 / 2020	Periode 12	Seite 3/10
Entwicklung der Anschaffungswerte						Entwicklung der Abschreibungen							
Anlagen-Nr. Bilanzpos.	Anfangs- bestand AHK	Zugänge	Abgänge	Umbuchun- gen	Endbestand	Anfangsbe- stand AfA kum.	Abschrei- bungen des GJ	Umbuchun- gen	Zuschrei- bungen	Entnahme für Abgänge	Endbestand AfA kum.	Restbuch- wert VJ	Restbuch- wert GJ
2110	2.1.1 Sonderposten aus Zuwendungen												
22000258	Zuwendung vom Land Wege und Parkplatz		Inbetriebnahme:	10.2010	Nutzungsdauer:	420/297		Beleg:	868867				
	-2.255,32	0,00	0,00	0,00	-2.255,32	-596,07	-64,44	0,00	0,00	0,00	-660,51	-1.659,25	-1.594,81
22000249	Zuwendung vom Bund Pflanzen und Bäume Dorfgemeinschaftshaus		Inbetriebnahme:	10.2010	Nutzungsdauer:	180/57		Beleg:	861922				
	-19.018,20	0,00	0,00	0,00	-19.018,20	-11.727,89	-1.267,88	0,00	0,00	0,00	-12.995,77	-7.290,31	-6.022,43
22000257	Zuwendung vom Land Pflanzen und Bäume		Inbetriebnahme:	10.2010	Nutzungsdauer:	180/57		Beleg:	868867				
	-2.535,77	0,00	0,00	0,00	-2.535,77	-1.563,71	-169,05	0,00	0,00	0,00	-1.732,76	-972,06	-803,01
22000253	Zuwendung vom Bund Doppelstabmattenzaun		Inbetriebnahme:	10.2010	Nutzungsdauer:	180/108		Beleg:	861922				
	-489,21	0,00	0,00	0,00	-489,21	-301,67	-18,75	0,00	0,00	0,00	-320,42	-187,54	-168,79
22000255	Zuwendung vom Land Doppelstabmattenzaun		Inbetriebnahme:	10.2010	Nutzungsdauer:	180/108		Beleg:	868867				
	-65,23	0,00	0,00	0,00	-65,23	-40,24	-2,50	0,00	0,00	0,00	-42,74	-24,99	-22,49
22000252	Zuwendung vom Bund Mauer Rondell mit Sitzbank		Inbetriebnahme:	10.2010	Nutzungsdauer:	360/237		Beleg:	861922				
	-9.676,18	0,00	0,00	0,00	-9.676,18	-2.960,13	-323,67	0,00	0,00	0,00	-3.283,80	-6.716,05	-6.392,38
22000254	Zuwendung vom Land Mauer Rondell mit Sitzbank		Inbetriebnahme:	10.2010	Nutzungsdauer:	360/237		Beleg:	861922				
	-1.290,13	0,00	0,00	0,00	-1.290,13	-397,78	-43,00	0,00	0,00	0,00	-440,78	-892,35	-849,35
22000267	Zuschuss Dorfgemeinschaftshaus		Inbetriebnahme:	12.2009	Nutzungsdauer:	685/552		Beleg:					
	-177.916,83	0,00	0,00	0,00	-177.916,83	-26.000,15	-3.232,27	0,00	0,00	0,00	-29.232,42	-151.916,68	-148.684,41
22000268	ISP Dorfgemeinschaftshaus		Inbetriebnahme:	12.2009	Nutzungsdauer:	685/552		Beleg:					
	-3.242,28	0,00	0,00	0,00	-3.242,28	-625,58	-55,67	0,00	0,00	0,00	-681,25	-2.616,70	-2.561,03
22000314	Zuwendung EU multiples Haus Gebäude		Inbetriebnahme:	04.2014	Nutzungsdauer:	633/552		Beleg:	959821				
	-207.551,62	0,00	0,00	0,00	-207.551,62	-22.808,22	-3.930,71	0,00	0,00	0,00	-26.738,93	-184.743,40	-180.812,69
22000361	Soforthilfe Korrektur 2014 Multiples Haus		Inbetriebnahme:	01.2015	Nutzungsdauer:	624/552		Beleg:	1193821				
	-4.324,11	0,00	0,00	0,00	-4.324,11	-428,29	-82,89	0,00	0,00	0,00	-511,18	-3.895,82	-3.812,93

● Gemeinde Vogels-Wars		Selektion: Bilanzposition				Anlagenspiegel Handelsbilanziell in EUR				Betrieb	322 / 2020	Periode 12	Seite 4/10
Entwicklung der Anschaffungswerte						Entwicklung der Abschreibungen							
Anlagen-Nr. Bilanzpos.	Anfangs- bestand AHK	Zugänge	Abgänge	Umbuchun- gen	Endbestand	Anfangsbe- stand AfA kum.	Abschrei- bungen des GJ	Umbuchun- gen	Zuschrei- bungen	Entnahme für Abgänge	Endbestand AfA kum.	Restbuch- wert VJ	Restbuch- wert GJ
2110	2.1.1 Sonderposten aus Zuwendungen												
22000362	Soforthilfe 2015 Multiples Haus			Inbetriebnahme:	12.2015	Nutzungsdauer:	613/552	Beleg:	1197710				
	-2.073,22	0,00	0,00	0,00	-2.073,22	-165,73	-40,58	0,00	0,00	0,00	-206,31	-1.907,49	-1.866,91
22000291	Zuwendung Buswartehäuschen Warsin			Inbetriebnahme:	12.2014	Nutzungsdauer:	239/166	Beleg:	1122753				
	-3.075,00	0,00	0,00	0,00	-3.075,00	-784,36	-154,43	0,00	0,00	0,00	-938,79	-2.290,64	-2.136,21
22000317	Zuwendung EU multiples Haus Ausstattung Tresen			Inbetriebnahme:	11.2014	Nutzungsdauer:	180/106	Beleg:	1083166				
	-1.044,19	0,00	0,00	0,00	-1.044,19	-359,65	-69,61	0,00	0,00	0,00	-429,26	-684,54	-614,93
22000334	Zuwendung Land multiples Haus Ausstattung			Inbetriebnahme:	11.2014	Nutzungsdauer:	180/106	Beleg:	1083166				
	-447,66	0,00	0,00	0,00	-447,66	-154,18	-29,85	0,00	0,00	0,00	-184,03	-293,48	-263,63
22000315	Zuwendung EU multiples Haus Ausstattung			Inbetriebnahme:	11.2014	Nutzungsdauer:	180/106	Beleg:	1083166				
	-1.433,09	0,00	0,00	0,00	-1.433,09	-493,62	-95,54	0,00	0,00	0,00	-589,16	-939,47	-843,93
22000332	Zuwendung Land multiples Haus Ausstattung			Inbetriebnahme:	11.2014	Nutzungsdauer:	180/106	Beleg:	1083166				
	-614,39	0,00	0,00	0,00	-614,39	-211,63	-40,96	0,00	0,00	0,00	-252,59	-402,76	-361,80
22000327	Zuwendung EU multiples Haus Ausstattung Komplettküche			Inbetriebnahme:	11.2014	Nutzungsdauer:	180/106	Beleg:	1083166				
	-5.235,18	0,00	0,00	0,00	-5.235,18	-1.803,22	-349,01	0,00	0,00	0,00	-2.152,23	-3.431,96	-3.082,95
22000344	Zuwendung Land multiples Haus Ausstattung			Inbetriebnahme:	11.2014	Nutzungsdauer:	180/106	Beleg:	1083166				
	-2.244,43	0,00	0,00	0,00	-2.244,43	-773,09	-149,63	0,00	0,00	0,00	-922,72	-1.471,34	-1.321,71
22000406	Zuwendung Platz der Begegnung Stellflächen Parkplatz			Inbetriebnahme:	11.2017	Nutzungsdauer:	420/382	Beleg:	1290389				
	-24.063,95	0,00	0,00	0,00	-24.063,95	-1.489,67	-687,54	0,00	0,00	0,00	-2.177,21	-22.574,28	-21.886,74
22000419	Soforthilfe 2016 Außenanl. multiples Haus Stellf. Parkplatz			Inbetriebnahme:	11.2017	Nutzungsdauer:	420/382	Beleg:	1251700				
	-1.751,26	0,00	0,00	0,00	-1.751,26	-108,60	-50,03	0,00	0,00	0,00	-158,63	-1.642,66	-1.592,63
22000407	Zuwendung Platz der Begegnung Zufahrt Parkplatz			Inbetriebnahme:	11.2017	Nutzungsdauer:	420/382	Beleg:	1290389				
	-20.692,55	0,00	0,00	0,00	-20.692,55	-1.280,98	-591,22	0,00	0,00	0,00	-1.872,20	-19.411,57	-18.820,35

● Gemeinde Vogels-Wars		Selektion: Bilanzposition				Anlagenspiegel Handelsbilanziell in EUR				Betrieb	322 / 2020	Periode 12	Seite 5/10
Entwicklung der Anschaffungswerte						Entwicklung der Abschreibungen							
Anlagen-Nr. Bilanzpos.	Anfangs- bestand AHK	Zugänge	Abgänge	Umbuchun- gen	Endbestand	Anfangsbe- stand AfA kum.	Abschrei- bungen des GJ	Umbuchun- gen	Zuschrei- bungen	Entnahme für Abgänge	Endbestand AfA kum.	Restbuch- wert VJ	Restbuch- wert GJ
2110	2.1.1 Sonderposten aus Zuwendungen												
22000418	Soforthilfe 2016 Außenanl. multiples Haus Zufahrt Parkplatz			Inbetriebnahme:	11.2017	Nutzungsdauer:	420/382		Beleg:	1251700			
	-1.491,82	0,00	0,00										
				0,00	-1.491,82	-92,52	-42,62	0,00	0,00	0,00	-135,14	-1.399,30	-1.356,68
22000408	Zuwendung Platz der Begegnung Fußweg			Inbetriebnahme:	11.2017	Nutzungsdauer:	420/382		Beleg:	1290389			
	-7.796,36	0,00	0,00										
				0,00	-7.796,36	-482,63	-222,75	0,00	0,00	0,00	-705,38	-7.313,73	-7.090,98
22000409	Zuwendung Platz der Begegnung Rondell/2 Stahlgittersitzbänke			Inbetriebnahme:	11.2017	Nutzungsdauer:	420/382		Beleg:	1290389			
	-6.711,96	0,00	0,00										
				0,00	-6.711,96	-415,50	-191,77	0,00	0,00	0,00	-607,27	-6.296,46	-6.104,69
22000410	Zuwendung Platz der Begegnung Wackelbrett			Inbetriebnahme:	11.2017	Nutzungsdauer:	120/82		Beleg:	1290389			
	-4.063,79	0,00	0,00										
				0,00	-4.063,79	-880,49	-406,38	0,00	0,00	0,00	-1.286,87	-3.183,30	-2.776,92
22000411	Zuwendung Platz der Begegnung Koordinatennetz SMS			Inbetriebnahme:	11.2017	Nutzungsdauer:	118/80		Beleg:	1290389			
	-7.487,50	0,00	0,00										
				0,00	-7.487,50	-1.649,79	-761,44	0,00	0,00	0,00	-2.411,23	-5.837,71	-5.076,27
22000412	Zuwendung Platz der Begegnung Dehnungsbaum SMS			Inbetriebnahme:	11.2017	Nutzungsdauer:	120/82		Beleg:	1290389			
	-4.057,13	0,00	0,00										
				0,00	-4.057,13	-879,04	-405,71	0,00	0,00	0,00	-1.284,75	-3.178,09	-2.772,38
22000413	Zuwendung Platz der Begegnung KombitrainerSMS			Inbetriebnahme:	11.2017	Nutzungsdauer:	120/82		Beleg:	1290389			
	-5.821,71	0,00	0,00										
				0,00	-5.821,71	-1.261,37	-582,17	0,00	0,00	0,00	-1.843,54	-4.560,34	-3.978,17
22000414	Zuwendung Platz der Begegnung Stationstafeln			Inbetriebnahme:	11.2017	Nutzungsdauer:	120/82		Beleg:	1290389			
	-2.342,27	0,00	0,00										
				0,00	-2.342,27	-507,50	-234,23	0,00	0,00	0,00	-741,73	-1.834,77	-1.600,54
22000415	Zuwendung Platz der Begegnung Beleuchtung 2 Stück			Inbetriebnahme:	11.2017	Nutzungsdauer:	240/202		Beleg:	1290389			
	-4.542,05	0,00	0,00										
				0,00	-4.542,05	-492,05	-227,10	0,00	0,00	0,00	-719,15	-4.050,00	-3.822,90
22000416	Zuwendung Platz der Begegnung Begrünung			Inbetriebnahme:	11.2017	Nutzungsdauer:	180/142		Beleg:	1290389			
	-44.378,90	0,00	0,00										
				0,00	-44.378,90	-6.410,28	-2.958,59	0,00	0,00	0,00	-9.368,87	-37.968,62	-35.010,03
22000461	Spenden Spielplatz Zaun			Inbetriebnahme:	12.2020	Nutzungsdauer:	180/179		Beleg:	1482879			
	0,00	0,00	0,00										
				-1.892,53	-1.892,53	0,00	-10,51	0,00	0,00	0,00	-10,51	0,00	-1.882,02

Entwicklung der Anschaffungswerte						Entwicklung der Abschreibungen							
Anlagen-Nr. Bilanzpos.	Anfangs- bestand AHK	Zugänge	Abgänge	Umbuchun- gen	Endbestand	Anfangsbe- stand AfA kum.	Abschrei- bungen des GJ	Umbuchun- gen	Zuschrei- bungen	Entnahme für Abgänge	Endbestand AfA kum.	Restbuch- wert VJ	Restbuch- wert GJ

2110

2.1.1 Sonderposten aus Zuwendungen

22000442 Zuschuss für Turmkombination Kinderspielplatz				Inbetriebnahme:	12.2020	Nutzungsdauer:	120/119		Beleg:	1460693			
	0,00	0,00	0,00										
22000449 Spende Turmkombination DS: 20/014/22				Inbetriebnahme:	12.2020	Nutzungsdauer:	120/119		Beleg:	1466217			
	0,00	0,00	0,00										
22000443 Zuschuss Nestschaukel Spielplatz				Inbetriebnahme:	12.2020	Nutzungsdauer:	120/119		Beleg:	1460693			
	0,00	0,00	0,00										
22000450 Spende Nestschaukel DS: 20/014/22				Inbetriebnahme:	12.2020	Nutzungsdauer:	120/119		Beleg:	1466217			
	0,00	0,00	0,00										
22000444 Zuschuss Wippe, viersitzig Spielplatz				Inbetriebnahme:	12.2020	Nutzungsdauer:	120/119		Beleg:	1460693			
	0,00	0,00	0,00										
22000451 Spende Wippe, viersitzig DS: 20/014/22				Inbetriebnahme:	12.2020	Nutzungsdauer:	120/119		Beleg:	1466217			
	0,00	0,00	0,00										
22000445 Zuschuss Dreierreck Spielplatz				Inbetriebnahme:	12.2020	Nutzungsdauer:	120/119		Beleg:	1460693			
	0,00	0,00	0,00										
22000452 Spende Dreierreck DS: 20/014/22				Inbetriebnahme:	12.2020	Nutzungsdauer:	120/119		Beleg:	1466217			
	0,00	0,00	0,00										
22000446 Zuschuss Trampolin XL Spielplatz				Inbetriebnahme:	12.2020	Nutzungsdauer:	120/119		Beleg:	1460693			
	0,00	0,00	0,00										
22000453 Spende Trampolin XL DS: 20/014/22				Inbetriebnahme:	12.2020	Nutzungsdauer:	120/119		Beleg:	1466217			
	0,00	0,00	0,00										
22000447 Zuschuss Sitzgruppe Spielplatz				Inbetriebnahme:	12.2020	Nutzungsdauer:	120/119		Beleg:	1460693			
	0,00	0,00	0,00										

Entwicklung der Anschaffungswerte						Entwicklung der Abschreibungen							
Anlagen-Nr. Bilanzpos.	Anfangs- bestand AHK	Zugänge	Abgänge	Umbuchun- gen	Endbestand	Anfangsbe- stand AfA kum.	Abschrei- bungen des GJ	Umbuchun- gen	Zuschrei- bungen	Entnahme für Abgänge	Endbestand AfA kum.	Restbuch- wert VJ	Restbuch- wert GJ
2110	2.1.1 Sonderposten aus Zuwendungen												
22000454	Spende Sitzgruppe DS: 20/014/22			Inbetriebnahme:	12.2020	Nutzungsdauer:	120/119	Beleg:	1466217				
	0,00	0,00	0,00	-140,00	-140,00	0,00	-1,17	0,00	0,00	0,00	-1,17	0,00	-138,83
22000448	Zuschuss Abfallbehälter Spielplatz			Inbetriebnahme:	12.2020	Nutzungsdauer:	120/119	Beleg:	1460693				
	0,00	0,00	0,00	-200,00	-200,00	0,00	-1,67	0,00	0,00	0,00	-1,67	0,00	-198,33
22000455	Spende Abfallbehälter DS: 20/014/22			Inbetriebnahme:	12.2020	Nutzungsdauer:	120/119	Beleg:	1466217				
	0,00	0,00	0,00	-148,00	-148,00	0,00	-1,23	0,00	0,00	0,00	-1,23	0,00	-146,77
Zwischensumme:													
	-1.071.242,68	0,00	0,00	-23.618,17	-1.094.860,85	-325.111,27	-30.989,88	0,00	0,00	0,00	-356.101,15	-746.131,41	-738.759,70

Entwicklung der Abschreibungen

Seite 123 von 134

● Gemeinde Vogels-Wars		Selektion: Bilanzposition			Anlagenspiegel Handelsbilanziell in EUR					Betrieb	322 / 2020	Periode 12	Seite 9/10
Entwicklung der Anschaffungswerte						Entwicklung der Abschreibungen							
Anlagen-Nr. Bilanzpos.	Anfangs- bestand AHK	Zugänge	Abgänge	Umbuchun- gen	Endbestand	Anfangsbe- stand AfA kum.	Abschrei- bungen des GJ	Umbuchun- gen	Zuschrei- bungen	Entnahme für Abgänge	Endbestand AfA kum.	Restbuch- wert VJ	Restbuch- wert GJ
2120	2.1.2 Sonderposten aus Beiträgen und ähnliche												
22000377	Ausbaubeiträge Gehweg OT Warsin			Inbetriebnahme:	11.2016	Nutzungsdauer:	381/331	Beleg:	1232312				
	-5.662,34	0,00	0,00	0,00	-5.662,34	-564,74	-178,34	0,00	0,00	0,00	-743,08	-5.097,60	-4.919,26
Zwischensumme:													
	-71.031,14	0,00	0,00	0,00	-71.031,14	-32.083,02	-3.387,76	0,00	0,00	0,00	-35.470,78	-38.948,12	-35.560,36

● Gemeinde Vogels-Wars		Selektion: Bilanzposition				Anlagenspiegel Handelsbilanziell in EUR				Betrieb	322 / 2020	Periode 12	Seite 10/10
Entwicklung der Anschaffungswerte						Entwicklung der Abschreibungen							
Anlagen-Nr. Bilanzpos.	Anfangs- bestand AHK	Zugänge	Abgänge	Umbuchun- gen	Endbestand	Anfangsbe- stand AfA kum.	Abschrei- bungen des GJ	Umbuchun- gen	Zuschrei- bungen	Entnahme für Abgänge	Endbestand AfA kum.	Restbuch- wert VJ	Restbuch- wert GJ
2130	2.1.3 Sonderposten aus Anzahlungen für												
22000430 finanzieller Ausgleich Straßen ausbaubeiträge				Inbetriebnahme:	06.2020	Nutzungsdauer:	/0		Beleg:	1448128			
	0,00	-8.033,96	0,00	0,00	-8.033,96	0,00	0,00	0,00	0,00	0,00	0,00	0,00	-8.033,96
22000431 Zuschuss Kinderspielplatz /				Inbetriebnahme:	07.2020	Nutzungsdauer:	/0		Beleg:	1460693			
	0,00	-20.000,00	0,00	20.000,00	0,00	0,00	0,00	0,00	0,00	0,00	0,00	0,00	0,00
22000433 div. Spenden Spielplatz DS: 20/014/22				Inbetriebnahme:	10.2020	Nutzungsdauer:	/0		Beleg:	1466217			
	0,00	-143,00	0,00	143,00	0,00	0,00	0,00	0,00	0,00	0,00	0,00	0,00	0,00
22000460 Spenden Spielplatz				Inbetriebnahme:	12.2020	Nutzungsdauer:	/0		Beleg:	1482879			
	0,00	-14.574,22	0,00	3.475,17	-11.099,05	0,00	0,00	0,00	0,00	0,00	0,00	0,00	-11.099,05
Zwischensumme:	0,00	-42.751,18	0,00	23.618,17	-19.133,01	0,00	0,00	0,00	0,00	0,00	0,00	0,00	-19.133,01
Endsumme:	-1.142.273,82	-42.751,18	0,00	0,00	-1.185.025,00	-357.194,29	-34.377,64	0,00	0,00	0,00	-391.571,93	-785.079,53	-793.453,07

Forderungsübersicht 2020

Posten	Art (gemäß § 47 Absatz 4 Nummer 2.2 GemHVO-Doppik)	Forderungen zum 31.12.2020			kumulierte Wert- berichtigungen	Bilanzwert	Bilanzwert				
		davon mit einer Restlaufzeit									
		bis zu einem Jahr	von über einem bis zu fünf Jahren	von mehr als fünf Jahren				Nominalwert	zum 31.12.2020	zum 31.12.2020	zum 31.12.2019
		in EUR									
		1	2	3	4	5	6	7			
2.2.1	Öffentlich-rechtliche Forderungen, Forderungen aus Transferleistungen	3.194,69	0,00	0,00	3.194,69	0,00	3.194,69	19.176,42			
	darunter:										
	a) Gebührenforderungen	3.139,56	0,00	0,00	3.139,56	0,00	3.139,56	2.217,75			
	b) Beitragsforderungen	0,00	0,00	0,00	0,00	0,00	0,00	0,00			
	c) Steuerforderungen	7.727,33	0,00	0,00	7.727,33	-9.701,20	-1.973,87	14.786,67			
	darunter:										
	aa) Grundsteuer	304,08	0,00	0,00	304,08	-9.701,20	-9.397,12	-5.881,13			
	bb) Gewerbesteuer	7.392,00	0,00	0,00	7.392,00	0,00	7.392,00	20.452,80			
	cc) Sonstige	31,25	0,00	0,00	31,25	0,00	31,25	215,00			
	d) Forderungen aus Transferleistungen	0,00	0,00	0,00	0,00	0,00	0,00	0,00			
	e) Sonstige öffentlich-rechtliche Forderungen	2.029,00	0,00	0,00	2.029,00	0,00	2.029,00	2.172,00			
2.2.2	Privatrechtliche Forderungen aus Lieferung und Leistungen	3.356,10	0,00	0,00	3.356,10	0,00	3.356,10	1.154,26			
2.2.3	Forderungen gegen verbundene Unternehmen	0,00	0,00	0,00	0,00	0,00	0,00	0,00			
2.2.4	Forderungen gegen Unternehmen, mit denen ein Beteiligungsverhältnis besteht	0,00	0,00	0,00	0,00	0,00	0,00	0,00			
2.2.5	Forderungen gegen Sondervermögen, Zweckverbände, Anstalten des öffentlichen Rechts, rechtsfähige kommunale Stiftungen	0,00	0,00	0,00	0,00	0,00	0,00	0,00			
2.2.6	Forderungen gegen den sonstigen öffentlichen Bereich:	0,00	0,00	0,00	0,00	0,00	0,00	430,08			
2.2.6.1	Forderungen aus dem gemeinsamen Zahlungsmittelbestand	0,00	0,00	0,00	0,00	0,00	0,00	0,00			
2.2.6.2	Sonstige Forderungen gegen den sonstigen öffentlichen Bereich	0,00	0,00	0,00	0,00	0,00	0,00	430,08			
2.2.7	Sonstige Vermögensgegenstände	0,00	0,00	0,00	0,00	0,00	0,00	0,00			
2.2	Summe Forderungen und sonstige Vermögensgegenstände	16.251,99	0,00	0,00	16.251,99	-9.701,20	6.550,79	20.760,76			

Verbindlichkeitenübersicht										
Nr.	Art (gemäß § 47 Absatz 5 Nummer 4 GemHVO-Doppik)	Verbindlichkeiten zum 31. Dezember 2020 mit einer Restlaufzeit			Stand zum 31. Dezember Haushaltsjahr (Nominalwert)	Abzinsung zum 31. Dezember Haushaltsjahr	Stand zum 31. Dezember Haushaltsjahr (Bilanzwert)	davon durch Grundpfand- rechte oder ähnliche Rechte	Art und Form der Sicherheit	Stand zum 31. Dezember Haushalts- vorjahr (Bilanzwert)
		bis zu einem Jahr	von über einem bis zu fünf Jahren	von mehr als fünf Jahren						
		in €								
4.1	Anleihen	0	0	0	0	0	0	0	0	0
4.2	Verbindlichkeiten aus Kreditaufnahmen:									
4.2.1	Verbindlichkeiten aus Kreditaufnahmen für Investitionen und Investitionsförderungsmaßnahmen	12.756,79	39.989,01	8.576,51	61.322,31		74.650,87			74.620,87
4.2.2	Verbindlichkeiten aus Kreditaufnahmen zur Sicherung der Zahlungsfähigkeit				0,00		0,00			0,00
4.3	Verbindlichkeiten aus Vorgängen, die Kreditaufnahmen wirtschaftlich gleichkommen				0,00		0,00			0,00
4.4	Erhaltene Anzahlungen auf Bestellungen				0,00		0,00			0,00
4.5	Verbindlichkeiten aus Lieferungen und Leistungen	1.742,64			1.742,64		1.742,64			2.692,19
4.6	Verbindlichkeiten aus Transferleistungen				0,00		0,00			0,00
4.7	Verbindlichkeiten gegenüber verbundenen Unternehmen	0,00			0,00		0,00			0,00
4.8	Verbindlichkeiten gegenüber Unternehmen, mit denen ein Beteiligungsverhältnis besteht	0,00			0,00		0,00			0,00
4.9	7	0,00			0,00		0,00			0,00
4.10	Verbindlichkeiten gegenüber dem sonstigen öffentlichen Bereich:									
4.10.1	Verbindlichkeiten aus dem gemeinsamen Zahlungsmittelbestand	436.792,59			436.792,59		436.792,59			453.847,44
4.10.2	Sonstige Verbindlichkeiten gegenüber dem sonstigen öffentlichen Bereich	3.052,94			3.052,94		307,86			307,86
4.11	Sonstige Verbindlichkeiten	810,00			810,00		810,00			13.605,47
4	Summe der Verbindlichkeiten	455.154,96	39.989,01	8.576,51	503.720,48		503.720,48			545.073,83

Übersicht über die Zusammensetzung und Entwicklung des Saldos der liquiden Mittel									
Nr.		laufende Ein- und Auszahlungen	Ein- und Auszahlungen aus Investitionstätigkeit	durchlaufende Gelder und ungeklärte Zahlungsvorgänge	Summe				
						in €			
						1	2	3	4
1 ¹	Liquide Mittel zum 31. Dezember des Haushaltsvorjahres (§ 47 Absatz 4 Nummer 2.4 GemHVO-Doppik)				0,00				
2 ²	Kredite zur Sicherung der Zahlungsfähigkeit zum 31. Dezember des Haushaltsvorjahres				453.847,44				
3	Saldo der liquiden Mittel und der Kredite zur Sicherung der Zahlungsfähigkeit zum 31. Dezember des Haushaltsvorjahres	-495.087,62	28.551,26	12.688,92	-453.847,44				
4	+ Korrektur des Vortrages								
5	Bereinigter Saldo der liquiden Mittel und der Kredite zur Sicherung der Zahlungsfähigkeit zum 31. Dezember	-495.087,62	28.551,26	12.688,92	-453.847,44				
6	+ Saldo der ordentlichen und außerordentlichen Ein- und Auszahlungen	-13.123,00			-13.123,00				
7	- Planmäßige Tilgung von Krediten für Investitionen und Investitionsförderungsmaßnahmen	13.298,42			13.298,42				
8	+ Saldo der Ein- und Auszahlungen aus Investitionstätigkeit (§ 3 Absatz 1 Satz 1 Nummer 39)		55.915,19		55.915,19				
9	+ Saldo der Ein- und Auszahlungen aus Krediten für Investitionen und Investitionsförderungsmaßnahmen		0,00		0,00				
10	+ Saldo der durchlaufenden Gelder und ungeklärten Zahlungsvorgänge (§ 3 Absatz 1 Satz 1 Nummer 45)			-12.438,92	-12.438,92				
11	Saldo der liquiden Mittel und der Kredite zur Sicherung der Zahlungsfähigkeit zum 31. Dezember des Haushaltsjahres	-521.509,04	84.466,45	250,00	-436.792,59				
Kontrollrechnung:									
12	Liquide Mittel zum 31. Dezember des Haushaltsjahres (§ 47 Absatz 4 Nummer 2.4 GemHVO-Doppik)				0,00				
13	- Kredite zur Sicherung der Zahlungsfähigkeit zum 31. Dezember des Haushaltsjahres				436.792,59				
14	Saldo der liquiden Mittel und der Kredite zur Sicherung der Zahlungsfähigkeit zum 31. Dezember des Haushaltsjahres				-436.792,59				

- 1 Ämter weisen neben den liquiden Mitteln auch die Forderungen gemäß § 47 Absatz 4 Nummer 2.2.6.1 GemHVO-Doppik aus.
Amtsangehörige Gemeinden weisen die Forderungen gemäß § 47 Absatz 4 Nummer 2.2.6.1 GemHVO-Doppik aus.
- 2 Neben den Verbindlichkeiten gemäß § 47 Absatz 5 Nummer 4.2.2 GemHVO-Doppik sind auch die Verbindlichkeiten gemäß § 47 Absatz 5 Nummer 4.3 und 4.7 bis 4.10 GemHVO-Doppik auszuweisen, soweit diese Verbindlichkeiten aus Kreditaufnahmen zur Sicherung der Zahlungsfähigkeit enthalten. Der auszuweisende Betrag entspricht dem Betrag in Muster 4a zu § 1 Nummer 3 GemHVO-Doppik,

Jahresrechnung: Ermächtigungsübertragungen 2020

Produkt / SK Finanzkonto		Ermächtigungsübertragungen 2020			Übertrag	neu gebildete Erm.-übertr.	Erm.-übertr. insgesamt
Untersachkonto	Bezeichnung	bisher	Inanspruch- nahme	Abgänge			
Liegenschaften							
11.40.20.00 / 02990000		0,00	0,00	0,00	0,00	0,00	0,00
78510000		0,00	0,00	0,00	0,00	3.800,00	3.800,00
88000.93200	Kauf von Grundstücken						
Gemeindestraßen einschl. Spielplätze							
54.10.10.00 / 09600001		0,00	0,00	0,00	0,00	170.000,00	170.000,00
78522000		0,00	0,00	0,00	0,00	170.000,00	170.000,00
09600.40004	22-2019-001 Biberschutz Kanalweg						
Kommunale Einrichtungen							
57.30.30.00 / 09600001		8.500,00	6.022,72	2.477,28	0,00	0,00	0,00
78522000		8.500,00	6.022,72	2.477,28	0,00	0,00	0,00
36000.94400	Baumassnahmen Dorfgemeinschaftshaus						
Summe Produkt / SK:		8.500,00	6.022,72	2.477,28	0,00	170.000,00	170.000,00
Summe Finanzkonto:		8.500,00	6.022,72	2.477,28	0,00	173.800,00	173.800,00

Jahresrechnung: Ermächtigungsübertragungen 2020

Produkt / SK		Ermächtigungsübertragungen 2020					
Finanzkonto		bisher	Inanspruch-	Abgänge	Übertrag	neu gebildete	Erm.-übertr.
Untersachkonto	Bezeichnung		nahme			Erm.-übertr.	insgesamt
Gemeindestraßen einschl. Spielplätze							
54.10.10.00 / 23310000		0,00	0,00	0,00	0,00	180.000,00	180.000,00
68176000		0,00	0,00	0,00	0,00	180.000,00	180.000,00
23310.00005	22 2019-001 Beseitigung Biberschäden Anzahlungen auf Sonderposten aus Zuwendungen						
Summe Produkt / SK:		0,00	0,00	0,00	0,00	180.000,00	180.000,00
Summe Finanzkonto:		0,00	0,00	0,00	0,00	180.000,00	180.000,00

Vollständigkeitserklärung

Jahresabschluss für das Haushaltsjahr

2020

Gegenüber dem Rechnungsprüfungsamt des Amtes „Am Stettiner Haff“ erkläre ich als Bürgermeister der Gemeinde Vogelsang-Warsin und ich als Bürgermeister der geschäftsführenden Gemeinde, Folgendes:

A. Aufklärungen und Nachweise

Die Aufklärungen und Nachweise, um die Sie mich gemäß § 3 Abs. 6 KPG gebeten haben, und die Nachweise und Informationen, die darüber hinaus für eine ordnungsgemäße Prüfung erforderlich sind, habe ich Ihnen vollständig und nach bestem Wissen und Gewissen gegeben. Als Auskunftspersonen habe ich Ihnen die nachfolgend aufgeführten Personen benannt:

Frau Schwibbe –Leiterin Hauptamt und Kämmerei

Frau Becker – Leiterin Kämmerei

Frau Trampe - Kassenleiterin

Frau Mattheè – MA Geschäftsbuchführung

Frau Preuß – MA Anlagenbuchhaltung

Diese Personen sind gemäß Dienstanweisung verpflichtet, Ihnen alle erforderlichen und alle gewünschten Auskünfte und Nachweise richtig und vollständig zu geben.

B. Bücher und Schriften

1. Ich bin meiner Verantwortung zur Einrichtung eines den gesetzlichen Vorschriften entsprechenden rechnungslegungsbezogenen internen Kontrollsystems nachgekommen. Dazu gehören die Einhaltung der Grundsätze ordnungsmäßiger Buchführung sowie Maßnahmen zur Verhinderung und Aufdeckung von wesentlichen Täuschungen und Vermögensschädigungen.
2. Ich habe dafür Sorge getragen, dass Ihnen die Bücher, Belege und Schriften, auch soweit sie IT-gestützt geführt werden, vollständig zur Verfügung gestellt worden sind. Zu den Schriften gehören insbesondere auch vertragliche Vereinbarungen mit fremden Rechenzentren, Dienst-, Arbeitsanweisungen und sonstige Organisationsunterlagen, die zum Verständnis der Rechnungslegung erforderlich sind. Zu den Belegen gehören alle für die richtige und vollständige Ermittlung der Ansprüche und Verpflichtungen zu Grunde zu legenden Nachweise (begründende Unterlagen).
3. In den vorgelegten Büchern sind alle Geschäftsvorfälle erfasst, die für das oben genannte Haushaltsjahr buchungspflichtig geworden sind. Wesentliche Änderungen des Buchführungssystems einschließlich des rechnungslegungsbezogenen IT-Systems waren im Berichtsjahr nicht zu verzeichnen.
4. Die nach der Gemeindehaushaltsverordnung und der Gemeindekassenverordnung erforderlichen Dienst- und Arbeitsanweisungen wurden erlassen und sind in aktueller Fassung vorgelegt.
5. Die Grundsätze ordnungsmäßiger DV-gestützter Buchführungssysteme wurden beachtet.
6. Im Bereich des doppelten Rechnungswesens werden eigene EDV-Anlagen eingesetzt.
Abrechnungen im Bereich des Rechnungswesens sind auf der Grundlage der organisatorischen Vorkehrungen und Kontrollen nur nach den Ihnen zur Verfügung gestellten Programmen und den aufgezeichneten Bedienungseingriffen bzw. den Ihnen vorgelegten Dienst- und Arbeitsanweisungen sowie Organisationsunterlagen durchgeführt worden und auf der Grundlage der vertraglichen Vereinbarungen mit fremden Rechenzentren entsprechend den gesetzlichen Anforderungen durchgeführt worden (Wohngeld).
7. Ich habe sichergestellt, dass im Rahmen der gesetzlichen Aufbewahrungspflichten und -fristen auch die nicht ausgedruckten Daten jederzeit verfügbar sind und innerhalb angemessener Frist lesbar gemacht und maschinell ausgewertet werden können, und zwar die Buchungen in kontenmäßiger Ordnung.

C. Jahresabschluss und Anlagen zum Jahresabschluss

1. Unter Berücksichtigung der maßgebenden Rechnungslegungsgrundsätze sind in dem von Ihnen zu prüfenden Jahresabschluss alle bilanzierungspflichtigen Vermögensgegenstände, Sonderposten, Rückstellungen, Verbindlichkeiten und Abgrenzungen berücksichtigt. Sämtliche Aufwendungen und Erträge sowie Einzahlungen und Auszahlungen sind enthalten. Alle erforderlichen Angaben wurden nach den einschlägigen Rechtsvorschriften gemacht.
2. Bewertungserhebliche Umstände sowie für die Rechnungslegung relevante Ereignisse nach dem Bilanzstichtag haben sich nicht ergeben.
3. Besondere Umstände, die der Fortführung der Verwaltungstätigkeit oder von Teilen der Verwaltungstätigkeit oder der Vermittlung eines den tatsächlichen Verhältnissen entsprechenden Bildes der Vermögens-, Finanz- und Ertragslage entgegenstehen könnten bestehen nicht.
4. Eine Übersicht über
alle Unternehmen, mit denen die Gemeinde im Haushaltsjahr verbunden war,
alle Unternehmen, mit denen im Haushaltsjahr ein Beteiligungsverhältnis bestanden hat,
alle Zweckverbände, in denen die Gemeinde im Haushaltsjahr Mitglied war,
wurden im Anhang dargestellt.
5. Ausleihungen, Forderungen oder Verbindlichkeiten (einschließlich Eventualverbindlichkeiten) gegenüber den o.g. Tochterorganisationen und nahe stehenden Personen bestanden am Abschlussstichtag nicht.
6. Ich habe Ihnen alle uns bekannten abgeschlossenen Verträge mit Tochterorganisationen und nahe stehenden Personen mitgeteilt.
7. Nicht zu marktüblichen Bedingungen zustande gekommene wesentliche Geschäfte mit Tochterorganisationen und nahe stehenden Personen, einschließlich der Angaben zur Art der Beziehung, zum Wert der Geschäfte sowie weiterer Angaben, die für die Beurteilung der Finanzlage notwendig sind, bestehen nicht.
8. Verbindlichkeiten aus Gewährleistungsverträgen sowie Haftungsverhältnisse aus der Bestellung von Sicherheiten für fremde Verbindlichkeiten bestanden am Abschlussstichtag nur in der Höhe, in der sie aus dem Jahresabschluss ersichtlich sind.
9. Patronatserklärungen und Bürgschaften, die nicht aus dem Jahresabschluss ersichtlich sind, bestanden am Abschlussstichtag nicht.
10. Besicherungen von Verbindlichkeiten (einschließlich Eventualverbindlichkeiten) durch Pfandrechte und ähnliche Rechte bestanden am Abschlussstichtag nicht.
11. Gewährte Vorschüsse, Kredite sowie eingegangene Haftungsverhältnisse, die unter § 48 Abs. 2 GemHVO-Doppik fallen, bestanden am Abschlussstichtag nicht.
12. Rückgabeverpflichtungen für in der Bilanz ausgewiesene Vermögensgegenstände sowie Rücknahmeverpflichtungen für nicht in der Bilanz ausgewiesene Vermögensgegenstände bestanden am Abschlussstichtag nicht.
13. Bewertungseinheiten wurden nur in dem Umfang gebildet, in dem sie aus dem Jahresabschluss ersichtlich / im Anhang angegeben sind.
14. Nicht in der Bilanz enthaltene Geschäfte, die für die Beurteilung der Finanzlage notwendig sind (z.B. Factoring, unechte Pensionsgeschäfte, Konsignationslagervereinbarungen, Forderungsverbriefungen über gesonderte Gesellschaften oder nicht rechtsfähige Einrichtungen, die Verpfändung von Aktiva, Operating-Leasing-Verträge sowie die Auslagerung von betrieblichen Funktionen) bestanden am Abschlussstichtag nicht.
15. Rechtsstreitigkeiten und sonstige Auseinandersetzungen, die für die Beurteilung der wirtschaftlichen Lage der Gemeinde von Bedeutung sind, lagen am Abschlussstichtag und liegen auch zurzeit nicht vor.
16. Störungen oder wesentliche Mängel des Internen Kontrollsystems lagen und liegen auch zurzeit nicht vor.
17. Die Ergebnisse meiner Beurteilung von Risiken, dass der Jahresabschluss und die Anlagen zum Jahresabschluss wesentliche falsche Angaben aufgrund von Täuschungen und Vermögensschädigungen enthalten könnten,
Ich habe keine Kenntnis hierüber.
18. Alle mir bekannten oder von mir vermuteten die zu prüfende Gemeinde betreffenden Täuschungen und Vermögensschädigungen, insbesondere solche der gesetzlichen Vertreter und anderer Führungskräfte, von Mitarbeitern, denen eine bedeutende Rolle im Internen Kontrollsystem zukommt und von anderen Personen, deren Täuschungen und Vermögensschädigungen eine wesentliche Auswirkung auf den Jahresabschluss und den Rechenschaftsbericht haben könnten,
Ich habe keine Kenntnis hierüber.

19. Alle mir von Mitarbeitern, ehemaligen Mitarbeitern, Aufsichtsbehörden oder anderen Personen zugetragenen Behauptungen begangener oder vermuteter Täuschungen und Vermögensschädigungen, die eine wesentliche Auswirkung auf den Jahresabschluss und die Anlagen zum Jahresabschluss haben könnten, Ich habe keine Kenntnis hierüber.
20. Satzungen und sonstige ortsrechtliche Bestimmungen, die Bedeutung für den Inhalt des Jahresabschlusses oder der Anlagen zum Jahresabschluss oder auf die Vermögens-, Finanz- und Ertragslage haben könnten, habe ich Ihnen vollständig zur Verfügung gestellt.
21. Sonstige Verstöße gegen Rechtsvorschriften, ergänzende Satzungen und sonstige ortsrechtliche Bestimmungen, die Bedeutung für den Inhalt des Jahresabschlusses oder der Anlagen zum Jahresabschluss oder auf die Vermögens-, Finanz- und Ertragslage haben könnten, bestanden nicht.
22. Von der Möglichkeit Angaben gemäß § 48 Abs. 4 GemHVO-Doppik zu unterlassen, ist kein Gebrauch gemacht worden.
23. Der Rechenschaftsbericht enthält auch hinsichtlich erwarteter Entwicklungen alle für die Beurteilung der Lage der Gemeinde wesentlichen Gesichtspunkte sowie die nach § 49 GemHVO-Doppik erforderlichen Angaben. Vorgänge von besonderer Bedeutung nach dem Schluss des Haushaltsjahres haben sich nicht ereignet.
24. Wesentliche Chancen und Risiken für die künftige Entwicklung, auf die im Rechenschaftsbericht einzugehen ist, sind im Rechenschaftsbericht vollständig dargestellt.

D. Zusätze und Bemerkungen

Eggesin, 07.12.2021



J. Grönow
Bürgermeister
Gemeinde Vogelsang-Warsin



D. Jesse
Bürgermeister
Stadt Eggesin

